

ZINTEGROWANY SYSTEM ROLNICZEJ INFORMACJI RYNKOWEJ

RYNEK CUKRU

NR 6/2022

26.07.2022 r.

Notowania za okres: czerwiec 2022 r.

Biuletyn miesięczny.

Informacje zamieszczane w niniejszym biuletynie przekazywane są przez podmioty włączone do Zintegrowanego Systemu Rolniczej Informacji Rynkowej (ZSRIR).

Podstawy prawne:

- ustawa z dnia 30 marca 2001 r. o rolniczych badaniach rynkowych (Dz.U. 2015, poz. 1160 – tekst jednolity);
- rozporządzenie Ministra Rolnictwa i Rozwoju Wsi z dnia 8 marca 2021 r. w sprawie zbieranych danych rynkowych (Dz. U. z 2021 r., poz. 589).

Wykorzystanie możliwe wyłącznie z dokładnym podaniem źródła.

Spis treści

1. Średnia cena* (netto) oraz wielkość sprzedaży cukru białego w czerwcu 2022 r. (kraj)	3
2. Średnia cena zakupu CUKRU BIAŁEGO przez sieci handlowe.....	4
2.1. Miesięczna zmiana średniej ceny zakupu cukru białego przez sieci handlowe.....	4
2.2. Roczna zmiana średniej ceny zakupu cukru białego przez sieci handlowe	4
2.3. Graficzna prezentacja cen zakupu cukru białego w sieciach handlowych	5
3. Średnia cena zakupu CUKRU BIAŁEGO przez sektor przetwórstwa spożywczego (piekarnie, cukiernie, itp.).....	5
4. Polski handel zagraniczny cukrem (kod CN 1701) w okresie I-V 2022 r.	6
5. Średnie ceny cukru białego w Unii Europejskiej	7
6. Światowe ceny cukru	7

Dodatkowe informacje

Badanie cen sprzedaży i wielkości obrotu cukrem prowadzone jest we wszystkich zakładach produkujących cukier, na podstawie ustawy z dnia 30 marca 2001 r. o rolniczych badaniach rynkowych (Dz. U. z 2015 r. poz. 1160) oraz rozporządzenia MRiRW z dnia 8 marca 2021 r. w sprawie zbieranych danych rynkowych (Dz. U. z 2021, poz. 589).

***Cena sprzedaży cukru** wyrażona **w zł/tonę**, określona jest jako średnia cena **netto** otrzymywana przez producentów w okresie zbierania danych rynkowych. Okres zbierania danych obejmuje miesiąc kalendarzowy, a cykl publikacji jest miesięczny.*

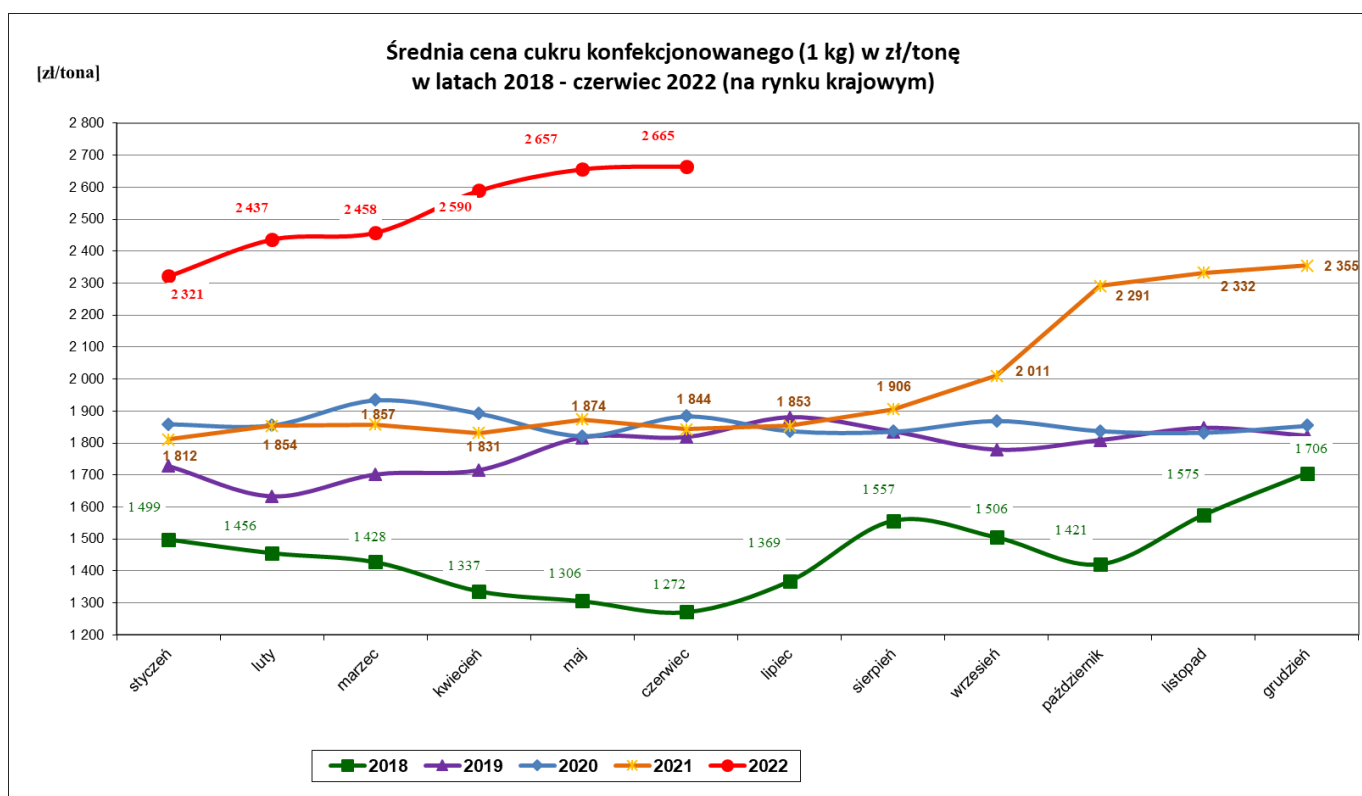
Ceny zakupu i sprzedaży nie zawierają podatku VAT.

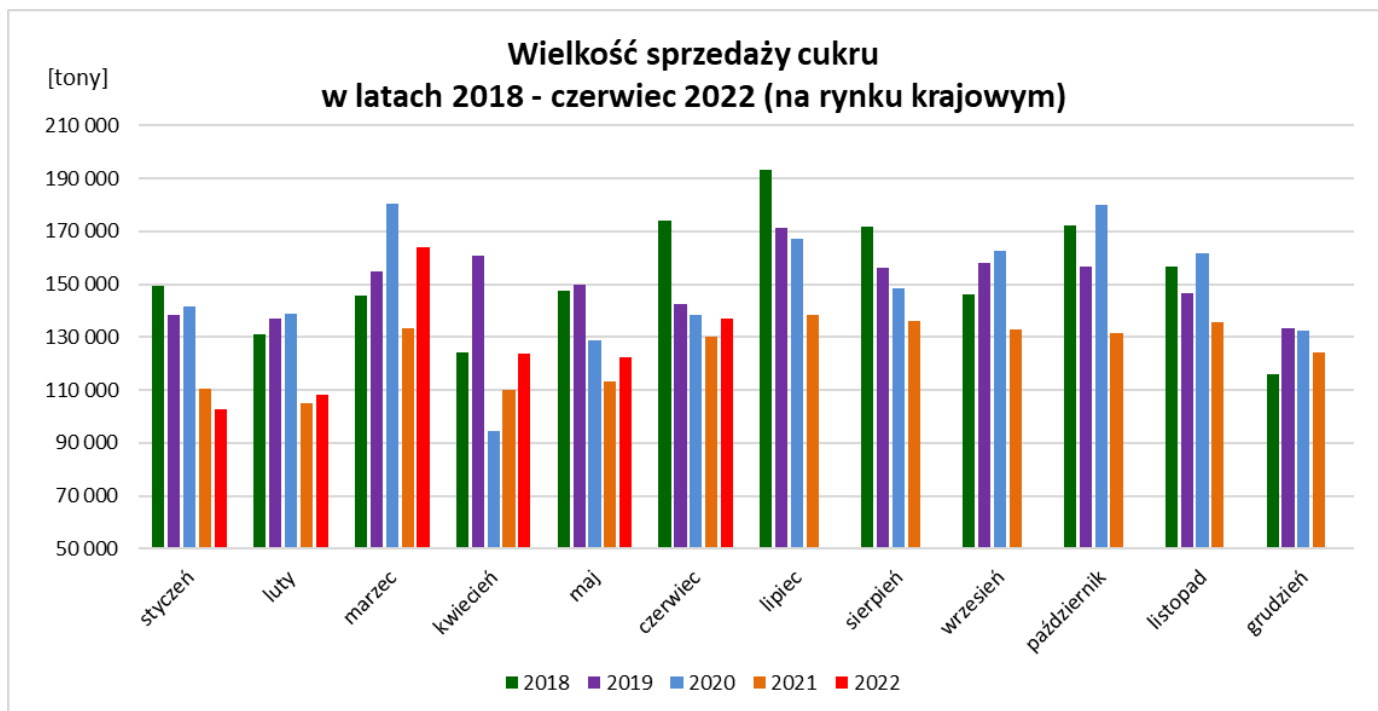
1. Średnia cena* (netto) oraz wielkość sprzedaży cukru białego w czerwcu 2022 r. (kraj)

Rodzaj opakowania	CENA [zł/tona]		Miesięczna zmiana ceny [%]	ILOŚĆ [tony]		Miesięczna zmiana ilości [%]	Strukt. obrot. [%]	
	czerwiec 2022	maj 2022		czerwiec 2022	maj 2022		czerwiec 2022	maj 2022
Cukier konfekcjonowany								
paczkowany(1kg)	2 665	2 657	0,3	38 912	24 722	57,4	28,4	20,2
Cukier pozostały								
w workach	2 317	2 303	0,6	29 864	27 410	9,0	21,8	22,4
luzem + big bag	1 989	2 018	-1,4	68 394	70 010	-2,3	49,9	57,3
	RAZEM			137 170	122 142	12,3	100,0	100,0

* - Cena sprzedaży cukru, wyrażona w zł/tonę, określona jest jako średnia cena netto otrzymywana przez producentów w okresie zbierania danych rynkowych.

Uwaga! - worki - opakowania od 2 do 799 kg, najczęściej 25 lub 50 kg; big bag - opakowania powyżej 800 kg.





2. Średnia cena zakupu CUKRU BIAŁEGO przez sieci handlowe

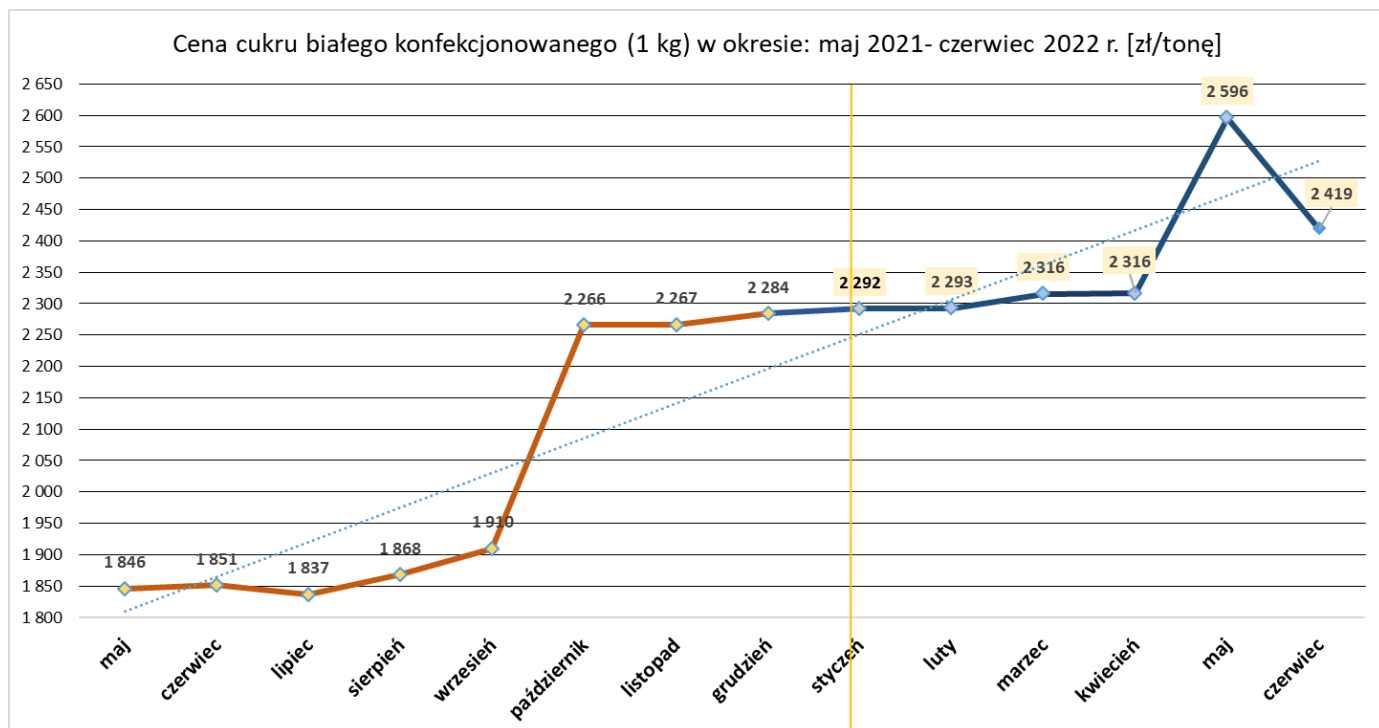
2.1. Miesięczna zmiana średniej ceny zakupu cukru białego przez sieci handlowe

PRODUKT	CENA [zł/tona]		Miesięczna zmiana ceny [%]
	czerwiec 2022	maj 2022	
Cukier biały konfekcjonowany (1 kg)	2 419	2 596	-6,8

2.2. Roczna zmiana średniej ceny zakupu cukru białego przez sieci handlowe

PRODUKT	CENA [zł/tona]		Roczna zmiana ceny [%]
	czerwiec 2022	czerwiec 2021	
Cukier biały konfekcjonowany (1 kg)	2 419	1 851	30,7

2.3. Graficzna prezentacja cen zakupu cukru białego w sieciach handlowych



3. Średnia cena zakupu CUKRU BIAŁEGO przez sektor przetwórstwa spożywczego (piekarnie, cukiernie, itp.)

PRODUKT	CENA [zł/tona]		Roczna zmiana ceny [%]
	czerwiec 2022	czerwiec 2021	
Cukier biały konfekcjonowany (1 kg)	2 419	1 851	30,7

4. Polski handel zagraniczny cukrem (kod CN 1701) w okresie I-V 2022 r.

Dane są w trakcie weryfikacji i mogą być obarczone istotnymi błędami!

ważniejsze państwa

EKSPORT					
I-V 2021 r.*			I-V 2022 r.*		
Kraj	Wartość [tys. EUR]	Wolumen [tony]	Kraj	Wartość [tys. EUR]	Wolumen [tony]
OGÓŁEM	116 885	285 521	OGÓŁEM	136 233	280 562
w tym:			w tym:		
UE-27	60 679	135 603	UE-27	78 095	155 637
Niemcy	21 147	48 262	Niemcy	22 863	47 904
Węgry	8 540	18 430	Rumunia	10 167	19 417
Rumunia	7 925	17 429	Węgry	8 021	16 015
Republika Czeska	3 925	9 451	Włochy	6 802	14 070
Grecja	3 373	7 743	Grecja	4 871	10 264
Włochy	3 262	6 988	Litwa	4 407	8 538
Państwa spoza UE	56 206	149 917	Państwa spoza UE	58 138	124 925
w tym:			w tym:		
Izrael	22 328	56 232	Izrael	27 613	61 347
Ukraina	9 722	27 014	Kuwejt	7 118	14 985
Szwajcaria	4 612	13 496	Gruzja	4 876	10 287
Kuwejt	3 867	10 800	Albania	4 654	9 540
Gruzja	2 642	7 216	Szwajcaria	3 771	8 695
Arabia Saudyjska	1 792	4 779	Turcja	2 194	4 455

* - dane wstępne

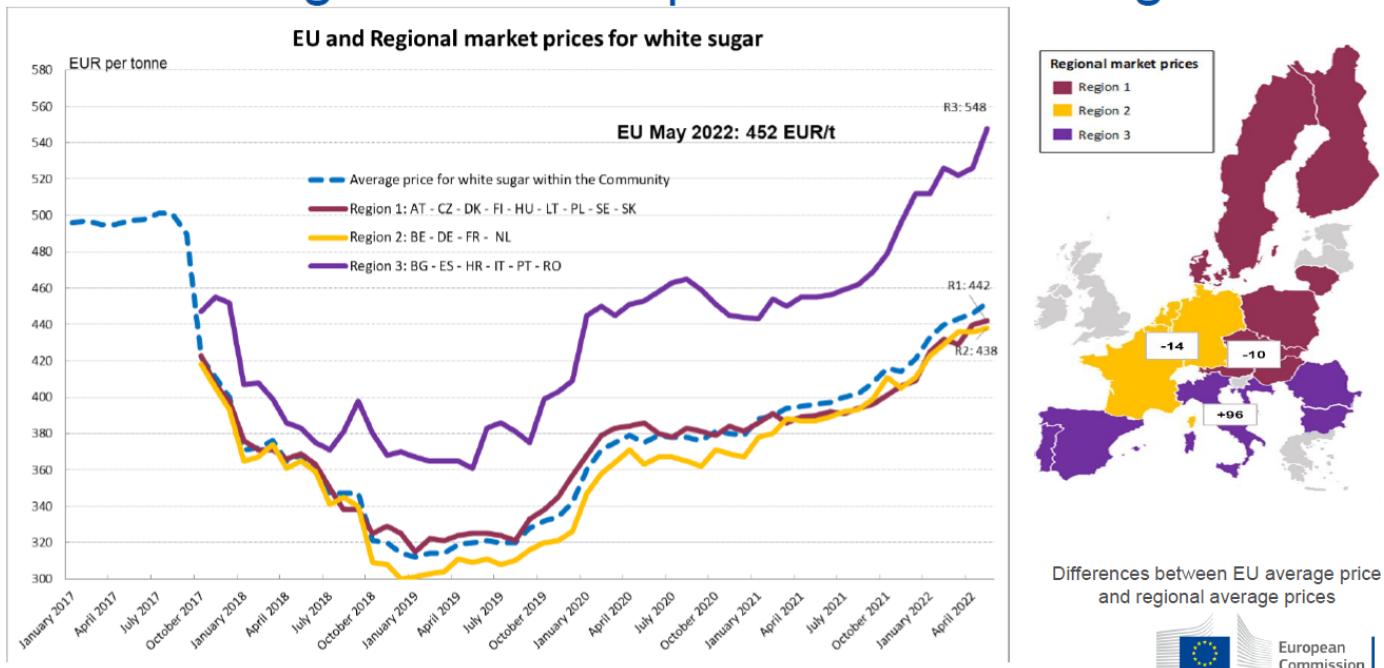
ważniejsze państwa

IMPORT					
I-V 2021 r.*			I-V 2022 r.*		
Kraj	Wartość [tys. EUR]	Wolumen [tony]	Kraj	Wartość [tys. EUR]	Wolumen [tony]
OGÓŁEM	36 724	96 533	OGÓŁEM	34 086	69 695
w tym:			w tym:		
UE-27	25 682	69 455	UE-27	27 289	58 899
Niemcy	18 223	51 314	Niemcy	10 831	29 462
Litwa	2 047	4 893	Republika Czeska	5 379	9 977
Republika Czeska	972	1 413	Belgia	3 857	6 727
Państwa spoza UE	11 043	27 078	Państwa spoza UE	6 797	10 795
w tym:			w tym:		
Suazi	7 678	21 682	Mauritius	3 179	5 374
Mauritius	2 254	3 910	Ukraina	1 999	3 256
Kolumbia	413	685	Belize	386	700

* - dane wstępne

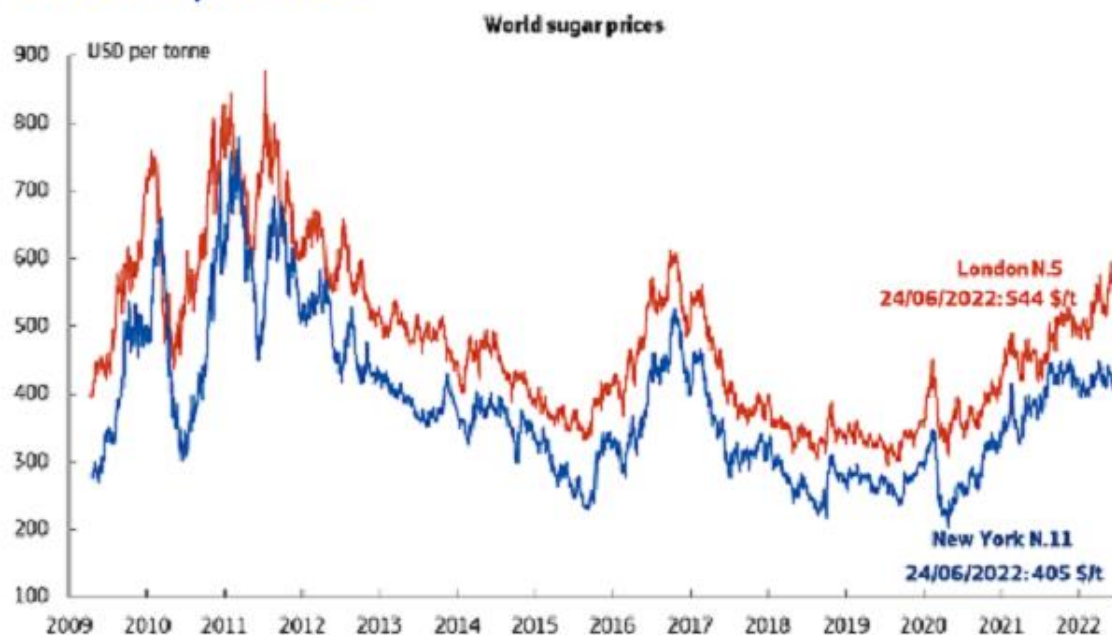
5. Średnie ceny cukru białego w Unii Europejskiej

EU and Regional market prices for white sugar



6. Światowe ceny cukru

World prices



Biuletyn „*Rynek cukru*” ukazuje się co miesiąc.

Wydawca:

Ministerstwo Rolnictwa i Rozwoju Wsi,
Departament Rynków Rolnych
ul. Wspólna 30, 00-930 Warszawa,
tel. (022) 623-16-32, fax (022) 623-23-00.

E-mail: biuletyn@minrol.gov.pl

Autor: Agnieszka Parszewska tel. (022) 623-21-69; E-mail: Agnieszka.Parszewska@minrol.gov.pl

Biuletyny są dostępne pod adresem: Internet: <http://www.minrol.gov.pl>