

Ministerstwo
Finansów

Departament Budżetu Państwa

**SPRAWOZDANIE OPERATYWNE Z WYKONANIA BUDŻETU PAŃSTWA
ZA STYCZEŃ 2026 ROKU**

Warszawa, marzec 2026 rok

Spis treści

		strona
Tablica 1	Zestawienie ogólne z wykonania budżetu państwa	4
Tablica 2	Zestawienie ogólne - porównanie wykonania budżetu państwa w latach 2025 - 2026	8
Tablica 3	Dochody budżetu państwa	10
Tablica 4	Dochody budżetu państwa - według części	12
Tablica 5	Dochody budżetu państwa w budżetach wojewodów	15
Tablica 6	Wydatki budżetu państwa	17
Tablica 7	Wydatki budżetu państwa - według działów	18
Tablica 8	Wydatki budżetu państwa - według części	24
Tablica 9	Wydatki budżetu państwa w budżetach wojewodów - według działów	39
Tablica 10	Wydatki budżetu państwa w budżetach wojewodów	44
Tablica 11	Zobowiązania państwowych jednostek budżetowych - według działów	47
Tablica 12	Zobowiązania państwowych jednostek budżetowych - według części	49
Tablica 13	Zobowiązania państwowych jednostek budżetowych w budżetach wojewodów - według działów	53
Tablica 14	Zobowiązania państwowych jednostek budżetowych w budżetach wojewodów	54
Tablica 15	Rozliczenie rezerw	55
Tablica 16	Dochody i wydatki w szczególności danych określonych w informacji o szacunkowym wykonaniu budżetu państwa	57
Tablica 17	Zestawienie ogólne z wykonania budżetu środków europejskich	59
Tablica 18	Dochody budżetu środków europejskich	60
Tablica 19	Wydatki budżetu środków europejskich	64
Tablica 20	Zwroty wydatków dotyczące płatności z poprzednich lat budżetowych	78

Uwaga

Dane liczbowe ujęte w tabelach zostały zaokrąglone do pełnych tysięcy złotych zgodnie z zasadami arytmetyki, tj. od 500 zł - w „górze”, poniżej 500 zł - „w dół”.

Sumowanie poszczególnych składników zaokrąglonych kwot może wykazywać niewielkie różnice wynikające z tych zaokrągłeń.

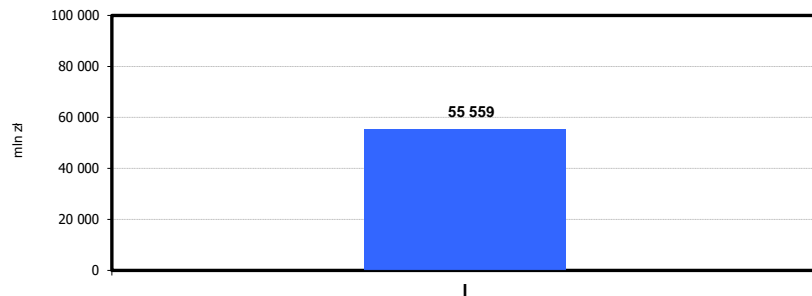
Zero oznacza kwotę mniejszą od 500 zł.

Tablica 1

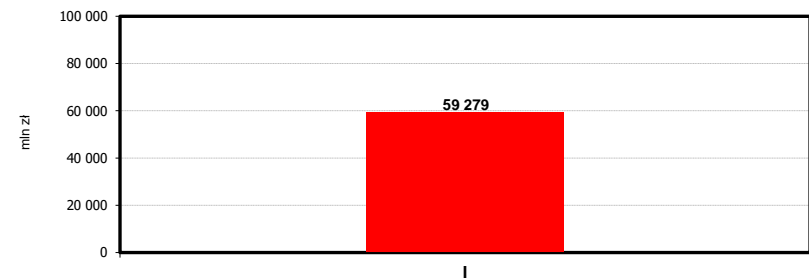
ZESTAWIENIE OGÓLNE Z WYKONANIA BUDŻETU PAŃSTWA

Wyszczególnienie	Ustawa budżetowa na 2026 rok	Wykonanie			Wskaźniki		
		I	I - II	I - III	3:2	4:2	5:2
		1	2	3	4	5	6
I. DOCHODY	647 200 000	55 559 386			8,6%		
II. WYDATKI	918 940 000	59 279 205			6,5%		
III. DEFICYT / NADWYŻKA	-271 740 000	-3 719 819			1,4%		
IV. ŚRODKI PRZEKAZANE NA FINANSOWANIE BUDŻETU ŚRODKÓW EUROPEJSKICH							
IVa. ZWROT ŚRODKÓW PRZEKAZANYCH NA FINANSOWANIE DEFICYTU BUDŻETU ŚRODKÓW EUROPEJSKICH W LATACH UBIEGŁYCH							
V. WYNIK BUDŻETU ŚRODKÓW EUROPEJSKICH	-36 204 708	385 966					
VI. FINANSOWANIE (- III + IV + IVa)	307 944 708	3 719 819			1,2%		
1. Krajowe (1.1 + 1.2 + 1.3 + 1.4 + 1.5 + 1.6 + 1.7 - 1.8 - 1.9)	140 113 593	3 931 107			2,8%		
1. 1. bony skarbowe	28 159 211	3 871 324			13,7%		
1. 2. obligacje	213 467 872	33 463 670			15,7%		
1. 3. środki przechodzące z roku ubiegłego	28 000 000	95 698 217			341,8%		
1. 4. pożyczki udzielone i pozostałe wsparcie zwrotne	-111 954 081	-168 179			0,2%		
1. 5. zarządzanie płynnością sektora finansów publicznych	10 573 000	2 505 188			23,7%		
1. 6. pozostałe przychody i rozchody	27 591	-115 578					
1. 7. prefinansowanie zadań realizowanych z udziałem środków pochodzących z budżetu UE	-160 000						
1. 8. lokaty		131 493 552					
1. 9. środki na rachunkach budżetowych	28 000 000	-170 016					
2. Zagraniczne	167 831 115	-211 288					

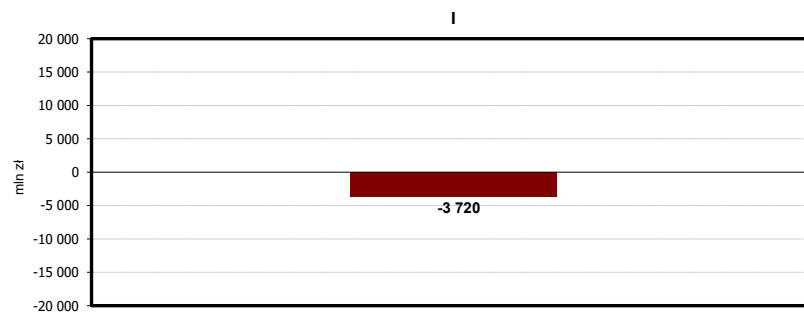
**Realizacja miesięczna dochodów
budżetu państwa w I 2026 r.**



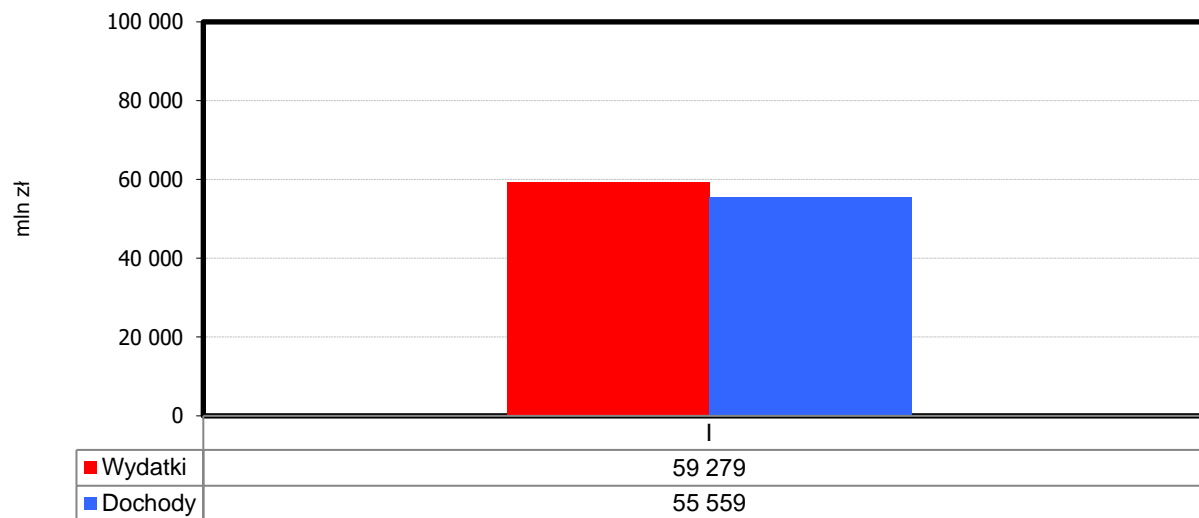
**Realizacja miesięczna wydatków
budżetu państwa w I 2026 r.**



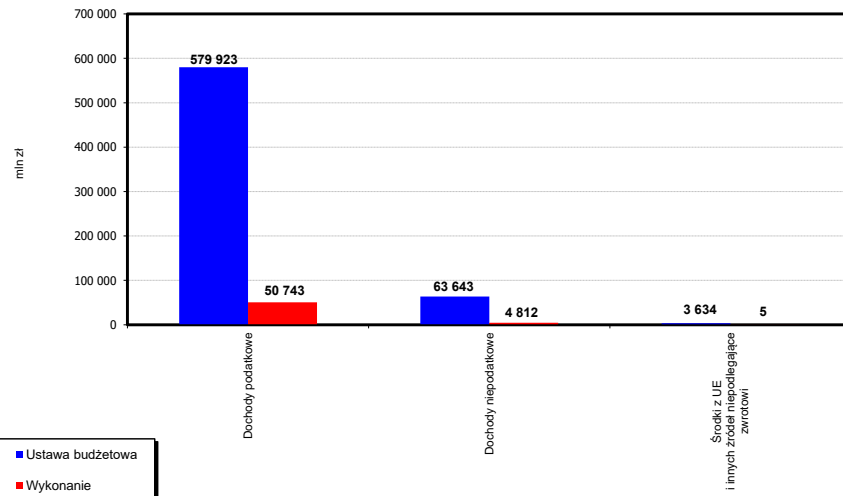
**Deficyt (Nadwyżka) budżetu państwa w I 2026 r.
(w skali miesiąca)**



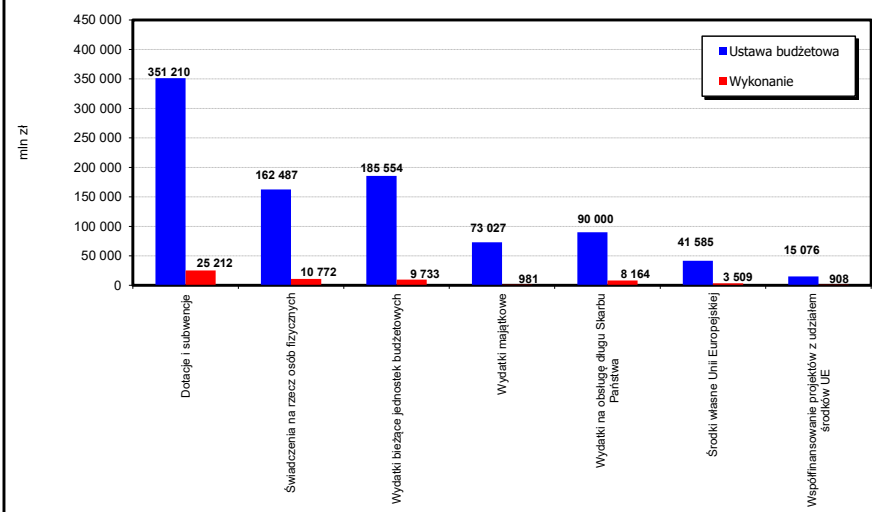
**Realizacja miesięczna wydatków i dochodów budżetu państwa
w I 2026 r.**



Realizacja dochodów budżetu państwa w I 2026 r.



Realizacja wydatków budżetu państwa w I 2026 r.



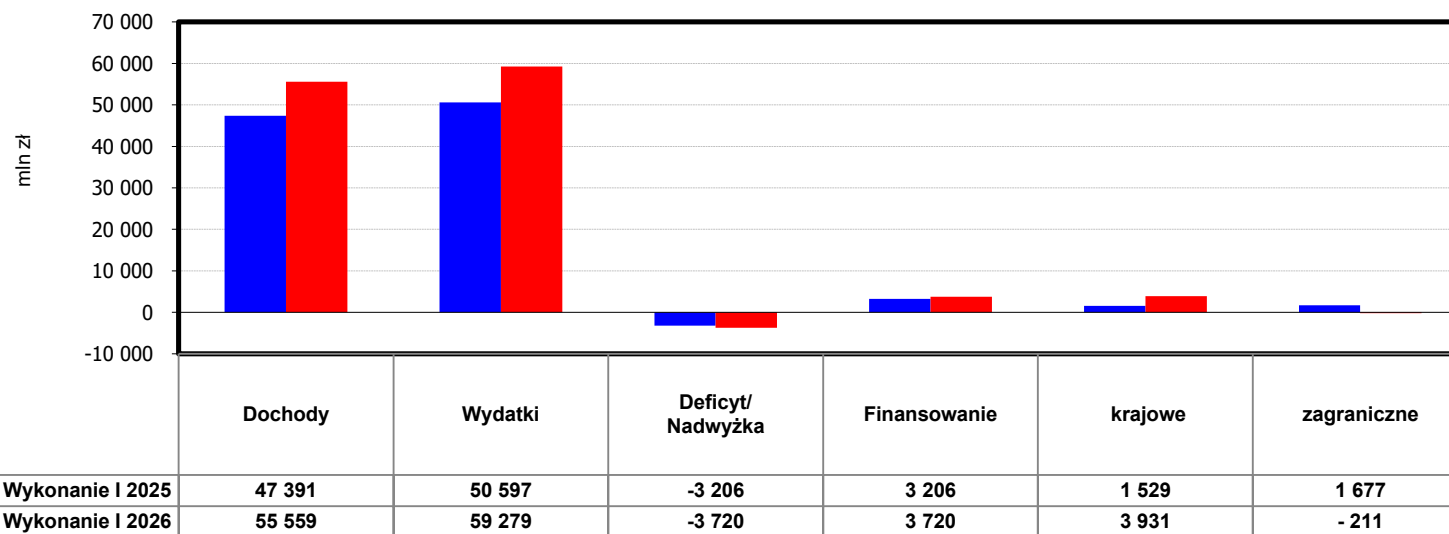
Tablica 2

ZESTAWIENIE OGÓLNE - PORÓWNANIE WYKONANIA BUDŻETU PAŃSTWA
W LATACH 2025 - 2026

Wyszczególnienie	R o k 2 0 2 5		R o k 2 0 2 6		Wskaźniki		
	ustawa budżetowa	wykonanie I	ustawa budżetowa	wykonanie I	3:2	5:4	5:3
	2	3	4	5	6	7	8
1. Dochody	632 848 215	47 390 950	647 200 000	55 559 386	7,5%	8,6%	117,2%
2. Wydatki	921 618 215	50 596 519	918 940 000	59 279 205	5,5%	6,5%	117,2%
3. Deficyt / Nadwyżka	-288 770 000	-3 205 569	-271 740 000	-3 719 819	1,1%	1,4%	116,0%
4. Środki przekazane na finansowanie budżetu środków europejskich		725					
4a. Zwrot środków przekazanych na finansowanie deficytu budżetu środków europejskich w latach ubiegłych							
5. Wynik budżetu środków europejskich	-27 985 126	-39 469	-36 204 708	385 966	0,1%		
6. Finansowanie	316 755 126	3 206 294	307 944 708	3 719 819	1,0%	1,2%	116,0%
6. 1. krajowe	197 938 181	1 528 810	140 113 593	3 931 107	0,8%	2,8%	257,1%
6. 2. zagraniczne	118 816 945	1 677 484	167 831 115	-211 288	1,4%		

w tys. zł

**Zestawienie porównawcze wykonania budżetu państwa
w latach 2025 - 2026**



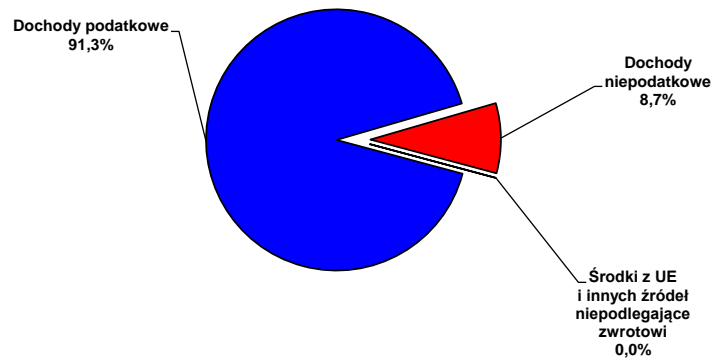
Tablica 3

DOCHODY BUDŻETU PAŃSTWA

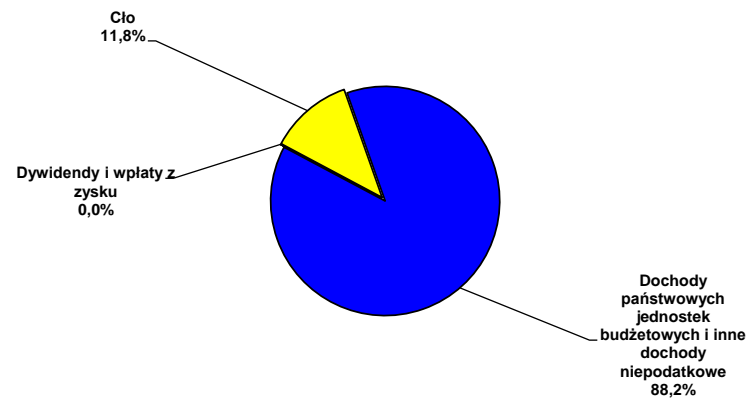
Wyszczególnienie	Ustawa budżetowa na 2026 rok	Wykonanie			Wskaźniki		
		I	I - II	I - III	3:2	4:2	5:2
DOCHODY OGÓŁEM (1+2+3)	647 200 000	55 559 386			8,6%		
z tego:							
1. Dochody podatkowe	579 922 620	50 742 633			8,7%		
z tego:							
1. 1. Podatek od towarów i usług	341 500 000	42 366 461			12,4%		
1. 2. Podatek akcyzowy	103 253 000	7 502 210			7,3%		
z tego:							
- od wyrobów nabytych wewnątrzspółnotowo,		433 324					
- od wyrobów akcyzowych w kraju,		7 022 235					
- od wyrobów akcyzowych importowanych.		46 651					
1. 3. Podatek od gier	6 500 000	547 191			8,4%		
1. 4. Podatek dochodowy od osób prawnych	80 423 109	6 114 054 ¹⁾			7,6%		
w tym:							
- od dochodów zagranicznej jednostki kontrolowanej.							
1. 5. Podatek dochodowy od osób fizycznych	32 036 796	-7 410 618					
z tego:							
- podatek dochodowy od osób fizycznych,		-11 561 916 ¹⁾					
- zryczałtowany podatek dochodowy,		4 151 267					
- od dochodów zagranicznej jednostki kontrolowanej.		31					
1. 6. Podatek od wydobycia niektórych kopalin	3 200 000	527 104			16,5%		
1. 7. Podatek od niektórych instytucji finansowych	7 590 000	624 680			8,2%		
1. 8. Podatek od sprzedaży detalicznej	4 957 715	471 551			9,5%		
1. 9. Podatki wyrównawcze	462 000						
1. 10. Podatki zniesione		0					
2. Dochody niepodatkowe	63 643 113	4 812 016			7,6%		
z tego:							
2. 1. Dywidendy i wpłaty z zysku	9 297 344	229			0,0%		
z tego:							
- dywidendy od udziałów Skarbu Państwa w spółkach,	7 896 144						
- wpłaty z zysku od przedsiębiorstw państwowych i jednoosobowych spółek Skarbu Państwa,	1 200	229			19,1%		
- wpłaty do budżetu państwa od Banku Gospodarstwa Krajowego.	1 400 000						
2. 2. Cło	8 733 000	568 799			6,5%		
2. 3. Dochody państwowych jednostek budżetowych i inne dochody niepodatkowe	45 612 769	4 242 988			9,3%		
3. Środki z Unii Europejskiej i innych źródeł niepodlegające zwrotowi	3 634 267	4 737			0,1%		

¹⁾ zmniejszenie dochodów o udziały w podatku dochodowym od osób fizycznych oraz prawnych za styczeń - zgodnie z ustawą o dochodach jednostek samorządu terytorialnego z dnia 1 października 2024 r. (Dz. U. z 2024 r. poz. 1572, z późn. zm.)

**Struktura dochodów budżetu państwa
w I 2026 r.**



**Struktura dochodów niepodatkowych
budżetu państwa w I 2026 r.**



Tablica 4

DOCHODY BUDŻETU PAŃSTWA - WEDŁUG CZĘŚCI

w tys. zł

Wyszczególnienie	Ustawa budżetowa na 2026 rok	Wykonanie	Wskaźnik 3:2
1	2	3	4
OGÓŁEM	647 200 000	55 559 386	8,6%
01 - Kancelaria Prezydenta RP	548	41	7,6%
02 - Kancelaria Sejmu	5 600	586	10,5%
03 - Kancelaria Senatu	378	162	42,7%
04 - Sąd Najwyższy	832	75	9,1%
05 - Naczelny Sąd Administracyjny	51 450	4 220	8,2%
06 - Trybunał Konstytucyjny	30	11	38,0%
07 - Najwyższa Izba Kontroli	880	37	4,2%
08 - Rzecznik Praw Obywatelskich	68	22	32,9%
09 - Krajowa Rada Radiofonii i Telewizji	46 561	5 978	12,8%
10 - Urząd Ochrony Danych Osobowych	572	63	11,0%
11 - Krajowe Biuro Wyborcze	90	0	0,0%
12 - Państwowa Inspekcja Pracy	3 570	346	9,7%
13 - Instytut Pamięci Narodowej - Komisja Ścigania Zbrodni przeciwko Narodowi Polskiemu	3 657	186	5,1%
14 - Rzecznik Praw Dziecka	4	0	9,6%
15 - Sądy powszechne	4 365 509	300 425	6,9%
16 - Kancelaria Prezesa Rady Ministrów	645	337	52,3%
17 - Administracja publiczna	113	40	35,6%
18 - Budownictwo, planowanie i zagospodarowanie przestrzenne oraz mieszkalnictwo	5 404	1 780	32,9%
19 - Budżet, finanse publiczne i instytucje finansowe	5 132 195	219 753	4,3%
20 - Gospodarka	30 110	3 585	11,9%
21 - Gospodarka morska	236 669	32 937	13,9%
22 - Gospodarka wodna	19 636	434	2,2%
23 - Członkostwo Rzeczypospolitej Polskiej w Unii Europejskiej	-	35	--
24 - Kultura i ochrona dziedzictwa narodowego	28 389	1 537	5,4%
25 - Kultura fizyczna	2 252	220	9,8%
26 - Łączność	2	3	144,5%
27 - Informatyzacja	13 292	683	5,1%

Tablica 4

DOCHODY BUDŻETU PAŃSTWA - WEDŁUG CZĘŚCI

w tys. zł

Wyszczególnienie	Ustawa budżetowa na 2026 rok	Wykonanie	Wskaźnik 3:2
1	2	3	4
28 - Szkolnictwo wyższe i nauka	143 750	26 016	18,1%
29 - Obrona narodowa	172 454	13 599	7,9%
30 - Oświata i wychowanie	24 506	1 030	4,2%
31 - Praca	49 200	1 243	2,5%
32 - Rolnictwo	45 123	3 392	7,5%
33 - Rozwój wsi	395 010	6 006	1,5%
34 - Rozwój regionalny	468	1 469	313,8%
35 - Rynki rolne	446	147	33,0%
37 - Sprawiedliwość	90 573	7 720	8,5%
39 - Transport	161 171	33 904	21,0%
40 - Turystyka	2	11	573,9%
41 - Środowisko	183 368	5 030	2,7%
42 - Sprawy wewnętrzne	93 774	36 541	39,0%
43 - Wyznania religijne oraz mniejszości narodowe i etniczne	11	0	0,2%
44 - Zabezpieczenie społeczne	178	94	52,6%
45 - Sprawy zagraniczne	240 631	16 156	6,7%
46 - Zdrowie	269 573	23 382	8,7%
47 - Energia	34	2	5,3%
48 - Gospodarka surowcami energetycznymi	1 310	21	1,6%
49 - Urząd Zamówień Publicznych	39 009	3 469	8,9%
50 - Urząd Regulacji Energetyki	310 000	4 062	1,3%
51 - Klimat	15 575 946	781 672	5,0%
52 - Krajowa Rada Sądownictwa	-	0	--
53 - Urząd Ochrony Konkurencji i Konsumentów	365 804	2 351	0,6%
54 - Urząd d/s Kombatantów i Osób Represjonowanych	1	88	*)
55 - Aktywa Państwowe	7 885 025	837	0,0%
56 - Centralne Biuro Antykorupcyjne	406	13	3,3%
57 - Agencja Bezpieczeństwa Wewnętrznego	19 387	1 721	8,9%

Tablica 4

DOCHODY BUDŻETU PAŃSTWA - WEDŁUG CZĘŚCI

w tys. zł

Wyszczególnienie	Ustawa budżetowa na 2026 rok	Wykonanie	Wskaźnik 3:2
1	2	3	4
58 - Główny Urząd Statystyczny	1 043	100	9,6%
59 - Agencja Wywiadu	119	101	84,7%
60 - Wyższy Urząd Górniczy	720	101	14,0%
61 - Urząd Patentowy RP	79 910	10 812	13,5%
62 - Rybołówstwo	3 895	340	8,7%
63 - Rodzina	-	0	--
64 - Główny Urząd Miar	72 933	5 655	7,8%
65 - Polski Komitet Normalizacyjny	16 335	1 445	8,8%
66 - Rzecznik Praw Pacjenta	221	26	11,6%
67 - Polska Akademia Nauk	-	5	--
68 - Państwowa Agencja Atomistyki	5 310	13	0,2%
69 - Żegluga śródlądowa	1 011	42	4,2%
71 - Urząd Transportu Kolejowego	4 940	613	12,4%
72 - Kasa Rolniczego Ubezpieczenia Społecznego	1 000	874	87,4%
73 - Zakład Ubezpieczeń Społecznych	205 100	22 589	11,0%
74 - Prokuratura Generalna Rzeczypospolitej Polskiej	11 395	742	6,5%
75 - Rządowe Centrum Legislacji	1 241	0	0,0%
76 - Urząd Komunikacji Elektronicznej	1 412 519	1 053 922	74,6%
77 - Podatki i inne wpłaty na rzecz budżetu państwa	597 958 471	51 792 895	8,7%
79 - Obsługa długu Skarbu Państwa	7 979 930	943 589	11,8%
80 - Regionalne izby obrachunkowe	1 787	101	5,7%
82 - Subwencje ogólne dla jednostek samorządu terytorialnego	-	681	--
85 - Budżety wojewodów	3 419 184	180 032	5,3%
86 - Samorządowe Kolegia Odwoławcze	-	33	--
88 - Powszechnie jednostki organizacyjne prokuratury	7 320	1 200	16,4%
89 - Państwowa Komisja do spraw przeciwdziałania wykorzystaniu seksualnemu małoletnich poniżej lat 15	-	0	--
90 - Akademia Kopernikańska	-	1	--
91 - Biuro Rady Fiskalnej	-	1	--

*) wskaźnik powyżej 1000

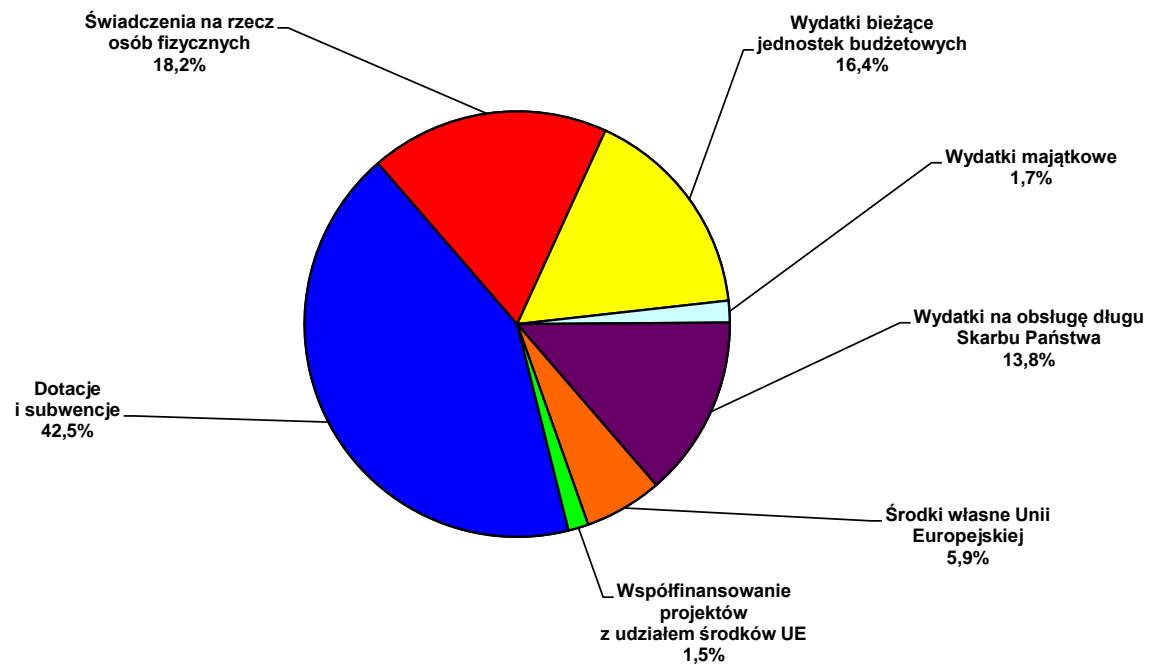
Tablica 5

DOCHODY BUDŻETU PAŃSTWA W BUDŻETACH WOJEWODÓW

w tys. zł

Wyszczególnienie	Ustawa budżetowa na 2026 rok	Wykonanie	Wskaźnik 3:2
1	2	3	4
OGÓŁEM	3 419 184	180 032	5,3%
02 - woj. dolnośląskie	241 042	11 013	4,6%
04 - woj. kujawsko - pomorskie	149 484	7 788	5,2%
06 - woj. lubelskie	145 376	10 157	7,0%
08 - woj. lubuskie	66 642	3 026	4,5%
10 - woj. łódzkie	176 232	26 684	15,1%
12 - woj. małopolskie	308 965	11 908	3,9%
14 - woj. mazowieckie	709 241	25 424	3,6%
16 - woj. opolskie	66 313	3 340	5,0%
18 - woj. podkarpackie	113 908	5 970	5,2%
20 - woj. podlaskie	84 204	5 975	7,1%
22 - woj. pomorskie	258 133	10 959	4,2%
24 - woj. śląskie	428 826	21 925	5,1%
26 - woj. świętokrzyskie	64 590	4 190	6,5%
28 - woj. warmińsko - mazurskie	93 539	5 717	6,1%
30 - woj. wielkopolskie	354 036	18 357	5,2%
32 - woj. zachodniopomorskie	158 653	7 600	4,8%

**Struktura wydatków budżetu państwa
w I 2026 r.**



Tablica 6

WYDATKI BUDŻETU PAŃSTWA

Wyszczególnienie	Ustawa budżetowa na 2026 rok	Budżet po zmianach	Wykonanie			Wskaźniki		
			I	I - II	I - III	4:2	5:2	6:2
			w tysiącach złotych					
1	2	3	4	5	6	7	8	9
WYDATKI OGÓLEM	918 940 000		59 279 205			6,5%		
z tego:								
1. DOTACJE I SUBWENCJE	351 210 029		25 212 192			7,2%		
w tym:								
1.1 Subwencje ogólne			6 801 821					
1.2 Dotacje dla państwowych funduszy celowych			5 950 425					
w tym:								
Fundusz Ubezpieczeń Społecznych			3 403 041					
Fundusz Emerytalno-Rentowy			2 315 597					
1.3 Dotacje dla jednostek samorządu terytorialnego na realizację zadań bieżących z zakresu administracji rządowej oraz innych zadań zleconych ustawami			2 816 152					
1.4 Dotacje dla jednostek samorządu terytorialnego na zadania bieżące własne			444 264					
1.5 Dotacje podmiotowe oraz subwencje z budżetu dla jednostek (podmiotów) szkolnictwa wyższego i nauki			2 832 844					
2. ŚWIADCZENIA NA RZECZ OSÓB FIZYCZNYCH	162 486 885		10 772 337			6,6%		
3. WYDATKI BIEŻĄCE JEDNOSTEK BUDŻETOWYCH	185 554 371		9 732 609			5,2%		
w tym:								
3.1 Wynagrodzenia i pochodne od wynagrodzeń			6 527 008					
3.2 Zakup materiałów i usług			1 674 803					
4. WYDATKI MAJĄTKOWE	73 027 267		981 145			1,3%		
w tym:								
4.1 Wydatki i zakupy inwestycyjne państwowych jednostek budżetowych			656 900					
4.2 Dotacje dla jednostek samorządu terytorialnego na inwestycje i zakupy inwestycyjne z zakresu administracji rządowej oraz inne zadania zlecone ustawami			222					
4.3 Dotacje dla jednostek samorządu terytorialnego na realizację ich własnych inwestycji i zakupów inwestycyjnych			6 606					
5. WYDATKI NA OBSŁUGĘ DŁUGU SKARBU PAŃSTWA	90 000 000		8 163 526			9,1%		
6. ŚRODKI WŁASNE UNII EUROPEJSKIEJ	41 585 044		3 509 321			8,4%		
7. WSPÓŁFINANSOWANIE PROJEKTÓW Z UDZIAŁEM ŚRODKÓW UE	15 076 404		908 076			6,0%		

Tablica 8

WYDATKI BUDŻETU PAŃSTWA - WEDŁUG CZĘŚCI

w tys. zł

Wyszczególnienie a - Ustawa budżetowa b - Budżet po zmianach c - Wykonanie d - Wskaźnik c:a e - Wskaźnik c:b	OGÓLEM	Dotacje i subwencje	Świadczenia na rzecz osób fizycznych	Wydatki bieżące jednostek budżetowych	Wydatki majątkowe	Wydatki na obsługę długu Skarbu Państwa	Środki własne Unii Europejskiej	Współfinansowanie projektów z udziałem środków Unii Europejskiej
1	2	3	4	5	6	7	8	9
44 - Zabezpieczenie społeczne	a	823 912	647 137	475	97 372	1 870	-	77 058
	b	-	-	-	-	-	-	-
	c	60 656	55 487	8	4 710	-	-	451
	d	7,4%	8,6%	1,6%	4,8%	--	--	0,6%
	e	--	--	--	--	--	--	--
45 - Sprawy zagraniczne	a	3 273 323	242 322	307 164	2 587 932	135 905	-	-
	b	-	-	-	-	-	-	-
	c	279 323	6 044	-57	273 145	191	-	-
	d	8,5%	2,5%	--	10,6%	0,1%	--	--
	e	--	--	--	--	--	--	--
46 - Zdrowie	a	45 033 442	34 869 235	4 749	6 820 447	3 079 847	-	259 164
	b	-	-	-	-	-	-	-
	c	4 752 733	4 309 214	123	435 814	-	-	7 582
	d	10,6%	12,4%	2,6%	6,4%	--	--	2,9%
	e	--	--	--	--	--	--	--
47 - Energia	a	35 691	-	24	35 667	-	-	-
	b	-	-	-	-	-	-	-
	c	1 648	-	-	1 648	-	-	-
	d	4,6%	--	--	4,6%	--	--	--
	e	--	--	--	--	--	--	--
48 - Gospodarka surowcami energetycznymi	a	5 770 783	5 643 796	47	105 437	19 721	-	1 782
	b	-	-	-	-	-	-	-
	c	27 598	3 431	2	24 165	-	-	-
	d	0,5%	0,1%	4,5%	22,9%	--	--	--
	e	--	--	--	--	--	--	--
49 - Urząd Zamówień Publicznych	a	66 582	-	14	57 384	1 540	-	7 644
	b	-	-	-	-	-	-	-
	c	4 691	-	4	4 303	-	-	384
	d	7,0%	--	29,8%	7,5%	--	--	5,0%
	e	--	--	--	--	--	--	--

Tablica 8

WYDATKI BUDŻETU PAŃSTWA - WEDŁUG CZĘŚCI

w tys. zł

Wyszczególnienie a - Ustawa budżetowa b - Budżet po zmianach c - Wykonanie d - Wskaźnik c:a e - Wskaźnik c:b		OGÓLEM	Dotacje i subwencje	Świadczenia na rzecz osób fizycznych	Wydatki bieżące jednostek budżetowych	Wydatki majątkowe	Wydatki na obsługę długu Skarbu Państwa	Środki własne Unii Europejskiej	Współfinansowanie projektów z udziałem środków Unii Europejskiej
1		2	3	4	5	6	7	8	9
90 - Akademia Kopernikańska	a	11 917	11 917	-	-	-	-	-	-
	b	-	-	-	-	-	-	-	-
	c	600	600	-	-	-	-	-	-
	d	5,0%	5,0%	--	--	--	--	--	--
	e	--	--	--	--	--	--	--	--
91 - Biuro Rady Fiskalnej	a	-	-	-	-	-	-	-	-
	b	-	-	-	-	-	-	-	-
	c	492	-	-	492	-	-	-	-
	d	--	--	--	--	--	--	--	--
	e	--	--	--	--	--	--	--	--

¹⁾ w tym część oświatowa subwencji ogólnej za luty 2.830.223 tys. zł.

Tablica 11

ZOBOWIĄZANIA PAŃSTWOWYCH JEDNOSTEK BUDŻETOWYCH - WEDŁUG DZIAŁÓW

w tys. zł

Wyszczególnienie	Stan zobowiązań na dzień 31-01-2026 r.			Stan zobowiązań wymagalnych na dzień 31-01-2026 r.	
	ogółem	w tym:		obciążających wydatki (bez odsetek)	z tytułu odsetek
		wymagalne	powstałe w latach ubiegłych		
1	2	3	4	5	6
OGÓŁEM (bez zobowiązań dot. długu publicznego)	10 155 952	2 850	1 805	2 612	237
010 - Rolnictwo i łowiectwo	299 406	6	6	6	0
020 - Leśnictwo	83	-	-	-	-
050 - Rybołówstwo i rybactwo	3 895	-	-	-	-
150 - Przetwórstwo przemysłowe	73 489	-	-	-	-
500 - Handel	9 931	-	-	-	-
550 - Hotele i restauracje	61	-	-	-	-
600 - Transport i łączność	440 061	-	-	-	-
630 - Turystyka	20	-	-	-	-
700 - Gospodarka mieszkaniowa	17 205	693	693	579	114
710 - Działalność usługowa	15 160	4	3	4	-
720 - Informatyka	2 141	-	-	-	-
730 - Szkolnictwo wyższe i nauka	32 021	-	-	-	-
750 - Administracja publiczna	1 874 453	751	597	722	29
751 - Urzędy naczelnych organów władzy państwowej kontroli i ochrony prawa oraz sądownictwa	212 656	458	434	458	-
752 - Obrona narodowa	2 969 265	-	-	-	-
753 - Obowiązkowe ubezpieczenia społeczne	374 348	-	-	-	-
754 - Bezpieczeństwo publiczne i ochrona przeciwpożarowa	1 519 074	-	-	-	-
755 - Wymiar sprawiedliwości	1 576 555	576	69	572	3
758 - Różne rozliczenia	2 763	-	-	-	-
801 - Oświata i wychowanie	250 788	-	-	-	-

Tablica 11

ZOBOWIĄZANIA PAŃSTWOWYCH JEDNOSTEK BUDŻETOWYCH - WEDŁUG DZIAŁÓW

w tys. zł

Wyszczególnienie	Stan zobowiązań na dzień 31-01-2026 r.			Stan zobowiązań wymagalnych na dzień 31-01-2026 r.	
	ogółem	w tym:		obciążających wydatki (bez odsetek)	z tytułu odsetek
		wymagalne	powstałe w latach ubiegłych		
1	2	3	4	5	6
851 - Ochrona zdrowia	355 515	-	-	-	-
852 - Pomoc społeczna	3 900	-	-	-	-
853 - Pozostałe zadania w zakresie polityki społecznej	28 620	4	2	4	0
854 - Edukacyjna opieka wychowawcza	14 841	-	-	-	-
855 - Rodzina	4 947	-	-	-	-
900 - Gospodarka komunalna i ochrona środowiska	45 731	0	-	0	-
921 - Kultura i ochrona dziedzictwa narodowego	28 845	358	-	267	91
925 - Ogrody botaniczne i zoologiczne oraz naturalne obszary i obiekty chronionej przyrody	90	-	-	-	-
926 - Kultura fizyczna	89	-	-	-	-
Zobowiązania dot. długu publicznego					
757 - Obsługa długu publicznego	57 005 708 ¹⁾	-	-	-	-

¹⁾ w tym:

26.705.982 tys. zł - zobowiązania części 79 z tytułu odsetek, dyskonta i opłat od kredytów otrzymanych, wyemitowanych obligacji Skarbu Państwa i transakcji swap oraz innych tytułów płatne do końca 2026 r.

Tablica 12

ZOBOWIĄZANIA PAŃSTWOWYCH JEDNOSTEK BUDŻETOWYCH - WEDŁUG CZĘŚCI

w tys. zł

Wyszczególnienie	Stan zobowiązań na dzień 31-01-2026 r.			Stan zobowiązań wymagalnych na dzień 31-01-2026 r.	
	ogółem	w tym:		obciążających wydatki (bez odsetek)	z tytułu odsetek
		wymagalne	powstałe w latach ubiegłych		
1	2	3	4	5	6
OGÓŁEM (bez zobowiązań dot. długu publicznego)	10 155 952	2 850	1 805	2 612	237
01 - Kancelaria Prezydenta RP	8 947	-	-	-	-
02 - Kancelaria Sejmu	20 833	-	-	-	-
03 - Kancelaria Senatu	2 961	-	-	-	-
04 - Sąd Najwyższy	10 589	-	-	-	-
05 - Naczelny Sąd Administracyjny	52 195	24	-	24	-
06 - Trybunał Konstytucyjny	3 873	434	434	434	-
07 - Najwyższa Izba Kontroli	28 778	-	-	-	-
08 - Rzecznik Praw Obywatelskich	5 900	-	-	-	-
09 - Krajowa Rada Radiofonii i Telewizji	1	-	-	-	-
10 - Urząd Ochrony Danych Osobowych	3 435	-	-	-	-
11 - Krajowe Biuro Wyborcze	7 299	-	-	-	-
12 - Państwowa Inspekcja Pracy	35 241	-	-	-	-
13 - Instytut Pamięci Narodowej - Komisja Ścigania Zbrodni przeciwko Narodowi Polskiemu	32 649	-	-	-	-
14 - Rzecznik Praw Dziecka	962	-	-	-	-
15 - Sądy powszechne	927 794	576	69	572	3
16 - Kancelaria Prezesa Rady Ministrów	6 550	-	-	-	-
17 - Administracja publiczna	3 370	-	-	-	-
18 - Budownictwo, planowanie i zagospodarowanie przestrzenne oraz mieszkalnictwo	15 821	-	-	-	-
19 - Budżet, finanse publiczne i instytucje finansowe	1 045 219	630	568	601	29
20 - Gospodarka	16 589	-	-	-	-

Tablica 12

ZOBOWIĄZANIA PAŃSTWOWYCH JEDNOSTEK BUDŻETOWYCH - WEDŁUG CZĘŚCI

w tys. zł

Wyszczególnienie	Stan zobowiązań na dzień 31-01-2026 r.			Stan zobowiązań wymagalnych na dzień 31-01-2026 r.	
	ogółem	w tym:		obciążających wydatki (bez odsetek)	z tytułu odsetek
		wymagalne	powstałe w latach ubiegłych		
1	2	3	4	5	6
21 - Gospodarka morską	60 151	-	-	-	-
22 - Gospodarka wodna	50 418	-	-	-	-
23 - Członkostwo Rzeczypospolitej Polskiej w Unii Europejskiej	1 446	-	-	-	-
24 - Kultura i ochrona dziedzictwa narodowego	179 739	-	-	-	-
25 - Kultura fizyczna	2 940	-	-	-	-
26 - Łączność	89	-	-	-	-
27 - Informatyzacja	26 200	-	-	-	-
28 - Szkolnictwo wyższe i nauka	7 265	-	-	-	-
29 - Obrona narodowa	3 141 008	-	-	-	-
30 - Oświata i wychowanie	16 352	-	-	-	-
31 - Praca	31 749	-	-	-	-
32 - Rolnictwo	79 216	-	-	-	-
33 - Rozwój wsi	2 126	1	1	1	-
34 - Rozwój regionalny	32 741	3	3	3	-
35 - Rynki rolne	5 311	-	-	-	-
37 - Sprawiedliwość	465 772	-	-	-	-
39 - Transport	402 744	-	-	-	-
40 - Turystyka	435	-	-	-	-
41 - Środowisko	27 418	-	-	-	-
42 - Sprawy wewnętrzne	1 694 360	-	-	-	-
43 - Wyznania religijne oraz mniejszości narodowe i etniczne	607	-	-	-	-
44 - Zabezpieczenie społeczne	7 509	-	-	-	-
45 - Sprawy zagraniczne	286 608	-	-	-	-

Tablica 12

ZOBOWIĄZANIA PAŃSTWOWYCH JEDNOSTEK BUDŻETOWYCH - WEDŁUG CZĘŚCI

w tys. zł

Wyszczególnienie	Stan zobowiązań na dzień 31-01-2026 r.			Stan zobowiązań wymagalnych na dzień 31-01-2026 r.	
	ogółem	w tym:		obciążających wydatki (bez odsetek)	z tytułu odsetek
		wymagalne	powstałe w latach ubiegłych		
1	2	3	4	5	6
46 - Zdrowie	67 776	-	-	-	-
47 - Energia	1 478	-	-	-	-
48 - Gospodarka surowcami energetycznymi	2 973	-	-	-	-
49 - Urząd Zamówień Publicznych	3 095	-	-	-	-
50 - Urząd Regulacji Energetyki	6 945	-	-	-	-
51 - Klimat	24 605	0	-	0	-
52 - Krajowa Rada Sądownictwa	1 799	-	-	-	-
53 - Urząd Ochrony Konkurencji i Konsumentów	12 123	-	-	-	-
54 - Urząd d/s Kombatantów i Osób Represjonowanych	10	-	-	-	-
55 - Aktywa Państwowe	2 530	1	1	1	-
56 - Centralne Biuro Antykorupcyjne	18 102	-	-	-	-
57 - Agencja Bezpieczeństwa Wewnętrznego	17 332	-	-	-	-
58 - Główny Urząd Statystyczny	48 022	-	-	-	-
59 - Agencja Wywiadu	2 250	-	-	-	-
60 - Wyższy Urząd Górniczy	6 529	-	-	-	-
61 - Urząd Patentowy RP	8 130	-	-	-	-
62 - Rybołówstwo	2 817	-	-	-	-
63 - Rodzina	1 821	-	-	-	-
64 - Główny Urząd Miar	14 829	-	-	-	-
65 - Polski Komitet Normalizacyjny	3 106	-	-	-	-
66 - Rzecznik Praw Pacjenta	755	-	-	-	-
68 - Państwowa Agencja Atomistyki	3 251	-	-	-	-
69 - Żegluga śródlądowa	2 030	-	-	-	-

Tablica 12

ZOBOWIĄZANIA PAŃSTWOWYCH JEDNOSTEK BUDŻETOWYCH - WEDŁUG CZĘŚCI

w tys. zł

Wyszczególnienie	Stan zobowiązań na dzień 31-01-2026 r.			Stan zobowiązań wymagalnych na dzień 31-01-2026 r.	
	ogółem	w tym:		obciążających wydatki (bez odsetek)	z tytułu odsetek
		wymagalne	powstałe w latach ubiegłych		
1	2	3	4	5	6
71 - Urząd Transportu Kolejowego	3 811	-	-	-	-
72 - Kasa Rolniczego Ubezpieczenia Społecznego	72	-	-	-	-
74 - Prokuratoria Generalna Rzeczypospolitej Polskiej	8 519	-	-	-	-
75 - Rządowe Centrum Legislacji	2 985	-	-	-	-
76 - Urząd Komunikacji Elektronicznej	7 247	-	-	-	-
80 - Regionalne izby obrachunkowe	11 459	-	-	-	-
84 - Środki własne Unii Europejskiej	2 763	-	-	-	-
85 - Budżety wojewodów	825 654	1 072	708	867	205
86 - Samorządowe Kolegia Odwoławcze	12 666	108	21	108	-
88 - Powszechne jednostki organizacyjne prokuratury	276 617	-	-	-	-
89 - Państwowa Komisja do spraw przeciwdziałania wykorzystaniu seksualnemu małoletnich poniżej lat 15	613	-	-	-	-
91 - Biuro Rady Fiskalnej	24	-	-	-	-
Zobowiązania dot. długu publicznego					
20 - Gospodarka	13 750	-	-	-	-
79 - Obsługa długu Skarbu Państwa	56 991 958 ¹⁾	-	-	-	-

¹⁾ zobowiązania z tytułu odsetek, dyskonta i opłat od kredytów otrzymanych, wyemitowanych obligacji Skarbu Państwa i transakcji swap oraz innych tytułów płatne do końca 2026 r. w kwocie 26.705.982 tys. zł. Pozostałe zobowiązania płatne w latach następnych.

Tablica 13

ZOBOWIĄZANIA PAŃSTWOWYCH JEDNOSTEK BUDŻETOWYCH W BUDŻETACH WOJEWODÓW - WEDŁUG DZIAŁÓW

Wyszczególnienie	Stan zobowiązań na dzień 31-01-2026 r.			Stan zobowiązań wymagalnych na dzień 31-01-2026 r.	
	ogółem	w tym:		obciążających wydatki (bez odsetek)	z tytułu odsetek
		wymagalne	powstałe w latach ubiegłych		
1	2	3	4	5	6
OGÓŁEM	825 654	1 072	708	867	205
010 - Rolnictwo i łowiectwo	277 920	5	5	5	0
050 - Rybołówstwo i rybactwo	3 062	-	-	-	-
500 - Handel	9 819	-	-	-	-
550 - Hotele i restauracje	61	-	-	-	-
600 - Transport i łączność	22 010	-	-	-	-
700 - Gospodarka mieszkaniowa	14 794	693	693	579	114
710 - Działalność usługowa	6 590	4	3	4	-
750 - Administracja publiczna	111 482	9	4	9	-
752 - Obrona narodowa	10	-	-	-	-
754 - Bezpieczeństwo publiczne i ochrona przeciwpożarowa	15 780	-	-	-	-
801 - Oświata i wychowanie	25 929	-	-	-	-
851 - Ochrona zdrowia	302 217	-	-	-	-
853 - Pozostałe zadania w zakresie polityki społecznej	4 221	4	2	4	0
854 - Edukacyjna opieka wychowawcza	1	-	-	-	-
855 - Rodzina	4 947	-	-	-	-
900 - Gospodarka komunalna i ochrona środowiska	17 543	-	-	-	-
921 - Kultura i ochrona dziedzictwa narodowego	9 270	358	-	267	91

w tys. zł

Tablica 14

ZOBOWIĄZANIA PAŃSTWOWYCH JEDNOSTEK BUDŻETOWYCH W BUDŻETACH WOJEWODÓW

w tys. zł

Wyszczególnienie	Stan zobowiązań na dzień 31-01-2026 r.			Stan zobowiązań wymagalnych na dzień 31-01-2026 r.	
	ogółem	w tym:		obciążających wydatki (bez odsetek)	z tytułu odsetek
		wymagalne	powstałe w latach ubiegłych		
1	2	3	4	5	6
OGÓŁEM	825 654	1 072	708	867	205
2 - woj.dolnośląskie	52 979	4	-	4	-
4 - woj.kujawsko - pomorskie	46 455	-	-	-	-
6 - woj.lubelskie	49 470	1 060	701	855	205
8 - woj.lubuskie	21 657	-	-	-	-
10 - woj.łódzkie	45 418	4	3	4	0
12 - woj.małopolskie	57 491	3	3	3	0
14 - woj.mazowieckie	188 819	-	-	-	-
16 - woj.opolskie	27 343	-	-	-	-
18 - woj.podkarpackie	53 800	-	-	-	-
20 - woj.podlaskie	32 626	-	-	-	-
22 - woj.pomorskie	29 977	-	-	-	-
24 - woj.śląskie	38 393	2	1	2	0
26 - woj.świętokrzyskie	26 337	-	-	-	-
28 - woj.warmińsko - mazurskie	36 640	-	-	-	-
30 - woj.wielkopolskie	87 703	-	-	-	-
32 - woj.zachodniopomorskie	30 546	-	-	-	-

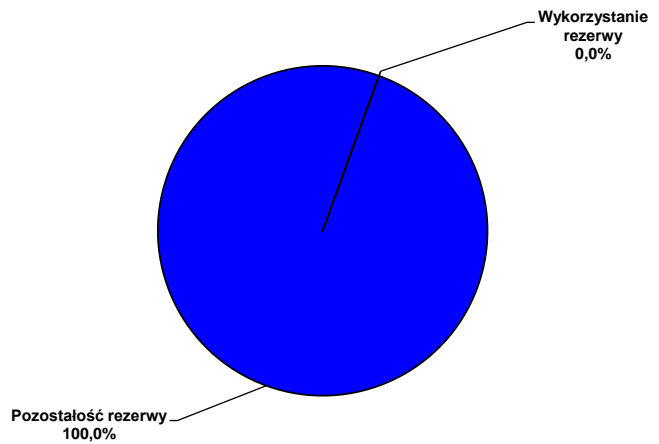
Tablica 15

ROZLICZENIE REZERW

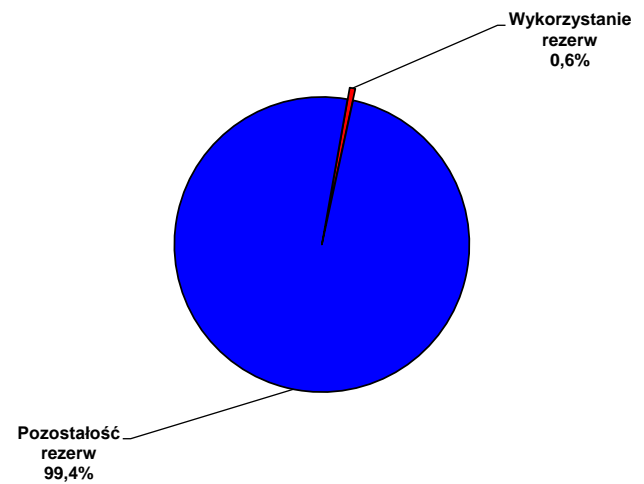
w tys. zł

Wyszczególnienie	Ustawa budżetowa na 2026 rok	Plan po zmianach	Rezerwy wykorzystane	Budżet po zmianach (pozostałość rezerw)
1	2	3	4	5
I. REZERWA OGÓLNA	500 000	500 000		500 000
z tego na:				
-wydatki bieżące jednostek budżetowych	250 000	250 000		250 000
-wydatki majątkowe	250 000	250 000		250 000
II. REZERWY CELOWE	73 574 311	73 574 311	453 407	73 120 904
z tego na:				
-dotacje i subwencje	36 601 383	36 601 383	150 379	36 451 004
-świadczenia na rzecz osób fizycznych	2 342 550	2 342 550	14 023	2 328 527
-wydatki bieżące jednostek budżetowych	18 224 562	18 224 562	127 116	18 097 446
-wydatki majątkowe	8 218 833	8 218 833	109 882	8 108 951
-środki własne Unii Europejskiej	2 000 000	2 000 000		2 000 000
-współfinansowanie projektów z udziałem środków UE	6 186 983	6 186 983	52 007	6 134 976

Rozliczenie rezerwy ogólnej
w I 2026 r.



Rozliczenie rezerw celowych
w I 2026 r.



Tablica 16

DOCHODY I WYDATKI W SZCZEGÓŁOWOŚCI DANYCH OKREŚLONYCH W INFORMACJI O SZACUNKOWYM WYKONANIU BUDŻETU PAŃSTWA

w mln zł				
Lp.	Wyszczególnienie	Ustawa budżetowa na 2026 rok	Wykonanie	Wskaźnik 4:3
1	2	3	4	5
1.	DOCHODY	647 200,0	55 559,4	8,6%
	z tego:			
	a) dochody podatkowe	579 922,6	50 742,6	8,7%
	w tym:			
	- podatki pośrednie	451 253,0	50 415,9	11,2%
	w tym: podatek akcyzowy	103 253,0	7 502,2	7,3%
	- podatek dochodowy od osób prawnych	80 423,1	6 114,1 ¹⁾	7,6%
	- podatek dochodowy od osób fizycznych	32 036,8	-7 410,6 ¹⁾	
	- podatek od niektórych instytucji finansowych	7 590,0	624,7	8,2%
	b) dochody niepodatkowe	63 643,1	4 812,0	7,6%
	w tym: wpływy z cła	8 733,0	568,8	6,5%
	c) środki z UE i innych źródeł niepodlegające zwrotowi	3 634,3	4,7	0,1%
	- Wspólna Polityka Rolna	360,6	3,2	0,9%
	- fundusze strukturalne i inne	3 273,7	1,5	0,0%
2.	WYDATKI	918 940,0	59 279,2	6,5%
	w tym:			
	- obsługa długu Skarbu Państwa	90 000,0	8 163,5	9,1%
	- rozliczenia z budżetem ogólnym UE z tyt. środków własnych	39 585,0	3 509,3	8,9%
	- dotacja dla Funduszu Emerytalno-Rentowego	27 555,3	2 315,6	8,4%
	- dotacja dla Funduszu Ubezpieczeń Społecznych	90 752,6	3 403,0	3,7%
	- subwencje ogólne dla jednostek samorządu terytorialnego	52 736,6	6 801,8	12,9%

¹⁾ zmniejszenie dochodów o udziały w podatku dochodowym od osób fizycznych oraz prawnych za styczeń - zgodnie z ustawą o dochodach jednostek samorządu terytorialnego z dnia 1 października 2024 r. (Dz. U. z 2024 r. poz. 1572, z późn. zm.)

Ministerstwo Finansów

Departament Instytucji Płatniczej

BUDŻET ŚRODKÓW EUROPEJSKICH

Tablica 17

ZESTAWIENIE OGÓLNE Z WYKONANIA BUDŻETU ŚRODKÓW EUROPEJSKICH

w tys. zł

Wyszczególnienie	Ustawa budżetowa na 2026 rok	Wykonanie			Wskaźniki		
		I	I - II	I - III	3:2	4:2	5:2
1	2	3	4	5	6	7	8
I. DOCHODY	137 906 803	9 124 579			6,6%		
II. WYDATKI	174 111 511	8 738 613			5,0%		
III. WYNIK BUDŻETU ŚRODKÓW EUROPEJSKICH	- 36 204 708	385 966					

Tablica 18

DOCHODY BUDŻETU ŚRODKÓW EUROPEJSKICH W 2026 r.

w tys. zł

Nazwa Programu	Dochody budżetu środków europejskich (część 87)	Wykonanie	Wskaźnik
		I	3:2
1	2	3	4
Program Operacyjny Infrastruktura i Środowisko 2014-2020	213 250	-	-
Instrument "Łącząc Europę"	796 357	-	-
Perspektywa finansowa UE 2014-2020	1 009 607	-	-
Fundusze Europejskie dla Dolnego Śląska 2021-2027	2 214 921	53 578	2,4%
Fundusze Europejskie dla Kujaw i Pomorza na lata 2021-2027	1 302 647	45 296	3,5%
Fundusze Europejskie dla Lubelskiego 2021-2027	1 511 191	141 229	9,3%
Fundusze Europejskie dla Lubuskiego 2021-2027	668 228	11 180	1,7%
Fundusze Europejskie dla Łódzkiego 2021-2027	1 799 177	42 504	2,4%
Fundusze Europejskie dla Małopolski 2021-2027	2 787 554	97 444	3,5%
Fundusze Europejskie dla Mazowsza 2021-2027	1 603 153	24 250	1,5%

Tablica 18

DOCHODY BUDŻETU ŚRODKÓW EUROPEJSKICH W 2026 r.

w tys. zł

Nazwa Programu	Dochody budżetu środków europejskich (część 87)	Wykonanie	Wskaźnik
		I	3:2
1	2	3	4
Fundusze Europejskie dla Opolskiego 2021-2027	576 111	1 919	0,3%
Fundusze Europejskie dla Podkarpacia 2021-2027	1 666 121	53 963	3,2%
Fundusze Europejskie dla Podlaskiego 2021-2027	1 250 703	20 025	1,6%
Fundusze Europejskie dla Pomorza 2021-2027	1 211 144	37 043	3,1%
Fundusze Europejskie dla Śląskiego 2021-2027	3 273 087	232 326	7,1%
Fundusze Europejskie dla Świętokrzyskiego 2021-2027	1 131 968	39 741	3,5%
Fundusze Europejskie dla Warmii i Mazur 2021-2027	1 178 113	52 449	4,5%
Fundusze Europejskie dla Wielkopolski 2021-2027	1 365 447	33 741	2,5%
Fundusze Europejskie dla Pomorza Zachodniego 2021-2027	846 306	56 662	6,7%
Ogółem: Programy Regionalne 2021–2027	24 385 871	943 350	3,9%

Tablica 18

DOCHODY BUDŻETU ŚRODKÓW EUROPEJSKICH W 2026 r.

w tys. zł

Nazwa Programu	Dochody budżetu środków europejskich (część 87)	Wykonanie	Wskaźnik
		I	3:2
1	2	3	4
Instrument "Łącząc Europę" 2021-2027	1 278 231	444 731	34,8%
Fundusze Europejskie dla Nowoczesnej Gospodarki 2021-2027	5 026 499	59 496	1,2%
Fundusze Europejskie dla Polski Wschodniej 2021-2027	1 873 887	131 739	7,0%
Fundusze Europejskie na Rozwój Cyfrowy 2021-2027	1 927 958	77 612	4,0%
Fundusze Europejskie dla Rozwoju Społecznego 2021-2027	3 463 026	98 899	2,9%
Fundusze Europejskie na Infrastrukturę, Klimat, Środowisko 2021-2027	15 296 190	603 765	3,9%
Fundusze Europejskie dla Rybactwa na lata 2021-2027	443 578	18 324	4,1%
Fundusze Europejskie na Pomoc Żywnościową 2021-2027	492 175	-	-
Perspektywa finansowa UE 2021-2027	54 187 415	2 377 915	4,4%

Tablica 18

DOCHODY BUDŻETU ŚRODKÓW EUROPEJSKICH W 2026 r.

w tys. zł

Nazwa Programu	Dochody budżetu środków europejskich (część 87)	Wykonanie	Wskaźnik
		I	3:2
1	2	3	4
Mechanizm Finansowy EOG 2021-2028	15 641	-	-
Norweski Mechanizm Finansowy 2021-2028	123 726	-	-
Szwajcarsko-Polski Program Współpracy II	161 688	1 086	0,7%
EFTA	301 055	1 086	0,4%
Instrument na rzecz Odbudowy i Zwiększania Odporności - część grantowa	62 061 611	3 903 696	6,3%
KPO - część grantowa	62 061 611	3 903 696	6,3%
Wspólna polityka rolna	20 347 115	2 841 881	14,0%
WPR	20 347 115	2 841 881	14,0%
Ogółem Programy	137 906 803	9 124 579	6,6%

Tablica 19

WYDATKI BUDŻETU ŚRODKÓW EUROPEJSKICH

w tys. zł

Część	Dział	Nazwa Programów Operacyjnych	Ustawa budżetowa na 2026 r.		Budżet po zmianach		Wykonanie		Wskaźniki			
			Wydatki z budżetu środków europejskich	Razem część	Wydatki z budżetu środków europejskich	Razem część	Wydatki z budżetu środków europejskich	Razem część	9:5	9:7		
1	2	3	4	5	6	7	8	9	10	11	12	
02	751	Urzędy naczelných organów władzy państwowej, kontroli i ochrony prawa oraz	Fundusze Europejskie na Infrastrukturę, Klimat, Środowisko 2021-2027	251	251			-	-	-	-	
15/11	755	Wymiar sprawiedliwości	Fundusze Europejskie na Rozwój Cyfrowy 2021-2027	6 706	6 706			-	-	-	-	
16	750	Administracja publiczna	Fundusze Europejskie dla Rozwoju Społecznego 2021-2027	60 152	64 102			2 348	2 348	3,9%	-	
			Fundusze Europejskie na Infrastrukturę, Klimat, Środowisko 2021-2027	3 950				-		-		
17	750	Administracja publiczna	Fundusze Europejskie dla Rozwoju Społecznego 2021-2027	19 905	19 905			147	147	0,7%	-	
18	710	Działalność usługowa	Fundusze Europejskie na Rozwój Cyfrowy 2021-2027	110 771	110 771			460	460	0,4%	-	
19	750	Administracja publiczna	Fundusze Europejskie na Infrastrukturę, Klimat, Środowisko 2021-2027	195 442	213 822			78	78	0,0%	-	
			Fundusze Europejskie na Rozwój Cyfrowy 2021-2027	18 380				-		-		
20	150	Przetwórstwo przemysłowe	Fundusze Europejskie dla Nowoczesnej Gospodarki 2021-2027	10 000	82 401			-	617	-	-	
			Fundusze Europejskie na Rozwój Cyfrowy 2021-2027	19 054				-		-		
	500	Handel	Fundusze Europejskie dla Nowoczesnej Gospodarki 2021-2027	31 405				-		-		
	750	Administracja publiczna	Fundusze Europejskie dla Nowoczesnej Gospodarki 2021-2027	18 203				338		1,9%		-
Fundusze Europejskie na Rozwój Cyfrowy 2021-2027			3 739	278	7,4%	-						
21	600	Transport i łączność	Fundusze Europejskie dla Rybactwa na lata 2021-2027	12 490	353 481			1	7 516	0,0%	-	
			Fundusze Europejskie na Infrastrukturę, Klimat, Środowisko 2021-2027	331 493				7 515		2,3%		-
			Instrument "Łącząc Europę" 2021-2027	6 919				-		-		
	750	Administracja publiczna	Fundusze Europejskie na Infrastrukturę, Klimat, Środowisko 2021-2027	2 579				-		-		

Tablica 19

WYDATKI BUDŻETU ŚRODKÓW EUROPEJSKICH

w tys. zł

Część	Dział	Nazwa Programów Operacyjnych	Ustawa budżetowa na 2026 r.		Budżet po zmianach		Wykonanie		Wskaźniki				
			Wydatki z budżetu środków europejskich	Razem część	Wydatki z budżetu środków europejskich	Razem część	Wydatki z budżetu środków europejskich	Razem część	9:5	9:7			
1	2	3	4	5	6	7	8	9	10	11	12		
22	750	Administracja publiczna	Fundusze Europejskie na Infrastrukturę, Klimat, Środowisko 2021-2027	1 244	1 244			-	-	-	-		
24	730	Szkolnictwo wyższe i nauka	Fundusze Europejskie na Infrastrukturę, Klimat, Środowisko 2021-2027	21 500	607 256			-	27 890	-	-		
			801	Oświata i wychowanie		Fundusze Europejskie dla Rozwoju Społecznego 2021-2027	1 312				16	1,2%	-
						Fundusze Europejskie dla Łódzkiego 2021-2027	403				-	-	-
						Fundusze Europejskie dla Śląskiego 2021-2027	156				-	-	-
			Fundusze Europejskie na Infrastrukturę, Klimat, Środowisko 2021-2027	73 097						19	0,0%	-	
	921	Kultura i ochrona dziedzictwa narodowego	Fundusze Europejskie na Infrastrukturę, Klimat, Środowisko 2021-2027	442 868							27 855	6,3%	-
			Fundusze Europejskie na Rozwój Cyfrowy 2021-2027	62 811							-	-	-
			Mechanizm Finansowy EOG 2021-2028	2 610							-	-	-
			Norweski Mechanizm Finansowy 2021-2028	2 499							-	-	-
	27	750	Administracja publiczna	Fundusze Europejskie dla Rozwoju Społecznego 2021-2027		30 523	735 106				8 550	84 386	28,0%
Fundusze Europejskie na Rozwój Cyfrowy 2021-2027				704 583				75 836	10,8%	-			
28	730	Szkolnictwo wyższe i nauka	Fundusze Europejskie dla Nowoczesnej Gospodarki 2021-2027	1 307 477	1 754 252			-	6 117	-	-		
			Fundusze Europejskie dla Rozwoju Społecznego 2021-2027	441 444				5 880		1,3%	-		
	750	Administracja publiczna	Fundusze Europejskie dla Nowoczesnej Gospodarki 2021-2027	2 625						122	4,6%	-	
			Fundusze Europejskie dla Rozwoju Społecznego 2021-2027	2 706				115		4,3%	-		
30	750	Administracja publiczna	Fundusze Europejskie dla Rozwoju Społecznego 2021-2027	2 812	340 695			109	12 813	3,9%	-		
			801	Oświata i wychowanie		Fundusze Europejskie dla Rozwoju Społecznego 2021-2027	337 883				12 704	3,8%	-

Tablica 19

WYDATKI BUDŻETU ŚRODKÓW EUROPEJSKICH

w tys. zł

Część	Dział	Nazwa Programów Operacyjnych	Ustawa budżetowa na 2026 r.		Budżet po zmianach		Wykonanie		Wskaźniki		
			Wydatki z budżetu środków europejskich	Razem część	Wydatki z budżetu środków europejskich	Razem część	Wydatki z budżetu środków europejskich	Razem część	9:5	9:7	
1	2	3	4	5	6	7	8	9	10	11	12
31	750	Administracja publiczna	Fundusze Europejskie dla Rozwoju Społecznego 2021-2027	2 455	809 635			24	7 926	1,0%	-
	853	Pozostałe zadania w zakresie polityki społecznej	Fundusze Europejskie dla Dolnego Śląska 2021-2027	51 638				-		-	-
			Fundusze Europejskie dla Kujaw i Pomorza na lata 2021-2027	31 078				-		-	-
			Fundusze Europejskie dla Lubelskiego 2021-2027	55 108				-		-	-
			Fundusze Europejskie dla Lubuskiego 2021-2027	11 030				-		-	-
			Fundusze Europejskie dla Mazowsza 2021-2027	49 935				-		-	-
			Fundusze Europejskie dla Małopolski 2021-2027	40 247				-		-	-
			Fundusze Europejskie dla Opolskiego 2021-2027	29 623				-		-	-
			Fundusze Europejskie dla Podkarpacia 2021-2027	36 682				101		0,3%	-
			Fundusze Europejskie dla Podlaskiego 2021-2027	26 298				8		0,0%	-
			Fundusze Europejskie dla Pomorza 2021-2027	26 949				-		-	-
			Fundusze Europejskie dla Pomorza Zachodniego 2021-2027	27 803				3		0,0%	-
			Fundusze Europejskie dla Rozwoju Społecznego 2021-2027	183 908				6 718		3,7%	-
			Fundusze Europejskie dla Warmii i Mazur 2021-2027	45 928				1		0,0%	-
			Fundusze Europejskie dla Wielkopolski 2021-2027	27 523				-		-	-
			Fundusze Europejskie dla Łódzkiego 2021-2027	46 317				11		0,0%	-
			Fundusze Europejskie dla Śląskiego 2021-2027	76 326				989		1,3%	-
			Fundusze Europejskie dla Świętokrzyskiego 2021-2027	40 787				71		0,2%	-

Tablica 19

WYDATKI BUDŻETU ŚRODKÓW EUROPEJSKICH

w tys. zł

Część	Dział	Nazwa Programów Operacyjnych	Ustawa budżetowa na 2026 r.		Budżet po zmianach		Wykonanie		Wskaźniki				
			Wydatki z budżetu środków europejskich	Razem część	Wydatki z budżetu środków europejskich	Razem część	Wydatki z budżetu środków europejskich	Razem część	9:5	9:7			
1	2	3	4	5	6	7	8	9	10	11	12		
32	010	Rolnictwo i łowiectwo	Fundusze Europejskie na Infrastrukturę, Klimat, Środowisko 2021-2027	9 490	44 239			-	95	-	-		
		750	Administracja publiczna	Fundusze Europejskie dla Rozwoju Społecznego 2021-2027		149				-	-		
	Fundusze Europejskie na Infrastrukturę, Klimat, Środowisko 2021-2027			9 932				46		0,5%	-		
	801	Oświata i wychowanie	Fundusze Europejskie dla Dolnego Śląska 2021-2027	64						-	-	-	-
			Fundusze Europejskie dla Kujaw i Pomorza na lata 2021-2027	628						-	-	-	
			Fundusze Europejskie dla Lubelskiego 2021-2027	4 762						0	0,0%	-	
			Fundusze Europejskie dla Mazowsza 2021-2027	574						2	0,4%	-	
			Fundusze Europejskie dla Małopolski 2021-2027	718						-	-	-	
			Fundusze Europejskie dla Podkarpacia 2021-2027	1 168						38	3,2%	-	
			Fundusze Europejskie dla Podlaskiego 2021-2027	1 913						4	0,2%	-	
			Fundusze Europejskie dla Pomorza Zachodniego 2021-2027	829						-	-	-	
			Fundusze Europejskie dla Rozwoju Społecznego 2021-2027	3 782						4	0,1%	-	
			Fundusze Europejskie dla Warmii i Mazur 2021-2027	850						-	-	-	
			Fundusze Europejskie dla Łódzkiego 2021-2027	7 048						-	-	-	
Fundusze Europejskie dla Śląskiego 2021-2027			2 332				-	-	-				
33	010	Rolnictwo i łowiectwo	Wspólna polityka rolna	13 157 834	13 157 834			2 451 282	2 451 282	18,6%	-		

Tablica 19

WYDATKI BUDŻETU ŚRODKÓW EUROPEJSKICH

w tys. zł

Część	Dział	Nazwa Programów Operacyjnych	Ustawa budżetowa na 2026 r.		Budżet po zmianach		Wykonanie		Wskaźniki					
			Wydatki z budżetu środków europejskich	Razem część	Wydatki z budżetu środków europejskich	Razem część	Wydatki z budżetu środków europejskich	Razem część	9:5	9:7				
1	2	3	4	5	6	7	8	9	10	11	12			
34	150	Przetwórstwo przemysłowe	Fundusze Europejskie dla Nowoczesnej Gospodarki 2021-2027	2 679 108	23 909 299			56 547	4 991 353	2,1%	-			
			Fundusze Europejskie dla Polski Wschodniej 2021-2027	1 017 993				53 935		5,3%	-			
			Fundusze Europejskie dla Rozwoju Społecznego 2021-2027	328 127				25 185		7,7%	-			
			Norweski Mechanizm Finansowy 2021-2028	239				-		-	-			
	500	Handel	Fundusze Europejskie dla Nowoczesnej Gospodarki 2021-2027	19 007						2 154		11,3%	-	
	730	Szkolnictwo wyższe i nauka	Fundusze Europejskie dla Nowoczesnej Gospodarki 2021-2027	82 021						-		-	-	-
			Fundusze Europejskie dla Rozwoju Społecznego 2021-2027	17 862						-		-	-	-
			Szwajcarsko-Polski Program Współpracy II	16 488						1 086		6,6%	-	
	750	Administracja publiczna	Fundusze Europejskie dla Nowoczesnej Gospodarki 2021-2027	2 531						-		-	-	-
			Fundusze Europejskie dla Rozwoju Społecznego 2021-2027	96 567						755		0,8%	-	
			Mechanizm Finansowy EOG 2021-2028	612						-		-	-	-
			Norweski Mechanizm Finansowy 2021-2028	13 243						-		-	-	-
			Szwajcarsko-Polski Program Współpracy II	64 356						-		-	-	-
	758	Różne rozliczenia	Fundusze Europejskie dla Dolnego Śląska 2021-2027	1 778 490							53 762		3,0%	-
			Fundusze Europejskie dla Kujaw i Pomorza na lata 2021-2027	1 037 262							45 339		4,4%	-
			Fundusze Europejskie dla Lubelskiego 2021-2027	1 171 780							141 228		12,1%	-
			Fundusze Europejskie dla Lubuskiego 2021-2027	541 222							11 185		2,1%	-
			Fundusze Europejskie dla Mazowsza 2021-2027	1 274 564							24 248		1,9%	-

Tablica 19

WYDATKI BUDŻETU ŚRODKÓW EUROPEJSKICH

w tys. zł

Część	Dział	Nazwa Programów Operacyjnych	Ustawa budżetowa na 2026 r.		Budżet po zmianach		Wykonanie		Wskaźniki		
			Wydatki z budżetu środków europejskich	Razem część	Wydatki z budżetu środków europejskich	Razem część	Wydatki z budżetu środków europejskich	Razem część	9:5	9:7	
1	2	3	4	5	6	7	8	9	10	11	12
			Fundusze Europejskie dla Małopolski 2021-2027	2 262 221				96 832		4,3%	-
			Fundusze Europejskie dla Opolskiego 2021-2027	446 550				1 919		0,4%	-
			Fundusze Europejskie dla Podkarpacia 2021-2027	1 339 584				53 862		4,0%	-
			Fundusze Europejskie dla Podlaskiego 2021-2027	1 005 016				20 013		2,0%	-
			Fundusze Europejskie dla Pomorza 2021-2027	973 700				37 043		3,8%	-
			Fundusze Europejskie dla Pomorza Zachodniego 2021-2027	670 923				56 658		8,4%	-
			Fundusze Europejskie dla Warmii i Mazur 2021-2027	927 040				52 442		5,7%	-
			Fundusze Europejskie dla Wielkopolski 2021-2027	1 069 028				34 912		3,3%	-
			Fundusze Europejskie dla Łódzkiego 2021-2027	1 430 519				42 493		3,0%	-
			Fundusze Europejskie dla Śląskiego 2021-2027	2 619 679				231 290		8,8%	-
			Fundusze Europejskie dla Świętokrzyskiego 2021-2027	884 000				39 652		4,5%	-
			Instrument na rzecz Odbudowy i Zwiększania Odporności - część grantowa					3 903 696		-	-
	853	Pozostałe zadania w zakresie polityki społecznej	Fundusze Europejskie dla Rozwoju Społecznego 2021-2027	132 193				5 115		3,9%	-
	921	Kultura i ochrona dziedzictwa narodowego	Fundusze Europejskie dla Rozwoju Społecznego 2021-2027	7 374				-		-	-
37	750	Administracja publiczna	Fundusze Europejskie na Rozwój Cyfrowy 2021-2027	5 595	59 663			-	414	-	-
	755	Wymiar sprawiedliwości	Fundusze Europejskie dla Rozwoju Społecznego 2021-2027	30 860				414		1,3%	-
			Fundusze Europejskie na Rozwój Cyfrowy 2021-2027	7 381				-		-	-
			Norweski Mechanizm Finansowy 2021-2028	15 827				-		-	-

Tablica 19

WYDATKI BUDŻETU ŚRODKÓW EUROPEJSKICH

w tys. zł

Część	Dział	Nazwa Programów Operacyjnych	Ustawa budżetowa na 2026 r.		Budżet po zmianach		Wykonanie		Wskaźniki					
			Wydatki z budżetu środków europejskich	Razem część	Wydatki z budżetu środków europejskich	Razem część	Wydatki z budżetu środków europejskich	Razem część	9:5	9:7				
1	2	3	4	5	6	7	8	9	10	11	12			
39	600	Transport i łączność	Fundusze Europejskie dla Polski Wschodniej 2021-2027	228 529	7 380 687			77 108	944 586	33,7%	-			
			Fundusze Europejskie na Infrastrukturę, Klimat, Środowisko 2021-2027	5 660 621				422 747		7,5%	-			
			Instrument "Łącząc Europę"	318 543				-		-	-			
			Instrument "Łącząc Europę" 2021-2027	1 028 280				444 731		43,2%	-			
			Program Operacyjny Infrastruktura i Środowisko 2014-2020	86 500				-		-	-			
			Fundusze Europejskie na Infrastrukturę, Klimat, Środowisko 2021-2027	34 097				-		-	-			
750	Administracja publiczna	Fundusze Europejskie na Infrastrukturę, Klimat, Środowisko 2021-2027	34 097				-	-	-	-				
752	Obrona narodowa	Instrument "Łącząc Europę" 2021-2027	24 117				-	-	-	-				
41	750	Administracja publiczna	Fundusze Europejskie na Infrastrukturę, Klimat, Środowisko 2021-2027	606	64 641			-	697	-	-			
			Fundusze Europejskie dla Podlaskiego 2021-2027	224				-		-	-			
			Fundusze Europejskie dla Śląskiego 2021-2027	241				-		-	-			
			Fundusze Europejskie dla Świętokrzyskiego 2021-2027	671				-		-	-			
	900	Gospodarka komunalna i ochrona środowiska	Fundusze Europejskie dla Lubelskiego 2021-2027	336							-	-	-	-
			Fundusze Europejskie dla Świętokrzyskiego 2021-2027	2 925				6		0,2%	-			
			Fundusze Europejskie na Infrastrukturę, Klimat, Środowisko 2021-2027	59 023				646		1,1%	-			
			Fundusze Europejskie na Rozwój Cyfrowy 2021-2027	615				45		7,3%	-			
42	750	Administracja publiczna	Fundusze Europejskie na Infrastrukturę, Klimat, Środowisko 2021-2027	4 166	344 318			-	3 405	-	-			
			Fundusze Europejskie na Rozwój Cyfrowy 2021-2027	132 753				-		-	-			

Tablica 19

WYDATKI BUDŻETU ŚRODKÓW EUROPEJSKICH

w tys. zł

Część	Dział	Nazwa Programów Operacyjnych	Ustawa budżetowa na 2026 r.		Budżet po zmianach		Wykonanie		Wskaźniki		
			Wydatki z budżetu środków europejskich	Razem część	Wydatki z budżetu środków europejskich	Razem część	Wydatki z budżetu środków europejskich	Razem część	9:5	9:7	
1	2	3	4	5	6	7	8	9	10	11	12
	754	Bezpieczeństwo publiczne i ochrona przeciwpożarowa	Fundusze Europejskie dla Kujaw i Pomorza na lata 2021-2027	3 293				-		-	-
			Fundusze Europejskie dla Wielkopolski 2021-2027	2 507				-		-	
			Fundusze Europejskie dla Łódzkiego 2021-2027	553				-		-	
			Fundusze Europejskie dla Śląskiego 2021-2027	6 772				-		-	
			Fundusze Europejskie dla Świętokrzyskiego 2021-2027	175				-		-	
			Fundusze Europejskie na Infrastrukturę, Klimat, Środowisko 2021-2027	189 626				3 405		1,8%	-
			Norweski Mechanizm Finansowy 2021-2028	4 473				-		-	-
44	010	Rolnictwo i łowiectwo	Fundusze Europejskie na Pomoc Żywnościową 2021-2027	95 753	306 176			-	234	-	-
	750	Administracja publiczna	Fundusze Europejskie dla Rozwoju Społecznego 2021-2027	198 654				234		0,1%	-
	853	Pozostałe zadania w zakresie polityki społecznej	Fundusze Europejskie dla Rozwoju Społecznego 2021-2027	11 769				-		-	-
46	750	Administracja publiczna	Fundusze Europejskie dla Rozwoju Społecznego 2021-2027	51 521	932 915			1 576	26 915	3,1%	-
			Fundusze Europejskie na Infrastrukturę, Klimat, Środowisko 2021-2027	1 576				81		5,2%	-
			Fundusze Europejskie na Rozwój Cyfrowy 2021-2027	1 185				-		-	-
	851	Ochrona zdrowia	Fundusze Europejskie dla Rozwoju Społecznego 2021-2027	281 567				3 561		1,3%	-
			Fundusze Europejskie na Infrastrukturę, Klimat, Środowisko 2021-2027	493 682				21 421		4,3%	-
			Fundusze Europejskie na Rozwój Cyfrowy 2021-2027	103 384				275		0,3%	-
48	750	Administracja publiczna	Fundusze Europejskie na Infrastrukturę, Klimat, Środowisko 2021-2027	2 779	2 779			-	-	-	-

Tablica 19

WYDATKI BUDŻETU ŚRODKÓW EUROPEJSKICH

w tys. zł

Część	Dział	Nazwa Programów Operacyjnych	Ustawa budżetowa na 2026 r.		Budżet po zmianach		Wykonanie		Wskaźniki					
			Wydatki z budżetu środków europejskich	Razem część	Wydatki z budżetu środków europejskich	Razem część	Wydatki z budżetu środków europejskich	Razem część	9:5	9:7				
1	2	3	4	5	6	7	8	9	10	11	12			
51	150	Przetwórstwo przemysłowe	Fundusze Europejskie dla Polski Wschodniej 2021-2027	113 949	4 293 767			-	125 542	-	-			
			Fundusze Europejskie na Infrastrukturę, Klimat, Środowisko 2021-2027	679 575				6 380		0,9%	-			
	750	Administracja publiczna	Fundusze Europejskie dla Polski Wschodniej 2021-2027	1 429						43	3,0%	-		
			Fundusze Europejskie na Infrastrukturę, Klimat, Środowisko 2021-2027	10 234				-		-	-			
			Mechanizm Finansowy EOG 2021-2028	150				-		-	-			
	900	Gospodarka komunalna i ochrona środowiska	Fundusze Europejskie dla Polski Wschodniej 2021-2027	61 410						597	1,0%	-		
			Fundusze Europejskie na Infrastrukturę, Klimat, Środowisko 2021-2027	3 424 884						118 522	3,5%	-		
			Fundusze Europejskie na Rozwój Cyfrowy 2021-2027	816						-	-	-		
			Mechanizm Finansowy EOG 2021-2028	1 320						-	-	-		
	58	720	Informatyka	Fundusze Europejskie na Rozwój Cyfrowy 2021-2027		1 862	10 705				41	268	2,2%	-
		750	Administracja publiczna	Fundusze Europejskie dla Rozwoju Społecznego 2021-2027		969					54		5,6%	-
				Fundusze Europejskie na Rozwój Cyfrowy 2021-2027		7 874					173		2,2%	-
61	750	Administracja publiczna	Fundusze Europejskie na Rozwój Cyfrowy 2021-2027	2 586	2 586			31	31	1,2%	-			
62	050	Rybolówstwo i rybactwo	Fundusze Europejskie dla Rybactwa na lata 2021-2027	349 211	351 816			17 858	18 323	5,1%	-			
	750	Administracja publiczna	Fundusze Europejskie dla Rybactwa na lata 2021-2027	2 605				465		17,8%	-			
63	750	Administracja publiczna	Fundusze Europejskie dla Rozwoju Społecznego 2021-2027	3 348	3 348			18	18	0,5%	-			
64	730	Szkolnictwo wyższe i nauka	Fundusze Europejskie dla Świętokrzyskiego 2021-2027	6 826	6 826			12	12	0,2%	-			

Tablica 19

WYDATKI BUDŻETU ŚRODKÓW EUROPEJSKICH

w tys. zł

Część	Dział	Nazwa Programów Operacyjnych	Ustawa budżetowa na 2026 r.		Budżet po zmianach		Wykonanie		Wskaźniki		
			Wydatki z budżetu środków europejskich	Razem część	Wydatki z budżetu środków europejskich	Razem część	Wydatki z budżetu środków europejskich	Razem część	9:5	9:7	
1	2	3	4	5	6	7	8	9	10	11	12
66	750	Administracja publiczna	Fundusze Europejskie dla Rozwoju Społecznego 2021-2027	3 100	3 100			280	280	9,0%	-
69	600	Transport i łączność	Fundusze Europejskie na Infrastrukturę, Klimat, Środowisko 2021-2027	710	710			-	-	-	-
71	750	Administracja publiczna	Fundusze Europejskie dla Rozwoju Społecznego 2021-2027	2 533	12 706			117	706	4,6%	-
			Fundusze Europejskie na Infrastrukturę, Klimat, Środowisko 2021-2027	10 173				589		5,8%	-
76	600	Transport i łączność	Fundusze Europejskie dla Rozwoju Społecznego 2021-2027	7 586	9 529			398	510	5,3%	-
			Fundusze Europejskie na Rozwój Cyfrowy 2021-2027	1 943				112		5,7%	-
83	758	Różne rozliczenia	poz. 97 Finansowanie Instrumentu na rzecz Odbudowy i Zwiększania Odporności - część grantowa	81 061 318	117 430 170			-	-	-	-
			poz. 98 Finansowanie programów z budżetu środków europejskich	36 323 306				-		-	-
			poz. 99 Finansowanie wynagrodzeń w ramach budżetu środków europejskich	45 546				-		-	-
85/02	050	Rybolówstwo i rybactwo	Fundusze Europejskie dla Rybactwa na lata 2021-2027	114	58 479			-	42	-	-
	750	Administracja publiczna	Fundusze Europejskie dla Rozwoju Społecznego 2021-2027	386				18		4,6%	-
	801	Oświata i wychowanie	Fundusze Europejskie dla Rozwoju Społecznego 2021-2027	11 875				-		-	-
	851	Ochrona zdrowia	Fundusze Europejskie na Infrastrukturę, Klimat, Środowisko 2021-2027	3 644				-		-	-
	855	Rodzina	Fundusze Europejskie dla Rozwoju Społecznego 2021-2027	42 460				24		0,1%	-
85/04	750	Administracja publiczna	Fundusze Europejskie dla Rozwoju Społecznego 2021-2027	397	34 299			-	-	-	-
	801	Oświata i wychowanie	Fundusze Europejskie dla Rozwoju Społecznego 2021-2027	4 437				-		-	-
	855	Rodzina	Fundusze Europejskie dla Rozwoju Społecznego 2021-2027	29 465				-		-	-

Tablica 19

WYDATKI BUDŻETU ŚRODKÓW EUROPEJSKICH

w tys. zł

Część	Dział	Nazwa Programów Operacyjnych	Ustawa budżetowa na 2026 r.		Budżet po zmianach		Wykonanie		Wskaźniki		
			Wydatki z budżetu środków europejskich	Razem część	Wydatki z budżetu środków europejskich	Razem część	Wydatki z budżetu środków europejskich	Razem część	9:5	9:7	
1	2	3	4	5	6	7	8	9	10	11	12
85/06	050	Rybołówstwo i rybactwo	Fundusze Europejskie dla Rybactwa na lata 2021-2027	683	58 099			-	4 337	-	-
		750	Administracja publiczna	Fundusze Europejskie dla Rozwoju Społecznego 2021-2027		380				6	1,7%
			Fundusze Europejskie na Infrastrukturę, Klimat, Środowisko 2021-2027	981				-		-	-
	754	Bezpieczeństwo publiczne i ochrona przeciwpożarowa	Fundusze Europejskie dla Lubelskiego 2021-2027	19 121				-		-	-
			Fundusze Europejskie na Infrastrukturę, Klimat, Środowisko 2021-2027	6 540				-		-	-
	801	Oświata i wychowanie	Fundusze Europejskie dla Rozwoju Społecznego 2021-2027	3 690				0		0,0%	-
	851	Ochrona zdrowia	Fundusze Europejskie na Infrastrukturę, Klimat, Środowisko 2021-2027	4 463				-		-	-
	855	Rodzina	Fundusze Europejskie dla Rozwoju Społecznego 2021-2027	22 241				4 330		19,5%	-
85/08	750	Administracja publiczna	Fundusze Europejskie dla Rozwoju Społecznego 2021-2027	283	11 801			11	632	3,9%	-
	754	Bezpieczeństwo publiczne i ochrona przeciwpożarowa	Fundusze Europejskie na Infrastrukturę, Klimat, Środowisko 2021-2027	589				-		-	-
	801	Oświata i wychowanie	Fundusze Europejskie dla Rozwoju Społecznego 2021-2027	4 152				-		-	-
	855	Rodzina	Fundusze Europejskie dla Rozwoju Społecznego 2021-2027	6 777				621		9,2%	-
85/10	750	Administracja publiczna	Fundusze Europejskie dla Rozwoju Społecznego 2021-2027	395	36 862			-	3 699	-	-
				Fundusze Europejskie dla Łódzkiego 2021-2027		2 317				-	-
	754	Bezpieczeństwo publiczne i ochrona przeciwpożarowa	Fundusze Europejskie na Infrastrukturę, Klimat, Środowisko 2021-2027	3 010				-		-	-
	801	Oświata i wychowanie	Fundusze Europejskie dla Rozwoju Społecznego 2021-2027	7 634				-		-	-
	851	Ochrona zdrowia	Fundusze Europejskie na Infrastrukturę, Klimat, Środowisko 2021-2027	126				-		-	-
	855	Rodzina	Fundusze Europejskie dla Rozwoju Społecznego 2021-2027	23 380				3 699		15,8%	-

Tablica 19

WYDATKI BUDŻETU ŚRODKÓW EUROPEJSKICH

w tys. zł

Część	Dział	Nazwa Programów Operacyjnych	Ustawa budżetowa na 2026 r.		Budżet po zmianach		Wykonanie		Wskaźniki		
			Wydatki z budżetu środków europejskich	Razem część	Wydatki z budżetu środków europejskich	Razem część	Wydatki z budżetu środków europejskich	Razem część	9:5	9:7	
1	2	3	4	5	6	7	8	9	10	11	12
85/12	750	Administracja publiczna	Fundusze Europejskie dla Rozwoju Społecznego 2021-2027	780	96 794			5	3 421	0,6%	-
	754	Bezpieczeństwo publiczne i ochrona przeciwpożarowa	Fundusze Europejskie na Infrastrukturę, Klimat, Środowisko 2021-2027	4 506				-		-	-
	801	Oświata i wychowanie	Fundusze Europejskie dla Rozwoju Społecznego 2021-2027	9 231				-		-	-
	851	Ochrona zdrowia	Fundusze Europejskie na Infrastrukturę, Klimat, Środowisko 2021-2027	6 926				-		-	-
	855	Rodzina	Fundusze Europejskie dla Rozwoju Społecznego 2021-2027	75 351				3 416		4,5%	-
85/14	750	Administracja publiczna	Fundusze Europejskie dla Rozwoju Społecznego 2021-2027	570	86 858			7	3 566	1,3%	-
	801	Oświata i wychowanie	Fundusze Europejskie dla Rozwoju Społecznego 2021-2027	18 492				-		-	-
	851	Ochrona zdrowia	Fundusze Europejskie na Infrastrukturę, Klimat, Środowisko 2021-2027	56				-		-	-
	855	Rodzina	Fundusze Europejskie dla Rozwoju Społecznego 2021-2027	67 740				3 558		5,3%	-
85/16	750	Administracja publiczna	Fundusze Europejskie dla Rozwoju Społecznego 2021-2027	306	7 178			7	275	2,3%	-
	801	Oświata i wychowanie	Fundusze Europejskie dla Rozwoju Społecznego 2021-2027	2 794				-		-	-
	855	Rodzina	Fundusze Europejskie dla Rozwoju Społecznego 2021-2027	4 078				268		6,6%	-
85/18	050	Rybolówstwo i rybactwo	Fundusze Europejskie dla Rybactwa na lata 2021-2027	587	31 904			-	17	-	-
	750	Administracja publiczna	Fundusze Europejskie dla Rozwoju Społecznego 2021-2027	387				12		3,0%	-
	801	Oświata i wychowanie	Fundusze Europejskie dla Rozwoju Społecznego 2021-2027	2 931				-		-	-
	851	Ochrona zdrowia	Fundusze Europejskie na Infrastrukturę, Klimat, Środowisko 2021-2027	9 293				-		-	-
	855	Rodzina	Fundusze Europejskie dla Rozwoju Społecznego 2021-2027	18 706				6		0,0%	-

Tablica 19

WYDATKI BUDŻETU ŚRODKÓW EUROPEJSKICH

w tys. zł

Część	Dział	Nazwa Programów Operacyjnych	Ustawa budżetowa na 2026 r.		Budżet po zmianach		Wykonanie		Wskaźniki			
			Wydatki z budżetu środków europejskich	Razem część	Wydatki z budżetu środków europejskich	Razem część	Wydatki z budżetu środków europejskich	Razem część	9:5	9:7		
1	2	3	4	5	6	7	8	9	10	11	12	
85/20	750	Administracja publiczna	Fundusze Europejskie dla Rozwoju Społecznego 2021-2027	264	18 403			10	112	3,9%	-	
			Fundusze Europejskie na Infrastrukturę, Klimat, Środowisko 2021-2027	281			26	9,1%		-		
	801	Oświata i wychowanie	Fundusze Europejskie dla Rozwoju Społecznego 2021-2027	1 717				-		-	-	-
	855	Rodzina	Fundusze Europejskie dla Rozwoju Społecznego 2021-2027	16 141				76		0,5%	-	
85/22	750	Administracja publiczna	Fundusze Europejskie dla Rozwoju Społecznego 2021-2027	324	59 413			13	3 121	4,1%	-	
			Fundusze Europejskie na Infrastrukturę, Klimat, Środowisko 2021-2027	1 150			-	-		-		
	801	Oświata i wychowanie	Fundusze Europejskie dla Rozwoju Społecznego 2021-2027	8 423				17		0,2%	-	
	855	Rodzina	Fundusze Europejskie dla Rozwoju Społecznego 2021-2027	49 516				3 091		6,2%	-	
85/24	050	Rybolówstwo i rybactwo	Fundusze Europejskie dla Rybactwa na lata 2021-2027	341	77 576			-	258	-	-	
	750	Administracja publiczna	Fundusze Europejskie dla Rozwoju Społecznego 2021-2027	573				11		1,9%	-	
	801	Oświata i wychowanie	Fundusze Europejskie dla Rozwoju Społecznego 2021-2027	18 081				-		-	-	
	855	Rodzina	Fundusze Europejskie dla Rozwoju Społecznego 2021-2027	58 581				248		0,4%	-	
85/26	750	Administracja publiczna	Fundusze Europejskie dla Rozwoju Społecznego 2021-2027	302	21 588			-	1 209	-	-	
	801	Oświata i wychowanie	Fundusze Europejskie dla Rozwoju Społecznego 2021-2027	2 370				-		-	-	
	851	Ochrona zdrowia	Fundusze Europejskie na Infrastrukturę, Klimat, Środowisko 2021-2027	3 820				-		-	-	
	855	Rodzina	Fundusze Europejskie dla Rozwoju Społecznego 2021-2027	15 096				1 209		8,0%	-	

Tablica 19

WYDATKI BUDŻETU ŚRODKÓW EUROPEJSKICH

w tys. zł

Część	Dział	Nazwa Programów Operacyjnych	Ustawa budżetowa na 2026 r.		Budżet po zmianach		Wykonanie		Wskaźniki		
			Wydatki z budżetu środków europejskich	Razem część	Wydatki z budżetu środków europejskich	Razem część	Wydatki z budżetu środków europejskich	Razem część	9:5	9:7	
1	2	3	4	5	6	7	8	9	10	11	12
85/28	050	Rybołówstwo i rybactwo	Fundusze Europejskie dla Rybactwa na lata 2021-2027	118	13 337			-	561	-	-
	750	Administracja publiczna	Fundusze Europejskie dla Rozwoju Społecznego 2021-2027	329				-		-	-
	801	Oświata i wychowanie	Fundusze Europejskie dla Rozwoju Społecznego 2021-2027	2 042				-		-	-
	855	Rodzina	Fundusze Europejskie dla Rozwoju Społecznego 2021-2027	10 848				561		5,2%	-
85/30	050	Rybołówstwo i rybactwo	Fundusze Europejskie dla Rybactwa na lata 2021-2027	114	48 499			-	2 399	-	-
	750	Administracja publiczna	Fundusze Europejskie dla Rozwoju Społecznego 2021-2027	456				10		2,3%	-
	754	Bezpieczeństwo publiczne i ochrona przeciwpożarowa	Fundusze Europejskie na Infrastrukturę, Klimat, Środowisko 2021-2027	1				-		-	-
	801	Oświata i wychowanie	Fundusze Europejskie dla Rozwoju Społecznego 2021-2027	11 086				5		0,0%	-
	855	Rodzina	Fundusze Europejskie dla Rozwoju Społecznego 2021-2027	36 842				2 383		6,5%	-
85/32	750	Administracja publiczna	Fundusze Europejskie dla Rozwoju Społecznego 2021-2027	309	22 980			-	-	-	-
	754	Bezpieczeństwo publiczne i ochrona przeciwpożarowa	Fundusze Europejskie na Infrastrukturę, Klimat, Środowisko 2021-2027	1 646				-		-	-
	801	Oświata i wychowanie	Fundusze Europejskie dla Rozwoju Społecznego 2021-2027	5 640				-		-	-
	855	Rodzina	Fundusze Europejskie dla Rozwoju Społecznego 2021-2027	15 385				-		-	-
			RAZEM	174 111 511	174 111 511	-	-	8 738 613	8 738 613	5,0%	-

Tablica 20

ZWROTY WYDATKÓW DOTYCZĄCE PŁATNOŚCI Z POPRZEDNICH LAT BUDŻETOWYCH

Klasyfikacja budżetowa		Nazwa programu	Zwroty wydatków (kategoria "należność główna") dotyczące płatności z poprzednich lat budżetowych za okres I 2026 r.																Nadpłacone kwoty (kategoria "należność główna") zwrócone przez Ministra Finansów w bieżącym roku i dotyczące zwrotów z lat ubiegłych
część	dział		2025	2024	2023	2022	2021	2020	2019	2018	2017	2016	2015	2014	2013	2012	2011	2010	
1	2		3	4	5	6	7	8	9	10	11	12	13	14	15	16	17	18	
85/22	801	Fundusze Europejskie dla Rozwoju Społecznego 2021-2027	531	-	-	-	-	-	-	-	-	-	-	-	-	-	-	-	-
	855	Fundusze Europejskie dla Rozwoju Społecznego 2021-2027	0	-	-	-	-	-	-	-	-	-	-	-	-	-	-	-	-
85/24	801	Fundusze Europejskie dla Rozwoju Społecznego 2021-2027	83	-	-	-	-	-	-	-	-	-	-	-	-	-	-	-	-
	855	Fundusze Europejskie dla Rozwoju Społecznego 2021-2027	0	-	-	-	-	-	-	-	-	-	-	-	-	-	-	-	-
85/26	801	Fundusze Europejskie dla Rozwoju Społecznego 2021-2027	32	-	-	-	-	-	-	-	-	-	-	-	-	-	-	-	-
85/28	801	Fundusze Europejskie dla Rozwoju Społecznego 2021-2027	130	-	-	-	-	-	-	-	-	-	-	-	-	-	-	-	-
85/30	801	Fundusze Europejskie dla Rozwoju Społecznego 2021-2027	159	-	-	-	-	-	-	-	-	-	-	-	-	-	-	-	-
	855	Fundusze Europejskie dla Rozwoju Społecznego 2021-2027	24	-	-	-	-	-	-	-	-	-	-	-	-	-	-	-	-
85/32	801	Fundusze Europejskie dla Rozwoju Społecznego 2021-2027	214	-	-	-	-	-	-	-	-	-	-	-	-	-	-	-	-
			102 739	5 537	587	297	887	267	639	339	171	29	40	246	51	17	75	123	35