

dnia 03.II.2025 r.  
dnia 28.I.2025 r.  
dnia 07.01.2025 r.  
dnia 27.XII.2024 r.  
dnia 17.XII.2024 r.  
dnia 17.XII.2024 r.  
dnia 15.XII.2024 r.  
dnia 12.XII.2024 r.  
dnia 04.XII.2024 r.  
dnia 20.XI.2024 r.  
dnia 08.XI.2024 r.  
dnia 30.X.2024 r.  
dnia 30.X.2024 r.  
dnia 14.X.2024 r.  
dnia 23.V.2024 r.

**PETYCJA (9)**  
**o prostej skali podatkowej**  
**i jasnej organizacji państwa**

**POSTULAT 1**

- **prosta, uproszczona, jednolita, spójna i równa skala podatkowa**  
*(ustawa o ordynacji podatkowej z dnia 29 sierpnia 1997, Dz. U. 1997 Nr 137 poz. 926)*

**POSTULAT 2**

- **jasna, przejrzysta organizacja i finansowanie państwa oraz samorządów**  
*(ustawa o organizacji działów administracji rządowej z dnia 4 września 1997, Dz. U. 1996 Nr 141 poz. 943)*  
*(ustawa o finansach publicznych z dnia 27 sierpnia 2009, Dz. U. 2009 Nr 157 poz. 1240)*

**Dotyczy: dotyczy petycji o prostej skali podatkowej i jasnej organizacji, finansowaniu państwa, uzupełnienia braków formalnych i korekty petycji z dnia 28.I.2025 r. c.d „petycji o problemach społeczeństwa polskiego i naprawy Rzeczypospolitej Polskiej”**

## **PROŚBA**

**Szanowne Ministerstwo Finansów, Panie Prezydencie i senatorowie, Szanowna Rada Dialogu Społecznego, proszę o przyjrzenie się zgłaszanym uwagom i prezentowanym propozycjom, proszę o empatie i zrozumienie problemu.**

**Proszę o interakcje, odpowiedzi, działania, interwencje, które mogą wspólnie nakierować wszystkich na dobrą drogę.**

**Proszę o przyłączenie się do spraw obywateli i kraju , odpowiednich osób, które mogą również tylko coś dobrego wniesić.**

**Zgłaszane błędy lub odmowa stawianych propozycji oraz uwag, mogą być tylko budujące, konstruktywne.**

**Zgłaszane problemy i propozycje dotyczą wszystkich robotników, urzędników i obywateli.**

**Tu chodzi o prostu wyczulenie na problemy naszego kraju i wspólne dobro, a nie interes osobisty.**

**Z góry dziękuje za wszelkie, jakiegokolwiek zainteresowanie, podjętą inicjatywą.**

## Adresaci

1. **Ministerstwo Finansów i Polityki Państwowej w Warszawie**  
[kancelaria@mf.gov.pl](mailto:kancelaria@mf.gov.pl) /
2. **Ministerstwo Przedsiębiorczości, Technologii i Rozwoju Państwa w Warszawie**  
[kancelaria@mrit.gov.pl](mailto:kancelaria@mrit.gov.pl)
3. **Biuro Dialogu Społecznego w Warszawie**  
[sekretariat@cpsdialog.gov.pl](mailto:sekretariat@cpsdialog.gov.pl) / [Sekretariat.DDP@mriips.gov.pl](mailto:Sekretariat.DDP@mriips.gov.pl)
4. **Senat Polski w Warszawie**  
[kontakt@senat.gov.pl](mailto:kontakt@senat.gov.pl)
5. **Kancelaria Prezesa Rady Ministrów w Warszawie**  
[AD@kprm.gov.pl](mailto:AD@kprm.gov.pl), [kontakt@kprm.gov.pl](mailto:kontakt@kprm.gov.pl)
6. **Kancelaria Prezydenta Polski w Warszawie**  
[listy@prezydent.pl](mailto:listy@prezydent.pl)

## Spis treści

PROŚBA.....	2
Adresaci.....	3
.....	3
WSTĘP, WYSTĄPIENIE IV.....	5
OPIS/ TREŚĆ/ ROZWINIĘCIE.....	5
OBECNE NAZEWNICTWO I POŁĄCZENIA MINISTERSTW .....	7
PRZYKŁAD UPORZĄDKOWANEJ STRUKTURY MINISTERSTW .....	9
SYSTEM PODATKOWY-Podatek dochodowy, SKALA PODATKOWA, PROGI PODATKOWE, .....	13
WSTĘP, WYSTĄPIENIE III.....	16
OPIS/TREŚĆ.....	16
„Najwyższe stawki podatku PIT – Polska na 21. miejscu w Europie.....	16
„Tabela stawek.....	18
PRZYKŁAD PROSTEJ I SPÓJNEJ SKALI PODATKOWEJ.....	23
Wstęp , wystąpienie II.....	25
SYSTEM PODATKOWY – skala podatkowa .....	27
.....	27
PODATKI.....	28
.....	35
OBECNE RESORTY.....	36
.....	37
Wstęp , wystąpienie.....	38
.....	39
ANALIZY BUDŻETÓW WOJEWÓDZTW, POWIATÓW I GMIN PRZYKŁADY.....	40
FINANSOWANIE Z BUDŻETU SAMORZĄDOWEGO.....	42
Organizacja Ministerstw, Przykład.....	43
MINISTERSTWA, RESORTY i PRZYKŁADY.....	44
UPROSZCZONY PRZYKŁAD SYSTEMU SKALI PODATKOWEJ.....	46

## **WSTĘP, WYSTĄPIENIE IV**

Szanowne Ministerstwo Finansów i Polityki  
Państwowej/Rządowej/ Krajowej

### **OPIS/ TREŚĆ/ ROZWINIĘCIE**

Obecna struktura i organizacja oraz nazewnictwo Ministerstw jest nie spójne, nielogiczne, nieuproszczone. Zlikwidowano różne potrzebne ministerstwa i przeniesiono ich obsługę do innych, nielogicznie je połączono i nazwano.

**(USTAWA o działach administracji rządowej)**

**Klasyfikacja działów administracji rządowej Art. 5.**

**Ustala się następujące działy:**

- 1) administracja publiczna;**
  - 1a) budownictwo, planowanie i zagospodarowanie przestrzenne oraz mieszkalnictwo;**
  - 1b) aktywa państwowe;**
- 2) budżet;**
  - 2a) energia;**
- 3) finanse publiczne;**
- 4) gospodarka;**
- 5) gospodarka morska;**
- 6) gospodarka wodna;**
  - 6a) gospodarka surowcami energetycznymi;**
- 7) instytucje finansowe;**
  - 7a) informatyzacja;**
- 8) członkostwo Rzeczypospolitej Polskiej w Unii Europejskiej;**
  - 8a) klimat;**
- 9) kultura i ochrona dziedzictwa narodowego;**
- 10) kultura fizyczna;**

- 11) łączność;
- 12) (uchylony)
- 13) (uchylony)
- 14) obrona narodowa;
- 15) oświata i wychowanie;
- 16) praca;
- 17) rolnictwo;
- 18) rozwój wsi;
  - 18a) rozwój regionalny;
  - 18b) rynki rolne;
  - 18c) rybołówstwo;
- 19) (uchylony)
- 20) sprawiedliwość;
- 21) szkolnictwo wyższe i nauka;
- 22) transport;
  - 22a) turystyka;
- 23) środowisko;
  - 23a) rodzina;
- 24) sprawy wewnętrzne;
- 25) wyznania religijne oraz mniejszości narodowe i etniczne;
- 26) zabezpieczenie społeczne;
- 27) sprawy zagraniczne;
- 28) zdrowie;
- 29) żegluga śródlądowa.

## **OBECNE NAZEWNICTWO I POŁĄCZENIA MINISTERSTW**

Obecnie nazewnictwo i cele różnych ministerstw nie są całkowicie spójne. Poniżej przedstawiam przykład poprawnej listy i nazewnictwa ministerstw.

- 1. Ministerstwo Rodziny, Pracy i Polityki Społecznej**  
powinno być **Ministerstwo Rodziny, Pomocy i Polityki Społecznej**  
i powinno być **Ministerstwo Pracy, Płac i Ubezpieczeń Społecznych**
- 3. Ministerstwo Aktywów Państwowych i Skarbu Państwa**
- 4. Ministerstwo Cyfryzacji**  
powinno być **Ministerstwo Cyfryzacji i Mediów Publicznych**
- 5. Ministerstwo Edukacji Narodowej**
- 6. Ministerstwo Nauki i Szkolnictwa Wyższego**
- 7. Ministerstwo Finansów**  
powinno być **Ministerstwo Finansów i Polityki Państwowej/ Krajowej/ Rządowej**
- 8. Ministerstwo Funduszy i Polityki Regionalnej**
- 9. Ministerstwo Infrastruktury**  
powinno być **Ministerstwo Infrastruktury, Mieszkalnictwa i Rozwoju Miast**
- 11. Ministerstwo Rolnictwa i Rozwoju Wsi**  
powinno być **Ministerstwo Rolnictwa, Żywności i Rozwoju Wsi**
- 12. Ministerstwo Klimatu i Środowiska**  
powinno być **Ministerstwo Klimatu, Środowiska i Komunalnictwa Publicznego / Czystości**
- 13. Ministerstw Kultury i Dziedzictwa Narodowego**
- 14. Ministerstwo Obrony Narodowej**

- 15. Ministerstwo Przemysłu**  
powinno być **Ministerstwo Przedsiębiorczości, Przemysłu/Technologii, Rozwoju Państwa**
- 16. Ministerstwo Handlu**  
powinno być połączone z Ministerstwem Konsumpcji i Konkurencji, **Ministerstwo Handlu, Konsumpcji i Konkurencji**
- 17. Ministerstwo Rozwoju i Technologi**  
powinno być połączone z ministerstwem Przedsiębiorczości i Przemysłu, **Ministerstwo Przedsiębiorczości, Przemysłu i Rozwoju Państwa**
- 18. Ministerstwo Sportu i Turystyki**  
powinno być **Ministerstwo Sportu, Turystyki i Rekreacji Publicznej**
- 19. Ministerstwo Sprawiedliwości**  
powinno być **Ministerstwo Sprawiedliwości, Sądownictwa i Ochrony Narodowej**
- 20. Ministerstwo Spraw Wewnętrznych i Administracji**, powinno być **Ministerstwo Spraw Wewnętrznych i Bezpieczeństwa Publicznego**
- 21. Powinno być Ministerstwo Spraw Zewnętrznych i Obrony Światowej**
- 22. Ministerstwo Spraw Zagranicznych**, powinno być **Ministerstwo Spraw Zagranicznych, Delegatury i Polityki Publicznej**
- 23. Ministerstwo Wiary i Mniejszości Narodowych**  
powinno występować oddzielnie od Ministerstwa Spraw Wewnętrznych, czy Obrony
- 24. Ministerstwo Zdrowia**, powinno być **Ministerstwo Opieki i Rehabilitacji Publicznej/ Społecznej (PFRON)**



## PRZYKŁAD UPORZĄDKOWANEJ STRUKTURY MINISTERSTW

Ministerstwo	Człon 1	Człon 2	Człon 3
<b>ROZWÓJ</b>			
Rolnictwa, Żywności i Rozwoju Wsi	Rolnictwo	Żywność	Rozwój Wsi
Budownictwa, Mieszkalnictwa i Rozwoju Miasta	Budownictwo	Mieszkalnictwo	Rozwój Miast
Przedsiębiorczości, Przemysłu/Technologii i Rozwoju Państwa	Przedsiębiorczość	Przemysł/ Technologia	Rozwój Państwa
<b>POLITYKA</b>			
Spraw Zewnętrznych/ Zagranicznych, Delegatury i Polityki Publicznej	Zagranica, Konsulat	Delegatura	Polityka Publiczna
Spraw Wewnętrznych, Administracji i Bezpieczeństwa Publicznego	Sprawy wewnętrzne	Administracja	Bezpieczeństwo Publiczne

Spraw Zewnętrznych Bezpieczeństwa Światowego i Obrony Światowej	Spraw Zewnętrzne	Bezpieczeństw o Światowe	Obrona Światowa
Środowiska, Klimatu i Czystości/Komunalnictwa Publicznego	Środowisko (ochrona środowiska)	Klimat (ochrona klimatu)	Czystość /Komunalnictwo Publiczne (odpady i czystość)
<b>ZARZĄDZANIE</b>			
Finansów, Banku Narodowego i Polityki Rządowej	Finanse	Banki	Polityka Rządowa/ Krajowa
Funduszy, Kas i Polityki Regionalnej/ Samorządowej	Fundusze	Kasa	Polityką Samorządowa / Regionalna/ Powiatowa
Aktywów i Skarbu Państwa i Polityki Robotniczej	Aktywa	Majątek	Polityki Ludowej/ Gminnej/ Robotniczej
<b>GOSPODARKA</b>			
Handlu, Konkurencji i	Handel	Konkurencja	Konsumpcja/ Gospodarka

Konsumpcji/ Gospodarki Narodowej (UOKIK)			Narodowa
Transportu i Żegluga – Gospodarki Morskiej Infrastruktury Publicznej	Transport / Gospodarka Lądowa	Żegluga/ Gospodarka Morska	Infrastruktura Publiczna
Cyfryzacji, Komunikacji i Mediów Publicznych	Cyfryzacja	Komunikacja - autobusy - kolej - lotnictwo	Media Publiczne (-telewizja - radio - telefon - poczta)
<b>SPOŁECZNOŚĆ</b>			
<p>I. Po pierwsze Wiara i Zdrowie (Bóg, wiara, ojcowizna)  Po drugie rodzina  Po trzecie praca  Po czwarte nauka  Po piątą ojczyzna (Bóg, Honor, Ojczyzna)</p>			
Wiary i Mniejszości Narodowych	Wiara/ wyznanie/ religia	Mniejszość Narodowa/ Kulturowa	
Zdrowia, Opieki i Rehabilitacji Społecznej	Zdrowie	Opieka Medyczna	Rehabilitacja/ Terapia Społeczna

(PFRON)			
Rodziny, Pomocy i Polityki Społecznej	Rodzina	Pomoc Społeczna/ Socjalna	Polityka Społeczna/ migracyjna
Pracy, Płacy i Wynagrodzeń i Ubezpieczeń Społecznych	Praca	Płaca/ Wynagrodzenie	Ubezpieczenie Społeczne (ZUS)
Kultury, Sztuki i Dziedzictwa Narodowego	Kultura (Materialna)	Sztuka	Dziedzictwo Narodowe
Sportu, Turystyki i Rekreacji Publicznej	Sport	Turystyka	Rekreacja Publiczna
Nauki, Szkolnictwa Wyższego i Edukacji Narodowej	Nauka	Szkolnictwo Niższe i Wyższe	Edukacja Narodowa
Sprawiedliwości, Sądownictwa i Ochrony Narodowej	Sprawiedliwość	Sądownictwo	Ochrona Narodowa

## **SYSTEM PODATKOWY-Podatek dochodowy, SKALA PODATKOWA, PROGI PODATKOWE,**

**System podatkowy, skala podatkowa w Polsce jest nie spójna, nie logiczna, nieproporcjonalna, niesprawiedliwa, nie progresywna-nierozwojowa, niezgodna z standardami na świecie i w Europie.**

**Obecny system podatkowy w Polsce wygląda tak lub podobnie do proponowanego.**

### **Obniżone opodatkowanie**

**-3% ryczału dla osób osiągających obrót, przychód brutto do 60.000 tys. rocznie i 5.000 tys miesięcznie.**

**-5% ryczału dla osób osiągających obrót, przychód brutto do 90.000(60.000+30.000) tys. rocznie i 7500 tys. miesięcznie**

**-12% podatku dla osób osiągających obrót, przychód brutto do 120 (90.000+45.000) tys. rocznie i 10.000 tys. miesięcznie**

**-19% podatku dla osób osiągających obrót, przychód brutto do 180 (120+60.000) tys. rocznie i 15.000 tys. miesięcznie**

**-23% podatku dla osób osiągających obrót, przychód brutto od 200 tys. rocznie i 16.666 tys. miesięcznie**

**-32% podatku dla osób osiągających obrót, przychód brutto od 200 tys rocznie do 1.000.000 mln zł.**

**Obecny system jest nie spójny, niejednolity i nie równy dla każdego. Stawka ryczałtowa powinna być dostępna dla wszystkich podatników i uzależniona od obrotu, przychodu podatnika wzrostowo, progresywnie.**

**Obecne opodatkowanie po odliczeniu kosztów uzyskania przychodu, obciąża podatników nawet 50% podatkiem.**

**Ryczałt od przychodu, obrotu powinien być dostępny dla każdego płatnika, który chce prowadzić uproszczoną księgę rachunkową.**

Podatek ryczałtowy od przychodu brutto	Podatek netto po odliczeniu kosztów uzyskania przychodu VAT	Obrót brutto roczny PIT	Obrót brutto miesięczny CIT
1,50%	3,00% VAT	Do 30.000 zł	2 500,00 zł
3,00%	6,00(5.5)% VAT	Do 60.000 zł	5 000,00 zł
5,00%	10,00(9)% VAT	Do 120.000 zł	10.000 zł
7,00%	14,00(12)% VAT	Do 240.000 zł	20.000 zł
9,00%	18,00(19)% VAT	Do 480.000 zł	40.000 zł
11,50%	23,00% VAT	Do 960.000 zł	80.000 zł
13,00%	26,00% VAT	Do 1.920.000	160.000 zł
15,00%	30% VAT	Do 3.840.000	320.000 zł
17,00%	34(32)% VAT	Do 7.680.000	640.000 zł
19,00%	38% VAT	Do 15.360.000	1.280.000 zł
21,00%	42% VAT	Do 30.720.000	2.560.000 zł
23.00%	46% VAT	Do 61.440.000	5.120.000 zł
25,00%	50% VAT	Do 122.880.000	10.240.000 zł

## **WSTĘP, WYSTĄPIENIE III**

**Szanowne Ministerstwo Finansów i Polityki  
Rządowej/Państwowej.**

### **OPIS/TREŚĆ**

**Petycja dotyczy celu wyjaśnienia i podania, prostej, uproszczonej i spójnej skali podatkowej w Polsce, podobnej, bliskiej do tej w różnych krajach w Europie i na świecie lub lepszej, innej, innowacyjnej, nowatorskiej od innych, aby obniżyć deficyt budżetowy.**

**Petycja dotyczy również wyjaśnienia i podania jasnej, przejrzystej organizacji finansów i budżetu państwa polskiego, określonych zasad i praw, zrozumiałych również dla obywateli, robotników i samorządowców, społeczników, służb państwowych oraz rządu, aby obniżyć deficyt budżetowy.**

### **„Najwyższe stawki podatku PIT – Polska na 21. miejscu w Europie**

**Polska zajęła 21. miejsce w rankingu najwyższych stawek podatku dochodowego od osób fizycznych w europejskich krajach należących do Organizacji Współpracy Gospodarczej i Rozwoju (OECD) – wynika z danych zebranych przez amerykański think tank podatkowy Tax Foundation. Nad Wisłą najwyższa stawka wynosi 32 proc. i jest stosunkowo niska względem innych krajów. Najwyższa stawka obowiązuje w Danii (55,9 proc.), podczas gdy w Czechach i na Węgrzech jest to tylko 15 proc.**



*„W większości krajów podatki dochodowe od osób fizycznych mają charakter progresywny, co oznacza, że stawka podatku płacona przez osoby fizyczne wzrasta wraz z wyższymi zarobkami. Najwyższe stawki podatkowe płacone przez osoby fizyczne różnią się znacznie w europejskich krajach OECD” – wskazują analitycy Tax Foundation.*

Okazuje się, że w 2021 r. najwyższe stawki podatku PIT funkcjonują w Danii (55,9 proc.), Francji (55,4 proc.) i Austrii (55 proc.). Niewiele mniejsze stawki obowiązują w Grecji (54 proc.), Portugalii (53 proc.), Belgii (52,9 proc.), Szwecji (52,3 proc.) i Finlandii (51,2 proc.).

W Polsce najwyższa stawka PIT wynosi aktualnie 32 proc., co oznacza 21. miejsce wśród europejskich krajów należących do OECD. Lepsze pod tym względem dla podatników są Łotwa (31,4 proc.) i Słowacja (25 proc.), a na samym końcu zestawienia znajdują się Estonia (20 proc.) oraz Czechy i Węgry (po 15 proc.).














Jak podkreślają analitycy Tax Foundation, sytuacja w poszczególnych krajach jest w praktyce jeszcze bardziej zróżnicowana, jeśli wziąć pod uwagę wysokość progów podatkowych. Przykładowo, w Polsce najwyższa stawka dotyczy dochodów przekraczających 85 528 zł w skali roku, podczas gdy w Austrii próg dla najwyższej stawki wynosi 1 mln euro.”<sup>1</sup>














---






<sup>1</sup> [www.podatki.biz/artykuly/najwyzsze-stawki-podatku-pit-polska-na-21-miejscu-w-europie\\_16\\_47284.htm](http://www.podatki.biz/artykuly/najwyzsze-stawki-podatku-pit-polska-na-21-miejscu-w-europie_16_47284.htm)





## „Tabela stawek








Podana stawka podatku dochodowego jest, o ile nie zaznaczono inaczej, górną stawką podatku: większość krajów ma niższe stawki podatkowe dla niskich poziomów dochodów. Niektóre kraje mają również niższe stawki podatku od osób prawnych dla mniejszych firm. W 1980 roku, najwyższe stawki w większości krajów europejskich były powyżej 60%. Dziś większość krajów europejskich ma stawki poniżej 50%<sup>[1]</sup>.

Kraj	Podatek dochodowy od osób prawnych	Maksymalna stawka podatku dochodowego od osób fizycznych	Standardowa stawka VAT
 Austria	25%	55% <sup>[2]</sup>	20% <sup>[3]</sup>
 Białoruś	18%	15%	20% <sup>[4]</sup>
 Belgia	33,99%	50%	21% <sup>[3]</sup>
 Bośnia i Hercegowina	10%	0% (+ 0%-15% od siedziby)	17%
 Bułgaria	10%	10%	20% <sup>[3]</sup>
 Chorwacja	20%	40%	25% <sup>[5]</sup>
 Cypr	10%	35%	18% (stawki obniżone 8% i 5%) <sup>[6]</sup>
 Czarnogóra	9% <sup>[7]</sup>	9% <sup>[7]</sup>	17% <sup>[7]</sup>
 Czechy	19%	22%	21% <sup>[3]</sup>
 Dania	22%	51,7% <sup>[2]</sup> (w tym 8% ubezpieczenie społeczne płacone przez zatrudnionego, z wyłączeniem 0,42-1,48% podatku kościelnego nałożonego na członków narodowego Kościoła Danii)	25% (obniżona stawka 0% przewóz pasażerów i gazety wydawane co najmniej raz w miesiącu) <sup>[3]</sup>
 Estonia	21%	20% <sup>[2]</sup>	20% <sup>[3]</sup>
 Finlandia	20%	48% (w tym podatek państwowy i gminny) <sup>[2]</sup>	24% <sup>[3]</sup> <sup>[8]</sup> (obniżona stawka 14% dla sklepów spożywczych i restauracji)
 Francja	33,33% (15% dla "małych" biznesów)	45% (+4% dla dochodów rocznych powyżej EUR 500 tys.) <sup>[9]</sup>	20% (obniżona stawka 10%, 5,5%, 2,1% i 0% w szczególnych przypadkach:

Kraj	Podatek dochodowy od osób prawnych	Maksymalna stawka podatku dochodowego od osób fizycznych	Standardowa stawka VAT
			niektóre produkty żywnościowe, transport, kultura, itp.)[3]
 Gruzja	15%	20%	18%
 Grecja	25%	50% (w tym podatek solidarnościowy 8%)	23%[3]
 Islandia	18%[10]	46,28%[10]	25,5%[10]
 Irlandia	12,50%	40%	23%[11]
 Hiszpania	30% (28% Kraj Basków i Nawarra, 4% przedsiębiorstwa w SSE na Wyspach Kanaryjskich)	47%[2]	21%[3] (obniżone stawki 10% i 4%)
 Holandia	20% lub 25% (zysk powyżej €200 tys.) [12]	52%[13]	21%[14] (obniżona stawka 6% i 0% dla niektórych produktów i usług)
 Liechtenstein	12,5% (2,5% na prawa autorskie i tantiemy)	17,89% (11,6% ubezpieczenie społeczne jest dzielone między zatrudniającym i pracownikiem) dochód 100000 USD daje stawkę 7,6%. 0% podatku na zyski kapitałowe.	8%[15]
 Litwa	15%	15%	21%
 Luksemburg	<ul style="list-style-type: none"> <li>28,59% (działalność komercyjna)</li> <li>5,718% (dochody z praw autorskich, tantiem)</li> <li>0% (dywidendy i zyski kapitałowe)</li> </ul>	40%[2]	17%[3](obniżone stawki 14%, 8%, 3% i 0%)
 Łotwa	15%	23%	21% (obniżone stawki 12% i 0%) [16]
 Macedonia Północna	10%	10%	18%
 Malta	35%	35%	18%[3]
 Mołdawia	12%	12%	20% (obniżone

Kraj	Podatek dochodowy od osób prawnych	Maksymalna stawka podatku dochodowego od osób fizycznych	Standardowa stawka VAT
 Niemcy	30,175%-33,325% (15,825% federalny + 14,35%-17,5% lokalny)	45% (+ podatek solidarnościowy w wysokości 5,5% kwoty podatku)[2]	stawki 8% i 0%)[17] 19% (obniżona stawka 7% stosowana do m.in. sprzedaży niektórych produktów żywnościowych, książek i magazynów, kwiatów i transportu)[3]
 Norwegia[18]	22%	55,5%	25% (obniżona stawka 15% dla sklepów spożywczych i 12% dla transportu osobowego i kultury - telewizja, radio, kino)
 Polska	19% (9% dla tzw. małych podatników, których przychód ze sprzedaży nie przekroczył równowartości 2 mln euro od 1 stycznia 2019)[19]	19% - podatek liniowy, 12% do 120000 zł oraz 32% nadwyżki powyżej 120000 zł - skala podatkowa[20], ryczałt od przychodów ewidencjonowanych - różne stawki w zależności od rodzaju wykonywanej działalności gospodarczej, (+ podatek solidarnościowy w wysokości 4% dla dochodu powyżej 1 mln zł)[21]	23% (obniżone stawki 5% i 8%)[3]
 Portugalia	12,5%-27,5% (średnia stawka: 15%)	56,5%[2] (dodatkowe 11% na ubezpieczenie społeczne ponoszone przez pracownika + 23.75% przez zatrudniającego)	23% (obniżone stawki 13% i 6%)
 Rosja	6–20% (podstawowa stawka – 20%[22], przy specjalnym reżimie podatkowym –	15% (przy dochodach poniżej 5 mln rubli – 13%)[24]	20%[25] (obniżone stawki 10% i 0%)

Kraj	Podatek dochodowy od osób prawnych	Maksymalna stawka podatku dochodowego od osób fizycznych	Standardowa stawka VAT
 Rumunia	6% lub 15%[23]) 16% – stawka podstawowa Mikroprzedsiębiorcy:	10%[27]	19% (obniżone stawki 5% i 9%)[28]
 Serbia	15%	10%-52% (podatek od zysków kapitałowych 15%, standardowa stawka podatku od dochodu 10%, dodatkowe daniny przez zatrudnionego: 13% państwowy fundusz emerytalny, 6,5% państwowy fundusz zdrowotny, 0,5% fundusz bezrobocia; dodatkowe daniny przez zatrudniającego: 11% państwowy fundusz emerytalny, 6,5% państwowy fundusz zdrowotny, 0,5% fundusz bezrobocia; ustanowiony maksymalny poziom danin (zmienny co miesiąc); dodatkowy podatek dla wyższych pensji (powyżej 3 średnich pensji – dodatkowe 10%, powyżej 6 średnich pensji - dodatkowe 15%))[29][30][31], 19% (dodatkowe daniny: 4% ubezpieczenie zdrowotne przez zatrudnionego + 10% ubezpieczenie zdrowotne przez zatrudniającego, 9,4% ubezpieczenie społeczne przez zatrudnionego + 19,4% ubezpieczenie społeczne przez zatrudniającego)	20%
 Słowacja	23%	19% (dodatkowe daniny: 4% ubezpieczenie zdrowotne przez zatrudnionego + 10% ubezpieczenie zdrowotne przez zatrudniającego, 9,4% ubezpieczenie społeczne przez zatrudnionego + 19,4% ubezpieczenie społeczne przez zatrudniającego)	20%[3] (10% obniżona stawka)
 Słowenia	15%	50%	22%[3] (obniżona stawka 9,5%) – od 1 lipca 2013

Kraj	Podatek dochodowy od osób prawnych	Maksymalna stawka podatku dochodowego od osób fizycznych	Standardowa stawka VAT
 Szwajcaria	25%	45,5%	8%[32]
 Szwecja	22%	57% (w tym podatek państwowy i gminny)[2]	25%[3] (obniżone stawki 12% i 6%)
 Turcja	20%	35%[33]	18%, 8%, 1% i 0%
 Ukraina	18%[34]	25%[34]	20%
 Węgry	10-19%	15%[2] (dodatkowe daniny: 10% ubezpieczenie społeczne przez zatrudnionego + 24% ubezpieczenie społeczne przez zatrudniającego i ubezpieczenie zdrowotne 7% przez zatrudniającego)	27%[3][35][36]
 Wielka Brytania	20%[37]	<ul style="list-style-type: none"> <li>• 45% dla dochodów powyżej £150 tys.</li> <li>• 40% dla dochodów £50271-150 tys.</li> <li>• 20% dla dochodów £12570-50271</li> <li>• + składki ubezpieczeniowe na różnym poziomie: 2% i 13,8%[38]</li> </ul>	20% (obniżona stawka 5% dla energii w gospodarstwie domowym i remontów, 0% dla artykułów pierwszej potrzeby - sklepy spożywcze, woda, leki na receptę, sprzęt medyczny, transport zbiorowy, ubrania dziecięce, książki i magazyny) [3]
 Włochy	31,4%	43% (+ podatek regionalny, komunalny i solidarnościowy w zależności od dochodu)[2]	22%[3]
Kraj	Podatek dochodowy od osób prawnych	Maksymalna stawka <u>podatku dochodowego od osób fizycznych</u>	Standardowa stawka VAT

## PRZYKŁAD PROSTEJ I SPÓJNEJ SKALI PODATKOWEJ

**Obecny system jest nie spójny, niejednorodny i nie równy dla każdego. Stawka ryczałtowa powinna być dostępna dla wszystkich podatników i uzależniona od obrotu, przychodu podatnika wzrostowo, progresywnie.**

**Obecne opodatkowanie po odliczeniu kosztów uzyskania przychodu, obciąża podatników nawet 50% podatkiem.**

**Ryczałt od przychodu, obrotu powinien być dostępny dla każdego płatnika, który chce prowadzić uproszczoną księgę rachunkową.**

Podatek ryczałtowy od przychodu brutto	Podatek netto po odliczeniu kosztów uzyskania przychodu	Obrót brutto roczny	Obrót brutto miesięczny
1,50%	3,00% VAT	Do 30.000 zł	2 500,00 zł
3,00%	6,00% VAT	Do 60.000 zł	5 000,00 zł
5,00%	10,00% VAT	Do 120.000 zł	10.000 zł
7,00%	14,00% VAT	Do 240.000 zł	20.000 zł
9,00%	18,00% VAT	Do 480.000 zł	40.000 zł
11,50%	23,00% VAT	Do 960.000 zł	80.000 zł
13,00%	26,00% VAT	Do 1.920.000	160.000 zł
15,00%	30% VAT	Do 3.840.000	320.000 zł
17,00%	34% VAT	Do 7.680.000	640.000 zł
19,00%	38% VAT	Do 15.360.000	1.280.000 zł
21,00%	42% VAT	Do 30.720.000	2.560.000 zł
23.00%	46% VAT	Do 61.440.000	5.120.000 zł





## **Wstęp , wystąpienie II**

**Szanowne Ministerstwo Finansów ( i Polityki Rządowej/Państwowej), Ministerstwo Funduszy i Polityki Regionalnej (Samorządowej). Szanowny Sejmie i senacie, posłowie i senatorowie, rzecznicy i Panie Prezydencie.**

**Obywatele martwią się sytuacją budżetową i ekonomiczną Państwa Polskiego, gdyż może to spowodować cięcia socjalne, ekonomiczne, finansowe, dla różnych osób, jednostek, podmiotów.**

**Polska została objęta przez Unię Europejską programem nadmiernego deficytu budżetowego. Deficyt budżetowy sięga ok. 300 mld. zł**

**W jaki sposób to może się odbić na ich finanse i budżet domowy, czy firmowy obywateli.**

**Pytanie następuje, w jaki sposób Rząd chce szukać oszczędności i wpływów do budżetu państwa.**

**Po pierwsze musi przyrzeć obecnym wydatkom i wpływom budżetu państwa**

- 1. z podatków**
- 2. z eksportu dóbr poza granicę państwa,**
- 3. z wydobycia szlachetnych surowców i materiałów**

**Przyjrzenie wydatkom , może nastąpić przez analizę wydatków i organizacji finansów całego państwa, czyli w płacach we kadrze całego państwa.**

**System podatkowy, system eksportowy i system wydobywczy, eksploatacyjny są trudny do pojęcia, przez przeciętnego samego obywatela.**

## I. SYSTEM PODATKOWY – skala podatkowa

**Obecny system jest nie spójny, niejednolity i nie równy dla każdego. Stawka ryczałtowa powinna być dostępna dla wszystkich podatników i uzależniona od obrotu, przychodu podatnika.**

**Obecne opodatkowanie po odliczeniu kosztów uzyskania przychodu, obciąża podatników nawet 50% podatkiem.**

**Ryczałt od przychodu, obrotu powinien być dostępny dla każdego płatnika, który chce prowadzić uproszczoną księgę rachunkową.**

Podatek ryczałtowy od przychodu brutto	Podatek netto po odliczeniu kosztów uzyskania przychodu	Obrót brutto roczny	Obrót brutto miesięczny
1,50%	3,00% VAT	Do 30.000 zł	2 500,00 zł
3,00%	6,00% VAT	Do 60.000 zł	5 000,00 zł
5,00%	10,00% VAT	Do 120.000 zł	10.000 zł
7,00%	14,00% VAT	Do 240.000 zł	20.000 zł
9,00%	18,00% VAT	Do 480.000 zł	40.000 zł
11,50%	23,00% VAT	Do 960.000 zł	80.000 zł
13,00%	26,00% VAT	Do 1920.000	160.000 zł
15,00%	30% VAT	Do 3840.000	320.000 zł
17,00%	34% VAT	Do 7680.000	640.000 zł
19,00%	38% VAT	Do 15360.000	1280.000 zł
21,00%	42% VAT	Do 30720.000	2560.000 zł

## **PODATKI**

**Podatki powinny być równe i sprawiedliwe dla każdego i być związane ściśle z działalnością każdego ministerstwa, resortu. Postarajmy się odtworzyć podatki dedukcyjnie.**

**1/ 3/ 5 % ?**

**Ile powinień wynosić podatek od korzystania z dóbr i usług ministerialnych ? Na przykład Podatek multimedialny/ reprograficzny w Ministerstwie Kultury wynosi od 1 do 3% na urządzenia multimedialne.**

**A przypomnijmy finansowanie każdego z Ministerstw z budżetu państwa mieści w granicach 3-6 %, średnio 4 – 5 %.**

**Obecnie nie wszystkie ministerstwa wykształciły dla swoich podopiecznych, klientów – zasiłki lub bony, które pomogły my przypisać każdego do konkretnego ministerstwa lub pomogły korzystać z ich dóbr lub usług, w sposób sztuczny kontrolując i wywołując obrót.**

## **1. Ministerstwo Rodziny, Pomocy i Polityki Społecznej**

### **RODZINA | POMOC | MIGRACJA**

- **podatek rodzinny, wychowawczy, od kosztu utrzymania rodziny**
- > na zasiłek rodzinny
- **podatek socjalny, wolontariacki, charytatywny, od kosztów charytatywnych**
- > na zasiłek wolontariacki
- **podatek emigracyjny, od kosztów zasiedlenia emigrantów (5-10 lat)**
- > na zasiłek emigracyjny

## **2. Ministerstwo Pracy, Płac i Ubezpieczeń Społecznych**

### **PRACA | PŁACA | UBEZPIECZENIA**

- **podatek pracowniczy, od kosztów utrzymania pracowników**
- > na zasiłek pracowniczy
- **podatek płacowy, wynagrodzeniowy, od kosztów wynagrodzenia**
- > na zasiłek płacowy
- **podatek ubezpieczeniowy, od kosztów zabezpieczenia**
- > na zasiłek ubezpieczeniowy

## **3. Ministerstwo Zdrowia, Opieki i Rehabilitacji Społecznej**

### **ZDROWIE | OPIEKA | TERAPIA**

- **podatek zdrowotny, od kosztów leczenia**
- > na zasiłek zdrowotny
- **podatek opiekuńczy, od kosztów opiekuna**
- > na zasiłek pielęgnacyjny

- **podatek terapeutyczny** , od kosztów terapii
- > na zasiłek rehabilitacyjny

#### **4. Ministerstwo Aktywów Państwowych i Skarbu Państwa**

##### **AKTYWA | SKARB | BUDŻET**

- **podatek aktywowowy**, od wysokości majątku
- > na zasiłek majątkowy
- **podatek skarbowy**, od kosztów skarbowych
- > na zasiłek skarbowy
- **podatek budżetowy**, od kosztów budżetu (na finansowanie deficytu budżetowego)
- > na zasiłek budżetowy

#### **5. Ministerstwo Cyfryzacji i Mediów**

##### **CYFRYZACJA | MEDIA PUBLICZNE**

- **podatek cyfryzacyjny**, od kosztów informatyzacji
- > na zasiłek cyfryzacyjny
- **podatek mediowy**, od kosztów użycia mediów
- > na zasiłek mediowy

#### **6. Ministerstwo Edukacji Narodowej**

##### **EDUKACJA**

- **podatek edukacyjny**, od kosztów edukacji
- > na zasiłek edukacyjny

#### **7. Ministerstwo Nauki i Szkolnictwa Wyższego**

##### **NAUKA I SZKOLNICTWO**

- **podatek naukowy**, od kosztów nauczania
- > na zasiłek naukowy (stypendium)
- **podatek szkolny**, od kosztów szkolnych
- > na zasiłek szkolny

**8. Ministerstwo Finansów, Banku Narodowego i  
Polityki Rządowej**

**FINANSE | BANKOWOŚĆ | RZĄD**

- **podatek finansowy**, od kosztów finansowych
- > na zasiłek finansowy
- **podatek bankowy**, od kosztów bankowych
- > na zasiłek bankowy
- **podatek rządowy**, od kosztów państwowych,  
terytorialnych
- > na zasiłek rządowy

**9. Ministerstwo Funduszy i Polityki Regionalnej  
(Samorządowej)**

**FUNDUSZE | SAMORZĄD**

- **podatek funduszowy**, od kosztów funduszowych
- > na zasiłek funduszowy
- **podatek samorządowy**, od kosztów samorządowych,  
powiatowych
- > na zasiłek samorządowy

**10. Ministerstwo Infrastruktury, Mieszkalnictwa i  
Rozwoju Miast**

**INFRASTRUKTURA | MIESZKALNICTWO | MIASTO**

- **podatek infrastrukturalny**, od kosztów  
infrastrukturalnych
- > na zasiłek infrastrukturalny
- **podatek mieszkalny**, od kosztów mieszkalnych
- > na zasiłek mieszkalny
- **podatek miastowy**, od kosztów ilości mieszkańców  
miast
- > na zasiłek miastowy

**11. Rolnictwa, Żywności i Rozwoju Wsi**  
**ROLNICTWO | WIEŚ**

- **podatek rolny**, od kosztów gruntów rolnych
- > na zasiłek rolny
- **podatek żywnościowy**, od kosztów magazynów żywnościowych
- > na zasiłek żywnościowy
- **podatek wiejski**, od kosztów mieszkańców wsi
- > na zasiłek wiejski

**12. Ministerstwo Klimatu i Środowiska**  
**KLIMAT/ ŚRODOWISKO**

- **podatek klimatyczny**, od kosztów klimatycznych
- > na zasiłek klimatyczny
- **podatek środowiskowy / przyrodniczy/ leśny**, od kosztów pro przyrodniczych
- > na zasiłek przyrodniczy

**13. Ministerstw Kultury, Sztuki i Dziedzictwa Narodowego**  
**KULTURA | SZTUKA | DZIEDZICTWO NARODOWE**

- **podatek kulturalny**, od kosztów kulturalnych
- > na zasiłek kulturalny
- **podatek artystyczny**, od kosztów artystycznych
- > na zasiłek artystyczny
- **podatek archiwalny**, od kosztów archiwalnych, muzealnych
- > na zasiłek archiwalny



**14. Ministerstwo Obrony Narodowej**  
**OBRONA | POKÓJ**

- **podatek obronny**, od kosztów obronnych
- > **zasiłek obronny**
- **podatek pokojowy**, od kosztów pokoju
- > **zasiłek pokojowy**

**15. Ministerstwo Handlu, Konsumpcji i Konkurencji**  
**HANDEL | KONSUMPCJA | KONKURENCJA**

- **podatek handlowy**, od kosztów handlowych
- > **zasiłek handlowy**
- **podatek konsumpcyjny**, od kosztów konsumpcyjnych
- > **zasiłek konsumpcyjny**
- **podatek konkurencyjny**, od kosztów konkurencyjnych
- > **zasiłek konkurencyjny**

**16. Ministerstwo Przedsiębiorczości, Przemysłu,  
Technologii i Rozwoju Państwa**  
**PRZEMYSŁ | TECHNOLOGIA | ROZWÓJ PAŃSTWA**

- **podatek przemysłowy**, od kosztów przemysłowych
- > **zasiłek przemysłowy**
- **podatek technologiczny**, od kosztów technologicznych
- > **zasiłek technologiczny**
- **podatek ewaluacyjny, rozwojowy**, od kosztów ewaluacyjnych
- > **zasiłek ewaluacyjny**

**17. Ministerstwo Sportu i Turystyki**  
**SPORT | TURYSTYKA**

- **podatek sportowy**, od kosztów sportowych
- > **zasilek sportowy**
- **podatek turystyczny**, od kosztów turystycznych
- > **zasilek turystyczny**

**18. Ministerstwo Sprawiedliwości**  
**SPRAWIEDLIWOŚĆ |**

- **podatek sprawiedliwościowy/ sądowy**, od kosztów sądowych
- > **zasilek sądowy**

**19. Ministerstwo Spraw Wewnętrznych i**  
**Administracji**  
**BEZPIECZEŃSTWO | ADMINISTRACJA**

- **podatek zabezpieczeniowy**, od kosztów bezpieczeństwa publicznego
- > **zasilek zabezpieczeniowy**
- **podatek administracyjny**, od kosztów administracyjnych
- > **zasilek administracyjny**

**20. Ministerstwo Spraw Zagranicznych**  
**ZAGRANICA | DELEGATURA**

- **podatek zagraniczny, konsularny** od kosztów konsularnych
- > **zasilek konsularny**
- **podatek delegacyjny**, od kosztów delegacyjnych
- > **zasilek delegacyjny**

**21. Ministerstwo Wiary i Mniejszości Narodowych**  
**WIARA | MNIEJSZOŚĆ**

- **podatek religijny**, od kosztów religijnych
- > **zasilek religijny**
  - **podatek mniejszościowy**, od kosztów mniejszościowych
- > **zasilek mniejszościowy**

**22. Ministerstwo Transportu Lądowego i Żeglugi**  
**Morskiej**  
**TRANSPORT | ŻEGLUGA**

- **podatek transportowy**, od kosztów transportu
- > **na zasilek transportowy**
  - **podatek żeglugowy**, od kosztów żeglugi
- > **na zasilek żeglugowy**

## OBECNE RESORTY

Obecnie nazewnictwo i cele różnych ministerstw nie są całkowicie spójne. Poniżej przedstawiam przykład poprawnej listy ministerstw.

- 1. Ministerstwo Rodziny, Pracy i Polityki Społecznej**  
powinno być Ministerstwo Rodziny, Pomocy i Polityki Społecznej
- 2. powinno być Ministerstwo Pracy, Płac i Ubezpieczeń Społecznych**
- 3. Ministerstwo Aktywów Państwowych i Skarbu Państwa**
- 4. Ministerstwo Cyfryzacji**  
powinno być Ministerstwo Cyfryzacji i Mediów Publicznych
- 5. Ministerstwo Edukacji Narodowej**
- 6. Ministerstwo Nauki i Szkolnictwa Wyższego**
- 7. Ministerstwo Finansów**  
powinno być Ministerstwo Finansów i Polityki Terytorialnej/ Państwowej/ Rządowej
- 8. Ministerstwo Funduszy i Polityki Regionalnej**
- 9. Ministerstwo Infrastruktury**  
powinno być Ministerstwo Infrastruktury, Mieszkalnictwa i Rozwoju Miast
- 11. Ministerstwo Rolnictwa i Rozwoju Wsi**  
powinno być Ministerstwo Rolnictwa, Żywności i Rozwoju Wsi
- 12. Ministerstwo Klimatu i Środowiska**
- 13. Ministerstw Kultury i Dziedzictwa Narodowego**
- 14. Ministerstwo Obrony Narodowej**
- 15. Ministerstwo Przemysłu**  
powinno być Ministerstwo Przedsiębiorczości,

Przemysłu i Technologii, Rozwoju Państwa

**16. Ministerstwo Handlu**

powinno być połączone z Ministerstwem Konsumpcji i Konkurencji, Ministerstwo Handlu, Konsumpcji i Konkurencji

**17. Ministerstwo Rozwoju i Technologii**

powinno być połączone z ministerstwem Przedsiębiorczości i Przemysłu

**18. Ministerstwo Sportu i Turystyki**

**19. Ministerstwo Sprawiedliwości**

**20. Ministerstwo Spraw Wewnętrznych i Administracji**

**21. Ministerstwo Spraw Zagranicznych**

**22. Ministerstwo Wiary i Mniejszości Narodowych**

powinno występować oddzielnie od Ministerstwa Spraw Wewnętrznych, czy Obrony

**23. Ministerstwo Zdrowia**

## **Wstęp , wystąpienie**

**Szanowne Ministerstwo Finansów i Ministerstwo Funduszy. Szanowny Sejmie i Senacie, posłowie i senatorowie, rzecznicy i Panie prezydencie.**

**Można zauważyć i co rok uzyskany dochód przez państwo i samorzady, a zaplanowane wydatki w budżecie rządowym i samorządowym, przekraczają zaplanowany budżet.**

**Deficyt budżetowy państwa polskiego, wynosi na 2025 r. ok. 300.000.000.000 mld zł. , jest to ogromne zadłużenie.**

**Polska jest objęta przez Unię Europejską programem nadmiernego deficytu i musi znaleźć rozwiązania oszczędnościowe i organizacyjne, aby zmniejszyć deficyt.**

**Najprostsze rozwiązanie to reorganizacja państwa, usystematyzowanie różnych finansów, płac i podatków państwa polskiego.**

**Dla samych obywateli niezrozumiały jest system organizacji, zarządzania i finansowania państwa oraz samorządów, a co dopiero dla władz.**

**Według danych budżet Państwa w 2024 r. wyniósł około 600 mld zł., aby czy na pewno a nie 6000.000.000.000 mld bln zł?**

**Czy budżet Państwa powinien być dzielony na jeden z**

**dwóch sposobów. Na przykład**

- 1. WOJEWÓDZTWO, PAŃSTWO, RZĄD – 400 mld. zł**
- 2. POWIAT, SAMORZĄD – 100 mld zł**
- 3. GMINA, LUD – 100 mld zł**
- 4. -**

**lub**

- 1. WOJEWÓDZTWO, PAŃSTWO, RZĄD 200 mld. Zł**
- 2. POWIAT, SAMORZĄD – 200 mld. Zł**
- 3. GMINA, LUD, 200 – mld zł**
- 4. -**

**400.000.000.000 / 4=100.000.000.000 mld na wszystkie miasta i wsie**

**lub**

**300.000.000.000/ 4=75.000.000.000 mld na wszystkie miasta i wsie**

# **ANALIZY BUDŻETÓW WOJEWÓDZTW, POWIATÓW I GMIN PRZYKŁADY**

## **1. METROPOLIA max. 10-20-30 mld**

**min. 1000.000.000 mln (1mld)**

**- 2000.000.000 mln (2 mld)**

**- 3000.000.000 mln (3 mld)**

**– 18 miast wojewódzkich**

**500.001-5.000.000 mln mieszkańców**

**- ok. 50% z podatków**

**- subwencja od państwa 25%**

## **2. MIASTO max. 5-10-15 mld**

**min. 500 mln – 1000.000.000 mln(1mld) –**

**1500.000.000 mln (1,5 mld)**

**– 27 miast okręgowych powyżej 100 tys**

**50.001-500.000 tys. mieszkańców**

**- ok. 50% z podatków**

**- subwencja od państwa ok. 25%**

## **3. MIASTECZKO max. 2,5 – 5 - 7,5 mld**

**min. 250 mln – 500 mln – 750 mln**

**– 66 miast powiatowych na prawach powiatu**

**5001-50.000 tys. mieszkańców**

**- ok. 50% z podatków**

**- subwencja od państwa ok. 25 %**



**4. WIEŚ max. 1-2-3 mld**

**min. 100 mln – 200 mln – 300 mln**

**– 302 miast gminnych**

**501-5000 tys. mieszkańców**

**- ok. 50% z podatków**

**- subwencja od państwa ok. 25%**

## **FINANSOWANIE Z BUDŻETU SAMORZĄDOWEGO**

**Obecnie występuje bardzo spłaszczone finansowanie lokalnych jednostek resortów przez samorządy z swoich budżetów. W dużych metropoliach np. wydają się 1 % na całą kulturę (fizyczną i duchową) w małych miasteczkach już tylko 3%.**

- 1. Metropolie od 500.001-5.000.000 mln - 1%  
budżetu na resort lokalny  
WOJEWÓDZTWO, OBWÓD, TERYTORIUM**
- 2. Miasta od. 50.001 – 500.000 mieszkańców - 3%  
budżetu na resort lokalny  
OKRĘG, REGION**
- 3. Miasteczka od. 5001-50.000 mieszkańców - 5%  
budżetu na resort lokalny  
POWIAT**
- 4. Wsie od 501- 5000 mieszkańców - 7 % budżetu  
miasta na resort lokalny  
GMINA**
- 5. Osady od 50-500 mieszkańców - 9% budżetu miasta  
na resort lokalny**

## **Organizacja Ministerstw, Przykład**

**1. Centra 900 tys. i 9.000.000 na operacje  
-METROPOLIE**

**2. Agencje 700 tys. i 7.000.000 mln na operacje  
-MIASTA**

**3. Domy/Urzędy 500 tys. i 5.000.000 mln na operacje  
-MIASTEczKA**

**4. Ośrodki 300 tys. i 3.000.000 mln na operacje  
-WSIE**

**5. Placówki/ Świetlice 100 tys. i 1.000.000 mln na  
operacje  
-OSADY**

**lub**

**1. Centra 1.000.000 mln i 10.000.000 na operacje**

**2. Agencje 800 tys. i 8.000.000 na operacje**

**3. Domy 600 tys. i 6.000.000 mln na operacje**

**4. Ośrodki 400 tys. i 4.000.000 mln na operacje**

**5. Placówki/ Świetlice 200 tys. i 2.000.000 mln na  
operacje**

## **MINISTERSTWA, RESORTY i PRZYKŁADY**

- 1. Ministerstwo Rodziny, Pomocy i Polityki Społecznej**
- 2. Ministerstwo Pracy, Płac i Ubezpieczeń Społecznych**
- 3. Ministerstwo Aktywów Państwowych i Skarbu Państwa**
- 4. Ministerstwo Cyfryzacji**
- 5. Ministerstwo Edukacji Narodowej**
- 6. Ministerstwo Nauki i Szkolnictwa Wyższego**
- 7. Ministerstwo Finansów i Banku Narodowego**
- 8. Ministerstwo Funduszy i Polityki Regionalnej**
- 9. Ministerstwo Infrastruktury, Mieszkalnictwa i**
- 10. Rozwoju Miast**
- 11. Rolnictwa i Rozwoju Wsi**
- 12. Ministerstwo Klimatu i Środowiska**
- 13. Ministerstw Kultury i Dziedzictwa Narodowego**
- 14. Ministerstwo Obrony Narodowej**
- 15. Ministerstwo Przemysłu**
- 16. Ministerstwo Handlu**
- 17. Ministerstwo Rozwoju i Technologii<sup>1</sup>**
- 18. Ministerstwo Sportu i Turystyki**
- 19. Ministerstwo Sprawiedliwości**
- 20. Ministerstwo Spraw Wewnętrznych i**
- Administracji**
- 21. Ministerstwo Spraw Zagranicznych**
- 22. Ministerstwo Wiary i Mniejszości Narodowych**
- 23. Ministerstwo Zdrowia**

**Budżet Państwa – 200 – 400 mld zł**

**200.000.000.000 mld / 21 Ministerstw 9.523.809.523 mld  
na każde Ministerstwo**

**400.000.000.000 mld / 21 Ministerstw 19.047.619.047  
mld na każde Ministerstwo**

**100 % / 21 = 4.76 % na każde ministerstwo, resort**

**3407.975.460.122 mld na całe państwo**

***„Sejmowa Komisja Zdrowia, pozytywnie zaopiniowała  
17 października projekt ustawy budżetowej na 2025 r.  
Publiczne nakłady na ochronę zdrowia wyniosą 222,2  
mld zł, tj. 6,52 % PKB- poinformował wiceminister  
zdrowia Wojciech Konieczny. Rekordowa ma być  
dotacja podmiotowa dla NFX – 18,3 mld. zł.”***

**100% / 6,52 % = 15,337 x 222,200.000.000 mld zł  
= 3407.975.460.122 mld zł – tyle wynosi faktycznie  
budżet państwa , jeżeli 6,52 % z 100% PKB dla resortu  
zdrowia wynosi 222,2 mld zł na 2025 r.**

**3407.975.460.122 mld / 21 ministerstw =  
= 162.284 545 720 mld zł na każde ministerstwo, czyli  
ok. 4,76 %**

**A gdzie środki dla samorządów i gmin ?  
Jeżeli same środki budżetowe mają iść tylko na  
funkcjonowanie Rządu, Ministerstw, Resortów z  
podatków.!**

**Cały budżet Państwa musi wynosić ok.  
3500.000.000.000 mld zł. Z czego około połowa powinna  
iść na funkcjonowanie samorządów, powiatów i gmin –  
czyli ok 1750.000.000.000 mld zł.**

## UPROSZCZONY PRZYKŁAD SYSTEMU SKALI PODATKOWEJ

Obecny system podatkowy jest bardzo skomplikowany i podatek nie jest odpowiednio powiązany z uzyskanym przychodem lub dochodem. Nakłada zbyt duże obciążenie fiskalne, podatkowe dla słabo zarabiających i najlepiej zarabiających, sięgający nawet do 50% daniny.

Po wielu własnych analizach w sposób analogiczny, rozumowy, dedukcyjny mogę wysnuć następujący przykład systemu, skali podatkowej która wprowadzałaby jasne, przejrzyste, spójne zasady, równe dla wszystkich.

Podatek ryczałtowy od przychodu brutto	Podatek netto po odliczeniu kosztów uzyskania przychodu	Obrót brutto roczny	Obrót brutto miesięczny
1,50%	3,00%	Do 30.000 zł	2 500,00 zł
3,00%	6,00%	Do 60.000 zł	5 000,00 zł
5,00%	10,00%	Do 120.000 zł	10.000 zł
7,00%	14,00%	Do 240.000 zł	20.000 zł
9,00%	18,00%	do. 480.000 zł	40.000 zł
11,50%	23,00% VAT	Do 960.000 zł	80.000 zł

1. do 30.000 kwota wolna od podatku 1,5 %  
charytatywnie, przychód brutto 2500 zł mies.  
- podatek netto pod odliczeniu wszystkich kosztów  
uzyskania przychodu 3% (1,5%x2)
2. do 60.000 podatek ryczałtowy od przychodu  
3%, przychód brutto 5000 zł mies.  
- podatek netto pod odliczeniu wszystkich kosztów  
uzyskania przychodu 6 % (3%x2)
3. do 120.000 podatek ryczałtowy od przychodu  
5%, przychód brutto 10.000 zł mies.  
- podatek netto pod odliczeniu wszystkich kosztów  
uzyskania przychodu 10 % (5%x 2)
4. do 240.000 podatek ryczałtowy od przychodu  
7%, przychód brutto 20.000 zł mies.  
- podatek netto pod odliczeniu wszystkich kosztów  
uzyskania przychodu 14 % (7%x 2)
5. do 480.000 podatek ryczałtowy przychodu  
9%, przychód brutto 40.000 zł mies.  
- podatek netto pod odliczeniu wszystkich kosztów  
uzyskania przychodu 18 % (9%x2)
6. do 960.000 tys. podatek ryczałtowy od przychodu  
11,5%, przychód brutto 80.000 zł mies.  
- podatek netto pod odliczeniu wszystkich kosztów  
uzyskania przychodu 23% (11,5 %x 2)

**Kopia**

**1. adresaci**

**2. odbiorcy**