



# ■ Sytuacja gospodarcza Polski

# Mocne strony polskiej gospodarki

- **Strategiczna lokalizacja** w sercu Europy z łatwym dostępem do rynków na wschodzie i zachodzie, oparta o rozbudowaną infrastrukturę transportową i logistyczną
- **Młoda i dobrze wykształcona kadra**
- **Duży rynek wewnętrzny**
- **Międzynarodowe standardy prawne i biznesowe**
- **Odporność, stabilność makroekonomiczna**



**6. największa  
gospodarka  
w UE  
PKB  
655 mld EUR**

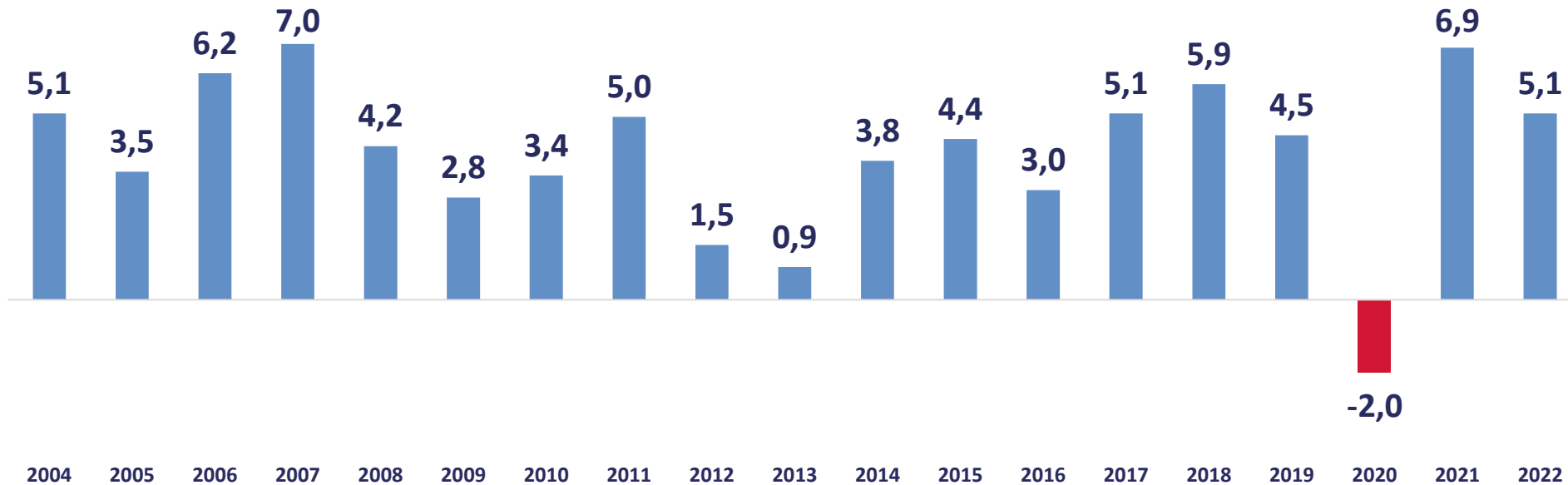


**5. kraj w UE  
pod względem  
liczby ludności  
38 mln mieszkańców**



# Stabilny rozwój gospodarczy

PKB (% r/r)



Źródło: Opracowanie własne DAG MRIT na podstawie danych GUS.

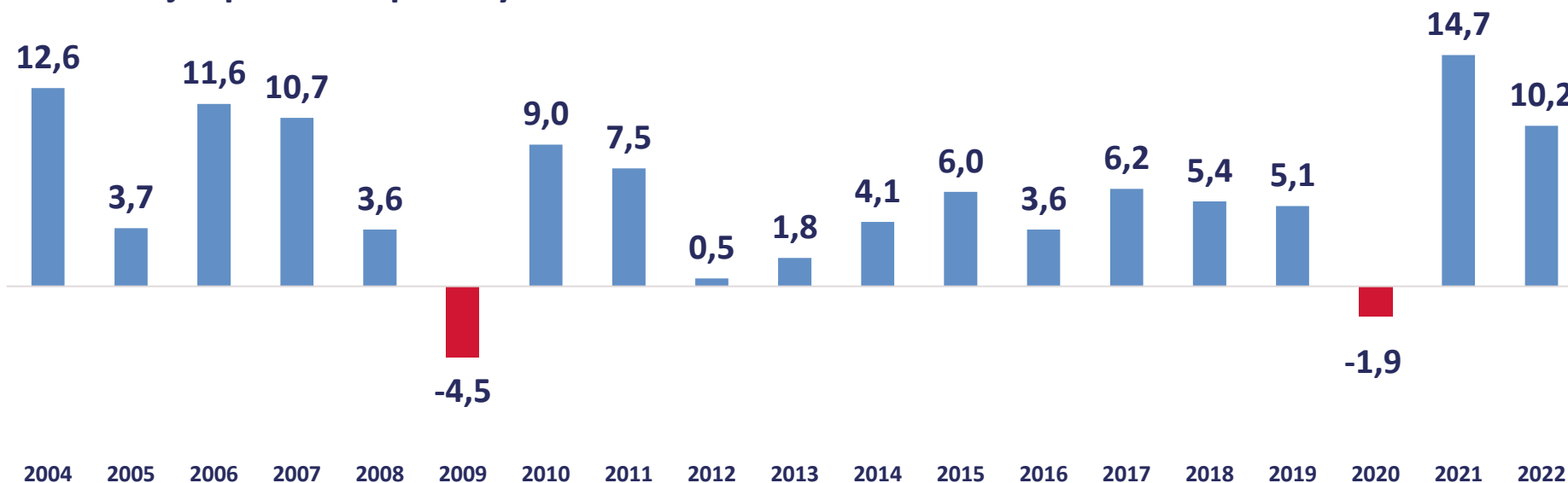
Polska gospodarka rozwijała się dynamicznie do wybuchu pandemii. W efekcie pandemicznego kryzysu po raz pierwszy od początku transformacji zanotowaliśmy spadek PKB (o 2% w 2020 r.). Rok 2021 przyniósł szybką odbudowę – PKB wzrósł o 6,9%, najszybciej od 2007 r.

Rosyjska agresja na Ukrainę wywołała spowolnienie wzrostu w całej światowej gospodarce. W obliczu wywołanych przez nią zawirowań wzrost o 5,1% w 2022 r. należy uznać za korzystny.



# Przemysł silnikiem polskiej gospodarki

Produkcja sprzedana przemysłu (% r/r)



Źródło: Opracowanie własne DAG MRIT na podstawie danych GUS.

Przemysł pozostaje motorem napędowym polskiej gospodarki.

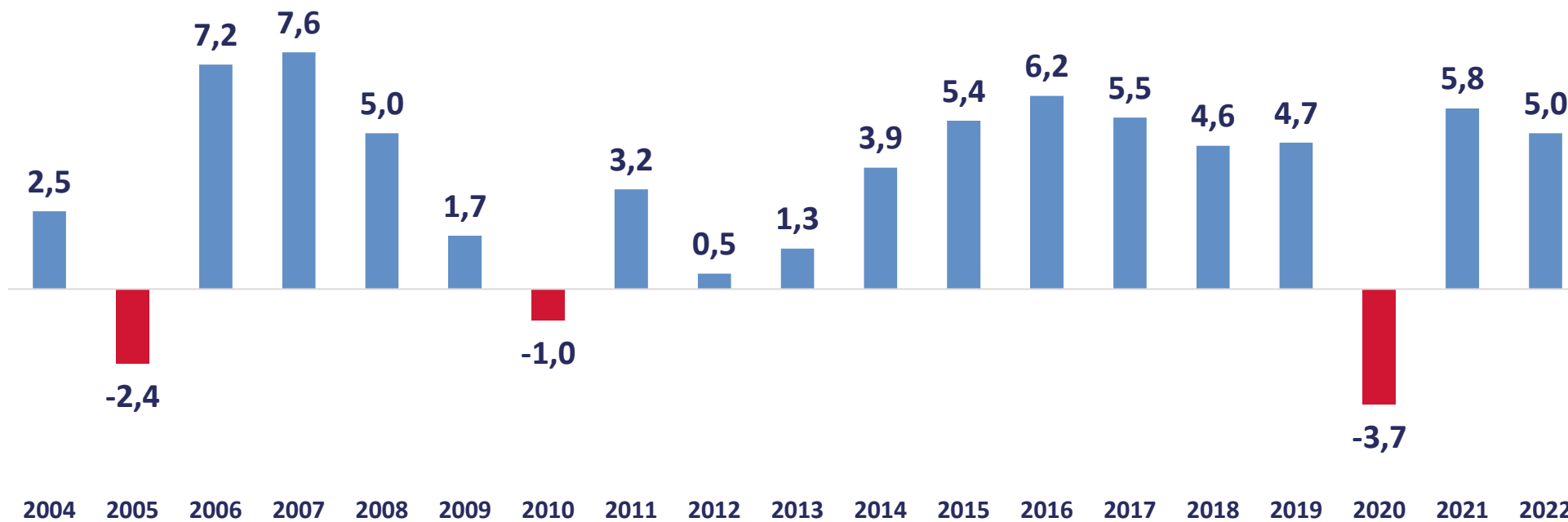
Dzięki zróżnicowanej strukturze i braku uzależnienia od sektorów podatnych na zaburzenia (np. motoryzacja) spadek produkcji przemysłu w 2020 r. był ograniczony, a w 2021 r. nastąpiło silne odbicie (+14,7%).

Mimo trudnych uwarunkowań w 2022 r. przemysł pozostaje względnie odporny na zaburzenia – produkcja sprzedana przemysłu wzrosła o 10,2%.



# Handel detaliczny

Sprzedaż detaliczna (% r/r)



Źródło: Opracowanie własne DAG MRIT na podstawie danych GUS.

Handel detaliczny w 2020 r. objęty był restrykcjami, mimo to jego spadek został ograniczony, co w dużej mierze wynikało z zainteresowania konsumentów e-zakupami.

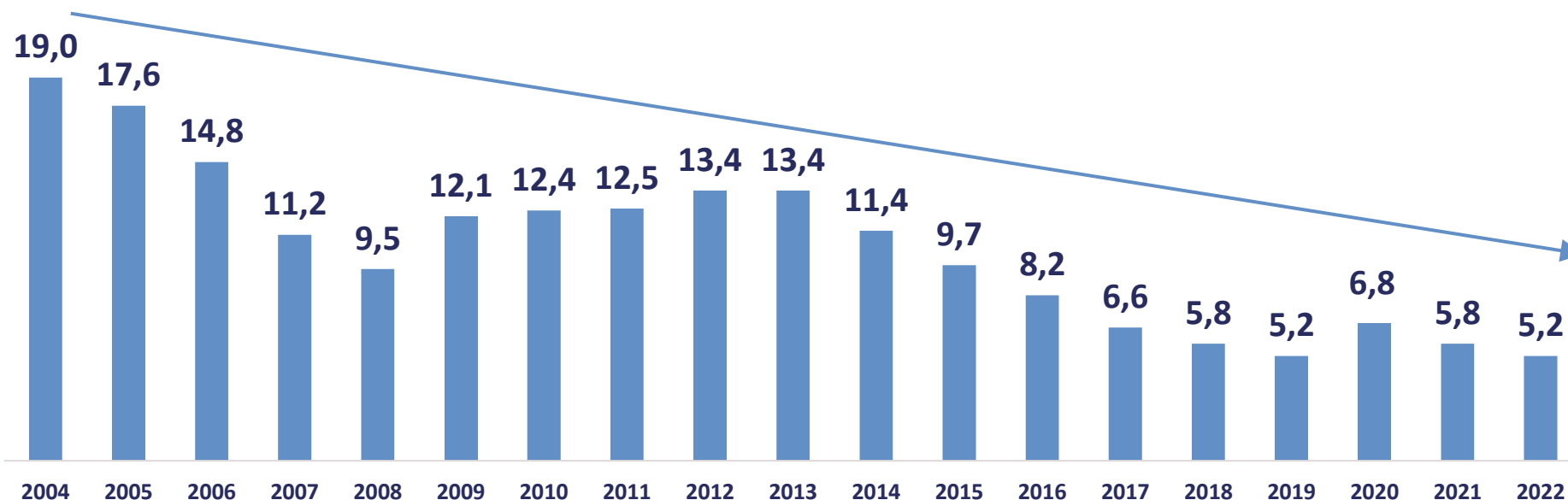
Efekt odłożonego popytu przełożył się na silne ożywienie sprzedaży w 2021 r.

W 2022 r. z jednej strony na sprzedaż działała wysoka inflacja i spadek siły na bywczej dochodów, z drugiej była ona wspierana przez zakupy uchodźców.



# Odporny rynek pracy

Stopa bezrobocia rejestrowanego (%)



Źródło: Opracowanie własne DAG MRIT na podstawie danych GUS.

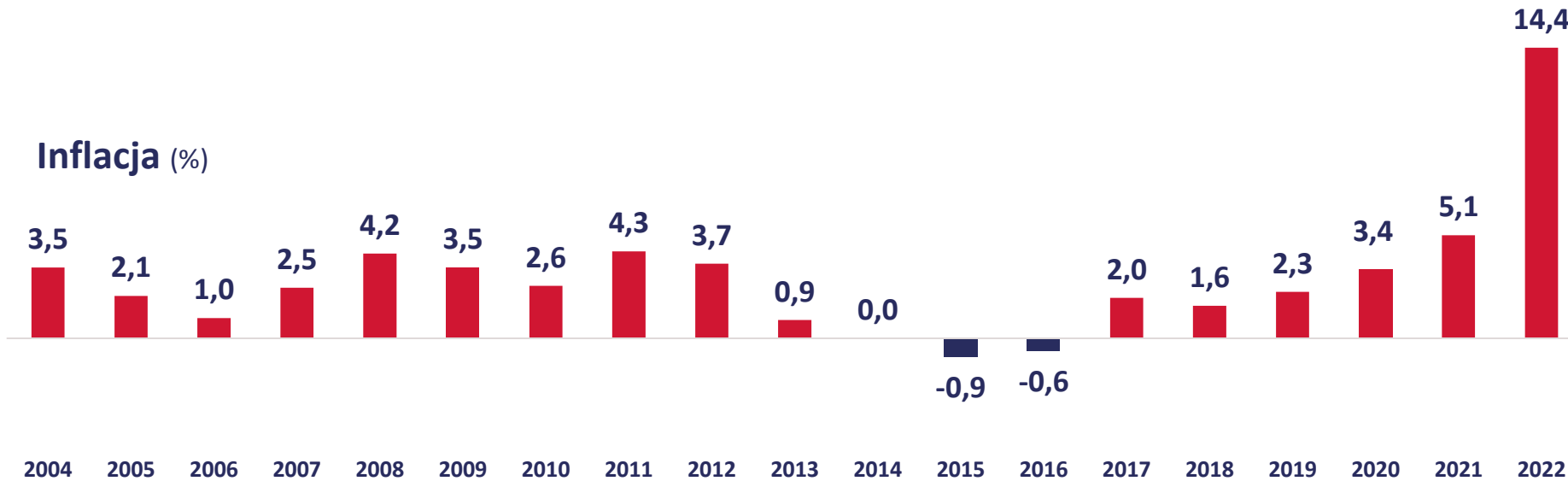
Ostatnie lata przyniosły znaczącą poprawę sytuacji na rynku pracy – systematycznie rośnie zatrudnienie, a stopa bezrobocia spada.

Choć pierwotnie oczekiwano, że w efekcie pandemicznego kryzysu stopa bezrobocia rejestrowanego może sięgnąć poziomów dwucyfrowych, to najwyższy jej poziom wyniósł 7,1% w lutym 2021 r. **Wsparcie rządu w ramach Tarcz Antykryzysowych pozwoliło ochronić miejsca pracy podczas pandemii.** W grudniu 2022 r. wskaźnik wyniósł 5,2% - to jeden z najlepszych wyników od ponad 30 lat.

Rynek pracy pozostaje stabilny mimo spowolnienia i napływu migrantów z Ukrainy. Szacuje się, że ok. 60% dorosłych uchodźców podjęło pracę w Polsce.



# Wyzwaniem ostudzenie inflacji



Źródło: Opracowanie własne DAG MRIT na podstawie danych GUS.




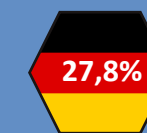
Światowe ceny energii i surowców rosły dynamicznie w efekcie **postpandemicznego ożywienia**.

Rosyjska agresja na Ukrainę wzmocniła te tendencje. Spowodowała także **szybki wzrost światowych cen żywności**. Wysokie ceny energii i materiałów powodują wysokie koszty produkcji i dystrybucji i w efekcie przekładają się na wzrost cen pozostałych dóbr i usług.


W rezultacie w 2022 r. odnotowaliśmy najwyższą po 1997 roku inflację sięgającą 14,4%.

## Główni partnerzy handlowi Polski

eksport

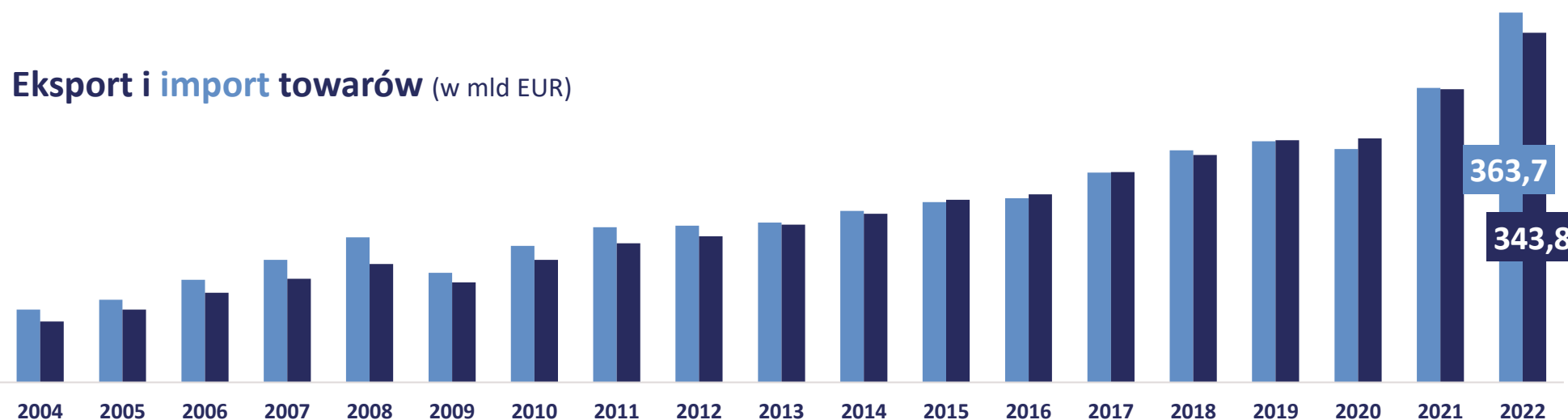


import



# Dynamiczny rozwój wymiany towarowej

## Eksport i import towarów (w mld EUR)



Źródło: Opracowanie własne DAG MRIT na podstawie danych GUS.

Pomimo załamania handlu światowego w 2020 r., polski eksport towarów wzrósł o 0,7%, co przy spadku importu o 3,2% przełożyło się na rekordowy poziom nadwyżki sięgający 10,5 mld EUR.

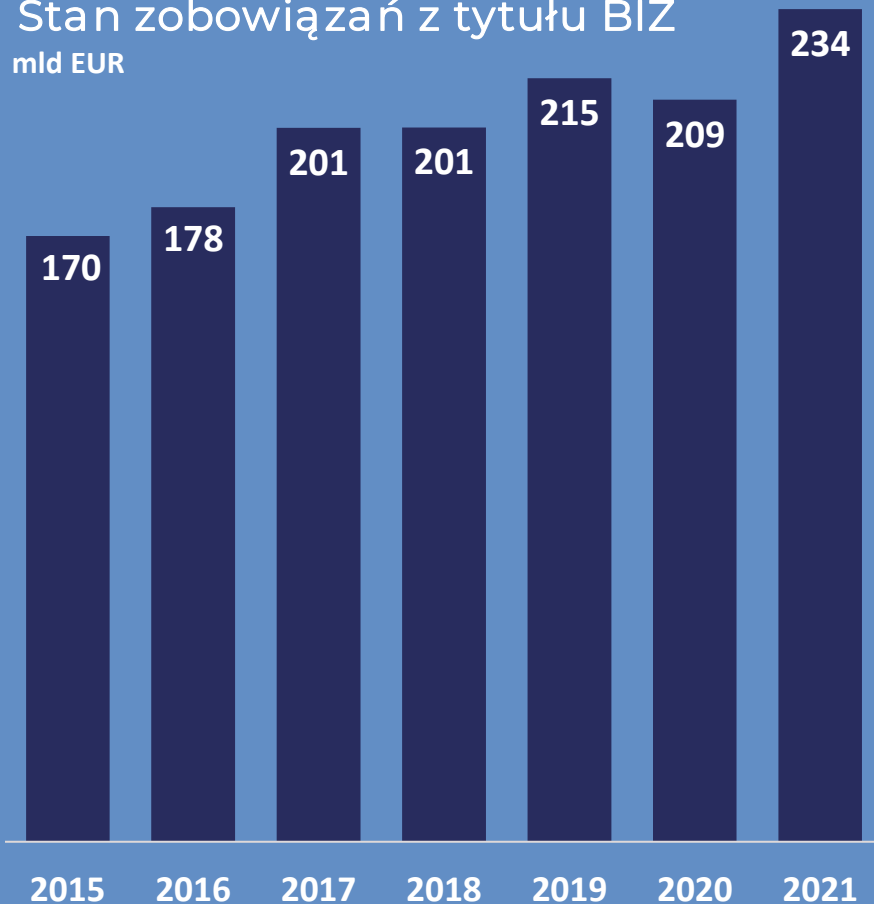
W 2021 r. eksport wzrósł o 20,1%, a import o 26,3%. Wartość importu przyspieszyła w ślad za rosnącymi światowymi cenami surowców, co przełożyło się na ponowne wystąpienie deficytu obrotów towarowych.

W 2022 r. handel pozostawał pod wpływem zaburzeń wywołanych przez rosyjską agresję na Ukrainę.

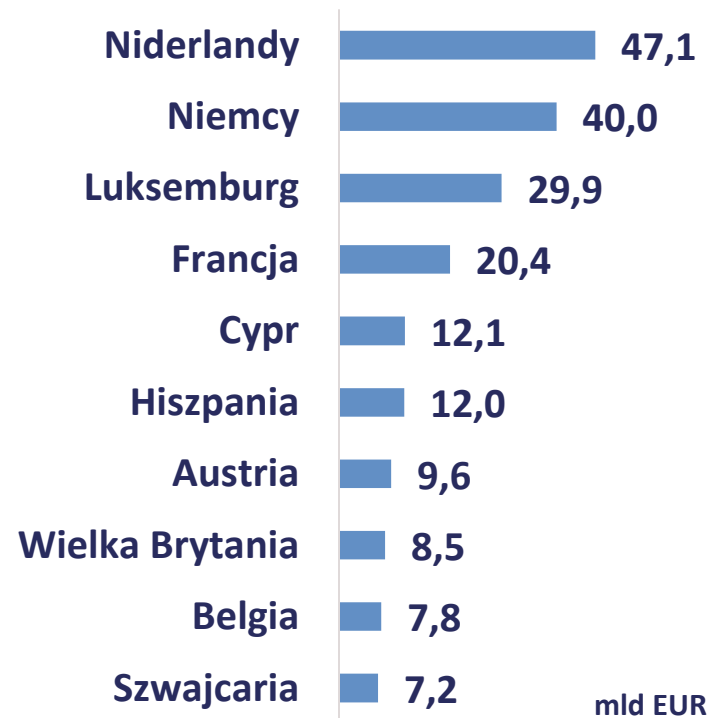


# Atrakcyjność inwestycyjna Polski

Stan zobowiązań z tytułu BIZ  
mld EUR



Główne kierunki napływu BIZ  
(na koniec 2021 r.)



W 2021 r. napływ BIZ do Polski był o blisko 90% wyższy r/r i wyniósł 25 mld EUR, tj. 4,3% PKB.

Rok 2022 był kolejnym rekordowym pod względem napływu BIZ – 32,8 mld EUR wg wstępnych szacunków NBP.

# Wpływ wojny na światową gospodarkę

**3,5%**   **1,0%**

Wzrost PKB UE  
w 2022 r.   w 2023 r.\*

**0,2%**

Oczekiwana wzrost PKB  
w Niemczech w 2023 r.\*

**2,9%**   **9,2%**

HICP w UE  
w 2021 r.   w 2022 r.

- Wstrzymanie silnego postpandemicznego ożywienia
- Wywołanie historycznie wysokich poziomów inflacji
- Ponowne pogłębienie zaburzeń w łańcuchach dostaw
- Zacieśnienie polityki monetarnej powoduje mniejszą dostępność finansowania zewnętrznego
- Wywołanie kryzysu humanitarnego największego w Europie od II wojny światowej
- Spowodowanie zagrożenia dla światowego bezpieczeństwa żywnościowego
- Wywołanie kryzysu energetycznego i znaczącego spowolnienia gospodarczego w Europie

# Wpływ wojny na polską gospodarkę

**5,1%**

Wzrost PKB  
w 2022 r.

**0,9%**

Wzrost PKB  
w 2023 r.\*

**5,1%**

Wzrost cen dóbr i usług  
konsumpcyjnych  
w 2021 r.

**14,4%**

w 2022 r.

inflacja w 2022 r. była  
najwyższa od 1997 r.

- Mimo spowolnienia polska gospodarka pozostaje w stosunkowo dobrej kondycji
- Sytuacja na rynku pracy pozostaje stabilna
- Handel zagraniczny notuje dość korzystne wyniki
- Z podwyższoną inflacją mierzy się wiele gospodarek, jest ona powodowana głównie przez czynniki zewnętrzne
- Polska jest postrzegana jako atrakcyjne miejsce lokowania inwestycji w procesie redefiniowania łańcuchów wartości

# Wpływ wojny na polską gospodarkę

I kwartał 2023 r. przyniósł spowolnienie aktywności gospodarczej w Europie.

Spadek polskiego PKB sięgnął 0,3% r/r, jednak był łagodniejszy niż oczekiwano (-0,8%).

Konsumpcja pozostaje pod silnym wpływem inflacji, spadku realnych dochodów i wysokiej niepewności (w I kw. spadła o 2% r/r).

Pozytywnie zaskoczył wzrost inwestycji o 5,5% w I kw. 2023 r.

Oczekuje się poprawy sytuacji w gospodarce w II połowie br.

Inflacja stopniowo hamuje ze swojego szczytowego odczytu w lutym (18,4%). Ocenia się, że w IV kwartale spadnie poniżej 10%.

Rynek pracy pozostaje stabilny pomimo hamowania koniunktury i napływu uchodźców z Ukrainy. Stopa bezrobocia kształtuje się na poziomach najniższych od ponad trzech dekad.

**-0,3%**  
Spadek PKB  
w I kw. 2023

**10,8%**  
Inflacja  
w lipcu 2023

**5,0%**  
Stopa  
bezrobocia  
w lipcu 2023



Ministerstwo  
Rozwoju i Technologii

---

# Dziękujemy!

<https://www.gov.pl/web/rozwoj-technologia/>