



ZINTEGROWANY SYSTEM ROLNICZEJ INFORMACJI RYNKOWEJ

PRZEGLĄD RYNKÓW ROLNYCH

- informacja syntetyczna -

NR 18/2026

08.05.2026 r.

Notowania za okres: 27.04 - 03.05.2026 r.

Informacja tygodniowa dotycząca aktualnych cen na podstawowych rynkach rolnych.

Informacje zamieszczane w niniejszym raporcie przekazywane są przez podmioty włączone do Zintegrowanego Systemu Rolniczej Informacji Rynkowej (ZSRIR).

Podstawy prawne:

- ustawa z dnia 30 marca 2001 r. o rolniczych badaniach rynkowych (Dz.U. 2015, poz. 1160 – tekst jednolity);
- rozporządzenie Ministra Rolnictwa i Rozwoju Wsi z dnia 8 marca 2021 r. w sprawie zbieranych danych rynkowych (Dz. U. z 2021 r., poz. 589).

RYNEK MIĘSA WIEPRZOWEGO

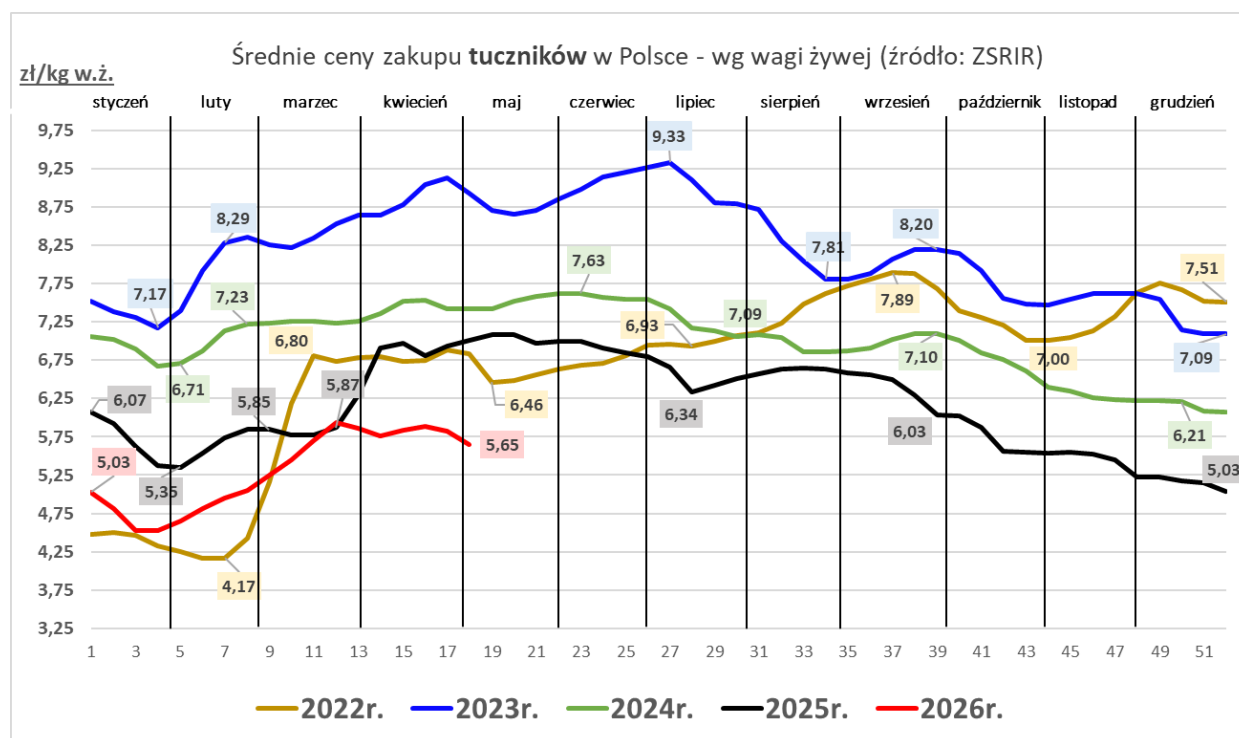
...dalszy spadek cen zakupu żywca wieprzowego w porównaniu do poprzedniego okresu,
roczny spadek cen

Średnie ceny zakupu tuczników wg klasyfikacji EUROP [wg mpc*]

Towar	CENA [zł/tonę]					OBROTY	
	03.05.2026	26.04.2026	04.05.2025	Zmiana tyg.	Zmiana roczna	Zmiana tyg.	Zmiana roczna
Klasa S	7 343	7 544	9 051	-2,7%	-18,9%	↓	↓
Klasa E	7 222	7 468	8 995	-3,3%	-19,7%	↓	↓
Klasa U	6 944	7 194	8 704	-3,5%	-20,2%	↓	↓
Klasa R	6 689	6 917	8 429	-3,3%	-20,6%	↓	↑
Klasa O	6 439	6 634	8 161	-2,9%	-21,1%	↓	↑
Klasa P	6 238	6 627	8 174	-5,9%	-23,7%	↓	↓
Klasa S-P	7 249	7 473	8 993	-3,0%	-19,4%	↓	↓

mpc - masa poubojowa ciepła

nld - niewystarczająca ilość danych do prezentacji



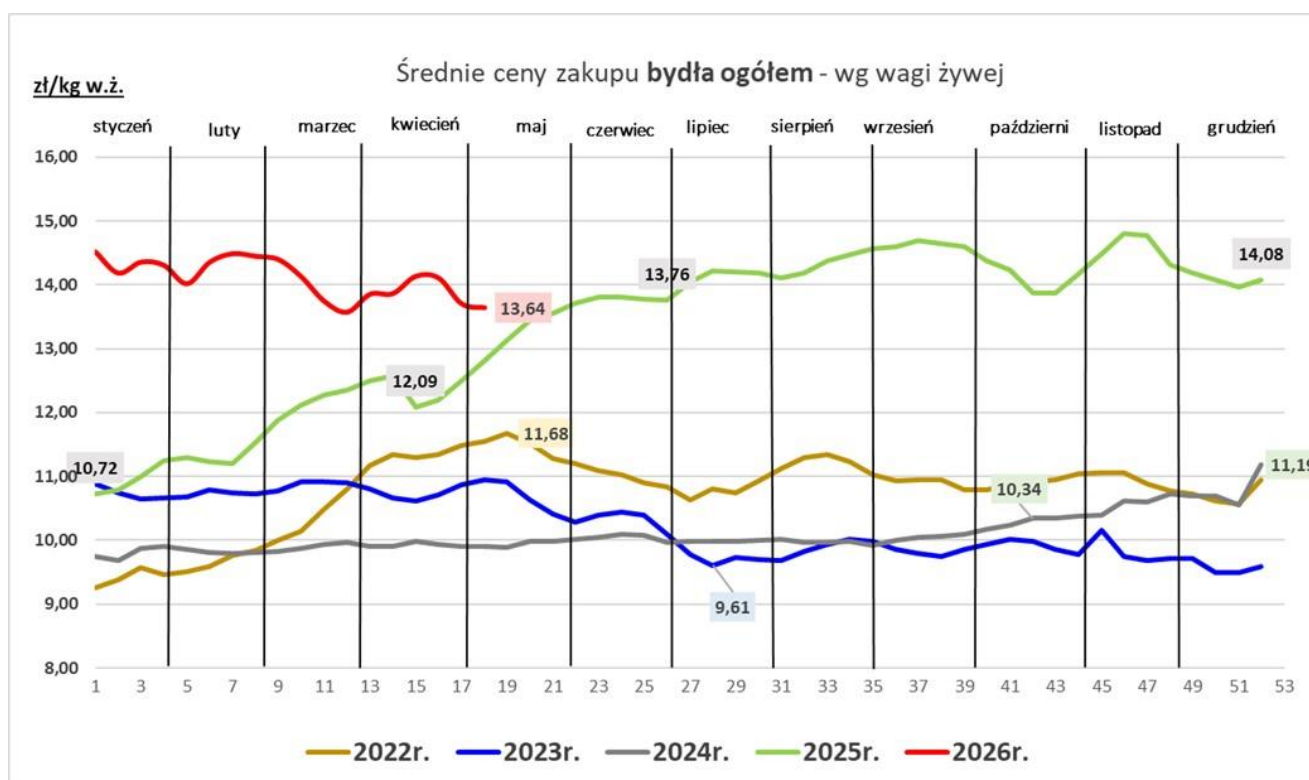
RYNEK MIĘSA WOŁOWEGO

... spadek cen zakupu bydła w ubojniach połączony ze spadkiem ubojów ...

Średnie ceny zakupu bydła rzeźnego w ubojniach [wg mpc*]

Towar	CENA [zł/kg]					OBROTY	
	03.05.2026	26.04.2026	04.05.2026	Zmiana tyg.	Zmiana roczna	Zmiana tyg.	Zmiana roczna
Bydło ogółem	26,33	26,46	24,73	-0,5%	6,5%	↓	↑
Bydło 8-12 m-cy [Z]	26,58	27,19	24,81	-2,2%	7,1%	↑	↑
Byki 12-24 m-ce [A]	27,54	27,79	26,22	-0,9%	5,0%	↓	↓
Byki >24 m-cy [B]	26,95	27,92	25,95	-3,5%	3,8%	↓	↑
Krowy [D]	24,05	23,91	22,06	0,6%	9,1%	↓	↑
Jałówki > 12 m-cy [E]	27,59	27,53	24,49	0,2%	12,7%	↓	↑

mpc - masa poubojowa ciepła

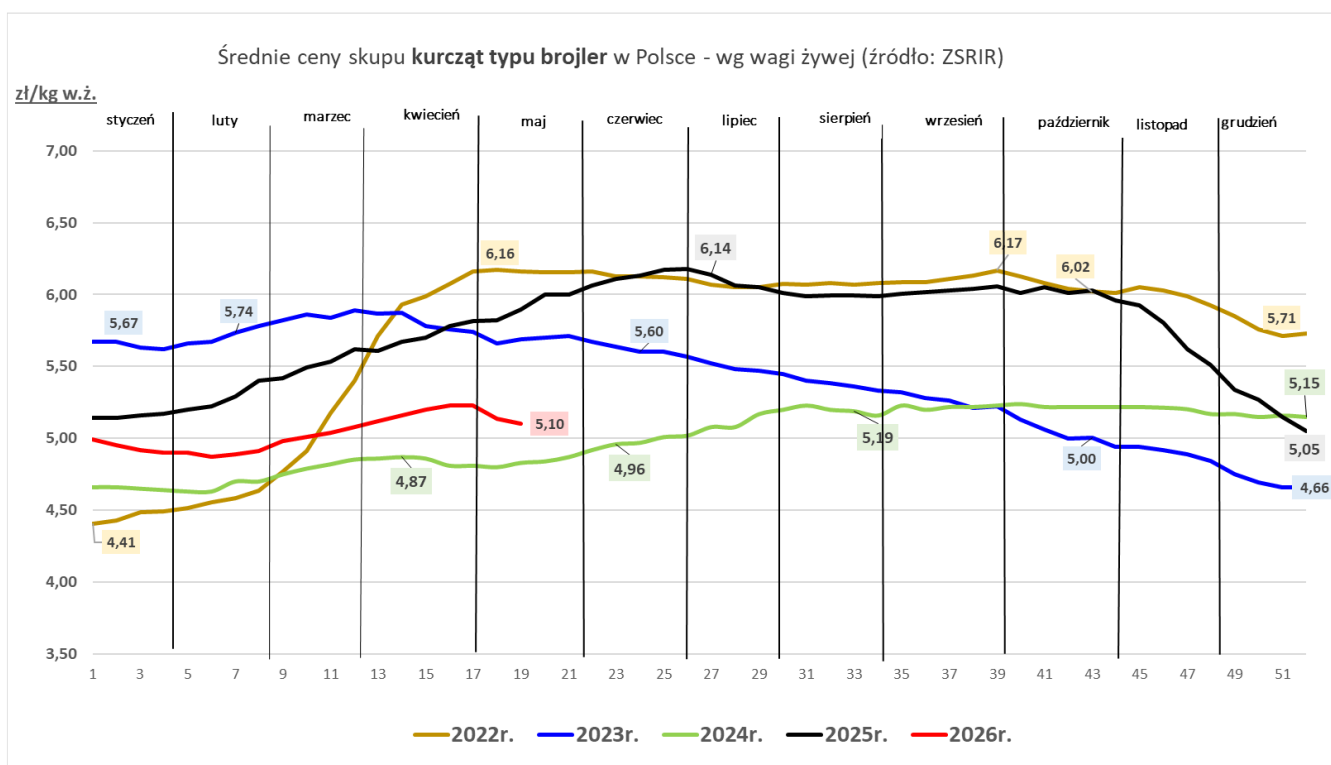


RYNEK MIĘSA DROBIOWEGO

...spadek ceny skupu kurcząt

...brak określonych tendencji zmian cen sprzedaży mięsa z kurczaka wzrost z indyka...

Towar	CENA [zł/kg]					OBROTY	
	03.05.2026	26.04.2026	04.05.2025	Zmiana tyg.	Zmiana roczna	Zmiana tyg.	Zmiana roczna
skup							
Kurczęta typu brojler	5,10	5,14	5,82	-0,7%	-12,4%	↑	↑
Indory	10,28	10,22	9,55	0,5%	7,6%	↑	↔
Indyczki	10,10	10,02	9,31	0,8%	8,4%	↑	↑
Kaczki typu brojler	6,75	6,73	--	0,3%	--	↑	↑
Tuszki kurcząt patroszonych 65% bez szyji	9,55	10,16	11,04	-6,0%	-13,5%	↑	↑
Tuszki kurcząt patroszonych 65% z szyjami	7,69	6,95	10,32	10,7%	-25,5%	↑	↑
Ćwiartki z kurczaka	5,81	6,05	8,01	-4,0%	-27,4%	↑	↑
Filety z piersi kurczaka	19,57	19,72	23,49	-0,8%	-16,7%	↑	↑
Filety z piersi indyka	31,75	31,60	29,98	0,5%	5,9%	↑	↑
Skrzydła z indyka	12,37	12,40	11,85	-0,2%	4,3%	↑	↓
Udźce z indyka	18,97	19,18	18,37	-1,1%	3,3%	↓	↑
Poduzia z indyka	11,77	11,27	10,85	4,4%	8,4%	↓	↑



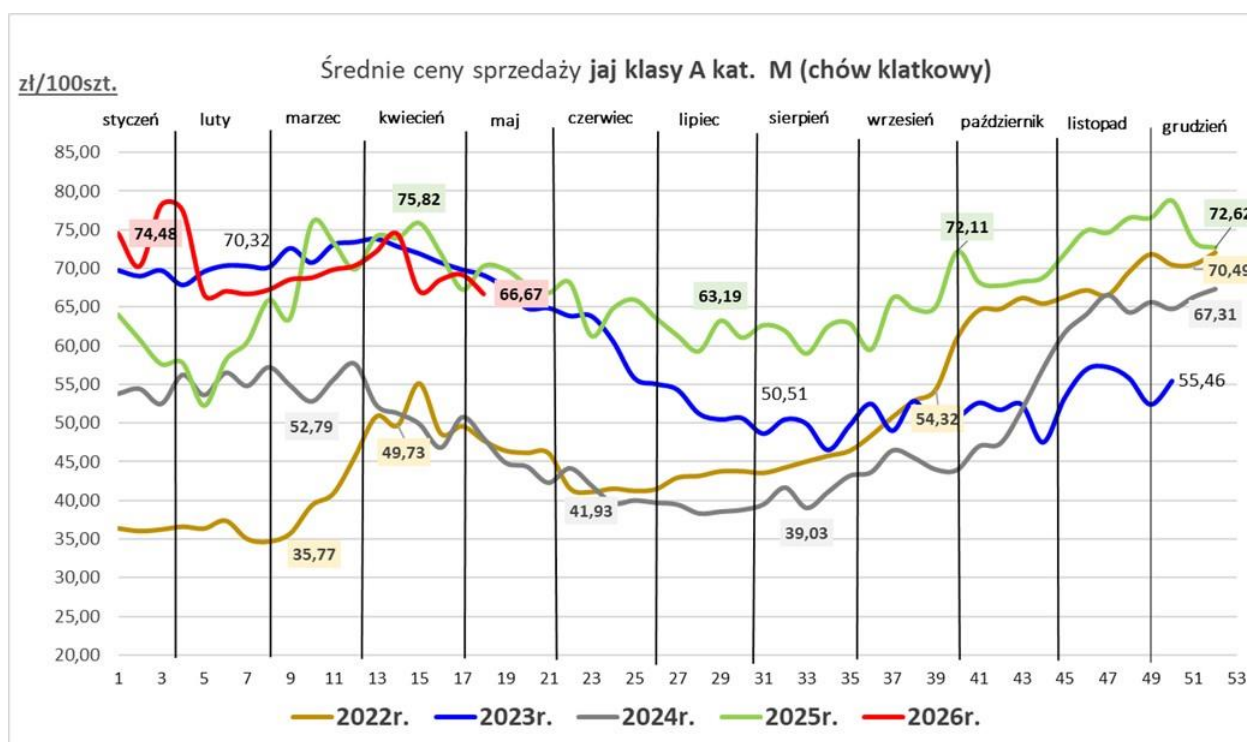
Wykorzystanie możliwe wyłącznie z dokładnym podaniem źródła.

RYNEK JAJ SPOŻYWCZYCH

... spadek cen sprzedaży jaj spożywczych w obu klasach wagowych w porównaniu do poprzedniego tygodnia.

Średnie ceny sprzedaży jaj spożywczych w klasie A (chów klatkowy)

Kategorie	CENA [zł/100szt.]					OBROTY	
	03.05.2026	26.04.2026	04.05.2025	Zmiana tyg.	Zmiana roczna	Zmiana tyg.	Zmiana roczna
L	79,95	81,75	76,27	-2,2	4,8	↓	↓
M	66,67	69,16	70,27	-3,6	-5,1	↑	↑



RYNEK PRODUKTÓW MLECZARSKICH

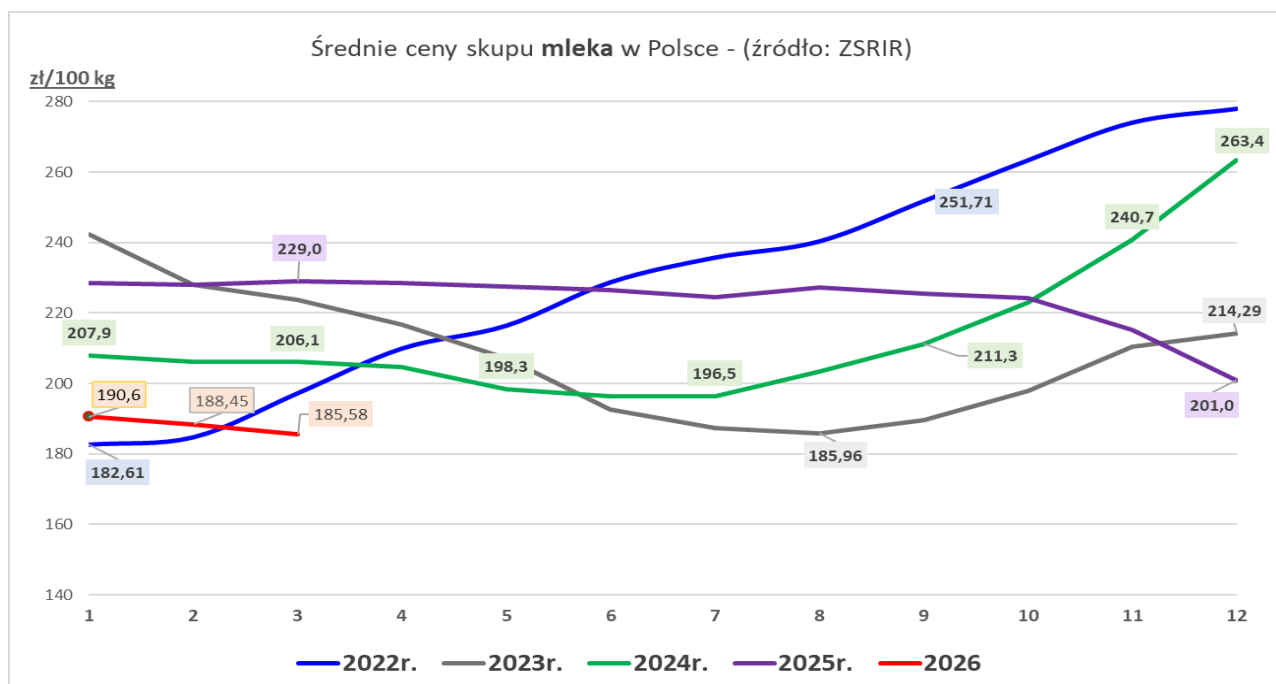
Sygnaly z rynku:

- 1 ...spadek ceny sprzedaży odtłuszczonego mleka w proszku...
- 2 ...spadek cen sprzedaży masła...
- 3 ...spadek cen sprzedaży większości gatunków serów dojrzewających ...

Towar	CENA [zł/100kg]					OBROTY	
	marzec 2026	luty 2026	marzec 2025	Zmiana miesięczna	Zmiana roczna	Zmiana miesięczna	Zmiana roczna
Mleko surowe	185,6	188,5	229,0	-1,5%	-19,0%	↑	↑

Średnie ceny sprzedaży wybranych produktów mleczarskich

Towar	CENA [zł/100kg]					OBROTY	
	03.05.2026	26.04.2026	04.05.2025	Zmiana tyg.	Zmiana roczna	Zmiana tyg.	Zmiana roczna
Odtłuszczone mleko w proszku	995	1082	1050	-8,1%	-5,3%	↑	↑
Masło w blokach	1 662	1 715	3077	-3,1%	-46,0%	↓	↑
Masło konfekcjonowane	1 777	1 790	3217	-0,7%	-44,8%	↓	↑
Ser EDAMSKI	1 711	1 875	2183	-8,7%	-21,6%	↑	↑
Ser GOUDA	1 793	1 845	2126	-2,8%	-15,7%	↓	↑

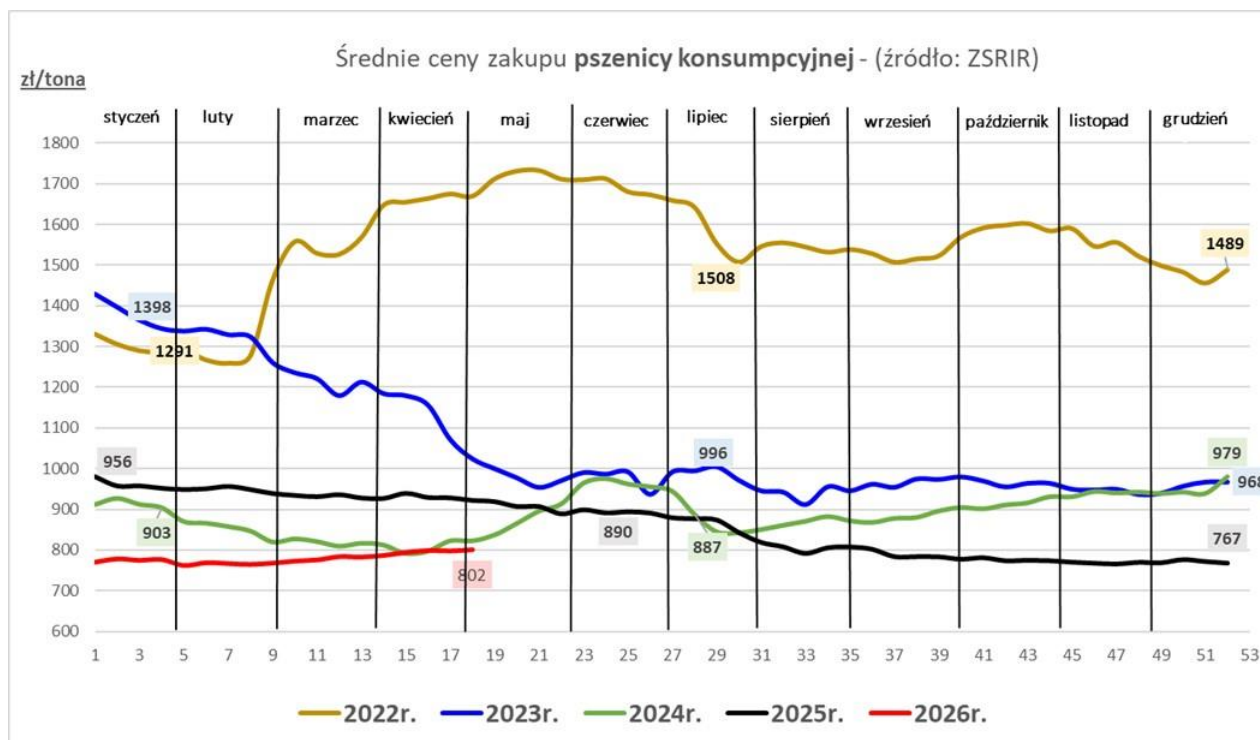


RYNEK ZBÓŻ

...dalsze niewielkie wahania cen zakupu większości zbóż w przedsiębiorstwach...

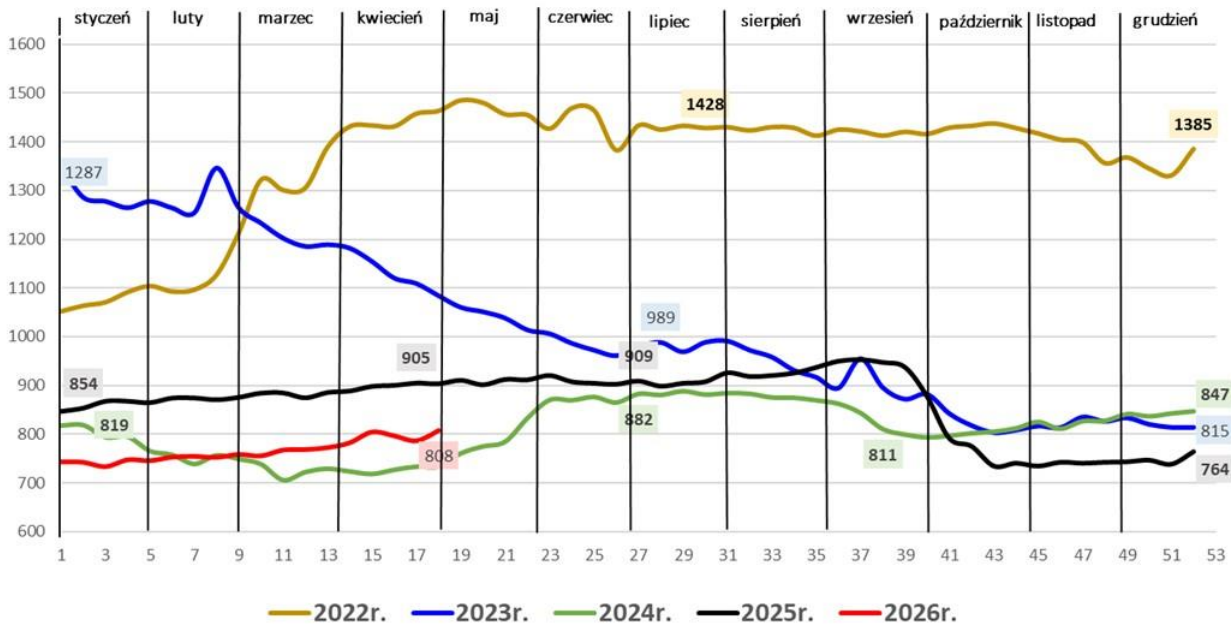
Średnie ceny zakupu zbóż i sprzedaży mąki pszennej piekarniczej

Towar	CENA [zł/tonę]					OBROTY	
	03.05.2026	26.04.2026	04.05.2025	Zmiana tyg.	Zmiana roczna	Zmiana tyg.	Zmiana roczna
Pszena konsumpcyjna	802	799	921	0,4%	-12,9%	↓	↑
Pszena paszowa	775	771	907	0,5%	-14,5%	↓	↑
Żyto konsumpcyjne	636	633	746	0,5%	-14,8%	↑	↑
Żyto paszowe	628	633	734	-0,7%	-14,5%	↓	↑
Jęczmień paszowy	736	744	843	-1,2%	-12,7%	↓	↑
Kukurydza paszowa	808	787	904	2,7%	-10,5%	↓	↓
Pszenny paszowy	691	699	824	-1,1%	-16,2%	↓	↑
Mąka pszenna piekarnicza	1 254	1 252	1 382	0,1%	-9,2%	↓	↑



Średnie ceny zakupu kukurydzy - (źródło: ZSRIR)

zł/tona

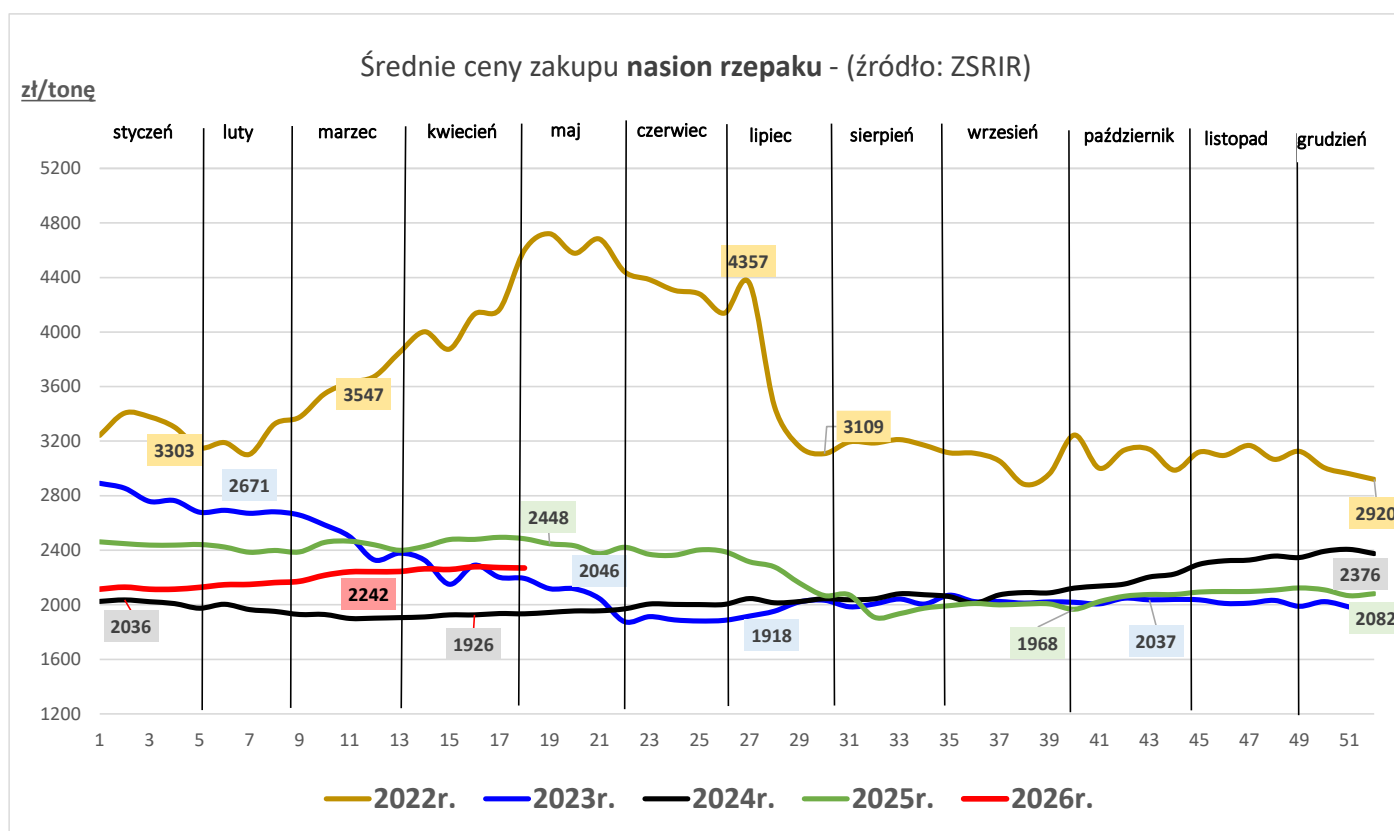


RYNEK ROŚLIN OLEISTYCH

... niewielki wzrost ceny śruty rzepakowej w porównaniu do ubiegłego tygodnia ...

Średnie ceny zakupu nasion rzepaku, sprzedaży oleju rzepakowego oraz śruty rzepakowej

Towar	CENA [zł/tonę]					OBROT	
	03.05.2026	26.04.2026	04.05.2025	Zmiana tyg.	Zmiana roczna	Zmiana tyg.	Zmiana roczna
Nasiona rzepaku	2269,93	2272,97	2484,71	-0,1	-8,6	↓	↓
Olej rzepakowy rafinowany	5020,23	5043,01	4878,70	-0,5	2,9	↓	↑
Śruta rzepakowa	1016,81	999,37	1179,16	1,7	-13,8	↓	↑

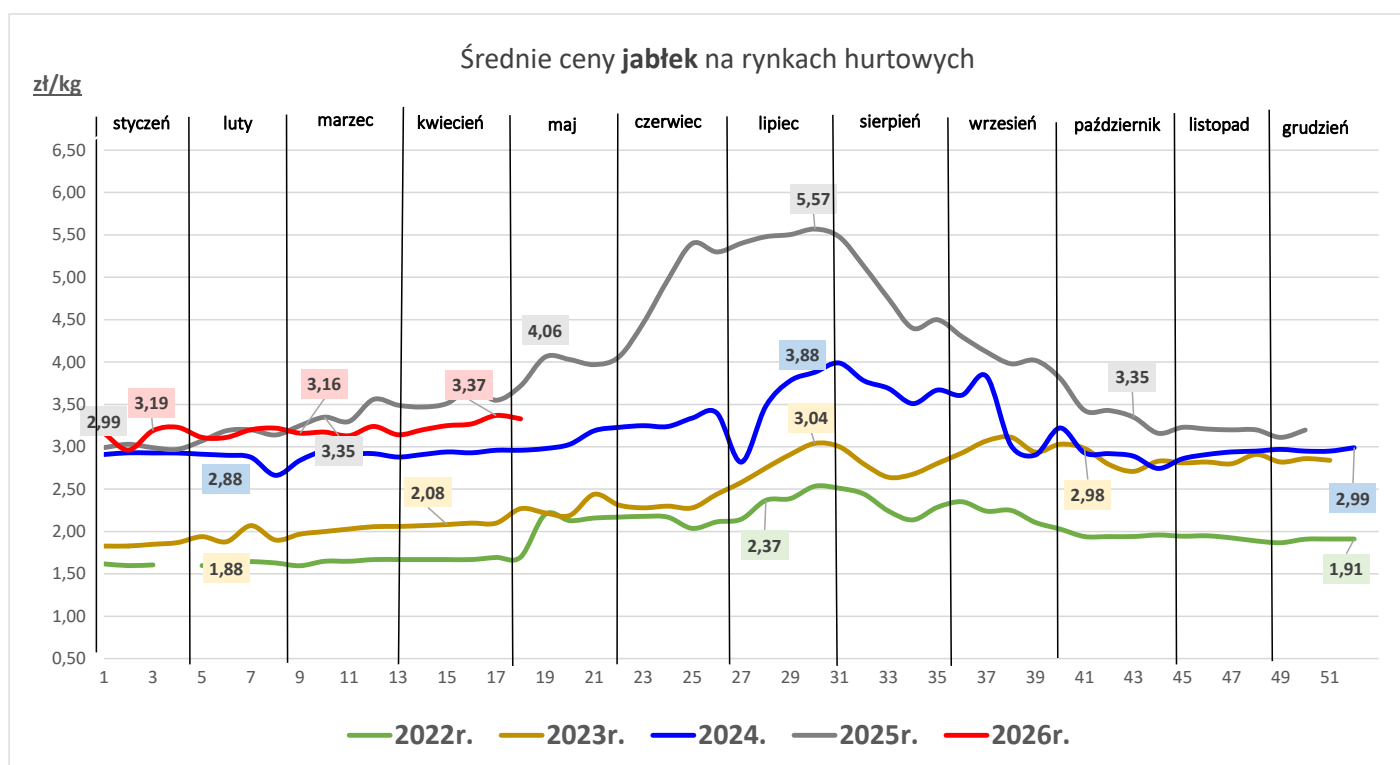


RYNEK OWOCÓW I WARZYW

- 1 ...zanotowano znaczny spadek ceny większości warzyw krajowych...
- 2 ...potaniały gruszki krajowe i jabłka...

Towar	CENA [zł/kg]				
	07.05.2026	30.04.2026	08.05.2025	Zmiana tygodniowa	Zmiana roczna
OWOCE					
Gruszki (kraj)	5,10	5,81	6,05	-12,3%	-15,7%
Jabłka deserowe (kraj)	3,33	3,37	3,72	-1,4%	-10,6%
Banany (import)	5,55	5,11	6,62	8,4%	-16,3%
Borówki amerykańskie (import)	68,60	68,00	nld	0,9%	*
Cytryny (import)	9,90	10,19	8,90	-2,8%	11,2%
Winogrona (import)	17,97	19,25	19,48	-6,6%	-7,8%
WARZYWA					
Cebula biała (kraj)	1,29	1,43	2,60	-9,5%	-50,4%
Kapusta biała (kraj)	1,09	1,33	4,03	-18,5%	-73,0%
Marchew (kraj)	2,43	2,54	2,23	-4,5%	9,2%
Pietruszka (kraj)	3,75	4,29	7,00	-12,5%	-46,4%
Pomidory malinowe(kraj)	9,47	12,19	6,90	-22,3%	37,3%
Selery (kraj)	2,23	2,79	5,20	-20,0%	-57,1%
Ziemniaki (kraj)	0,85	1,10	1,50	-22,5%	-43,0%

nld – niewystarczająca liczba danych do prezentacji



Wykorzystanie możliwe wyłącznie z dokładnym podaniem źródła.

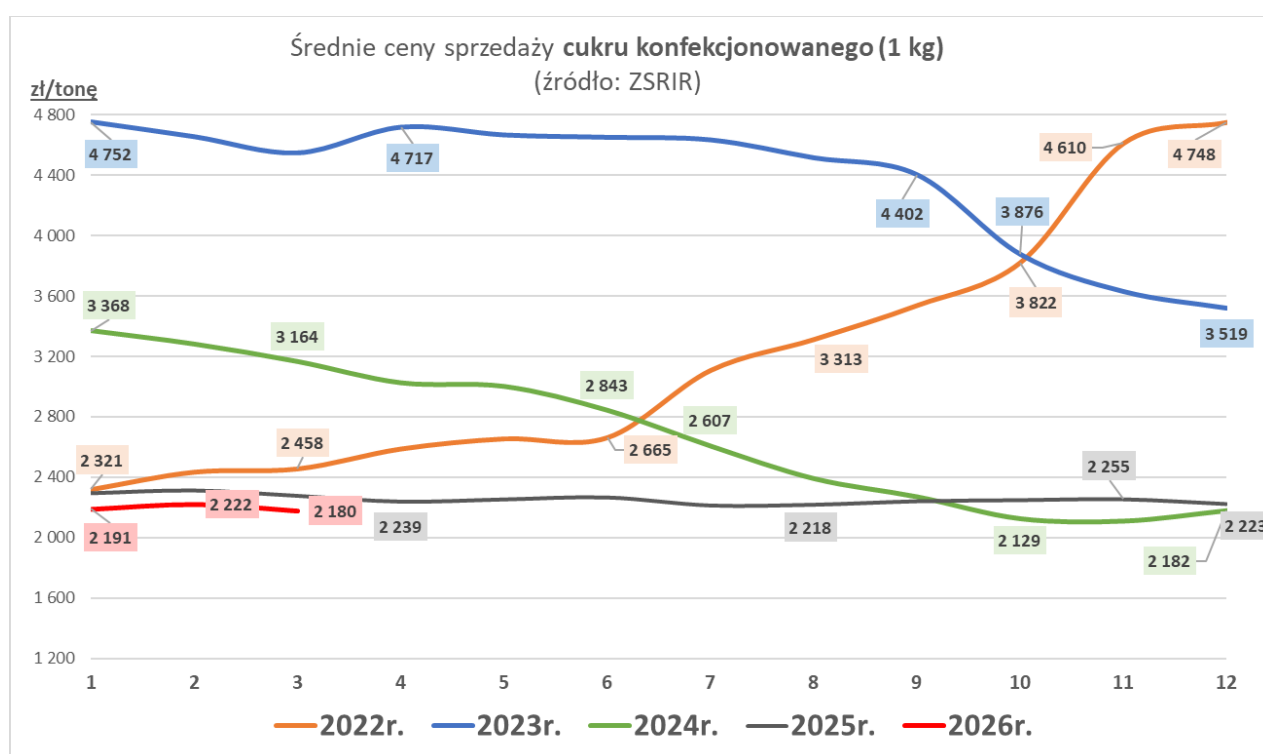
RYNEK CUKRU

... spadek cen sprzedaży cukru białego konfekcjonowanego w porównaniu do poprzedniego miesiąca...

... wzrost wielkości sprzedaży cukru białego w porównaniu do poprzedniego miesiąca, roczny wzrost...

Średnie ceny sprzedaży cukru białego konfekcjonowanego (1 kg)
- rynek krajowy

Towar	CENA [zł/tonę]					OBROTY	
	marzec 2026	luty 2026	marzec 2025	Zmiana miesięczna	Zmiana roczna	Zmiana miesięczna	Zmiana roczna
Cukier (1 kg)	2 180	2 222	2 279	-1,9%	-4,4%	↑	↑



RYNEK PASZ

...wzrost cen sprzedaży pasz...

...wzrost wielkości sprzedaży pasz...

Średnie ceny sprzedaży mieszanek paszowych pełnoporcjowych

Przeznaczenie	CENA [zł/tonę]					OBROTY	
	marzec 2026	luty 2026	marzec 2025	Zmiana miesięczna	Zmiana roczna	Zmiana miesięczna	Zmiana roczna
Drób	1 503	1 498	1 616	0,3%	-7,0%	↑	↑
Trzoda chlewna	1 213	1 199	1 324	1,2%	-8,4%	↑	↑
Bydło (tylko MPU)	1 496	1 431	1 513	4,5%	-1,2%	↑	↑

