

## RYNEK PRODUKTÓW MLECZNYCH

### • Na rynku krajowym:

- tygodniowy spadek cen zbytu masła w blokach i konfekcjonowanego,
- obniżka ceny zbytu OMP i dalszy spadek ceny PMP,
- wzrost ceny zbytu sera Edamskiego, przy spadku ceny sera Gouda.

• **W marcu 2026 r.** kontynuacja spadku cen skupu mleka surowego w Polsce do **183,23 zł/hl**.

• **Dostawy mleka** surowego do skupu w marcu 2026 r. wyniosły **1,21 mld litrów** i były **o 13% większe** niż w lutym 2026 r. i o 3% większe r/r.

### TENDENCJE CENOWE

#### Ceny zbytu artykułów mleczarskich w Polsce w dniach 13–19 kwietnia 2026 r.

W dniach 13–19 kwietnia 2026 r. zakłady mleczarskie monitorowane w ramach Zintegrowanego Systemu Rolniczej Informacji Rynkowej MRiRW **masło w blokach** zbywały przeciętnie po **17,41 zł/kg**, o 2% taniej niż tydzień wcześniej oraz o 4% taniej niż przed miesiącem. **Masło konfekcjonowane** sprzedawano po **18,35 zł/kg** (3,67 zł za 200 gramową kostkę), o 5% taniej niż w poprzednim tygodniu i o 14% taniej niż miesiąc wcześniej. Cena masła w blokach była niższa niż przed rokiem o 43%, a masła konfekcjonowanego – o 42%.

Cena zbytu **odtłuszczonego mleka w proszku** wyniosła **10,29 zł/kg** i była o 4% niższa niż przed tygodniem, ale o 6% wyższa niż miesiąc wcześniej. Za **pełne mleko w proszku** uzyskiwano **14,21 zł/kg**, o 3% mniej niż tydzień wcześniej oraz o 7% mniej niż przed miesiącem. W porównaniu z notowaniami sprzed roku OMP było tańsze o 1%, a PMP – o 27%.

Krajowi producenci zywali **ser Edamski** przeciętnie po **18,19 zł/kg**, o 2% drożej niż tydzień wcześniej, ale o 3% taniej niż przed miesiącem. Cena **sera Gouda** wyniosła **18,77 zł/kg** i była o 6 gr/kg niższa niż w poprzednim tygodniu, ale o 6 gr/kg wyższa niż miesiąc wcześniej. Ser Edamski był tańszy niż przed rokiem o 17%, a ser Gouda – o 13%.

### CENY SKUPU MLEKA SUROWEGO

#### Ceny netto skupu mleka surowego według GUS w marcu 2026 r.

**W marcu 2026 r.** krajowi dostawcy za mleko surowe uzyskiwali średnio **183,23 zł/hl**, o 2% mniej niż w poprzednim miesiącu oraz o 20% mniej niż w marcu 2025 r.

W odniesieniu do notowań z lutego 2026 r., **spadek cen skupu** surowego mleka wystąpił

Towar	Cena bez VAT	Zmiana tygodniowa
<b>W zbycie wg ZSRIR</b>		<b>13–19.04.2026 r.</b>
masło [zł/kg]:		
w blokach	17,41	↓
konfekcjonowane	18,35	↓
mleko w proszku [zł/kg]:		
odtłuszczone (OMP)	10,29	↓
pełne (PMP)	14,21	↓
ser [zł/kg]:		
Edamski	18,19	↑
Gouda	18,77	↓
<b>W skupie wg GUS – marzec 2026 r.</b>		<b>Zmiana miesięczna</b>
mleko surowe [zł/hl]	183,23	↓

w **jedenastu województwach**. **Największy spadek cen** miał miejsce w woj. lubuskim (o 3,1%) i dolnośląskim (o 2,6%), a **najmniejszy** – w woj. pomorskim i łódzkim (po 0,6%). **Wzrost cen skupu** mleka surowego odnotowano w czterech województwach w tym największy w woj. świętokrzyskim (o 1,5%). Natomiast w woj. lubelskim cena nie uległa zmianie.

**Najwyższe ceny za mleko** uzyskiwano w woj. podlaskim – **198,67 zł/hl**, a **najniższe** – w woj. łódzkim – **169,91 zł/hl** (o 7% mniej niż średnio w kraju) oraz pomorskim – **171,58 zł/hl** (o 6% mniej niż przeciętnie w kraju).

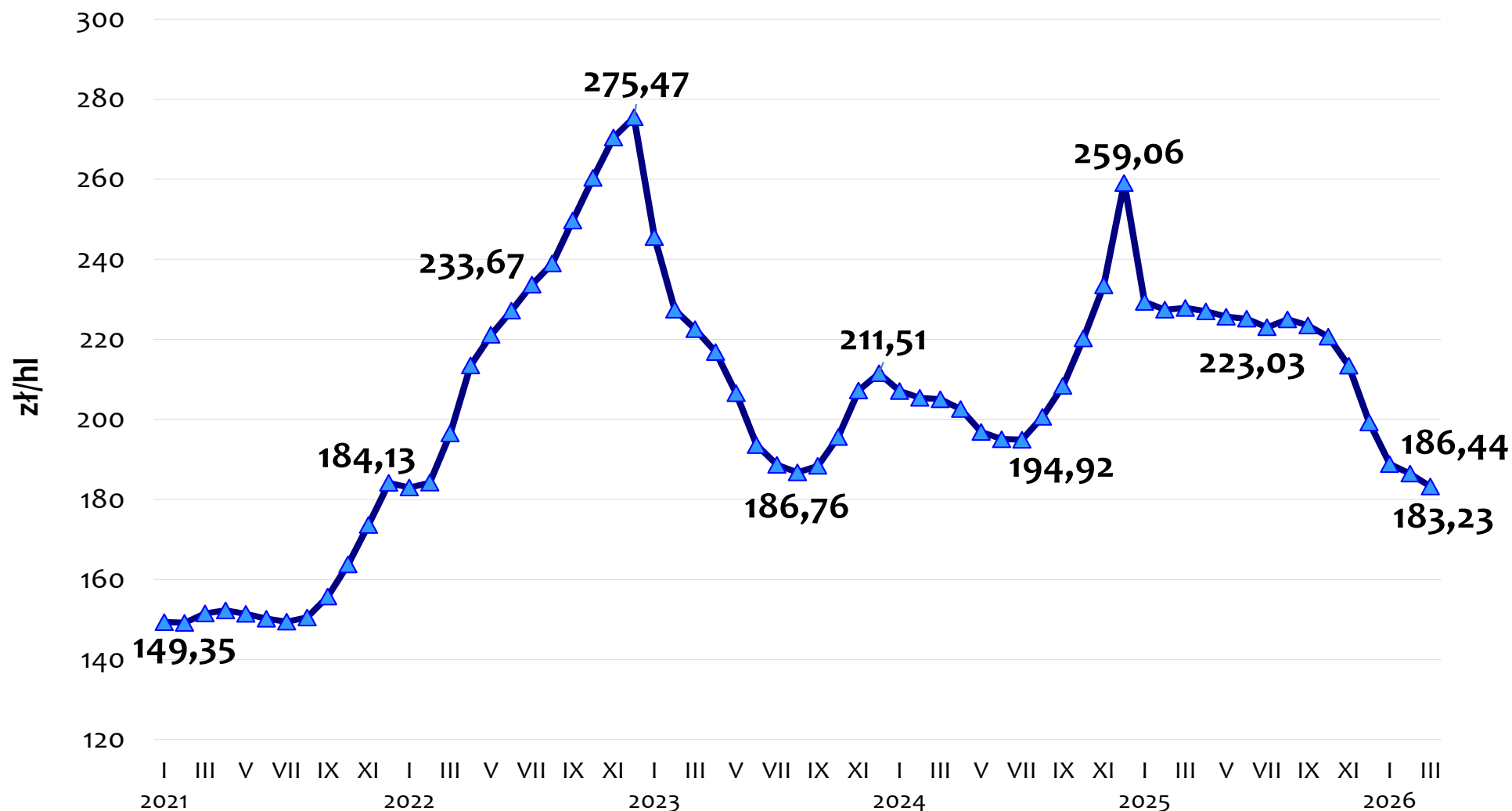
### DOSTAWY MLEKA SUROWEGO W MARCU 2026 R.

Na rynku krajowym, w marcu 2026 r., podaż mleka surowego do skupu była o 13% większa niż w lutym 2026 r. Według danych **GUS**, w **marcu 2026 r.**, krajowi producenci mleka dostarczyli do podmiotów skupujących **1,21 mld litrów** surowca, o 3% więcej niż przed rokiem.

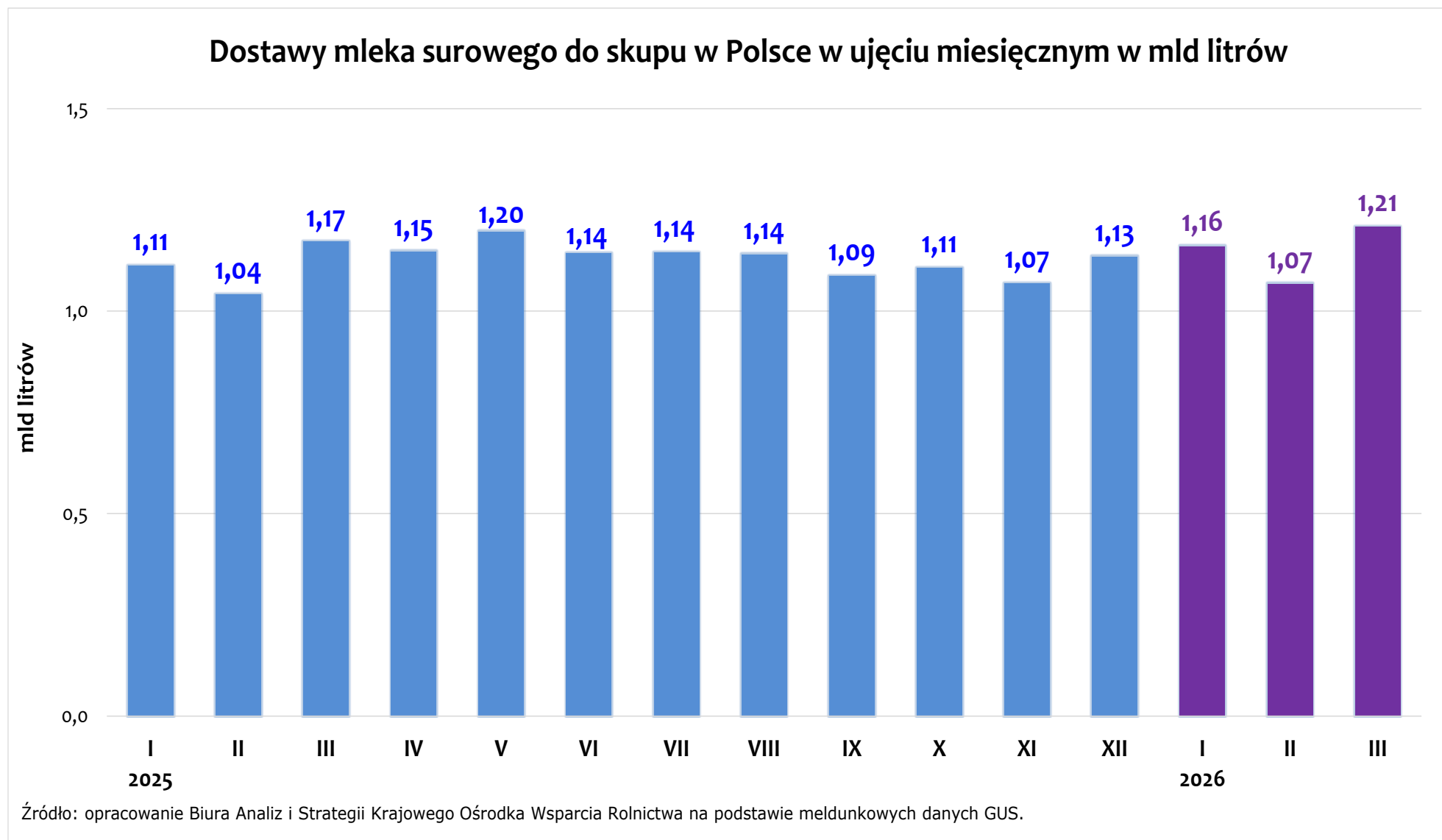


**Łączny skup mleka w okresie trzech miesięcy 2026 r.** wyniósł **3,4 mld litrów**, o ponad 3% więcej r/r.

### Ceny skupu mleka surowego w Polsce (bez VAT)



Źródło: opracowanie Biura Analiz i Strategii KOWR na podstawie meldunkowych danych GUS.



## Ceny zbytu (netto) masła, odtłuszczonego mleka w proszku i pełnego mleka w proszku (według ZSRIR MRiRW)

Tydzień	Masło ekstra konfekcjonowane			Masło ekstra w blokach			Odtłuszczone mleko w proszku			Pełne mleko w proszku		
	zł/kg	tygodniowa zmiana w % <sup>1)</sup>	EUR/kg <sup>2)</sup>	zł/kg	tygodniowa zmiana w % <sup>1)</sup>	EUR/kg <sup>2)</sup>	zł/kg	tygodniowa zmiana w % <sup>1)</sup>	EUR/kg <sup>2)</sup>	zł/kg	tygodniowa zmiana w % <sup>1)</sup>	EUR/kg <sup>2)</sup>
23.02-01.03.26	17,89	0,7	4,24	16,34	0,9	3,87	9,41	-6,2	2,23	14,98	0,8	3,55
02-08.03.26	18,17	1,5	4,25	16,90	3,4	3,96	10,27	9,2	2,41	15,49	3,4	3,63
09-15.03.26	20,27	11,6	4,76	17,45	3,3	4,09	10,26	-0,1	2,41	15,38	-0,8	3,61
16-22.03.26	21,31	5,1	4,99	18,19	4,2	4,26	9,68	-5,7	2,27	15,32	-0,4	3,59
23-29.03.26	20,88	-2,0	4,88	18,36	0,9	4,30	9,87	2,0	2,31	15,30	-0,2	3,58
30.03-05.04.26	19,17	-8,2	4,47	17,67	-3,8	4,12	9,90	0,3	2,31	14,90	-2,6	3,48
06-12.04.26	19,27	0,5	4,53	17,75	0,5	4,17	10,67	7,8	2,51	14,68	-1,5	3,45
<b>13-19.04.26</b>	<b>18,35</b>	<b>-4,8</b>	<b>4,32</b>	<b>17,41</b>	<b>-1,9</b>	<b>4,10</b>	<b>10,29</b>	<b>-3,6</b>	<b>2,43</b>	<b>14,21</b>	<b>-3,2</b>	<b>3,35</b>
Miesięczna zmiana ceny w %	x	-13,9	x	x	-4,3	x	x	6,3	x	x	-7,3	x
Roczna zmiana ceny w %	x	-42,0	x	x	-43,3	x	x	-1,3	x	x	-27,3	x

1) zmiany cen w % odnoszą się do cen prezentowanych w zł/kg

2) wg średniego kursu EBC w danym tygodniu; kurs w ostatnim prezentowanym okresie 13-19.04.26: 1 EUR = 4,2426 PLN

## Ceny skupu mleka (bez VAT) wg siedziby producenta

Województwa	w marcu 2026 r.	Zmiana ceny w %	
	w zł/hl	miesięczna	roczna
POLSKA	<b>183,23</b>	-1,7	-19,6
Dolnośląskie	<b>179,55</b>	-2,6	-21,8
Kujawsko-pomorskie	<b>174,88</b>	-0,8	-20,5
Lubelskie	<b>186,80</b>	0,0	-17,5
Lubuskie	<b>180,77</b>	-3,1	-20,8
Łódzkie	<b>169,91</b>	-0,6	-22,0
Małopolskie	<b>173,93</b>	0,3	-18,8
Mazowieckie	<b>183,61</b>	-2,5	-19,7
Opolskie	<b>178,04</b>	-1,7	-22,6
Podkarpackie	<b>185,65</b>	0,6	-16,4
Podlaskie	<b>198,67</b>	-2,3	-16,2
Pomorskie	<b>171,58</b>	-0,6	-21,3
Śląskie	<b>181,00</b>	0,3	-20,8
Świętokrzyskie	<b>173,27</b>	1,5	-22,0
Warmińsko-mazurskie	<b>183,18</b>	-1,4	-20,3
Wielkopolskie	<b>175,85</b>	-2,0	-21,7
Zachodniopomorskie	<b>174,75</b>	-1,6	-20,2

Źródło: opracowanie Biura Analiz i Strategii KOWR na podstawie meldunkowych danych GUS.

## Ceny produktów mlecznych na rynkach zagranicznych

	Jednostka miary	Średnia cena	Zmiana średniej ceny w %			Średnia cena w zł/kg*
			tygodniowa	miesięczna	roczna	
<b>Ceny na rynkach wewnętrznych UE w dniach 11-15.04.2026 r.</b>						
<b>Masło w blokach</b>						
Niemcy	EUR/kg	4,18	-3,5	-7,7	-43,3	17,69
Francja	EUR/kg	4,08	-14,6	-9,2	-48,6	17,30
Niderlandy	EUR/kg	4,10	-1,9	-12,8	-43,4	17,37
<b>Odtłuszczone mleko w proszku</b>						
Niemcy	EUR/kg	2,74	-1,4	0,9	12,8	11,59
Francja	EUR/kg	2,69	-3,3	2,8	15,0	11,41
Niderlandy	EUR/kg	2,70	-0,7	0,7	13,0	11,44
<b>Pełne mleko w proszku</b>						
Niemcy	EUR/kg	3,41	-1,0	-0,7	-22,5	14,45
Francja	EUR/kg	3,54	-	-1,1	-21,7	15,00
Niderlandy	EUR/kg	3,30	0,0	-4,3	-23,3	13,98
<b>Ceny światowe (na bazie FOB - w portach Europy Zachodniej) z 10.04.2026 r.</b>						
Masło	USD/t	5 213	-0,5 <sup>1/</sup>	-1,4	-37,1	18,97
OMP	USD/t	3 238	1,2 <sup>1/</sup>	7,5	20,5	11,78
PMP	USD/t	3 975	-0,3 <sup>1/</sup>	2,6	-17,4	14,47

1/ Zmiana średniej ceny w portach Europy Zachodniej w odniesieniu do notowania z 27.03.2026 r.

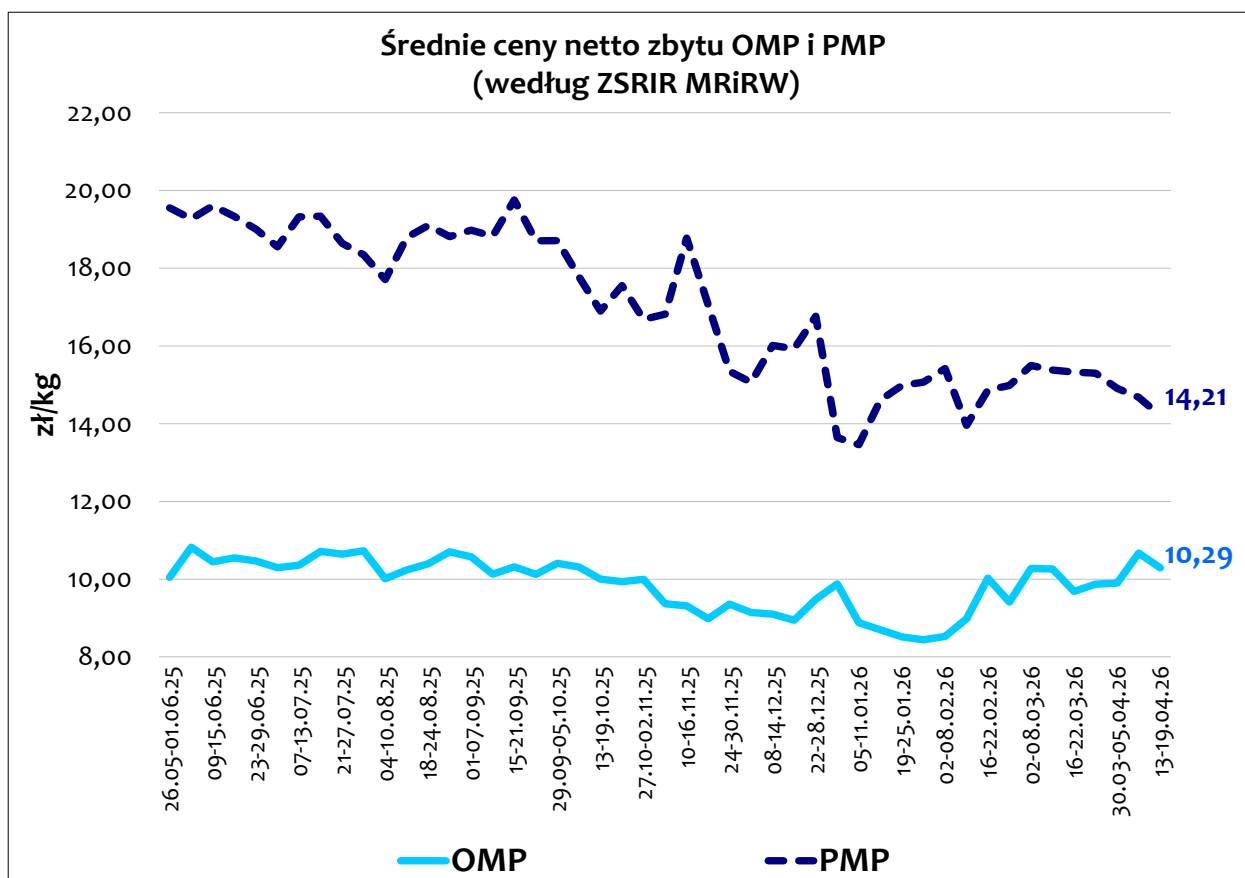
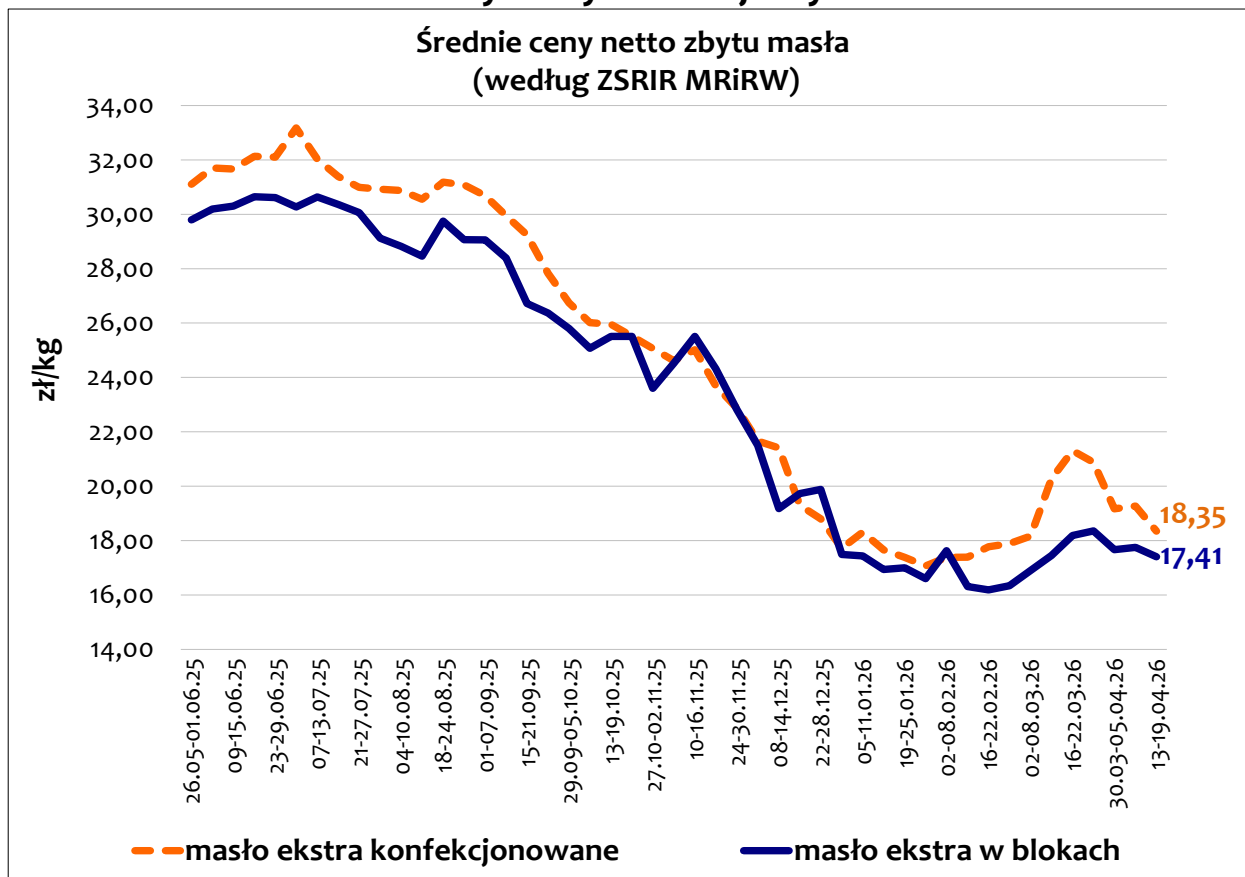
\* Z przeliczenia według kursu NBP:

Średni kurs z 15.04.2026 r.: 1 EUR = 4,2370 PLN

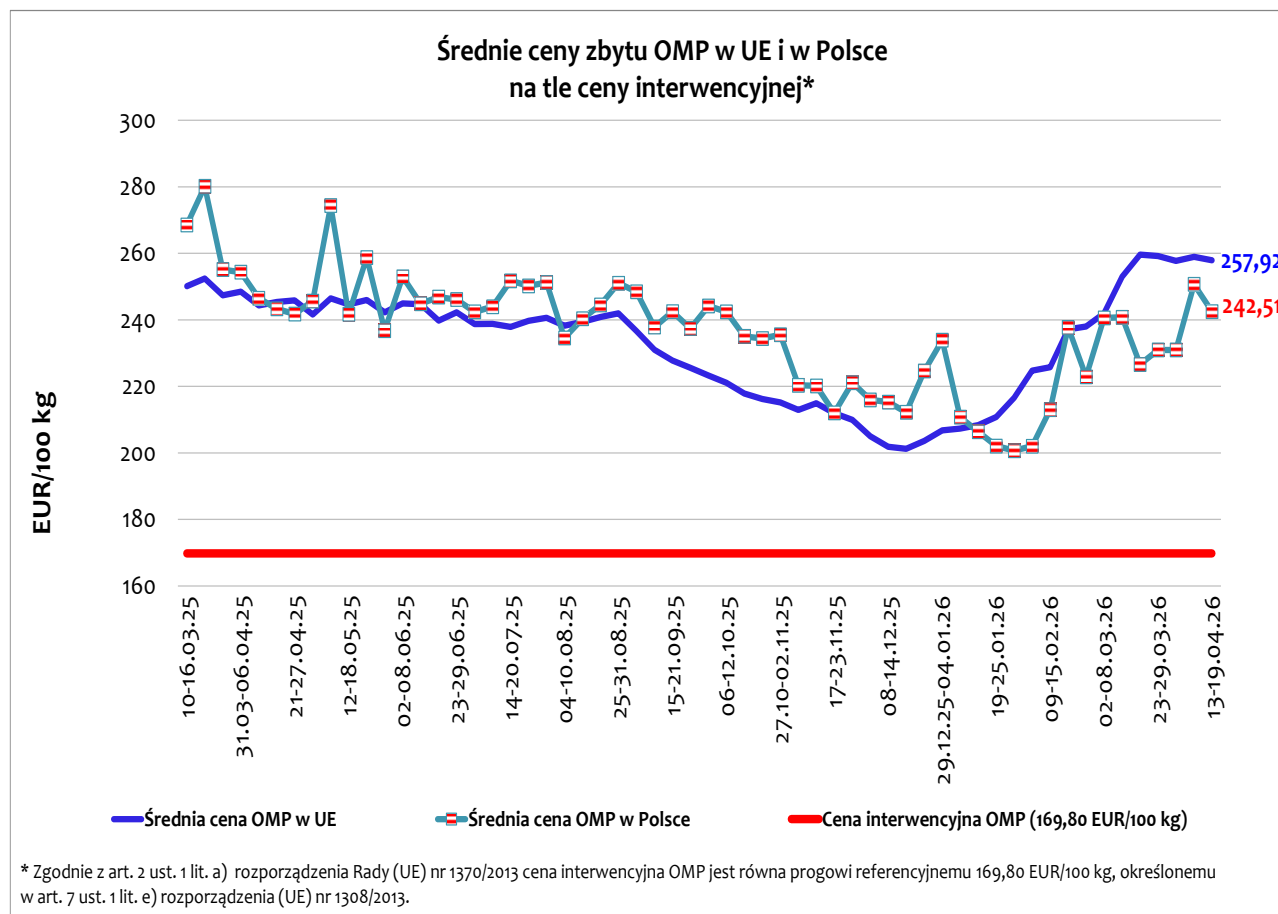
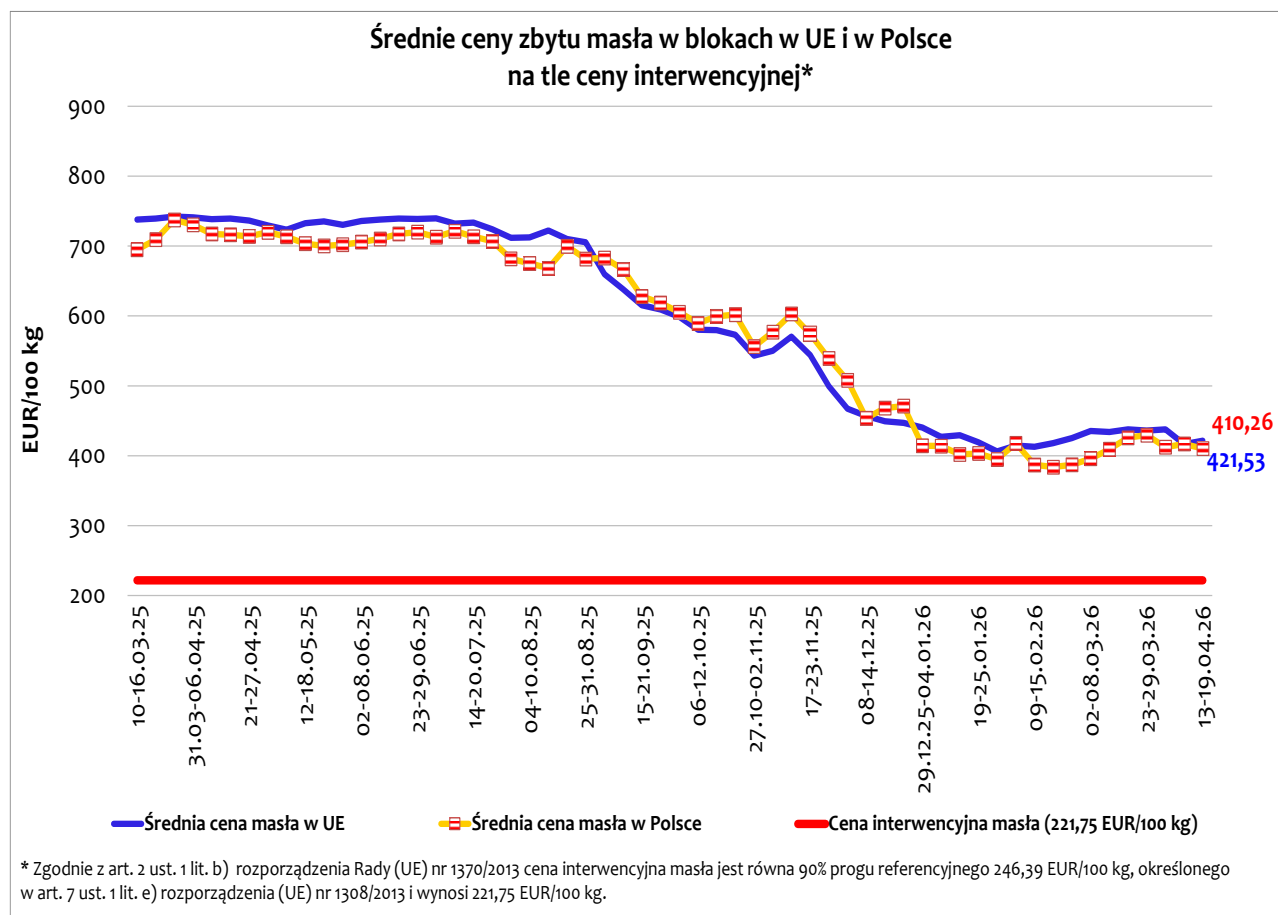
Średni kurs z 10.04.2026 r.: 1 USD = 3,6396 PLN

Źródło: opracowanie Biura Analiz i Strategii KOWR na podstawie danych CLAL i NBP.

### Ceny na rynku krajowym

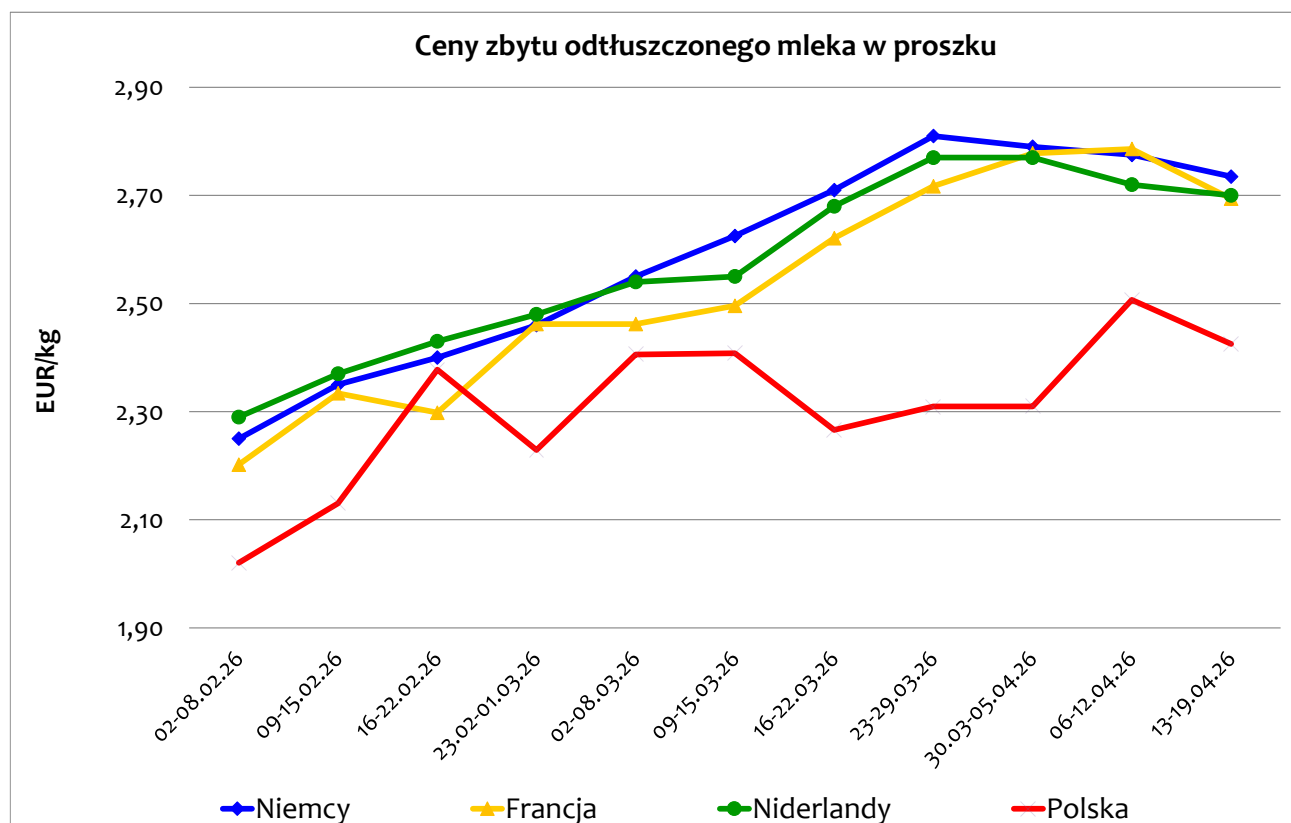
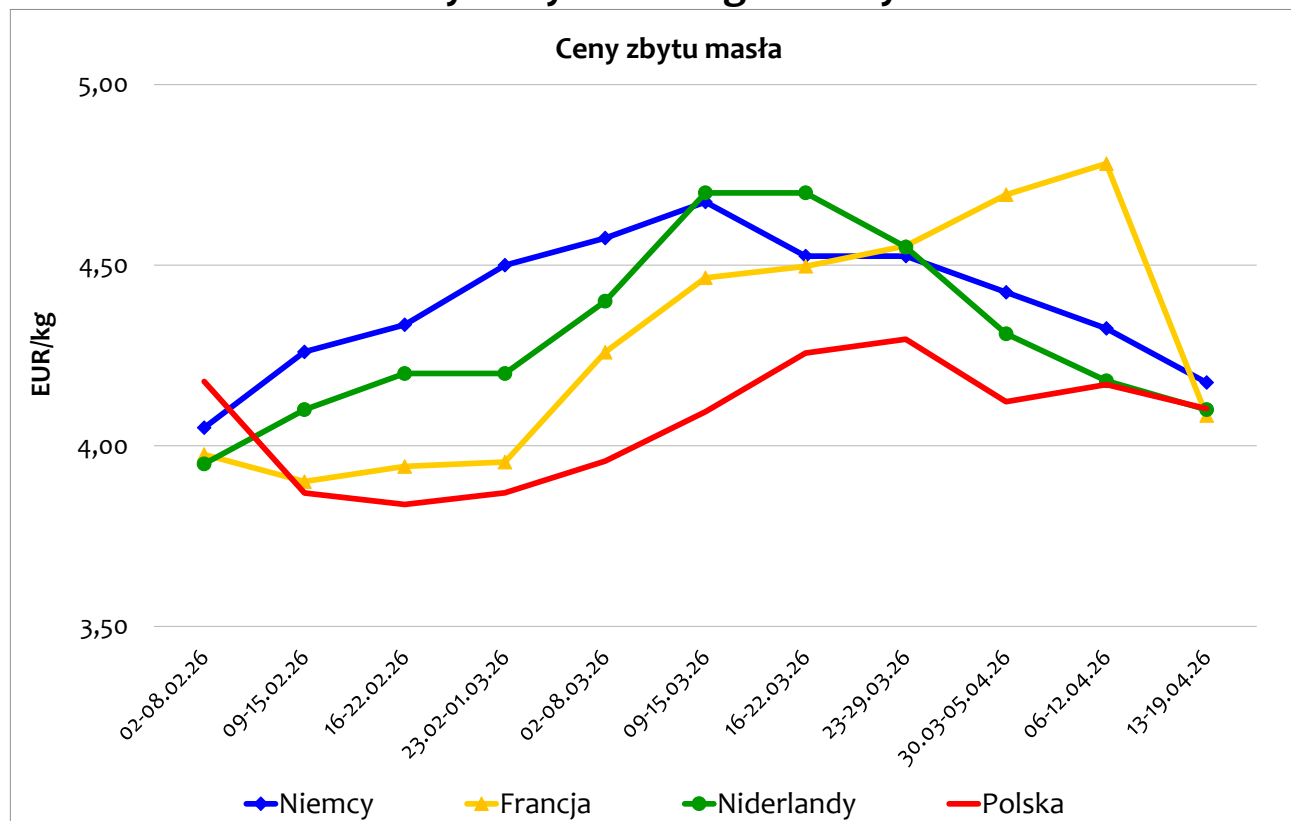


Źródło: opracowanie Biura Analiz i Strategii KOWR na podstawie danych ZSRIR MRiRW.



Źródło: opracowanie Biura Analiz i Strategii KOWR na podstawie danych KE.

## Ceny na rynkach zagranicznych



Źródło: opracowanie Biura Analiz i Strategii KOWR na podstawie danych CLAL i ZSRIR MRiRW.