



ZINTEGROWANY SYSTEM ROLNICZEJ INFORMACJI RYNKOWEJ

PRZEGLĄD RYNKÓW ROLNYCH

- informacja syntetyczna -

NR 19/2026

15.05.2026 r.

Notowania za okres: 04.05 - 10.05.2026 r.

Informacja tygodniowa dotycząca aktualnych cen na podstawowych rynkach rolnych.

Informacje zamieszczone w niniejszym raporcie przekazywane są przez podmioty włączone do Zintegrowanego Systemu Rolniczej Informacji Rynkowej (ZSRIR).

Podstawy prawne:

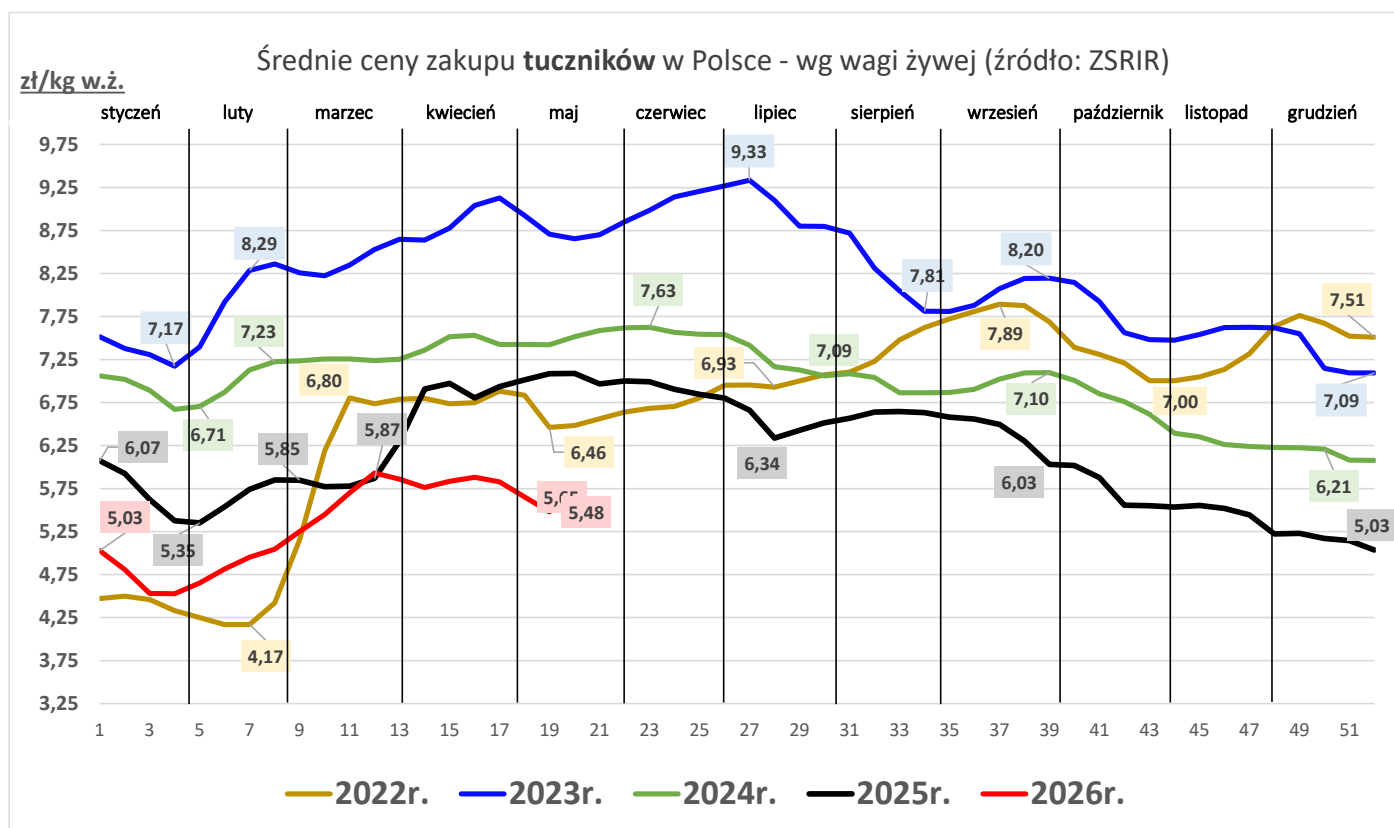
- ustawa z dnia 30 marca 2001 r. o rolniczych badaniach rynkowych (Dz.U. 2015, poz. 1160 – tekst jednolity);
- rozporządzenie Ministra Rolnictwa i Rozwoju Wsi z dnia 8 marca 2021 r. w sprawie zbieranych danych rynkowych (Dz. U. z 2021 r., poz. 589).

RYNEK MIĘSA WIEPRZOWEGO

...dalszy spadek cen zakupu żywca wieprzowego w porównaniu do poprzedniego okresu,
roczny spadek cen

Średnie ceny zakupu tuczników wg klasyfikacji EUROP [wg mpc*]

Towar	CENA [zł/tonę]					OBROTY	
	10.05.2026	03.05.2026	11.05.2025	Zmiana tyg.	Zmiana roczna	Zmiana tyg.	Zmiana roczna
Klasa S	7 126	7 343	9 150	-3,0%	-22,1%	↓	↓
Klasa E	6 985	7 222	9 076	-3,3%	-23,0%	↓	↓
Klasa U	6 646	6 944	8 780	-4,3%	-24,3%	↓	↓
Klasa R	6 351	6 689	8 502	-5,0%	-25,3%	↓	↑
Klasa O	6 043	6 439	8 149	-6,2%	-25,8%	↓	↑
Klasa P	6 163	6 238	8 230	-1,2%	-25,1%	↓	↓
Klasa S-P	7 025	7 249	9 083	-3,1%	-22,7%	↓	↓



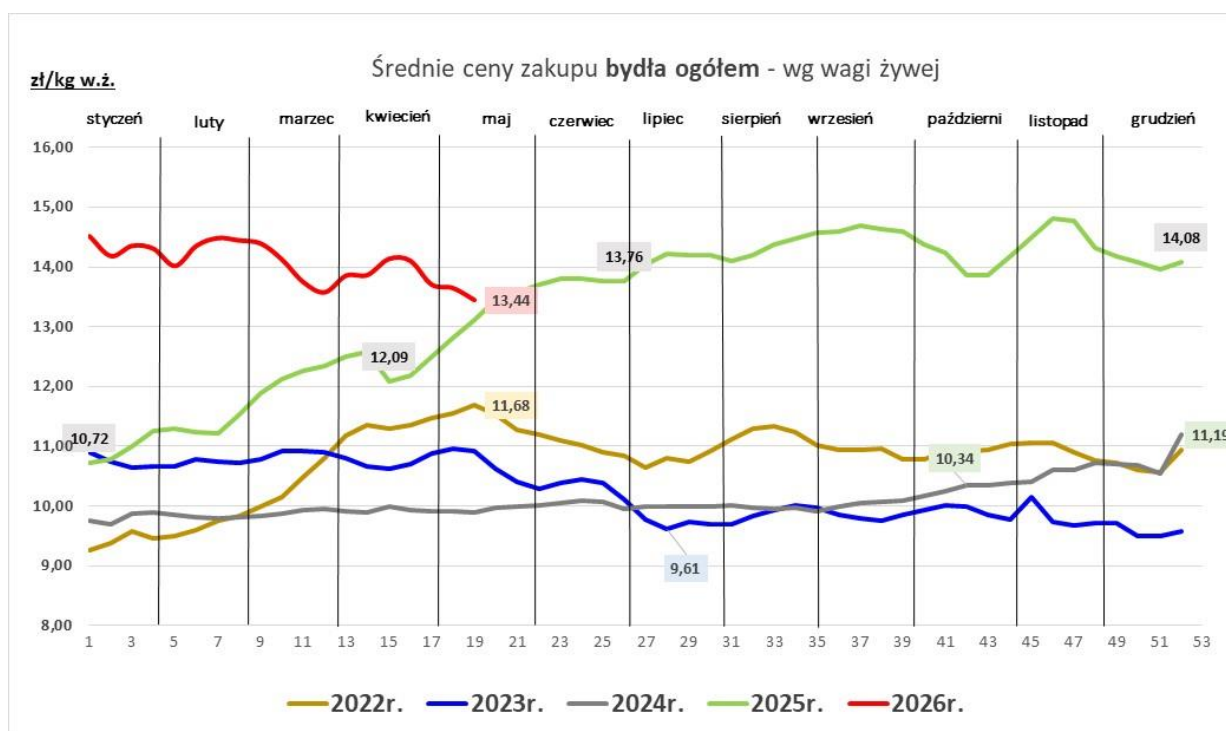
RYNEK MIĘSA WOŁOWEGO

... znaczne spadki cen zakupu bydła w ubojniach ...

Średnie ceny zakupu bydła rzeźnego w ubojniach [wg mpc*]

Towar	CENA [zł/kg]					OBROTY	
	10.05.2026	03.05.2026	11.05.2026	Zmiana tyg.	Zmiana roczna	Zmiana tyg.	Zmiana roczna
Bydło ogółem	25,95	26,33	25,34	-1,4%	2,4%	↑	↓
Bydło 8-12 m-cy [Z]	25,94	26,58	25,20	-2,4%	2,9%	↓	↑
Byki 12-24 m-ce [A]	26,70	27,54	26,71	-3,1%	0,0%	↑	↓
Byki >24 m-cy [B]	26,63	26,95	26,53	-1,2%	0,4%	↑	↑
Krowy [D]	23,73	24,05	22,72	-1,3%	4,4%	↑	↑
Jałówki > 12 m-cy [E]	27,05	27,59	24,91	-1,9%	8,6%	↑	↑

mpc - masa poubojowa ciepła

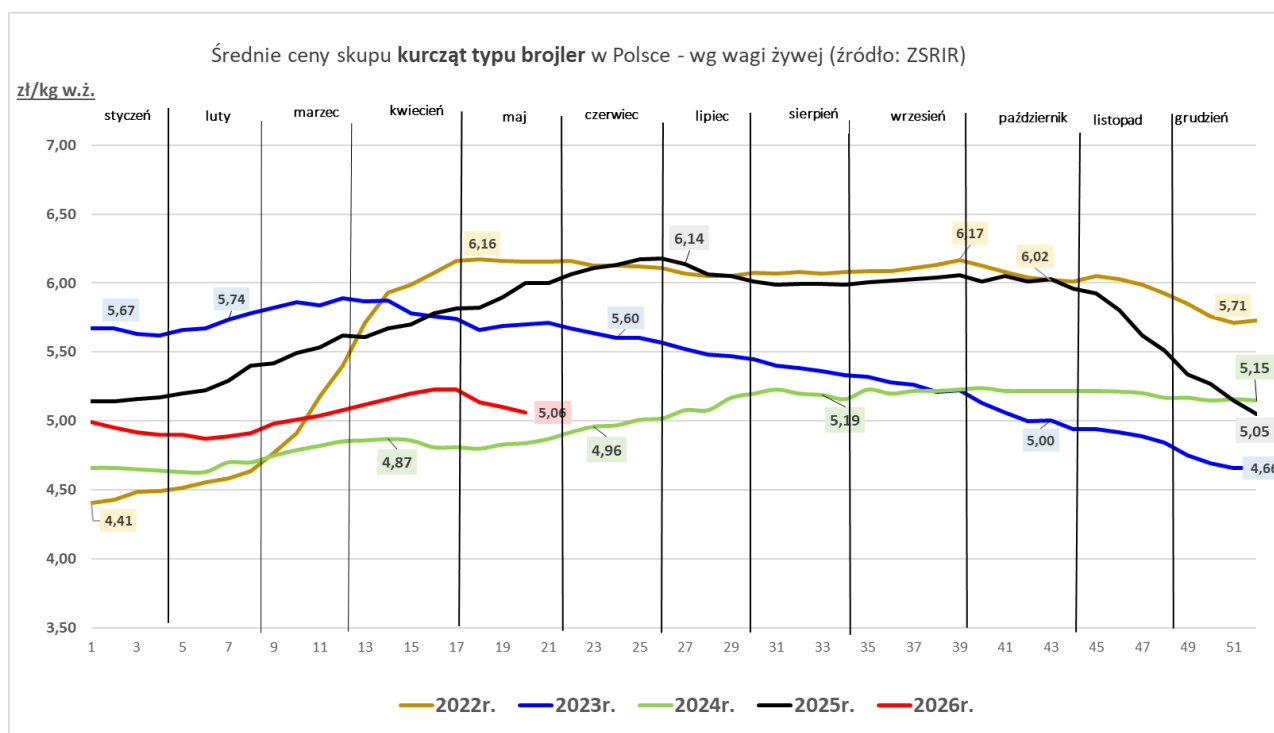


RYNEK MIĘSA DROBIOWEGO

...spadek ceny skupu drobiu rzeźnego

...wzrost cen sprzedaży mięsa z kurczaka, spadek z indyka...

Towar	CENA [zł/kg]				OBROTY		
	10.05.2026	03.05.2026	11.05.2025	Zmiana tyg.	Zmiana roczna	Zmiana tyg.	Zmiana roczna
skup							
Kurczęta typu brojler	5,06	5,10	5,90	-0,7%	-14,1%	↑	↑
Indory	10,25	10,28	9,61	-0,2%	6,7%	↑	↔
Indyczki	10,10	10,10	9,26	0,0%	9,0%	↑	↑
Kaczki typu brojler	6,75	6,75	6,24	0,0%	--	↑	↑
Tuszki kurcząt patroszonych 65% bez szyji	9,89	9,55	11,10	3,5%	-10,9%	↑	↑
Tuszki kurcząt patroszonych 65% z szyjami	7,85	7,69	9,74	2,0%	-19,4%	↑	↑
Ćwiartki z kurczaka	5,99	5,81	7,74	3,0%	-22,6%	↑	↑
Filety z piersi kurczaka	19,78	19,57	23,32	1,1%	-15,2%	↑	↑
Filety z piersi indyka	31,59	31,75	29,57	-0,5%	6,8%	↑	↑
Skrzydła z indyka	12,15	12,37	12,03	-1,8%	1,0%	↑	↓
Udźce z indyka	19,00	18,97	18,09	0,1%	5,0%	↓	↑
Podudzia z indyka	10,89	11,77	10,99	-7,5%	-0,9%	↓	↑

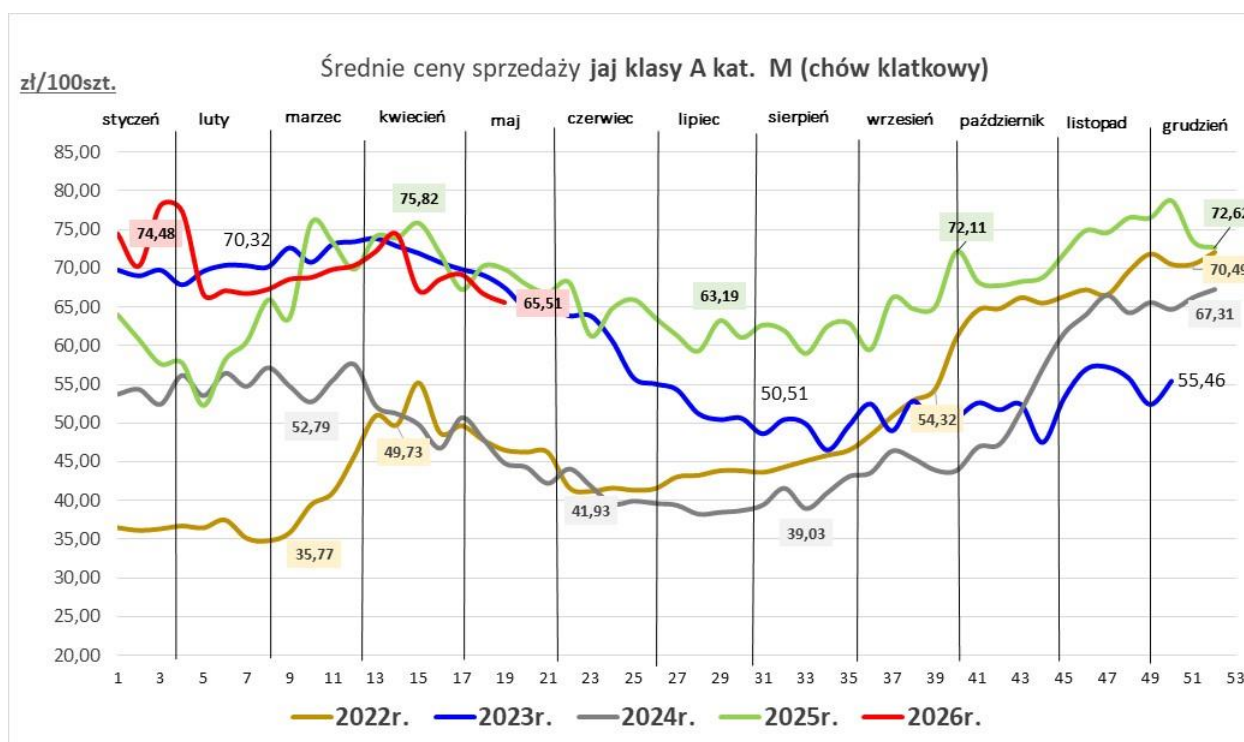


RYNEK JAJ SPOŻYWCZYCH

... dalszy spadek cen sprzedaży jaj spożywczych w klasie wagowej M w porównaniu do poprzedniego tygodnia

Średnie ceny sprzedaży jaj spożywczych w klasie A (chów klatkowy)

Kategorie	CENA [zł/100szt.]					OBROTY	
	10.05.2026	03.05.2026	11.05.2025	Zmiana tyg.	Zmiana roczna	Zmiana tyg.	Zmiana roczna
L	81,30	79,95	76,38	1,7	6,4	↑	↓
M	65,51	66,67	69,83	-1,7	-6,2	↓	↓



RYNEK PRODUKTÓW MLECZARSKICH

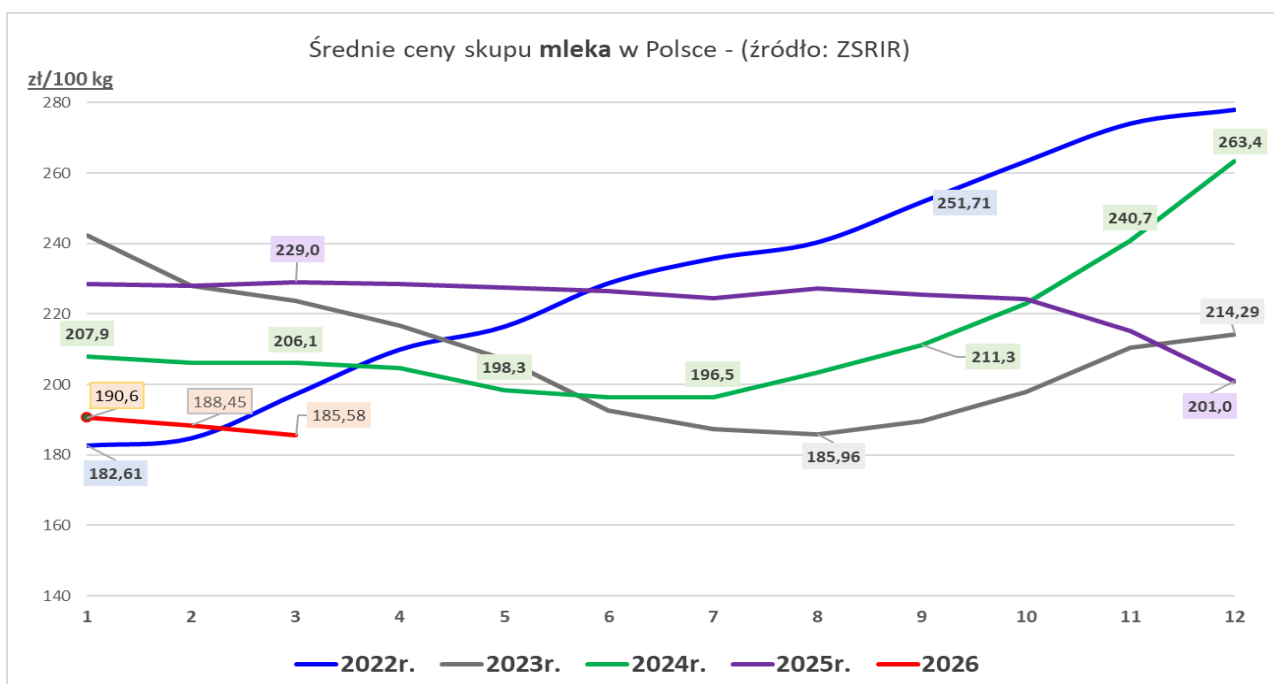
Sygnaly z rynku:

- 1 ...wzrost ceny sprzedaży odtłuszczonego mleka w proszku, spadek ceny mleka pełnegp...
- 2 ...dalszy spadek cen sprzedaży masła...
- 3 ...wzrost cen sprzedaży serów: Gouda i Edamski ...

Towar	CENA [zł/100kg]					OBROTY	
	marzec 2026	luty 2026	marzec 2025	Zmiana miesięczna	Zmiana roczna	Zmiana miesięczna	Zmiana roczna
Mleko surowe	185,6	188,5	229,0	-1,5%	-19,0%	↑	↑

Średnie ceny sprzedaży wybranych produktów mleczarskich

Towar	CENA [zł/100kg]					OBROTY	
	10.05.2026	03.05.2026	11.05.2025	Zmiana tyg.	Zmiana roczna	Zmiana tyg.	Zmiana roczna
Odtłuszczone mleko w proszku	1100	995	1171	10,6%	-6,0%	↓	↑
Masło w blokach	1 637	1 662	3044	-1,5%	-46,2%	↑	↑
Masło konfekcjonowane	1 737	1 777	3160	-2,2%	-45,0%	↓	↑
Ser EDAMSKI	1 745	1 711	2108	1,9%	-17,2%	↓	↑
Ser GOUDA	1 812	1 793	2127	1,1%	-14,8%	↓	↓

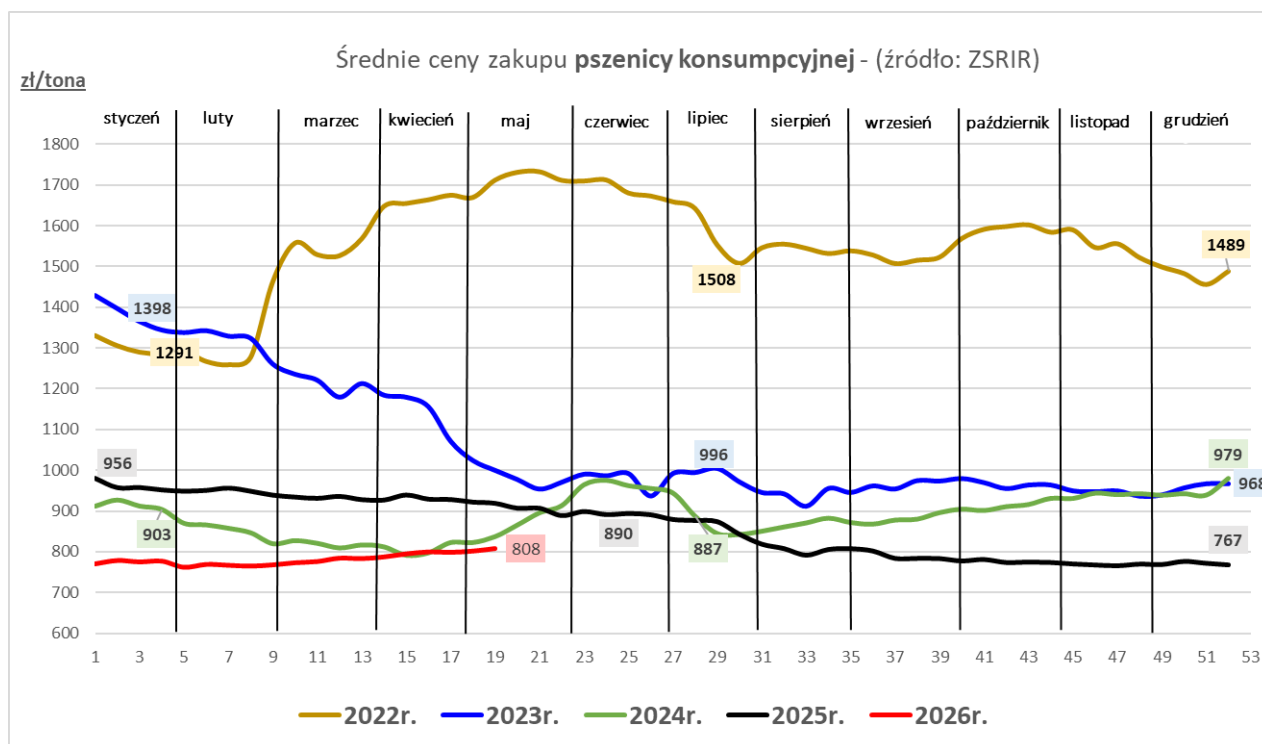


RYNEK ZBÓŻ

...wzrost cen zakupu większości zbóż w przedsiębiorstwach...

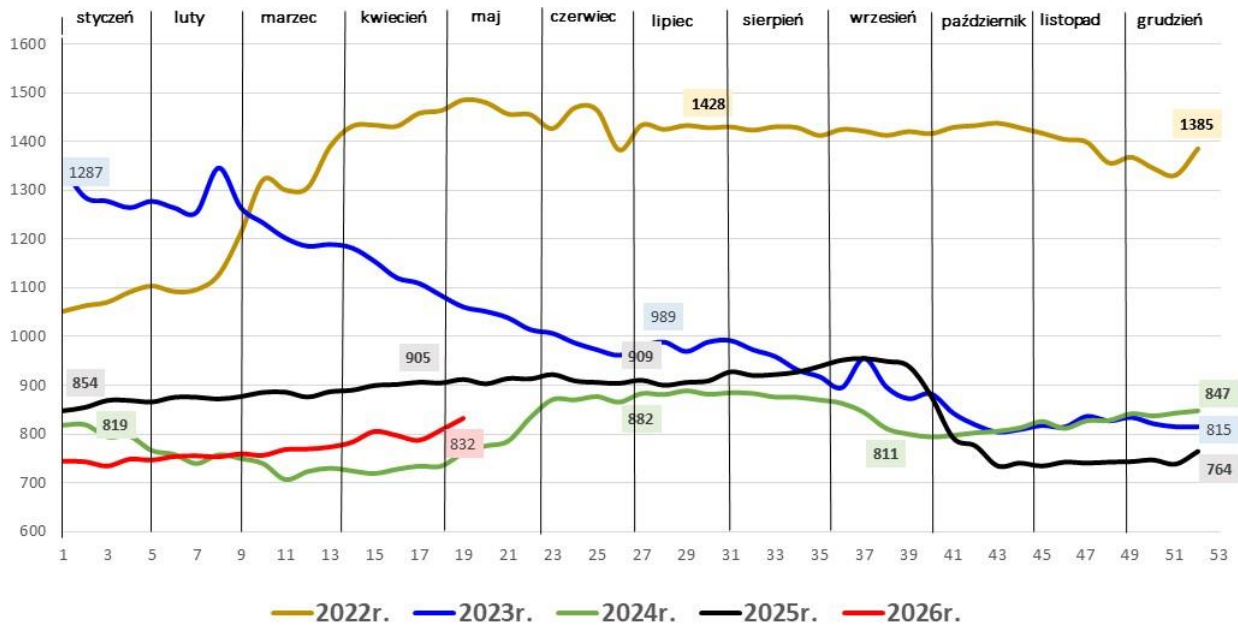
Średnie ceny zakupu zbóż i sprzedaży mąki pszennej piekarniczej

Towar	CENA [zł/tonę]					OBROTY	
	10.05.2026	03.05.2026	11.05.2025	Zmiana tyg.	Zmiana roczna	Zmiana tyg.	Zmiana roczna
Pszena konsumpcyjna	808	802	918	0,7%	-12,0%	↑	↑
Pszena paszowa	769	775	909	-0,8%	-15,4%	↑	↑
Żyto konsumpcyjne	645	636	746	1,5%	-13,6%	↓	↓
Żyto paszowe	638	628	743	1,6%	-14,1%	↑	↑
Jęczmień paszowy	743	736	839	1,0%	-11,4%	↑	↑
Kukurydza paszowa	832	808	911	2,9%	-8,7%	↑	↓
Pszonżyto paszowe	691	691	821	0,0%	-15,9%	↑	↑
Mąka pszenna piekarnicza	1 252	1 254	1 380	-0,1%	-9,2%	↑	↓



Średnie ceny zakupu kukurydzy - (źródło: ZSRIR)

zł/tona

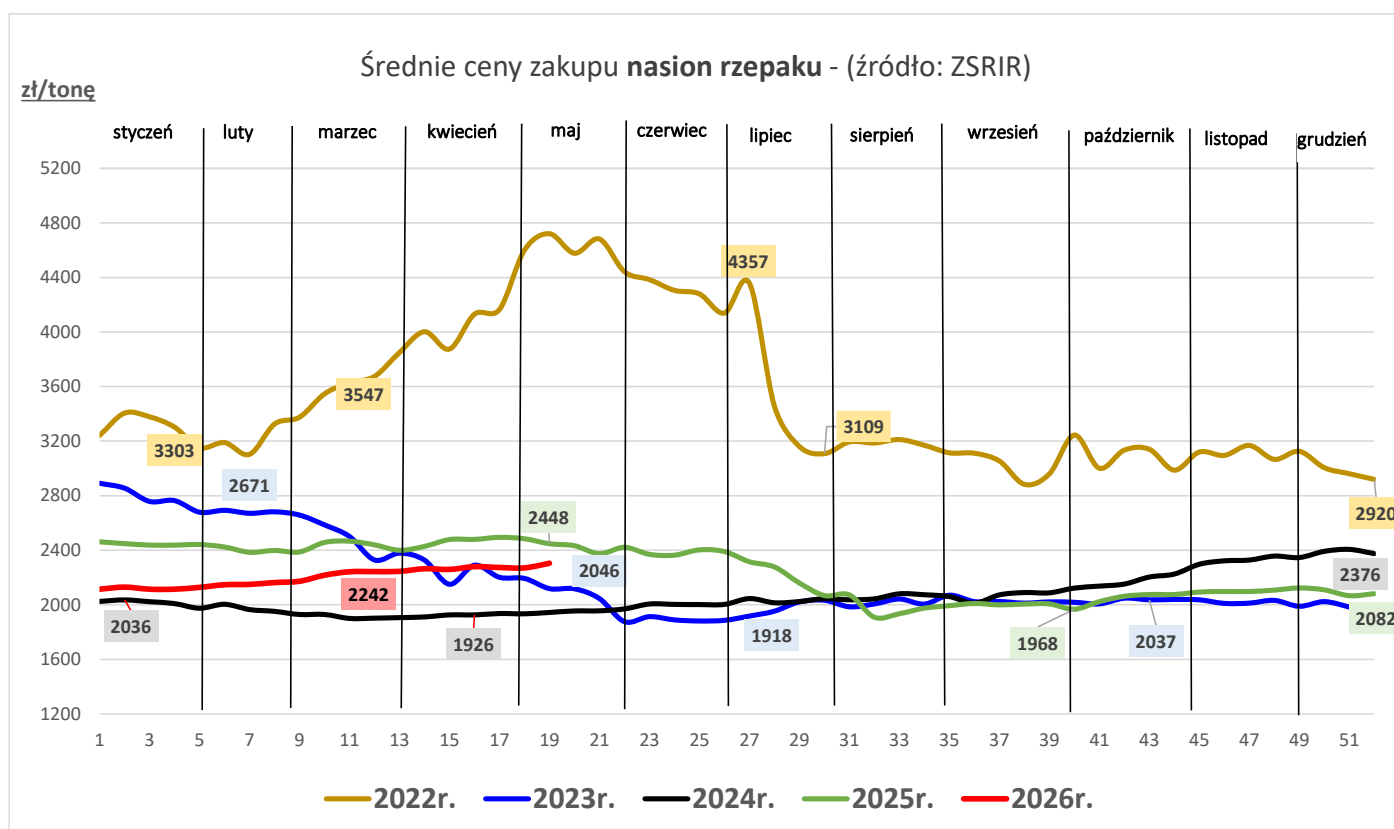


RYNEK ROŚLIN OLEISTYCH

... niewielki wzrost ceny rzepaku w porównaniu do ubiegłego tygodnia ...

Średnie ceny zakupu nasion rzepaku, sprzedaży oleju rzepakowego oraz śrutu rzepakowej

Towar	CENA [zł/tonę]					OBROTY	
	10.05.2026	03.05.2026	11.05.2025	Zmiana tyg.	Zmiana roczna	Zmiana tyg.	Zmiana roczna
Nasiona rzepaku	2304	2270	2448	1,5	-5,9	↓	↓
Olej rzepakowy rafinowany	5020	5020	5185	0,0	-3,2	↓	↑
Śruta rzepakowa	1069	1017	1194	5,1	-10,5	↓	↑



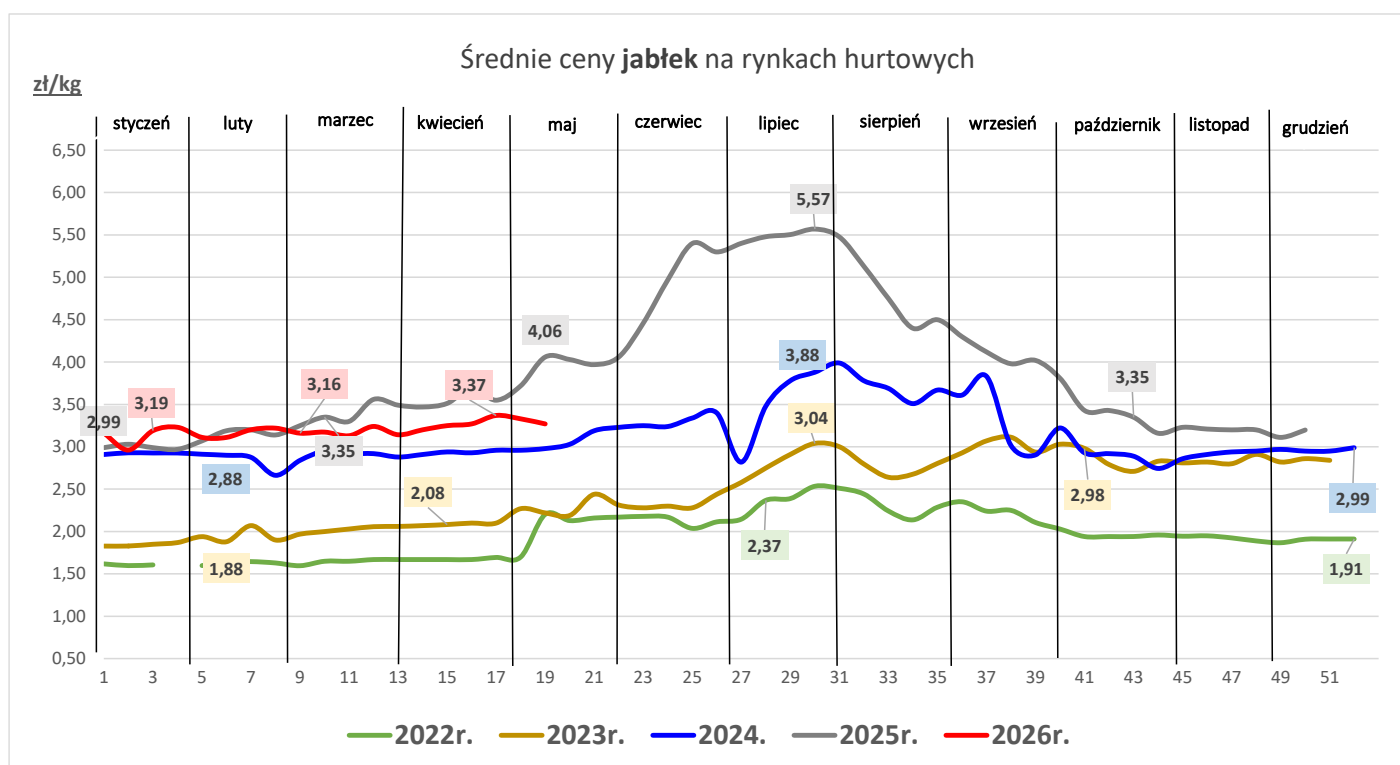
RYNEK OWOCÓW I WARZYW

1 ...zanotowano wzrost ceny większości warzyw krajowych...

2 ...podożały gruszki krajowe...

Towar	CENA [zł/kg]				
	12.05.2026	07.05.2026	15.05.2025	Zmiana tygodniowa	Zmiana roczna
OWOCE					
Gruszki (kraj)	5,95	5,10	5,68	16,7%	4,8%
Jabłka deserowe (kraj)	3,27	3,33	4,06	-1,7%	-19,5%
Banany (import)	5,35	5,55	6,37	-3,6%	-16,0%
Borówki amerykańskie (import)	58,17	68,60	nld	-15,2%	*
Cytryny (import)	11,30	9,90	9,35	14,1%	20,9%
Winogrona (import)	19,73	17,97	18,48	9,8%	6,7%
WARZYWA					
Cebula biała (kraj)	1,54	1,29	2,92	19,2%	-47,4%
Kapusta biała (kraj)	1,39	1,09	4,24	28,1%	-67,2%
Marchew (kraj)	2,76	2,43	2,08	13,4%	32,8%
Pietruszka (kraj)	4,61	3,75	6,80	22,9%	-32,2%
Pomidory malinowe(kraj)	10,15	9,47	7,38	7,2%	37,5%
Selery (kraj)	2,89	2,23	4,98	29,6%	-41,9%
Ziemniaki (kraj)	1,07	0,85	1,53	25,4%	-29,9%

nld – niewystarczająca liczba danych do prezentacji



Wykorzystanie możliwe wyłącznie z dokładnym podaniem źródła.

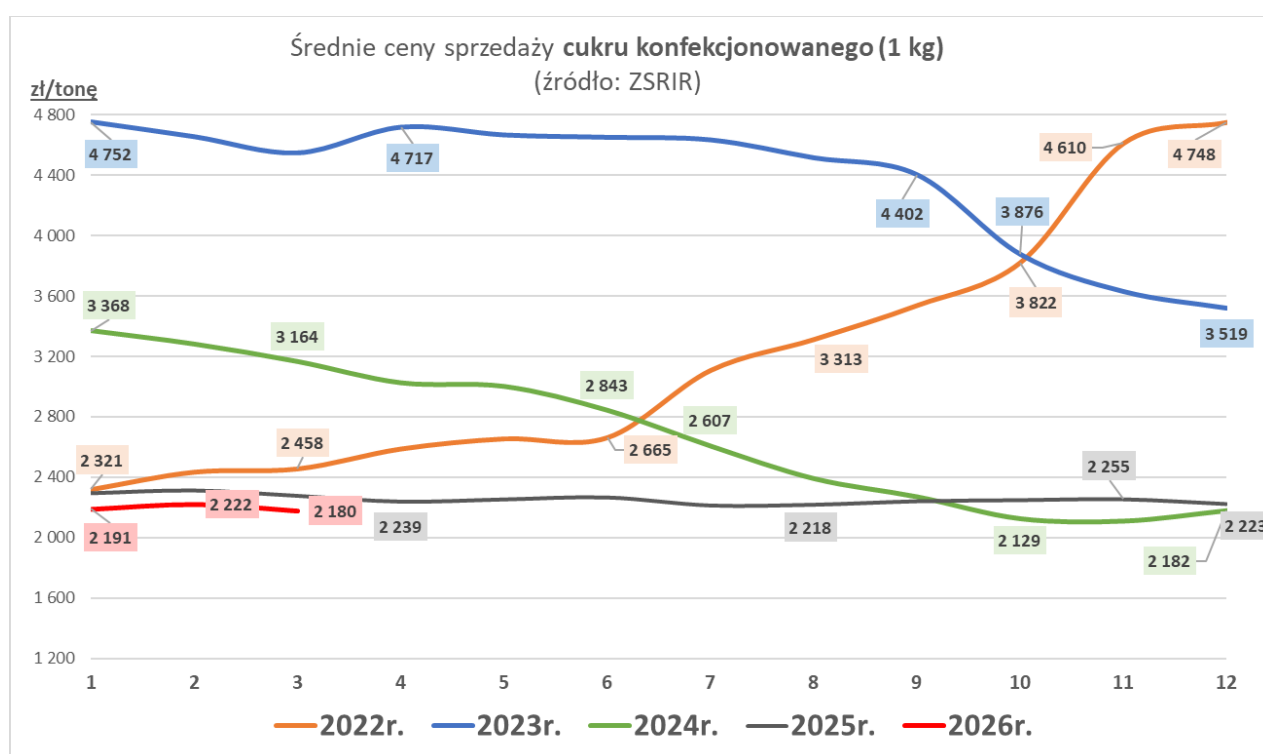
RYNEK CUKRU

... spadek cen sprzedaży cukru białego konfekcjonowanego w porównaniu do poprzedniego miesiąca...

... wzrost wielkości sprzedaży cukru białego w porównaniu do poprzedniego miesiąca, roczny wzrost...

Średnie ceny sprzedaży cukru białego konfekcjonowanego (1 kg)
- rynek krajowy

Towar	CENA [zł/tonę]					OBROTY	
	marzec 2026	luty 2026	marzec 2025	Zmiana miesięczna	Zmiana roczna	Zmiana miesięczna	Zmiana roczna
Cukier (1 kg)	2 180	2 222	2 279	-1,9%	-4,4%	↑	↑



RYNEK PASZ

...wzrost cen sprzedaży pasz...

...wzrost wielkości sprzedaży pasz...

Średnie ceny sprzedaży mieszanek paszowych pełnoporcjowych

Przeznaczenie	CENA [zł/tonę]					OBROTY	
	marzec 2026	luty 2026	marzec 2025	Zmiana miesięczna	Zmiana roczna	Zmiana miesięczna	Zmiana roczna
Drób	1 503	1 498	1 616	0,3%	-7,0%	↑	↑
Trzoda chlewna	1 213	1 199	1 324	1,2%	-8,4%	↑	↑
Bydło (tylko MPU)	1 496	1 431	1 513	4,5%	-1,2%	↑	↑

