

INSTRUKCJA WYPEŁNIANIA WNIOSKU O PŁATNOŚĆ DLA INTERWENCJI I.6.7 „WSPIERANIE BADANIA JAKOŚCI HANDLOWEJ MIODU ORAZ IDENTYFIKACJA MIODÓW ODMIANOWYCH”

I. Informacje wstępne

Pomoc finansowa przyznana w ramach interwencji I.6.7 „Wspieranie badania jakości handlowej miodu oraz identyfikacja miodów odmianowych” (zwanej dalej I.6.7), w ramach Planu Strategicznego dla Wspólnej Polityki Rolnej na lata 2023-2027 jest wypłacana beneficjentowi na wniosek o płatność (WoP), pod warunkiem, że beneficjent spełnił warunki wypłaty pomocy określone w zawartej z Agencją umowie o przyznaniu pomocy w ramach interwencji I.6.7 „Wspieranie badania jakości handlowej miodu oraz identyfikacja miodów odmianowych”, zwanej dalej „umową”.

II. Informacje ogólne

1. Wniosek wypełnia się i składa wyłącznie w sposób określony w art. 10c ustawy o ARiMR tj. za pośrednictwem udostępnianej przez ARiMR Platformy Usług Elektronicznych (zwanej dalej PUE) za pomocą dedykowanego kreatora wniosku. Wniosek jest dostępny dla użytkownika zalogowanego do PUE. Złożenie wniosku jest możliwe po wypełnieniu wszystkich wymaganych pól oraz dołączeniu niezbędnych załączników potwierdzających spełnienie warunków wypłaty pomocy.
2. Korektę WoP na wezwanie organu, lub wycofania wniosku, wymiany korespondencji w toku postępowania w sprawie o wypłatę pomocy, w tym składania pism przez beneficjenta i doręczania pism beneficjentowi, oraz wykonywania innych czynności dotyczących postępowania, w tym podpisywania dokumentów, dokonuje się za pomocą PUE.
3. Jeżeli WOP nie został złożony za pomocą PUE, ARiMR pozostawia wniosek bez rozpatrzenia oraz informuje o tym beneficjenta w takiej samej formie, w jakiej wniosek został złożony.
4. Przed wypełnieniem formularza WOP w ramach interwencji I.6.7 „Wspieranie badania jakości handlowej miodu oraz identyfikacja miodów odmianowych” należy zapoznać się ze wskazówkami dotyczącymi wypełniania wniosku zamieszczonymi w niniejszej instrukcji.
5. WOP składa się w terminie określonym w Regulaminie naborów wniosków o przyznanie pomocy finansowej dla interwencji w sektorze pszczelarskim (I.6.1 – I.6.7) na rok pszczelarski 2025 w ramach Planu Strategicznego dla Wspólnej Polityki rolnej na lata 2023-2027, zwany dalej: Regulaminem.
6. W przypadku niezłożenia WOP w terminie określonym w Regulaminie, Agencja nie wzywa Beneficjenta do złożenia WOP.
7. Pomoc wypłacana jest beneficjentowi na warunkach określonych w zawartej z Agencją umowie, na podstawie złożonego wniosku o płatność WOP.
8. Za skuteczne złożenie dokumentacji w toku procedury ubiegania się o wypłatę płatności, odpowiedzialność ponosi beneficjent.
9. WOP można w dowolnym momencie wycofać. Wycofanie WOP nie znosi obowiązku podjęcia przez ARiMR odpowiednich działań wynikających z przepisów prawa w przypadku, gdy istnieje podejrzenie popełnienia przestępstwa w związku z danym WOP.
10. Beneficjent informuje o wszelkich istotnych zmianach w zakresie danych i informacji zawartych we WOP oraz dołączonych do niego dokumentach niezwłocznie po zaistnieniu tych zmian.
11. Przejście do kolejnej strony formularza następuje poprzez naciśnięcie przycisku „Przejdź dalej”. Formularz umożliwia przejście do wcześniejszej strony poprzez naciśnięcie przycisku „Cofnij”.
12. Zamieszczone w niniejszym dokumencie zrzuty ekranów wraz z zawartymi w tych zrzutach informacjami służą wyłącznie jako przykłady obrazujące działanie aplikacji w ramach składania wniosku o płatność.

III. Jak wypełnić poszczególne pola formularza?

Pola/sekcje opatrzone gwiazdką (*) są obowiązkowe do wypełnienia lub dokonania wyboru.

Po zalogowaniu się do systemu teleinformatycznego ARiMR (PUE) na konto użytkownika, należy wejść w lewym panelu bocznym w zakładkę „Moje sprawy”, a następnie „Wnioski PS WPR 2023-2027”.

Strona główna

Załatw sprawę

Działania inwestycyjne i premiowe

Złożenie wniosku o płatność, Działania inwestycyjne i premiowe

Ewidencja Producentów

Zbiór wniosków o wpis do ewidencji producentów

Identyfikacja i rejestracja zwierząt

Obsługa wniosków i zgłoszeń zwierzęcych przez Portal IRZplus

Inne

Inne usługi

Koło Gospodyń Wiejskich

KRKGW i pomoc finansowa

Krajowy Plan Odbudowy

Złożenie wniosku w ramach KPO

Plan Strategiczny WPR na lata 2023-2027

Złożenie wniosku w ramach Planu Strategicznego

Płatności obszarowe

Złożenie Wniosku o płatność (eWniosek) Złożenie wniosku o przekazanie środków dla ubezpieczyciela

Pomoc krajowa

Złożenie wniosku w ramach pomocy krajowej

Pomoc Techniczna PS WPR na lata 2023-2027

Złożenie wniosku w ramach Pomocy Technicznej

Portal Ogłoszeń

Dodaj ogłoszenie Moje ogłoszenia Przejrzyj dokumenty

Wniosek Następcy/Nabywcy

Następcy Nabywcy

W zakładce „Wnioski PS WPR 2023-2027” znajdują się wszystkie złożone wnioski przez beneficjenta. Należy kliknąć na znak sprawy, aby przejść do panelu obsługi danego wniosku. Należy wskazać, iż złożenie WOP jest możliwe dla spraw ze statusem: „umowa podpisana”.

Moje sprawy > Wnioski PS WPR 2023-2027

Znak sprawy

Tytuł sprawy

Status

Jednostka obsługująca

Data utworzenia od

Data utworzenia do

Data ostatniej korespondencji od

Data ostatniej korespondencji do

WNIOSEK O ANEKS - INTERWENCJE PSZCZELARSKIE

ODBIERZ ANEKS W PAKIECIE

Lp.	Znak sprawy	Status	Tytuł sprawy	Jednostka obsługująca	Data utworzenia	Data ostatniej korespondencji	
1	BW105.61831.1.7.2025	Umowa podpisana	Wniosek o przyznanie pomocy (I.6.2)	Biuro Wsparcia Inwestycyjnego OR05 ŁD	06-02-2025	10-02-2025	
2	BW105.61836.1.4.2025	Umowa podpisana	Wniosek o przyznanie pomocy (I.6.7)	Biuro Wsparcia Inwestycyjnego OR05 ŁD	04-02-2025	06-02-2025	
3	BW105.61835.1.3.2025	Odmowa pomocy	Wniosek o przyznanie pomocy (I.6.6)	Biuro Wsparcia Inwestycyjnego OR05 ŁD	04-02-2025	04-02-2025	
4	BW105.61834.1.2.2025	Umowa podpisana	Wniosek o przyznanie pomocy (I.6.5)	Biuro Wsparcia Inwestycyjnego OR05 ŁD	04-02-2025	10-02-2025	
5	BW105.61833.1.2.2025	Umowa podpisana	Wniosek o przyznanie pomocy (I.6.4)	Biuro Wsparcia Inwestycyjnego OR05 ŁD	04-02-2025	05-03-2025	
6	BW105.61832.1.2.2025	Umowa podpisana	Wniosek o przyznanie pomocy (I.6.3)	Biuro Wsparcia Inwestycyjnego OR05 ŁD	04-02-2025	06-02-2025	
7	BW105.61831.1.5.2025	Umowa podpisana	Wniosek o przyznanie pomocy (I.6.2)	Biuro Wsparcia Inwestycyjnego OR05 ŁD	04-02-2025	06-02-2025	
8	BW105.61830.1.3.2025	Umowa podpisana	Wniosek o przyznanie pomocy (I.6.1)	Biuro Wsparcia Inwestycyjnego OR05 ŁD	04-02-2025	12-03-2025	

Ilość wierszy na stronie: 10 < 1 z 1 >

Aby uzupełnić formularz WOP należy przejść do modułu „Wnioskuj o płatność”.

BW105.61833.1.2.2025 Wniosek o objęcie wsparciem w ramach inwestycji

Wnioskuj o płatność

Rozwiązanie umowy

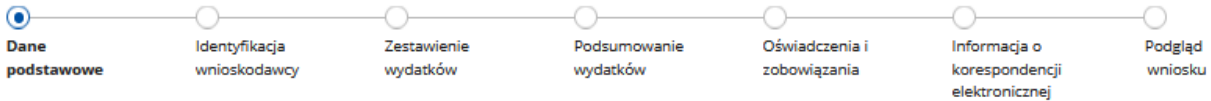
1. Część „Dane podstawowe”

Wniosek o płatność

[Opuść formularz](#)

I.6.7 Wspieranie badania jakości handlowej miodu oraz identyfikacja miodów odmianowych

Znak sprawy: BW105.61836.1.5.2025



Dane podstawowe

Dane wypełnianie automatycznie

Zwiń [Dane podstawowe](#)

Znak sprawy	BW105.61836.1.5.2025
Numer umowy	00004.BW105.61836.1.5.2025
Data zawarcia umowy	10-04-2025
Nazwa funduszu	Europejski Fundusz Rolniczy Gwarancji
Nazwa programu	Plan Strategiczny dla Wspólnej Polityki Rolnej na lata 2023-2027 (PS WPR 2023-2027)
Nazwa interwencji PS WPR	I.6.7 Wspieranie badania jakości handlowej miodu oraz identyfikacja miodów odmianowych
Cel interwencji	Zwiększenie zorientowania na rynek i konkurencyjności gospodarstw, zarówno w perspektywie krótkoterminowej, jak i długoterminowej, w tym większe ukierunkowanie na badania naukowe, technologie i cyfryzację.

Wersja formularza: 3

Przejdź dalej

Pole: Znak sprawy

Pole zablokowane do edycji. Znak sprawy wypełniony automatycznie.

Pole: Numer umowy

Pole zablokowane do edycji. Numer umowy wypełniony automatycznie.

Pole: Data zawarcia umowy

Pole zablokowane do edycji. Data zawarcia umowy wypełniona automatycznie.

Pole: Nazwa funduszu

Pole zablokowane do edycji. Nazwa funduszu wypełniona automatycznie.

Pole: Nazwa programu

Pole zablokowane do edycji. Nazwa programu wypełniona automatycznie.

Pole: Nazwa interwencji PS WPR

Pole zablokowane do edycji. Nazwa interwencji wypełniona automatycznie.

Pole: Cel interwencji

Pole zablokowane do edycji. Cel interwencji wypełniony automatycznie.

2. Część: Identyfikacja wnioskodawcy

Poniższe dane identyfikacyjne i adresowe, wypełnione są danymi pozyskanymi z bazy Ewidencji Producentów (zwaną dalej: EP), która jest prowadzona przez ARiMR, na podstawie numeru EP wnioskodawcy wskazanego przy logowaniu do PUE.

W przypadku niezgodności wyświetlonych danych ze stanem faktycznym (np. zmiana adresu), zaleca się, aby wnioskodawca w pierwszej kolejności dokonał korekty swoich danych w EP, za pomocą złożonego do właściwego Biura Powiatowego ARiMR wniosku o wpis do ewidencji producentów w zakresie zmiany danych (dostępnego pod linkiem: <https://www.gov.pl/web/arimr/wniosek-o-wpis-do-ewidencji-producentow2>), a następnie (po dokonaniu korekty tych danych przez Biuro Powiatowe ARiMR), wysłał wniosek dotyczący I.6.7 za pomocą PUE.

Wniosek o płatność

[← Opuść formularz](#)

I.6.7 Wspieranie badania jakości handlowej miodu oraz identyfikacja miodów odmianowych

Znak sprawy: **BWI05.61836.1.5.2025**

Identyfikacja wnioskodawcy

Sprawdź i uzupełnij poniższe dane

Zwiń

Dane wnioskodawcy

Numer producenta (EP)	<input type="text"/>
Forma prawna	Osoba fizyczna
Imię	<input type="text"/>
Nazwisko	<input type="text"/>
PESEL	<input type="text"/>

Adres zamieszkania / siedziba

Województwo	<input type="text"/>
Powiat	<input type="text"/>
Gmina	<input type="text"/>
Miejscowość	<input type="text"/>
Ulica	—
Kod pocztowy	<input type="text"/>
Numer budynku	<input type="text"/>
Numer lokalu	—

**Uwaga**

Powyższe dane zostały pobrane z ewidencji producentów. W przypadku braku aktualności wyświetlonych danych konieczne jest złożenie wniosku o ich aktualizację we wpisie do ewidencji producentów. Szczegóły składania wniosku znajdują się na stronie internetowej ARMR.

Wersja formularza: 3

[Cofnij](#)[Przejdź dalej](#)

Dane wnioskodawcy

Dane wnioskodawcy w ramach tej sekcji:

- Numer producenta (EP);
 - Forma prawna;
 - Imię;
 - Nazwisko;
 - Nazwa (w przypadku osoby prawnej);
 - PESEL;
 - NIP (w przypadku osoby prawnej);
 - REGON (w przypadku osoby prawnej);
 - numer dowodu tożsamości (w przypadku obcokrajowca);
- zaciągane są automatycznie z bazy Ewidencji Producentów.

Adres zamieszkania / siedziba

Dane wnioskodawcy w ramach tej sekcji:

- Województwo;
- Powiat;
- Gmina;
- Miejscowość;
- Ulica;
- kod pocztowy;
- numer budynku;
- numer lokalu;

zaciągane są automatycznie z bazy EP.

Podmioty należące do grupy

UWAGA

Sekcja widoczna w przypadku, gdy o pomoc wnioskuje osoba prawna.

Przynależę do grupy, o której mowa w art. 2 ust. 11 dyrektywy Parlamentu Europejskiego i Rady 2013/34/UE *

- Tak
- Nie

Podmioty należące do grupy

+ Dodaj podmiot

Nazwa podmiotu	Numer identyfikacyjny VAT lub NIP	Rodzaj relacji
		<input type="button" value="Szukaj"/> <input type="button" value="Wyczyść"/>

Nazwa podmiotu	Numer identyfikacyjny VAT lub NIP	Rodzaj relacji
----------------	-----------------------------------	----------------

Brak danych

Ilość wierszy na stronie: 10 < 0 z 0 >

W zależności od stanu faktycznego spółka zaznacza właściwą odpowiedź, posilując się poniższymi wyjaśnieniami.

Grupa oznacza spółkę dominującą i wszystkie jej spółki zależne. Przez spółkę rozumie się: spółkę akcyjną, spółkę z ograniczoną odpowiedzialnością, spółkę komandytowo-akcyjną, spółkę jawną i spółkę komandytową.

Jeżeli wnioskodawca jest spółką akcyjną, spółką z ograniczoną odpowiedzialnością, spółką komandytowo-akcyjną, spółką jawną albo spółką komandytową i występuje co najmniej jeden z przypadków określonych poniżej, tj.:

- a) posiada bezpośrednio lub pośrednio większość ogólnej liczby głosów w organie stanowiącym jednostki zależne, także na podstawie porozumień z innymi uprawnionymi do głosu, wykonującymi prawa głosu zgodnie z wolą jednostki dominującej, lub
- b) jest udziałowcem jednostki zależnej i jest uprawniony do kierowania polityką finansową i operacyjną tej jednostki zależnej w sposób samodzielny lub przez wyznaczone przez siebie osoby lub jednostki na podstawie umowy zawartej z innymi uprawnionymi do głosu, posiadającymi na podstawie statutu lub umowy spółki, łącznie z jednostką dominującą, większość ogólnej liczby głosów w organie stanowiącym, lub
- c) jest udziałowcem jednostki zależnej i jest uprawniony do powoływania i odwoływania większości członków organów zarządzających, nadzorujących lub administrujących tej jednostki zależnej, lub

- d) jest udziałowcem jednostki zależnej, której więcej niż połowę składu organów zarządzających, nadzorujących lub administrujących w poprzednim roku obrotowym, w ciągu bieżącego roku obrotowego i do czasu sporządzenia sprawozdania finansowego za bieżący rok obrotowy stanowią osoby powołane do pełnienia tych funkcji w rezultacie wykonywania przez jednostkę dominującą prawa głosu w organach tej jednostki zależnej, chyba że inna jednostka lub osoba ma w stosunku do tej jednostki zależnej prawa, o których mowa w lit. a, c lub e, lub
- e) jest udziałowcem jednostki zależnej i jest uprawniony do kierowania polityką finansową i operacyjną tej jednostki zależnej, na podstawie umowy zawartej z tą jednostką zależną albo statutu lub umowy tej jednostki zależnej,
- to wówczas zaznacza odpowiedź **TAK**. Wówczas udostępniona zostanie sekcja **Podmioty należące do grupy**, w której należy wprowadzić dane dla każdego z podmiotów w odniesieniu do których zachodzi co najmniej jedna przesłanka wskazana w lit. a–e wchodzących w skład grupy. Po wciśnięciu przycisku **Dodaj** udostępnione zostanie okno, w którym należy wpisać:
- nazwę podmiotu,
 - numer identyfikacyjny VAT/NIP,
 - rodzaj relacji (do wyboru z listy: dominująca najwyższego szczebla, dominująca, zależna).

Poszczególne pozycje można modyfikować lub usuwać wykorzystując do tego celu przyciski umieszczone po prawej stronie tabeli.

W przypadku gdy wnioskodawca nie przynależy do grupy zdefiniowanej powyżej zaznacza odpowiedź **NIE** i przechodzi do dalszego wypełniania wniosku.

3. Część: Zestawienie Wydatków

Każdy wnioskodawca wypełnia tę część wniosku.

Sekcja 1: Zestawienie poniesionych wydatków

W przedmiotowej sekcji należy wprowadzić faktury dotyczące poniesionych kosztów na realizację operacji. W tym celu należy użyć przycisku: **Dodaj fakturę**.

Zestawienie poniesionych wydatków

+ Dodaj fakturę

Numer faktury / rachunku

Data faktury / rachunku

NIP / PESEL wystawcy

Wartość netto faktury

Akcje

Brak danych do wyświetlenia

Ilość wierszy na stronie: 10 < 0 z 0 >

Wymagane jest dodanie przynajmniej jednej faktury

Suma wartości pozycji z faktur

0,00


PLN

Co spowoduje otwarcie formatki:

Dodawanie faktury w ramach kosztów podstawowych

Dane faktury / rachunku / innego dokumentu

Numer faktury / rachunku
Pole jest wymagane


Data faktury / rachunku 


NIP wystawcy dokumentu
 PESEL wystawcy dokumentu

NIP / PESEL wystawcy

Załączniki

Dodaj fakturę / rachunek wraz z potwierdzeniem dokonania płatności

 Przeciągnij i upuść pliki lub użyj przycisku "Dodaj załącznik"

 Dodaj załącznik *

Anuluj **Zapisz i dodaj kolejną fakturę** Zapisz i wróć

Wnioskodawca wprowadza dane tj.:

- Numer faktury/ rachunku – pole edytowalne, należy podać numer faktury/rachunku,
- Datę faktury/rachunku – wskazanie daty wystawienia rachunku/faktury z rozwijalnego kalendarza,
- Wskazanie identyfikatora sprzedawcy, tj. NIP lub REGON, a następnie jego wprowadzenie w polu edytowalnym, system umożliwia wprowadzenie NIP sprzedawcy zagranicznego.

Następnie należy załączyć scan faktury/ rachunku wraz z potwierdzeniem jego zapłaty.

W przypadku, gdy Wnioskodawca posiada kilka faktur, bez konieczności wychodzenia z przedmiotowej formatki należy wprowadzić kolejną fakturę poprzez użycie przycisku: **„Zapisz i dodaj kolejną fakturę”** – który spowoduje, zapisanie danych pierwszej pozycji i umożliwienie wprowadzani kolejnej faktury.

Po wprowadzeniu wszystkich posiadanych faktur należy użyć przycisku **„Zapisz i wróć”**, co spowoduje zapisanie wprowadzonych danych, zamknięcie formatki i powrót do sekcji „Zestawienie poniesionych wydatków”.

Użycie przycisku **„Anuluj”** spowoduje zamknięcie formatki, bez zapisania wprowadzonych danych.

UWAGA:

System uniemożliwia wprowadzenia dwukrotnie faktury o tym samym numerze i identyfikatorze sprzedawcy, tj. NIP, PESEL. Informuje o tym Wnioskodawcę przedmiotowym komunikatem:

NIP / PESEL wystawcy

3416219746

Wprowadzony NIP jest już przypisany do faktury o takim samym numerze.

Po wprowadzeniu faktur, należy do każdej faktury wprowadzić ich pozycje, poprzez użycie przycisku przy danej fakturze: **Dodaj pozycje**, zgodnie z poniższym screenem:

UWAGA:

System nie pozwoli przejść do kolejnej części wniosku, jeżeli do każdej faktury nie będzie rozpisana przynajmniej jedna pozycja faktury.

Wspieranie badania jakości handlowej miodu oraz identyfikacja miódów odmianowych

+ Dodaj fakturę

Numer faktury / rachunku	Data faktury / rachunku	NIP / PESEL wystawcy	Wartość netto faktury	
1	09.04.2025		—	+ Dodaj pozycję Edytuj Usuń

Ilość wierszy na stronie: 10 < 1 z 1 >

Wymagane jest dodanie przynajmniej jednej pozycji do faktur

Po użyciu przycisku: **Dodaj pozycję** zostanie udostępniona formatka umożliwiająca wprowadzenie danych do danej pozycji.

Dodawanie pozycji do faktury 1

Szczegóły pozycji faktury / rachunku / innego dokumentu

Pozycja faktury / rachunku: 1

Nazwa wydatku: Pole jest wymagane

Ilość:

Wartość netto wydatku:

Wartość jednostkowa netto wydatku:

Anuluj [Zapisz i wprowadź kolejną pozycję](#) [Zapisz i wróć](#)

Dana formatka wskazuje numer faktury, do której rozpisywane są pozycje. Formatka prezentuje pola, tj.:

- **Pozycja faktury/rachunku** - pole nieedytowalne, uzupełniane automatycznie w zależności, ile pozycji ma dana faktura;
- **Nazwa wydatku** – pole wymagające wskazania kategorii wydatku z danej pozycji, należy wybrać z poniższych opcji:

- zawartość wody,
 - zawartość fruktozy i glukozy (suma fruktozy i glukozy),
 - zawartość sacharozy,
 - zawartość substancji nierozpuszczalnych w wodzie,
 - przewodność właściwa,
 - wolne kwasy,
 - liczba diastazowa (wg skali Schade),
 - zawartość 5-hydroksymetylofurfuralu (HMF),
 - analiza pyłkowa miodu.
- **Ilość** - pole edytowalne, należy wpisać ilość danej pozycji z faktury;
 - **Wartość netto wydatku** - pole edytowalne, należy wpisać pełną kwotę danej pozycji faktury;
 - **Wartość jednostkowa netto wydatku** - pole nieedytowalne, automatycznie wypełniane, jako iloraz pola: „Wartość netto wydatków” i pola „Ilość”.

Jeżeli dana faktura, posiada więcej niż jedną pozycję, należy bez wychodzenia z danej formatki użyć przycisku: **„Zapisz i wprowadź kolejną pozycję”**, co spowoduje zapisanie danych pierwszej pozycji i pozwolenie wpisania kolejnych danych dla danej faktury.

Po wprowadzeniu wszystkich pozycji danej faktury należy użyć przycisku **„Zapisz i wróć”**, co spowoduje zapisanie wprowadzonych danych, zamknięcie formatki i powrót do sekcji „Zestawienie poniesionych wydatków”.

Użycie przycisku **„Anuluj”** spowoduje zamknięcie formatki, bez zapisania wprowadzonych danych.

UWAGA:

Wszystkie pola edytowalne są wymagane, system nie pozwoli przejść dalej, jeżeli nie zostaną uzupełnione

Dodawanie pozycji do faktury 1

Szczegóły pozycji faktury / rachunku / innego dokumentu

Pozycja faktury / rachunku	1
Nazwa wydatku	wolne kwasy ▼
Ilość	<div style="border: 1px solid #ccc; height: 20px; width: 100%;"></div> <small style="color: red; display: block; margin-top: 2px;">Pole jest wymagane</small>
Wartość netto wydatku	<div style="border: 1px solid #ccc; height: 20px; width: 100%;"></div> <small style="color: red; display: block; margin-top: 2px;">Pole jest wymagane</small>
Wartość jednostkowa netto wydatku	—

Anuluj
Zapisz i wprowadź kolejną pozycję
Zapisz i wróć

W sekcji „Zestawienie poniesionych wydatków”, można każdą wprowadzoną fakturę oraz pozycję faktury edytować lub usunąć poprzez wybór odpowiedniej opcji, zgodnie ze screenem:

Wspieranie badania jakości handlowej miodu oraz identyfikacja miodów odmianowych

+ Dodaj fakturę

Numer faktury / rachunku	Data faktury / rachunku	NIP / PESEL wystawcy	Wartość netto faktury	
1	09.04.2025		900,00 PLN	+ Dodaj pozycję Edytuj Usuń

Nazwa wydatku	Ilość	Wartość netto	Wartość jednostkowa netto	
wolne kwasy	10	900,00	90,00 PLN	Edytuj Usuń

Ilość wierszy na stronie: 10 < 1 z 1 >

Użycie przycisku:

- **Edytuj:** spowoduje ponowne otwarcie formatki dla danej faktury/ pozycji faktury (w zależności co zostanie wybrane) i umożliwienie zmiany wszystkich danych w edytowalnych polach,
- **Usuń:**
 - **W przypadku faktury** – spowoduje trwałe usunięcie wprowadzonej faktury wraz ze wszystkimi jej pozycjami (o ile już zostały wprowadzone).
 - **W przypadku pozycji faktury** – spowoduje trwałe usunięcie pozycji, w ramach której usunięcie zostało wywołane.

W momencie wywołania akcji „usunięcia” faktury czy pozycji faktury system wymaga potwierdzenia, czy użytkownik na pewno chce dokonać przedmiotowej operacji.

Potwierdzenie operacji

Czy na pewno chcesz wykonać tę operację?

NIE

TAK

System umożliwi wprowadzenie ponownie usuniętej faktury/pozycji faktury.

W sekcji: Zestawienie poniesionych wydatków pole: **Suma wartości pozycji faktur** jest polem nieedytowalnym, uzupełnionym automatycznie na podstawie wprowadzonych pozycji faktur.

Suma wartości netto faktur

900,00

PLN

Numer EP pszczelarza

Imię Pszczelarza

Nazwisko Pszczelarza / Nazwa

Dane wnioskodawcy zaczytują się automatycznie, brak możliwości edycji.

Sekcja 2: Oświadczenia

Oświadczam, że:

1. posiadam numer weterynaryjny, bądź wpis do rejestru powiatowego lekarza weterynarii;
2. jestem producentem produktów pszczelich – umieszczam na rynku produkty pszczele zgodnie z obowiązującymi przepisami prawa, na przykład w ramach sprzedaży bezpośredniej czy rolniczego handlu detalicznego;

Potwierdzam prawidłowość powyższych oświadczeń

Pole jest wymagane

Wnioskodawca obligatoryjnie musi oświadczyć, że potwierdza spełnienie warunków udziału w przedmiotowej interwencji.

Po uzupełnieniu wszystkich wymaganych pól w Części II formularza wniosku należy użyć przycisku „Przejdź dalej” w celu przejścia do kolejnej Części. W sytuacji, gdy jakiegokolwiek wymagane pole nie zostanie uzupełnione, system nie pozwoli przejść dalej wskazując pola wymagające uzupełnienia.

4. Część: Podsumowanie wydatków

Sekcja 1: Zestawienie wydatków i refundacji

Podsumowanie wydatków

Sprawdź poniższe dane

Zwiń 

Zestawienie wydatków i refundacji

Ogółem wartość wydatków kosztów podstawowych (netto)

900,00 PLN

Wartość refundacji (nie więcej niż 90% kwoty netto kosztów podstawowych i 10 000 pln pszczelarza)

810 PLN

W tej sekcji znajdują się pola nieedytowalne zawierające podsumowanie wprowadzonych faktur w poprzedniej części wniosku.

Pole **Ogółem wartość wydatków kosztów podstawowych (netto)** przedstawia sumę kosztów na podstawie faktur wprowadzonych w poprzedniej części wniosku.

Pole **Wartość refundacji (nie więcej niż 90% kwoty netto kosztów podstawowych i 10 000 pln pszczelarza)** przedstawia maksymalną kwotę jaką Wnioskodawca może otrzymać w ramach poniesionych kosztów. Pole jest edytowalne, Wnioskodawca może wprowadzić mniejszą kwotę, jeżeli nie chce wnioskować o pełną kwotę lub ma zawartą umowę na niższą kwotę.

5. Część „Oświadczenia i zobowiązania”

Zapoznanie się z treścią oświadczeń jest obowiązkowe. Przy każdym z oświadczeń należy, po zapoznaniu się z jego treścią, zaznaczyć checkbox. Brak zaznaczenia któregośkolwiek checkboxu uniemożliwia przejście do następnej części formularza wniosku.

Następnie należy nacisnąć przycisk **Dalej** co umożliwi przejście do kolejnej części wniosku.

6. Część „Informacja o korespondencji elektronicznej”

Zapoznanie się z treścią informacji jest obowiązkowe.

Po zapoznaniu się z informacjami zawartymi w tej części wniosku należy wprowadzić numer telefonu oraz adres poczty elektronicznej. Powiadomienia o wszelkich dokumentach, które pojawią się w tej sprawie na PUE, będą przychodziły na wskazane kanały komunikacji.

Po potwierdzeniu prawidłowości danych nastąpi przejście do części **Podgląd wniosku**.

7. Część „Podgląd wniosku”

Po przejściu do tej części wyświetlony zostanie wniosek o płatność zawierający wprowadzone dane. Należy sprawdzić wszystkie dane i jeśli są poprawne należy nacisnąć przycisk **Wyślij wniosek**.

Wersja formularza: 3

Cofnij

Zapisz i opuść formularz

Wyślij wniosek

Wysyłka wniosku będzie możliwa od dnia 19.05.2025 r. Do dnia 19.05.2025 r. należy wypełniać wniosek, załączać dokumenty, wszelkie wprowadzone zmiany będą zapisywane w systemie jako wersja robocza.

Po 19.05.2025 r. Wnioskodawca będzie miał możliwość wysłania wniosku, w tym celu po użyciu przycisku „Wyślij wniosek” zostanie wywołana formatka dotycząca autoryzacji wniosku, tj.:

Autoryzacja

Do wysłania formularza konieczna jest autoryzacja za pomocą indywidualnego loginu i hasła. Jeżeli ich nie posiadasz, [zarejestruj się](#) i postępuj zgodnie z [instrukcją](#).


Login *

Hasło *

[Zamknij](#) [Zautoryzuj](#)

Wymagana jest ponowna autoryzacja, tj. ponowne podanie poprawnego loginu i hasła, a następnie użycie przycisku Zautoryzuj. Autoryzacji dokonuje się loginem osoby fizycznej uprawnionej do reprezentacji podmiotu zgodnie z KRS lub osoby upoważnionej do reprezentowania danego podmiotu – w przypadku reprezentacji wieloosobowej.

Po dokonaniu poprawnej autoryzacji, Wnioskodawca zostaje poinformowany, że wniosek został wysłany.



Twój wniosek o płatność został wysłany do **Agencji Restrukturyzacji i Modernizacji Rolnictwa**. Potwierdzenie wysłania wniosku znajdziesz w [Moje sprawy - Wnioski PS WPR 2023-2027](#)

[Wróć na stronę główną](#)

[Przejdź do złożonych wniosków](#)

Przycisk „**Wyślij wniosek**” będzie aktywny do dnia **15.07.2025 r.**

Jeżeli dane wymagają poprawy – należy dokonać zmiany przed wysłaniem wniosku. Zmiany należy dokonać poprzez cofnięcie się do części wniosku wymagającej poprawy.

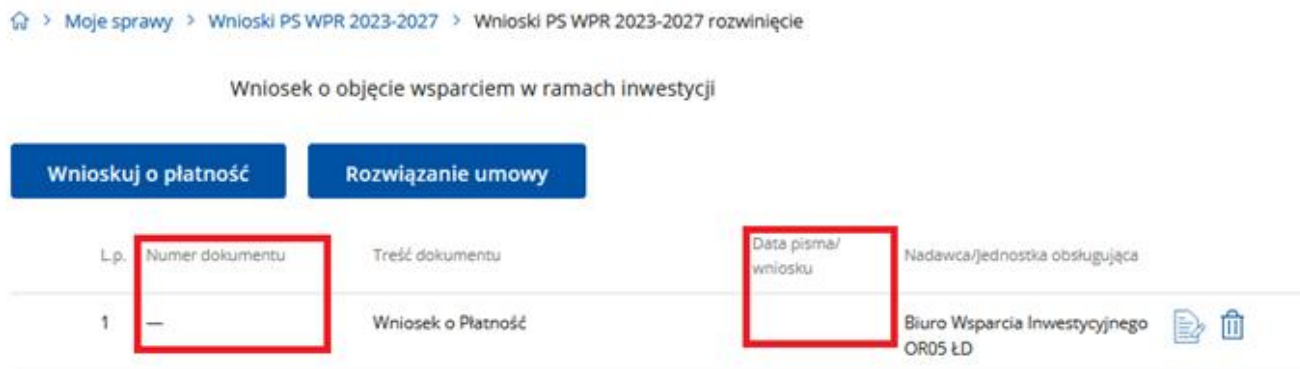
UWAGA!!!


Po wysłaniu Wniosku nie ma możliwości wprowadzania zmian. Do **15.07.2025 r.** jest możliwość wycofania wniosku i złożenia ponownie.


Po dniu **15.07.2025 r.** nie ma możliwości złożenia Wniosku.

8. INFORMACJE OGÓLNE

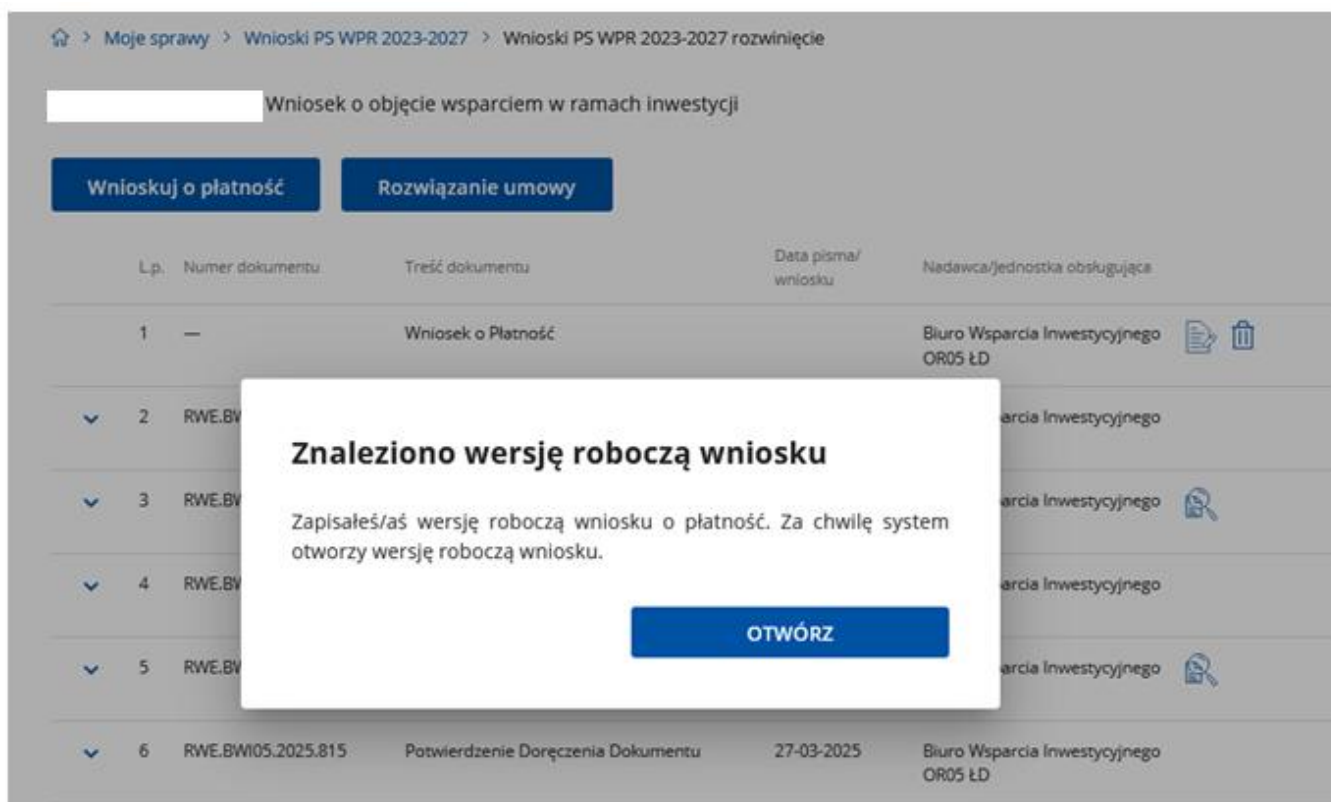
Przed wysłaniem, jeżeli Wnioskodawca w zakładce „Moje sprawy” -> „Wnioski PS WPR 2023-2027”, po wejściu w daną sprawę Wniosek o płatność nie ma nadanego „numeru dokumentu” oraz „daty pisma/wniosku” oznacza to, że wniosek nie został jeszcze wysłany i jest utworzona jego wersja robocza.



Poprzez ikonę: „edytuj”  Wnioskodawca ma możliwość edytowania wniosku, uzupełniania, zmiany oraz wysłania.

Poprzez ikonkę: „usuń”  Wnioskodawca ma możliwość usunięcia wersji roboczej wniosku i **do dnia 15.07.2025 r.** może rozpocząć tworzenie kolejnej wersji wniosku. Należy wskazać, iż po **15.07.2025 r.** nie ma możliwości utworzenia wersji roboczej wniosku i jego wysłania.

W sytuacji, gdy utworzona jest wersja robocza WOP, a Wnioskodawca użyje przycisku „Wnioskuje o płatność” system poinformuje, że w danej sprawie jest już utworzona wersja robocza i pozwoli do niej przejść poprzez użycie przycisku „Otwórz”.



Po wysłaniu wniosku, Wniosek o płatność otrzymuje nadany numer oraz system wskazuje datę wysłania dokumentu, dodatkowo Wnioskodawca otrzymuje dokument **Potwierdzenie Przedłożenia dokumentu**.

Moje sprawy > Wnioski PS WPR 2023-2027 > Wnioski PS WPR 2023-2027 rozwinięcie

Wniosek o objęcie wsparciem w ramach inwestycji

Wycofaj wniosek o płatność		Rozwiązanie umowy		
Lp.	Numer dokumentu	Treść dokumentu	Data pisma/wniosku	Nadawca/jednostka obsługująca
1	RWE.BW105.2025.994	Potwierdzenie Przedłożenia Dokumentu I.6.1	09-04-2025	Biuro Wsparcia Inwestycyjnego OR05 ŁD
Załączniki:				
ppd_202504090001568525.pdf Pobierz		ppd_202504090001568525.xml Pobierz		
2	RWE.BW105.2025.993	Wniosek o Płatność	09-04-2025	Biuro Wsparcia Inwestycyjnego OR05 ŁD

Dokument „**Potwierdzenie Przedłożenia dokumentu**” jest dla Wnioskodawcy potwierdzeniem, że Wniosek został złożony.

Dodatkowo, na jeden z kanałów komunikacyjnych (mail, sms) wskazany w części: „**Informacja o korespondencji elektronicznej**” Wnioskodawca otrzymuje informacje o treści:

Wniosek o Płatność PS WPR



powiadomienia@arimr-pue.gov.pl
Do: **Wnioskodawca**

← Odpowiedz ← Odpowiedz wszystkim → Prześlij dalej ...

śr. 09.04.2025 09:54

Informujemy, że dokument: Wniosek o Płatność PS WPR z dnia 2025-04-09 został prawidłowo zarejestrowany w systemie ARIMR pod numerem: 202504090001568482.

Po wysłaniu WoP, Wnioskodawca ma możliwość wycofania wniosku.

Moje sprawy > Wnioski PS WPR 2023-2027 > Wnioski PS WPR 2023-2027 rozwinięcie

Wniosek o objęcie wsparciem w ramach inwestycji

Wycofaj wniosek o płatność		Rozwiązanie umowy		
Lp.	Numer dokumentu	Treść dokumentu	Data pisma/wniosku	Nadawca/jednostka obsługująca
1	RWE.BW105.2025.994	Potwierdzenie Przedłożenia Dokumentu I.6.1	09-04-2025	Biuro Wsparcia Inwestycyjnego OR05 ŁD
2	RWE.BW105.2025.993	Wniosek o Płatność	09-04-2025	Biuro Wsparcia Inwestycyjnego OR05 ŁD



a także przycisk: **WYCOFAJ** umożliwi wycofanie wniosku. Do **15.07.2025 r.** jest możliwość wycofania wniosku i złożenia jego ponownie. **Po 15.07.2025 r. po wycofaniu wniosku, nie ma możliwości złożenia jego ponownie.**