



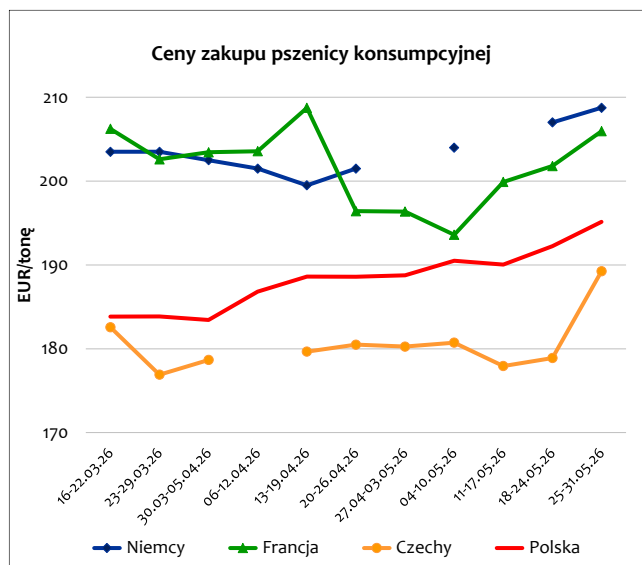
Krajowy Ośrodek  
Wsparcia Rolnictwa

08.06.2026 r.

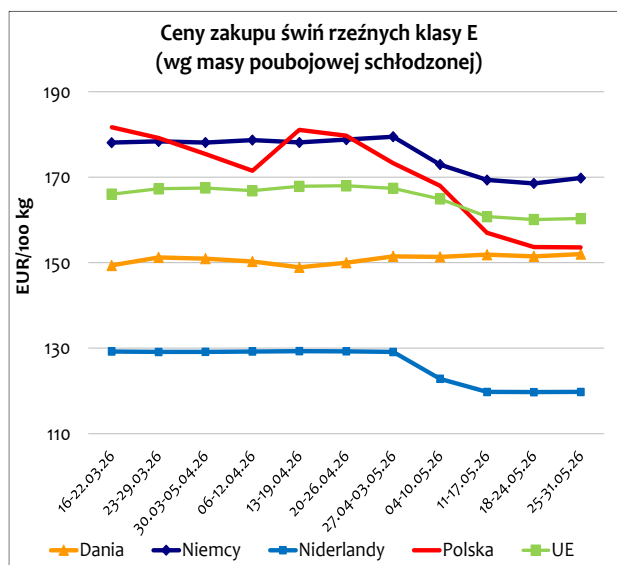
# SYTUACJA NA RYNKU PODSTAWOWYCH PRODUKTÓW ROLNO-ŻYWNOŚCIOWYCH (w okresie 25-31.05.2026 r.)

## Ceny produktów na wybranych rynkach

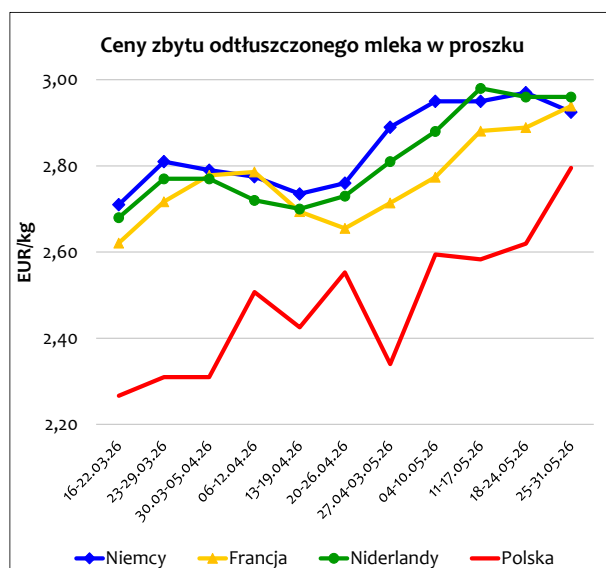
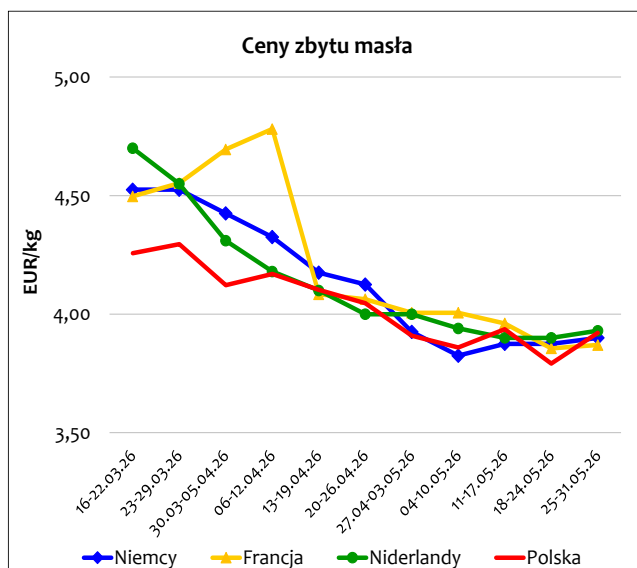
### Zboża



### Mięso



## Produkty mleczne



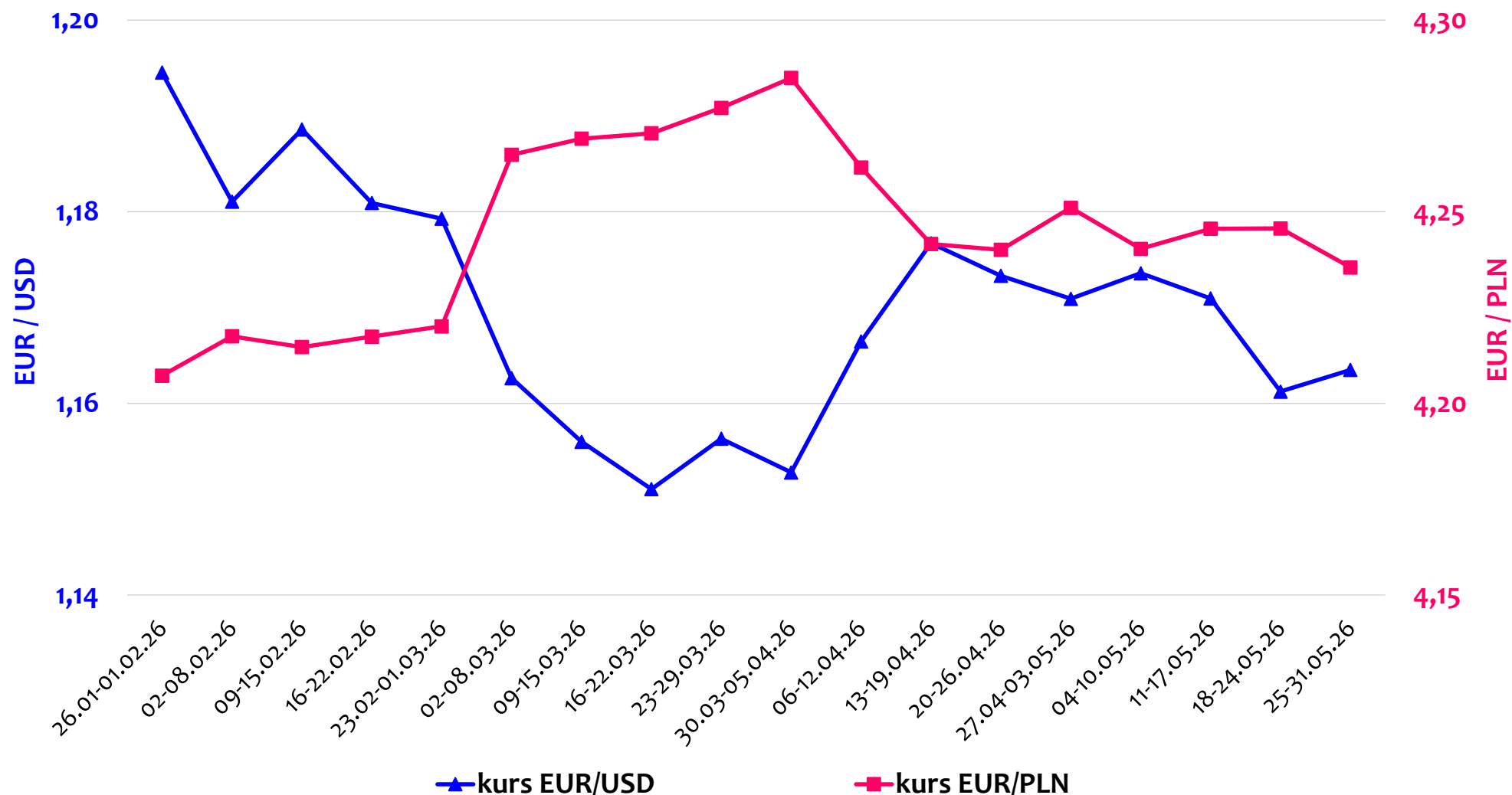
Źródło: opracowanie Biura Analiz i Strategii Krajowego Ośrodka Wsparcia Rolnictwa na podstawie danych KE, MRiRW, CLAL.

## Średnie ceny (bez VAT) zakupu zbóż i żywca rzeźnego oraz ceny zbytu produktów mlecznych

(według ZSRIR MRiRW)

Wyszczególnienie	Ceny zakupu							Ceny zbytu		
	zbóż (w zł/t)				żywca (w zł/kg)			produktów mlecznych (w zł/kg)		
	pszenicy konsumpcyjnej	żyta konsumpcyjnego	jęczmienia paszowego	kukurydzy	wieprzowego	wołowego	kurcząt typu brojler	masła w blokach	OMP	PMP
Aktualny: 25-31.05.26	826	651	738	810	5,00	12,95	5,15	16,60	11,83	15,92
Poprzedni tydzień	816	655	742	856	5,03	12,63	5,06	16,10	11,12	15,19
Przed miesiącem	802	636	736	808	5,65	13,64	5,10	16,62	9,95	15,11
Przed rokiem	888	756	856	912	7,00	13,71	6,06	29,80	10,05	19,55
Miesięczna zmiana ceny w %	2,9	2,4	0,3	0,2	-11,6	-5,0	0,8	-0,1	18,9	5,4
Roczna zmiana ceny w %	-7,0	-14,0	-13,8	-11,2	-28,6	-5,5	-15,0	-44,3	17,7	-18,6

### Średnie tygodniowe kursy wybranych walut\*



\* kurs EUR/USD na podstawie danych EBC, kurs EUR/PLN na podstawie danych NBP.