

Polska Prezydencja
w Radzie Unii Europejskiej
2025



POLAND25.EU

Księga
identyfikacji
wizualnej

1. Znak podstawowy / logotyp

- 1.1 Wersja kolorowa /pozytyw
 - 1.2 Wersja kolorowa /negatyw
 - 1.3 Wersja monochromatyczna: pozytyw /negatyw
 - 1.4 Wersja monochromatyczna Black 100%: pozytyw /negatyw
- Zasady zastosowania różnego tła

2. Znak

- 2.1 Wersja kolorowa /pozytyw
 - 2.2 Wersja kolorowa /negatyw
 - 2.3 Wersja monochromatyczna: pozytyw /negatyw
 - 2.4 Wersja monochromatyczna Black 100%: pozytyw /negatyw
- Zasady zastosowania różnego tła

3. Napis

- 3.1 Wersja kolorowa /pozytyw
- Wersje monochromatyczne /pozytyw
- 3.2 Wersja kolorowa /negatyw
- Wersje monochromatyczne /negatyw

4. Wielkość minimalna

5. Konstrukcja logotypu

6. Strefa ochronna

- 6.1 Strefa ochronna logotypu
- 6.2 Strefa ochronna znaku

7. Wersja pozioma logotypu

- 7.1 Wersja kolorowa /pozytyw
- 7.2 Wersje monochromatyczne: pozytyw /negatyw
- 7.3 Strefa ochronna

8. Tabela kolorów

- Kolory podstawowe
- Kolory uzupełniające

9. Typografia

- 9.1 Czcionka podstawowa
- 9.2 Czcionki dodatkowe

10. Oficjalna nazwa Prezydencji Oficjalna krótka nazwa Prezydencji

11. Logotyp /znak + oficjalna nazwa Prezydencji

- 11.1 Wersja pionowa
- 11.2 Wersja pozioma

12. Akcesoria konferencyjne Prezydencji

- 12.1 Wzór notesu A5
- 12.2 Notatnik pionowy
- 12.3 Wzór ołówka i długopisu
- 12.4 Wzór torby bawełnianej
- 12.5 Wzór torby papierowej
- 12.6 Smycz
- 12.7 Parasol
- 12.8 Wzór krawatu + opakowanie
- 12.9 Wzór apaszki + opakowanie
- 12.10 Filiżanka + spodek

13. Przypinka / pins

- 13.1 Wzór A
- 13.2 Wzory B, C

14. Materiały BTL i POS Prezydencji

- 14.1 Ścianki Pop-Up / wzory A, B, C, D
- 14.2 Banery family foto / wzory A, B, C
- 14.3 Banery wielkoformatowe / wzory A, B
- 14.4 Banery wielkoformatowe Roll-Up
- 14.5 Wzory naklejek
- 14.6 Badge / identyfikatory / wzory A, B

15. Publikacje, papeteria Prezydencji

- 15.1 Wzór handbooków
- 15.2 Wzór koziołków na stół na spotkania
- 15.3 Wzór druków Prezydencji / wzory A, B
- 15.4 Wzór komunikatu prasowego
- 15.5 Wzór pisma w korespondencji

1. Znak podstawowy / logotyp

1.1 Wersja kolorowa / pozytyw

Podstawowa wersja identyfikacji wizualnej Polskiej Prezydencji w Radzie UE

Ma pierwszoplanowe zastosowanie we wszystkich aplikacjach, chyba że, limitowane jest możliwościami technicznymi pola eksploatacji

Obowiązujące tło - białe

W szczególnych przypadkach tło bardzo jasne - Pantone 427 C



POLAND25.EU



C100 M87 Y0 K20
Pantone Reflex Blue
R0 G20 B137



C10 M100 Y80 K5
Pantone 186 C
R218 G0 B48

1. Znak podstawowy / logotyp

1.2 Wersja kolorowa / negatyw
Zasady zastosowania różnego tła

W wersji kolorowej w negatywie obowiązuje tło - białe - minimum w proporcjach opisanych w strefie ochronnej znaku

Przeznaczenie: we wszystkich przypadkach zastosowania znaku na tle innym niż białe lub fotografii



1. Znak podstawowy / logotyp

1.3 Wersja monochromatyczna: pozytyw / negatyw
Zasady zastosowania różnego tła

W wersji w pozytywie obowiązujące tło - białe

W wersji w negatywie obowiązujące tło - białe - minimum w proporcjach opisanych w strefie ochronnej znaku, w przypadkach zastosowania znaku na tle innym niż białe lub fotografii



POLAND25.EU



● C3 M0 Y1 K55
Pantone 424 C
R112 G115 B114

● C0 M0 Y0 K95
Pantone Black 6 C
R0 G0 B0

1. Znak

1.4 Wersja monochromatyczna Black 100%
Pozytyw / negatyw

Przeznaczenie: wszędzie tam, gdzie nie ma możliwości użycia znaku w innych wersjach z powodów technologicznych lub jego czytelności



POLAND25.EU



POLAND25.EU

● C0 M0 Y0 K100
Pantone Black 6 C
R0 G0 B0

1. Znak podstawowy / logotyp

1.4 Wersja monochromatyczna Black 100%

Pozytyw / negatyw
Zasady zastosowania różnego tła

W wersji w pozytywie: tło monochromatyczne - maksimum 40% Black

W wersji w negatywie: tło monochromatyczne - minimum 40% Black

Tła fotograficzne ciemne - obowiązujące tło minimum w proporcjach opisanych w strefie ochronnej znaku

Tła kolorowe - wskazane kolory z wybranej palety



2. Znak

2.1 Wersja kolorowa / pozytyw

Wskazane używanie znaku wszędzie tam, gdzie istnieje potrzeba zastosowania bardziej syntetycznego komunikatu wizualnego lub jako element dekoracyjny
Obowiązujące tło - białe
W szczególnych przypadkach tło bardzo jasne - Pantone 427 C



 C100 M87 Y0 K20
Pantone Reflex Blue
R0 G20 B137

 C10 M100 Y80 K5
Pantone 186 C
R218 G0 B48

2. Znak

2.2 Wersja kolorowa / negatyw
Zasady zastosowania różnego tła

W wersji kolorowej w negatywie obowiązuje tło - białe - minimum w proporcjach opisanych w strefie ochronnej znaku

Przeznaczenie: we wszystkich przypadkach zastosowania znaku na tle innym niż białe lub fotografii



2. Znak

2.3 Wersja monochromatyczna: pozytyw / negatyw
Zasady zastosowania różnego tła

W wersji w pozytywie obowiązujące tło - białe

W wersji w negatywie obowiązujące tło - białe - minimum w proporcjach opisanych w strefie ochronnej znaku, w przypadkach zastosowania znaku na tle innym niż białe lub fotografii




● C3 M0 Y1 K55
Pantone 424 C
R112 G115 B114

● C0 M0 Y0 K95
Pantone Black 6 C
R0 G0 B0

2. Znak

2.4 Wersja monochromatyczna Black 100%
Pozytyw / negatyw

Przeznaczenie: wszędzie tam, gdzie nie ma możliwości użycia znaku w innych wersjach z powodów technologicznych lub jego czytelności



● C0 M0 Y0 K100
Pantone Black 6 C
R0 G0 B0

2. Znak

2.4 Wersja monochromatyczna Black 100%

Pozytyw / negatyw

Zasady zastosowania różnego tła

W wersji w pozytywie: tło monochromatyczne - maksimum 40% Black

W wersji w negatywie: tło monochromatyczne - minimum 40% Black

Tła fotograficzne ciemne - obowiązujące tło minimum w proporcjach opisanych w strefie ochronnej znaku

Tła kolorowe - wskazane kolory z wybranej palety



3. Napis

3.1 Wersja kolorowa / pozytyw
Wersje monochromatyczne / pozytyw

Używanie napisu wskazane wszędzie tam, gdzie istnieje potrzeba zastosowania bardziej syntetycznego komunikatu wizualnego lub jako element dekoracyjny
Czcionka Lato wydłużona 110%

POLAND25.EU

POLAND25.EU

POLAND25.EU

3. Napis

3.2 Wersja kolorowa / negatyw
Wersje monochromatyczne / negatywy

W wersji kolorowej w negatywie obowiązuje tło białe
W wersjach monochromatycznych w niektórych przypadkach obowiązuje
dodatkowe tło kontrastowe

4. Wielkość minimalna



20mm



13mm



13mm

5. Konstrukcja logotypu


Właściwe proporcjonalne połączenie znaku z napisem



6. Strefa ochronna

6.1 Strefa ochronna logotypu


Obszar minimalny otaczający logotyp, na którym nie mogą być umieszczane żadne teksty ani elementy graficzne



6. Strefa ochronna

6.2 Strefa ochronna znaku

Obszar minimalny otaczający logotyp, na którym nie mogą być umieszczane żadne teksty ani elementy graficzne



7. Wersja pozioma logotypu

7.1 Wersja kolorowa / pozytyw

Ogólne zasady zastosowania zgodnie z opisami dot. logotypu oraz znaku



7. Wersja pozioma logotypu

7.2 Wersje monochromatyczne

Pozytyw / negatyw

Ogólne zasady zastosowania zgodnie z opisami dot. logotypu oraz znaku



7. Wersja pozioma logotypu

7.3 Strefa ochronna

Obszar minimalny otaczający logotyp, na którym nie mogą być umieszczane żadne teksty ani elementy graficzne

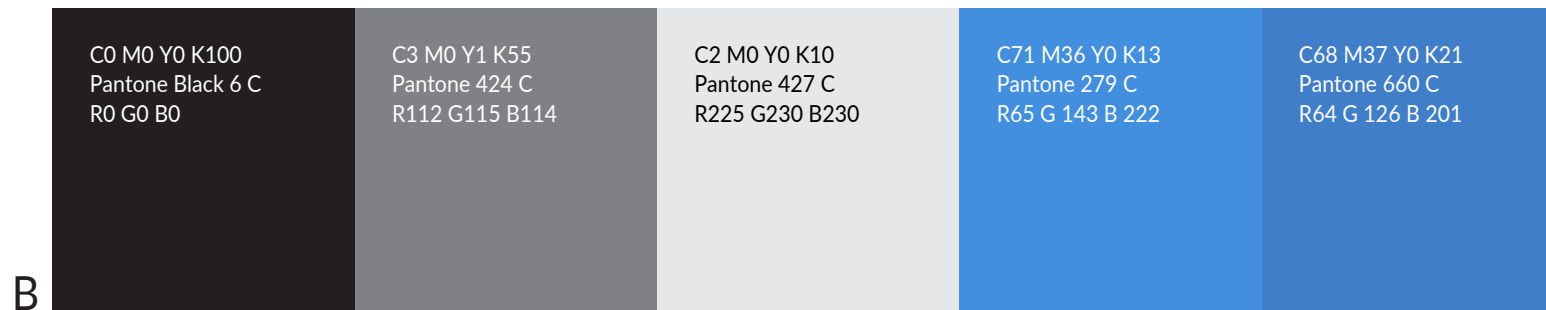


8. Tabela kolorów

Kolory podstawowe A
Kolory uzupełniające B

A - pierwszoplanowe zastosowanie dla wszystkich elementów bazowych identyfikacji wizualnej

B - zastosowanie dla uzupełniających elementów identyfikacji



9. Typografia

9.1 Czcionka podstawowa

Czcionka Lato wydłużona 110% oraz jej odmiany
Pierwszoplanowe zastosowanie we wszystkich aplikacjach

Lato AĄBCĆDEĘFGHIJKLŁMNŃOÓPQRSŚTUVWXYZŹŻ
aąbcćdeęfghijklłmnńoópqrsśtuvwxyzźź
1234567890(.,!?!@&€\$%/

AĄBCĆDEĘFGHIJKLŁMNŃOÓPQRSŚTUVWXYZŹŻ
aąbcćdeęfghijklłmnńoópqrsśtuvwxyzźź
1234567890(.,!?!@&€\$%/

AĄBCĆDEĘFGHIJKLŁMNŃOÓPQRSŚTUVWXYZŹŻ
aąbcćdeęfghijklłmnńoópqrsśtuvwxyzźź
1234567890(.,!?!@&€\$%/

AĄBCĆDEĘFGHIJKLŁMNŃOÓPQRSŚTUVWXYZŹŻ
aąbcćdeęfghijklłmnńoópqrsśtuvwxyzźź
1234567890(.,!?!@&€\$%/

AĄBCĆDEĘFGHIJKLŁMNŃOÓPQRSŚTUVWXYZŹŻ
aąbcćdeęfghijklłmnńoópqrsśtuvwxyzźź
1234567890(.,!?!@&€\$%/

9. Typografia
9.2 Czcionki dodatkowe

Czcionka Lucida Sans oraz jej odmiany
Czcionka Arial oraz jej odmiany
Przeznaczenie: drugoplanowe druki, teksty korespondencji

Lucida Sans

AĄBCĆDEĘFGHIJKLŁMN
ŃÓÓPQRSŚTUVWXYZŹŻ
aąbcćdeęfghijklłmnńóó
pqrsśtuvwxyzźź
1234567890(.,!@&€\$%

**AĄBCĆDEĘFGHIJKLŁMN
ŃÓÓPQRSŚTUVWXYZŹŻ
aąbcćdeęfghijklłmnńóó
pqrsśtuvwxyzźź
1234567890(.,!@&€\$%**

Arial

AĄBCĆDEĘFGHIJKLŁMN
ŃÓÓPQRSŚTUVWXYZŹŻ
aąbcćdeęfghijklłmnńóó
pqrsśtuvwxyzźź
1234567890(.,!@&€\$%

**AĄBCĆDEĘFGHIJKLŁMN
ŃÓÓPQRSŚTUVWXYZŹŻ
aąbcćdeęfghijklłmnńóó
pqrsśtuvwxyzźź
1234567890(.,!@&€\$%**

10. Oficjalna nazwa Prezydencji

Obowiązująca czcionka podstawowa
Wskazane kolory z wybranej palety

Polska Prezydencja w Radzie Unii Europejskiej 2025
Polska Prezydencja w Radzie Unii Europejskiej 2025
Polska Prezydencja w Radzie Unii Europejskiej 2025

Polish presidency of the Council of the European Union 2025
Polish presidency of the Council of the European Union 2025
Polish presidency of the Council of the European Union 2025

Présidence polonaise du Conseil de l'Union européenne 2025
Présidence polonaise du Conseil de l'Union européenne 2025
Présidence polonaise du Conseil de l'Union européenne 2025

10. Oficjalna krótka nazwa Prezydencji

Obowiązująca czcionka podstawowa
Wskazane kolory z wybranej palety

Polska Prezydencja w Radzie UE
Polska Prezydencja w Radzie UE
Polska Prezydencja w Radzie UE

Polish presidency of the Council of the EU
Polish presidency of the Council of the EU
Polish presidency of the Council of the EU

Présidence polonaise du Conseil de l'UE
Présidence polonaise du Conseil de l'UE
Présidence polonaise du Conseil de l'UE

11. Logotyp + oficjalna nazwa Prezydencji

11.1 Wersja pionowa

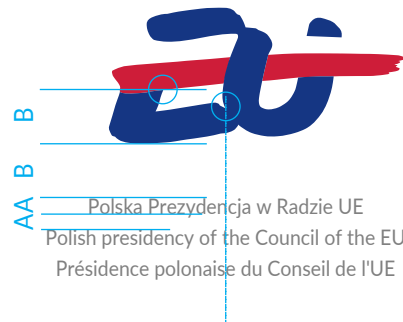
Obowiązująca czcionka podstawowa

Lato Normal 110%

Pantone 424 C



Polska Prezydencja w Radzie UE
Polish presidency of the Council of the EU
Présidence polonaise du Conseil de l'UE



Polska Prezydencja w Radzie UE
Polish presidency of the Council of the EU
Présidence polonaise du Conseil de l'UE

11. Logotyp + oficjalna nazwa Prezydencji

11.2 Wersja pozioma

Obowiązująca czcionka podstawowa

Lato Normal 110%

Pantone 424 C




Polska Prezydencja w Radzie UE
Polish presidency of the Council of the EU
Présidence polonaise du Conseil de l'UE



Polska Prezydencja w Radzie UE
Polish presidency of the Council of the EU
Présidence polonaise du Conseil de l'UE



Polska Prezydencja w Radzie UE
Polish presidency of the Council of the EU
Présidence polonaise du Conseil de l'UE



Polska Prezydencja w Radzie UE
Polish presidency of the Council of the EU
Présidence polonaise du Conseil de l'UE

12. Akcesoria konferencyjne Prezydencji

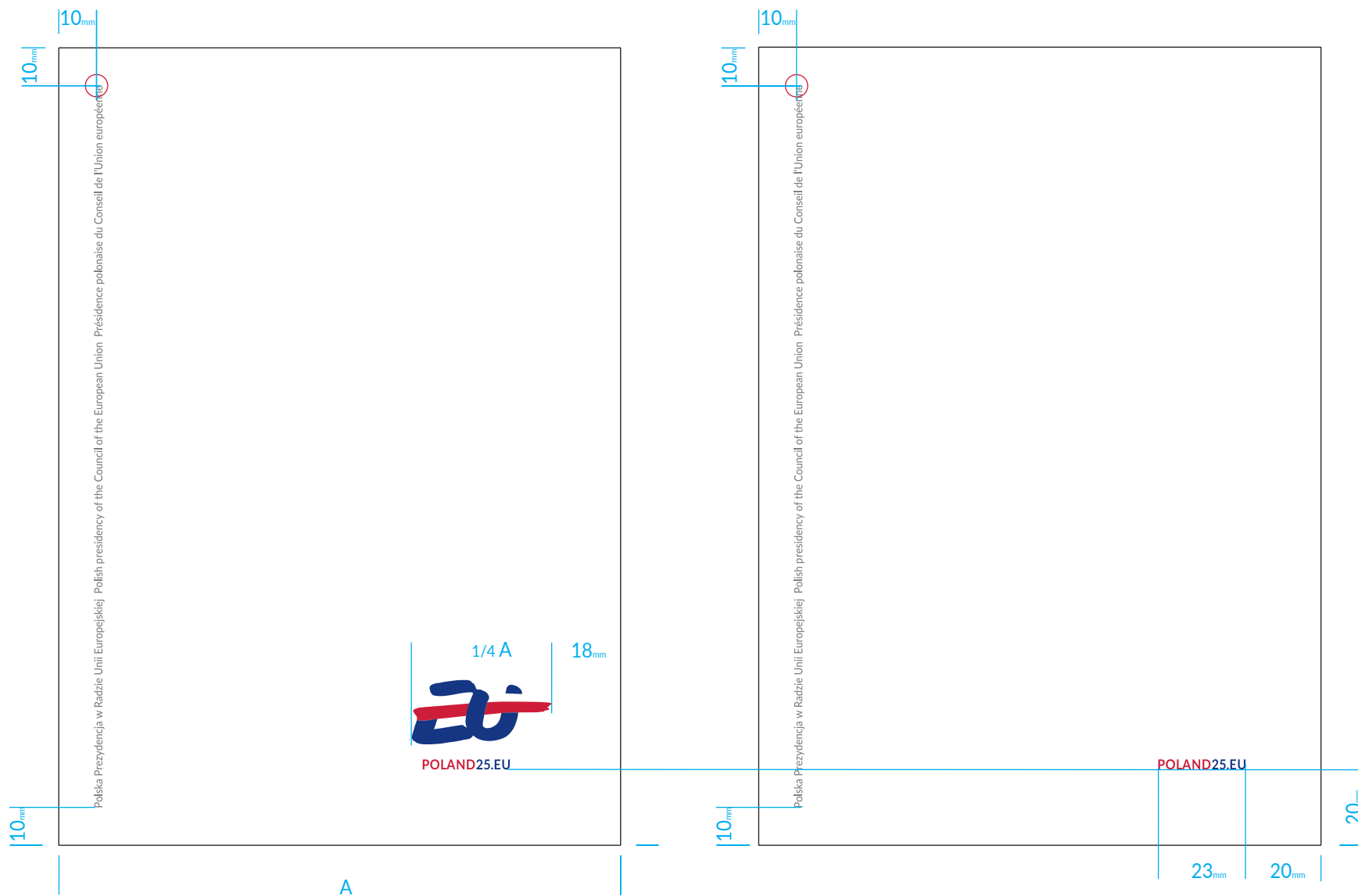
12.1 Wzór notesu A5

Okładka oraz strony wewnętrzne notesu

Logotyp: 37 mm, wys. 23,6 mm

Tekst: Lato Normal 110%, Pantone 424 C, długość 190 mm, wys. 2,8 mm

Napis POLAND25.EU: 23 mm, wys. 2,7 mm



12. Akcesoria konferencyjne Prezydencji



12.1 Wzór notesu A5

Okładka oraz strony wewnętrzne notesu

Logotyp: 37 mm, wys. 23,6 mm

Tekst: Lato Normal 110%, Pantone 424 C, długość 190 mm, wys. 2,8 mm

Napis POLAND25.EU: 23 mm, wys.2,7 mm





12. Akcesoria konferencyjne Prezydencji

12.2 Notatnik pionowy

Wymiary 16-18 cm x 9-10 cm

Logotyp: 25 mm, wys.15,9 mm

Tekst: Lato Normal 110%, Pantone 424 C, długość 190 mm, wys. 2,8 mm



12. Akcesoria konferencyjne Prezydencji


12.3 Wzór ołówka i długopisu

Przykłady umieszczenia znaku i napisu

Znak: 13 mm, wys. 6 mm

Napis: 13 mm, wys. 1,5 mm

Tło - białe



12. Akcesoria konferencyjne Prezydencji

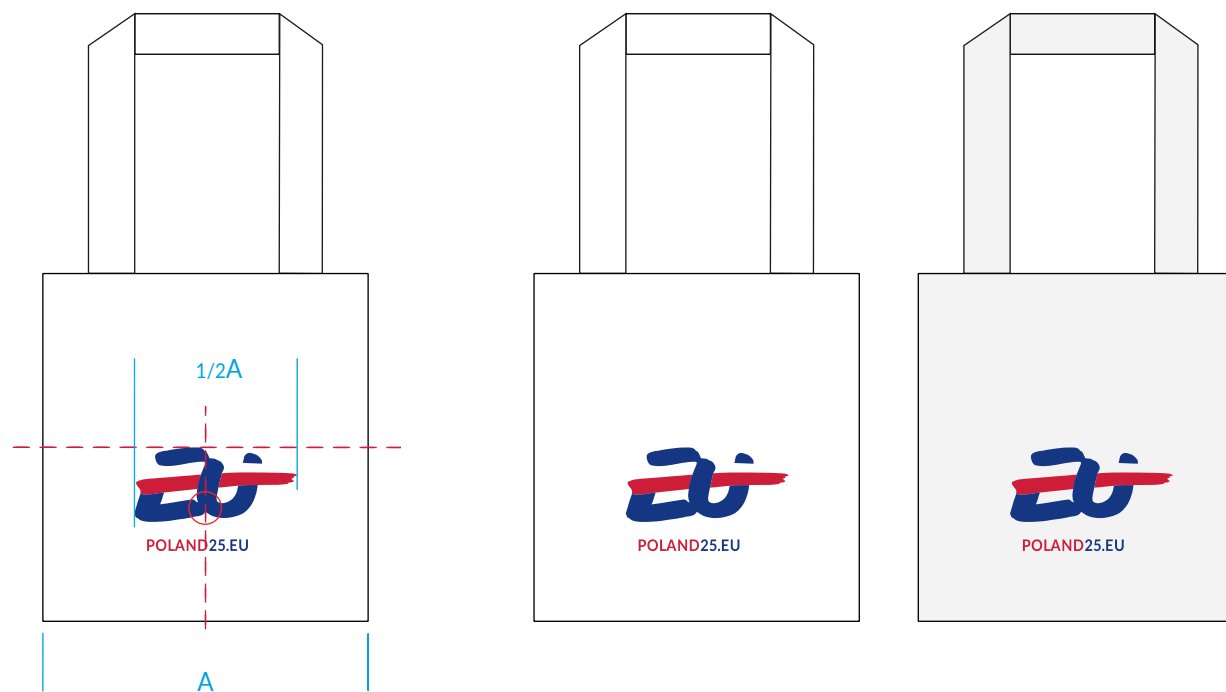
12.4 Wzór torby bawełnianej

Przykłady umieszczenia logotypu na surowym materiale

Tło - białe lub o bardzo jasnym naturalnym zabarwieniu

Szerokość 38-43 cm, wysokość 41-46 cm

Logotyp: np przy szer. torby 38 cm szer. logotypu wynosi 190 mm, wys. 121,1 mm



12. Akcesoria konferencyjne Prezydencji

12.5 Wzór torby papierowej

Wymiary B4 oraz B5


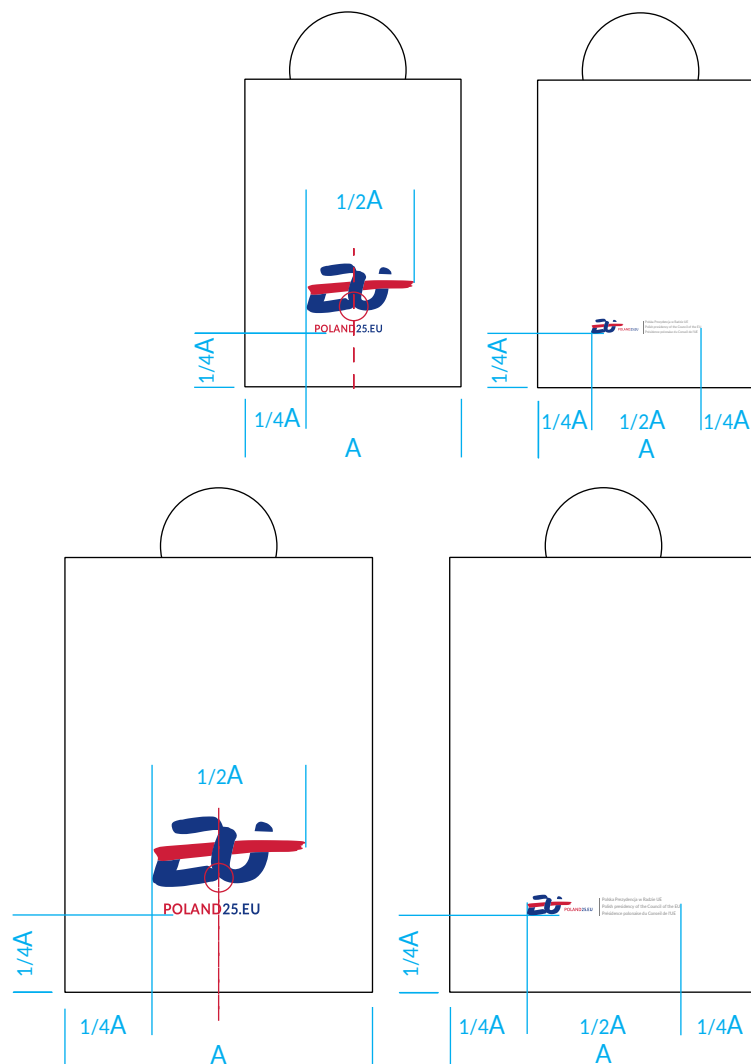
Przykłady umieszczenia logotypu oraz logotypu z oficjalną nazwą Prezydencji wg wzoru 11.2

B4: logotyp, logotyp z napisem: 128,5 mm

Wys. logotypu 81,9 mm, wys. logotypu z napisem 17,4 mm

B5: logotyp, logotyp z napisem: 91 mm

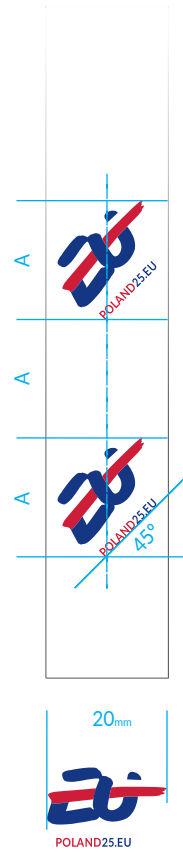
Wys. logotypu 58 mm, wys. logotypu z napisem 12,3 mm



12. Akcesoria konferencyjne Prezydencji

12.6 Smycz

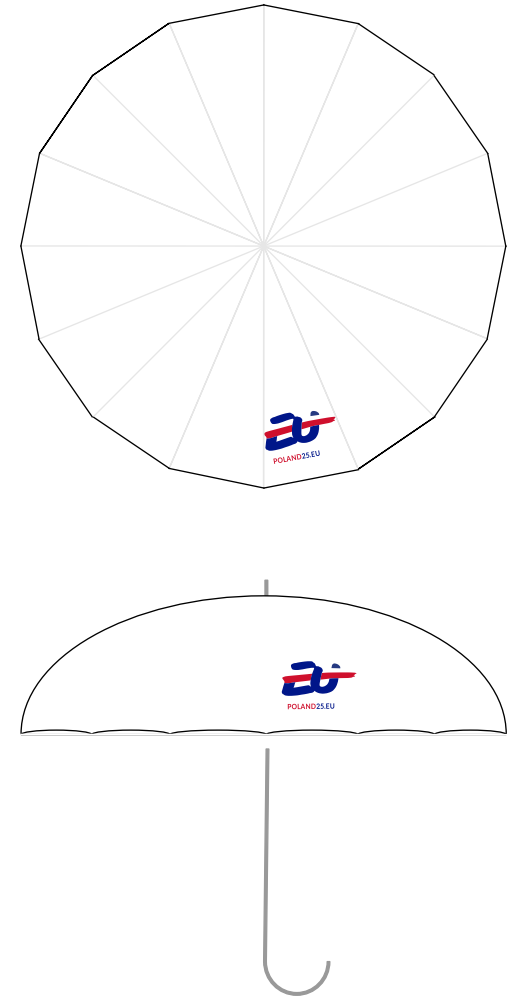

Przykład umieszczenia logotypu w wersji minimalnej na taśmie szer. 2 cm, dł. 90 cm
Logotyp: 20 mm, wys. 12,8 mm



12. Akcesoria konferencyjne Prezydencji

12.7 Parasol

Parasol - biały lub transparentny
Logotyp: 180 mm, wys. 114,7 mm



12. Akcesoria konferencyjne Prezydencji

12.8 Wzór krawatu + opakowanie


Kolor: Pantone Reflex Blue

Wewnętrzna strona krawatu z wszytym logotypem Prezydencji jako satynowa, tkana, żakardowa metka

Opakowanie: sztywna koperta z kartonu z zamknięciem

- ewentualnie strona zewnętrzna opakowania transparentna

Logotyp /opakowanie: 35 mm, wys. 22,3



12. Akcesoria konferencyjne Prezydencji

12.9 Wzór apaszki + opakowanie




Kolor: Pantone Reflex Blue

Multiplikacje logotypu w negatywie + wszyty logotyp w pozytywie jako satynowa, tkana, żakardowa metka

Opakowanie: sztywna koperta z kartonu z zamknięciem

- ewentualnie strona zewnętrzna opakowania transparentna

Logotyp /opakowanie: 35 mm, wys. 22,3



12. Akcesoria konferencyjne Prezydencji


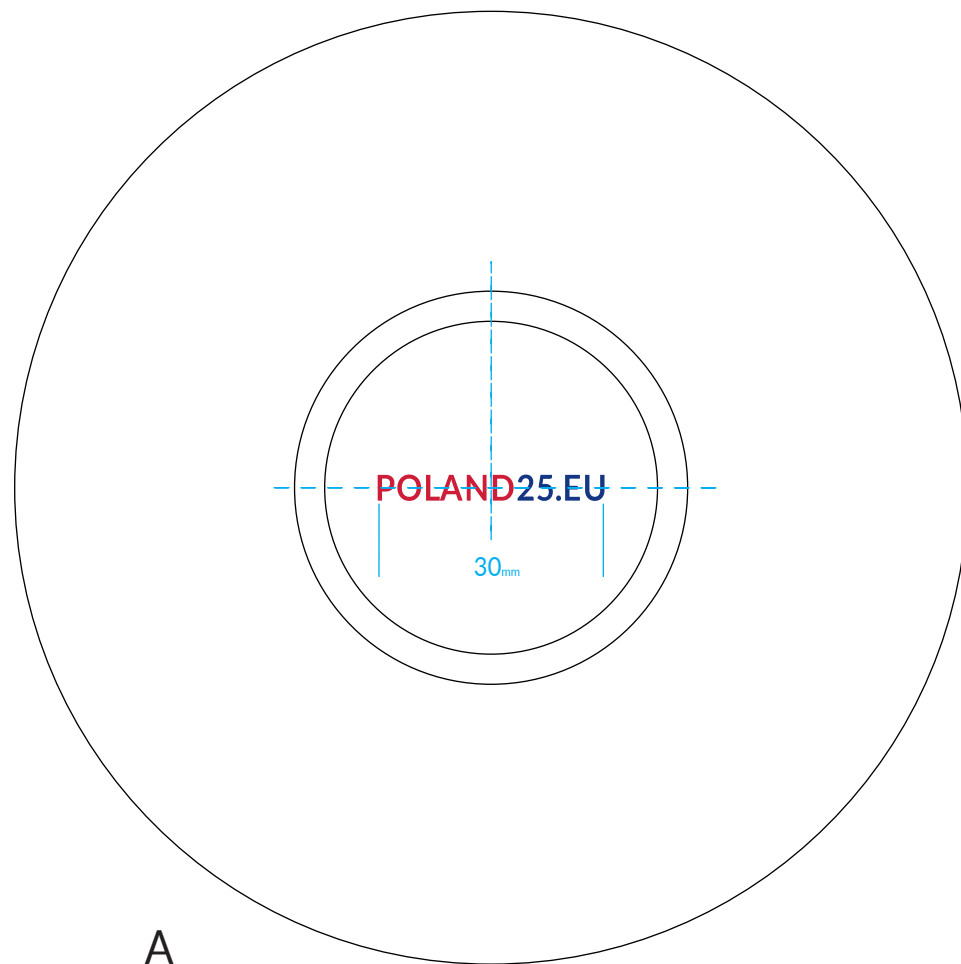
12.10 Filiżanka + spodek

Filiżanka: Znak umieszczony po przeciwnej stronie uchwyty wg wzoru B

Znak: szer. 35 mm, wys. 16 mm

Spodek: Napis umieszczony symetrycznie wg wzoru A

Napis: szer. 30 mm, wys. 3,5 mm



13. Przypinka / pins

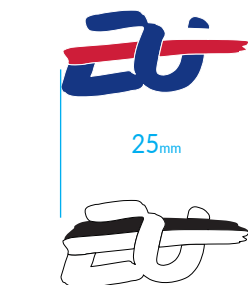
13.1 Wzór A

Wskazany materiał: jasny srebrzysty metal

Uwaga - górna część flagi oraz outline znaku to kolor metalu - bez nadruku

Ta wyjątkowa wersja znaku ma wyłącznie zastosowanie do realizacji przypinki

Znak: 25 mm, wys. 15,9 mm



metal




Kolor niebieski



Kolor czerwony

100 %



200 %



przykłady

13. Przypinka / pins

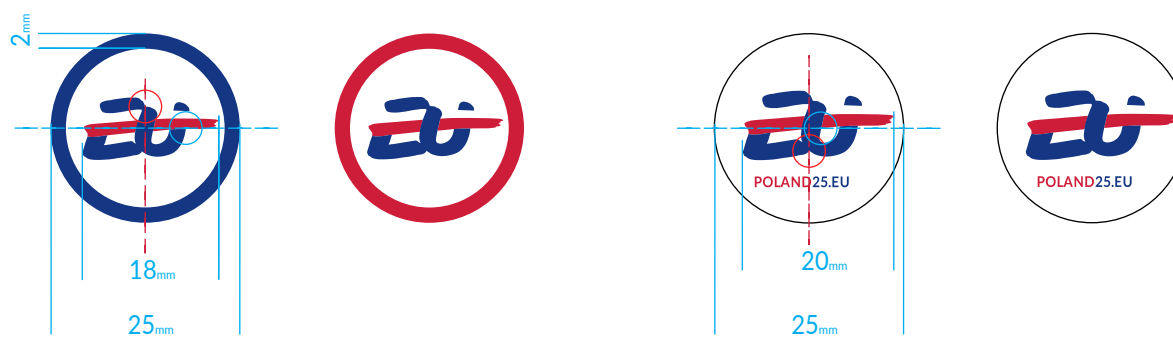
13.2 Wzory B, C

Przypinka w kształcie koła /25 mm

Znak z obwódką oraz logotyp bez obwódki

Znak: 18 mm, wys. 8,2 mm

Logotyp: 20 mm, wys. 12,7 mm




14. Materiały BTL i POS Prezydencji

14.1 Wzór ścianki Pop-Up / A

Przykład ścianki w proporcjach dla formatów poziomych



Tło białe lub Pantone 427 C



14. Materiały BTL i POS Prezydencji

14.1 Wzór ścianki Pop-Up / B



Przykład ścianki w proporcjach dla formatów poziomych
Tło białe lub Pantone 427 C



14. Materiały BTL i POS Prezydencji

14.1 Wzór ścianki Pop-Up / C

Przykład ścianki w proporcjach dla formatów poziomych
Znak wodny Pantone 427 C

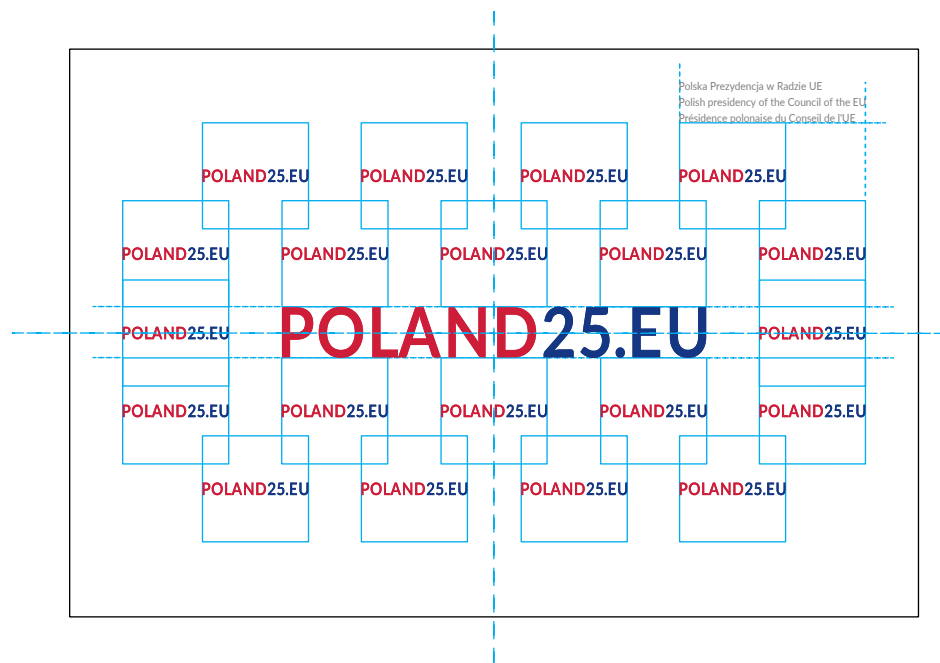


14. Materiały BTL i POS Prezydencji

14.1 Wzór ścianki Pop-Up / D

Przykład ścianki w proporcjach dla formatów poziomych

Tło białe lub Pantone 427 C



14. Materiały BTL i POS Prezydencji

14.2 Wzór baneru family foto / A

Możliwość multiplikacji logotypu w poziomie / poszerzenia baneru



14. Materiały BTL i POS Prezydencji

14.2 Wzór baneru family foto / B


Możliwość multiplikacji logotypu w poziomie / poszerzenia baneru



14. Materiały BTL i POS Prezydencji

14.2 Wzór baneru family foto / C


Możliwość multiplikacji logotypu w poziomie / poszerzenia baneru



14. Materiały BTL i POS Prezydencji

14.3 Wzór banerów wielkoformatowych / A

Przykład baneru w proporcjach dla formatów poziomych



14. Materiały BTL i POS Prezydencji

14.3 Wzór banerów wielkoformatowych / B

Przykład baneru w proporcjach dla formatów poziomych z zastosowaniem tła fotograficznego oraz tekstu



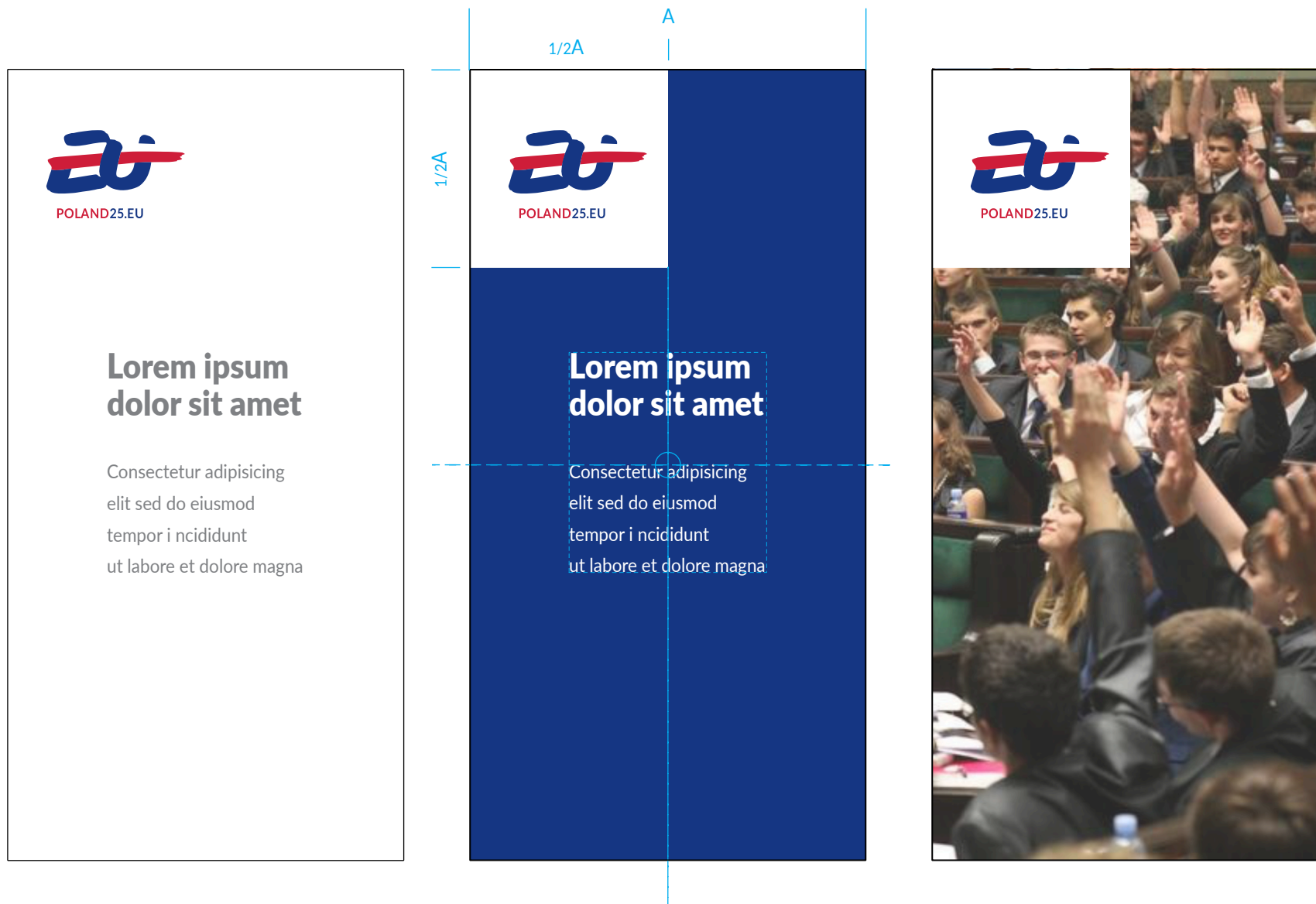
14. Materiały BTL i POS Prezydencji

14.4 Wzór banerów wielkoformatowych Roll-Up

Przykład banerów w proporcjach dla formatów pionowych

z zastosowaniem tekstu oraz tła fotograficznego

Blok tekstu centrowany w pionie i w poziomie



14. Materiały BTL i POS Prezydencji

14.5 Wzór naklejek

Przykład naklejek informacyjnych

Tekst centrowany w pionie i w poziomie



14. Materiały BTL i POS Prezydencji

14.6 Wzór badge'a / identyfikatora / A

Strona recto i verso
Format 85,6 x 54 mm



14. Materiały BTL i POS Prezydencji

14.6 Wzór badge'a / identyfikatora / A

Przykłady zastosowania różnych kolorów



14. Materiały BTL i POS Prezydencji

14.6 Wzór badge'a / identyfikatora / B

Strona recto i verso

Format 85,6 x 54 mm



14. Materiały BTL i POS Prezydencji

14.6 Wzór badge'a / identyfikatora / B

Przykłady zastosowania różnych kolorów



15. Publikacje, papeteria Prezydencji

15.1 Wzór handbooków

Logotyp centrowany wg wzoru w pionie i w poziomie na białym tle

Czcionka Lato Negra / Normal / Fina wydłużona 110%

Format 110 x 210 mm



15. Publikacje, papeteria Prezydencji

15.2 Wzór koziółków na stół na spotkania

Napisy 24/30 pt centrowane wg wzoru w pionie i w poziomie

Czcionka Lato Negra / Fina wydłużona 110%

Format 100 x 150 mm



15. Publikacje, papeteria Prezydencji

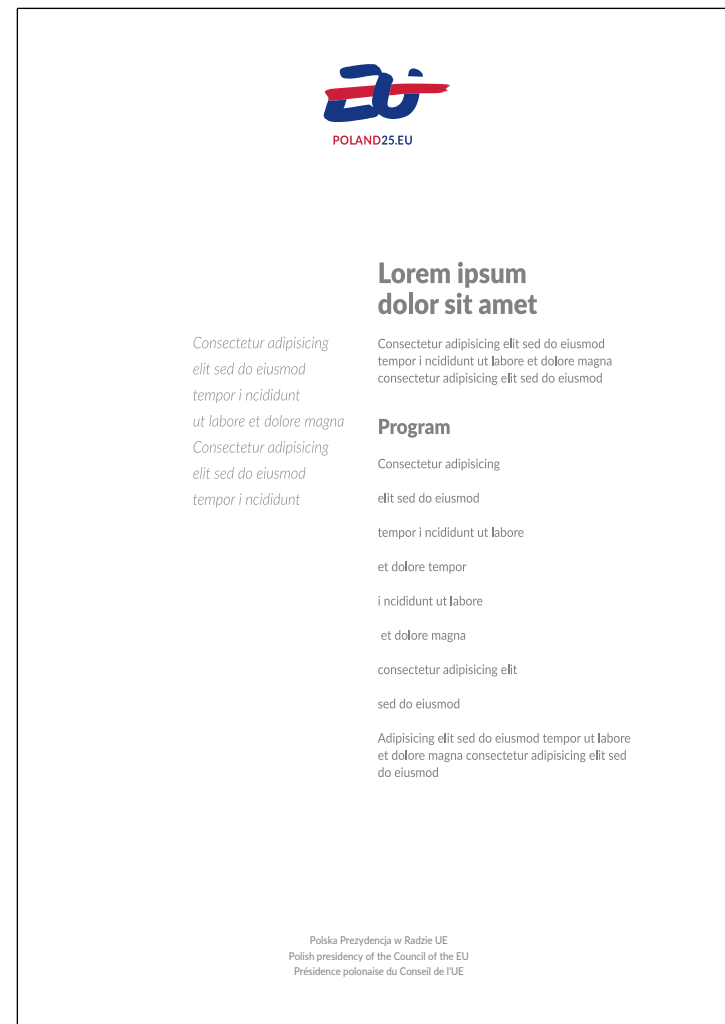
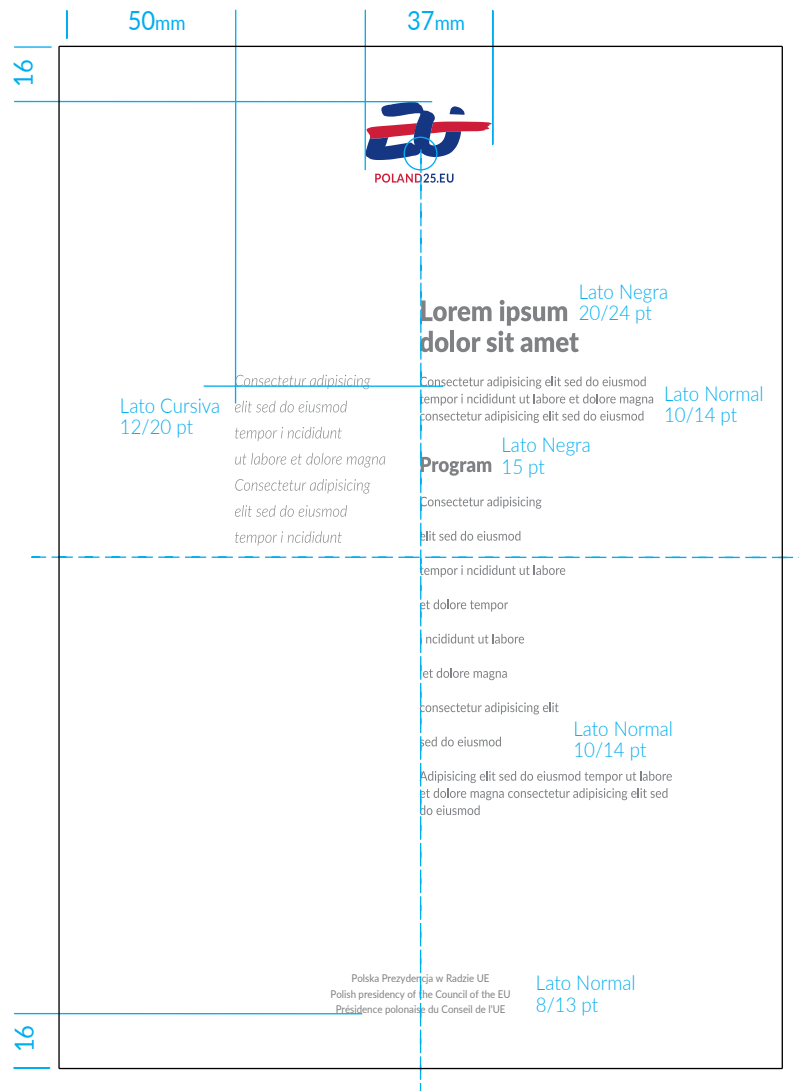
15.3 Wzór druków Prezydencji / A

Przykład programu wydarzenia

Czcionka Lato Negra / Normal / Cursiva / Fina wydłużona 110%

Blok tekstu centrowany w pionie

Format A4



15. Publikacje, papeteria Prezydencji


15.3 Wzór druków Prezydencji / B

Przykład menu

Czcionka Lato Negra / Normal / Cursiva / Fina wydłużona 110%

Blok tekstu centrowany w pionie

Format A5



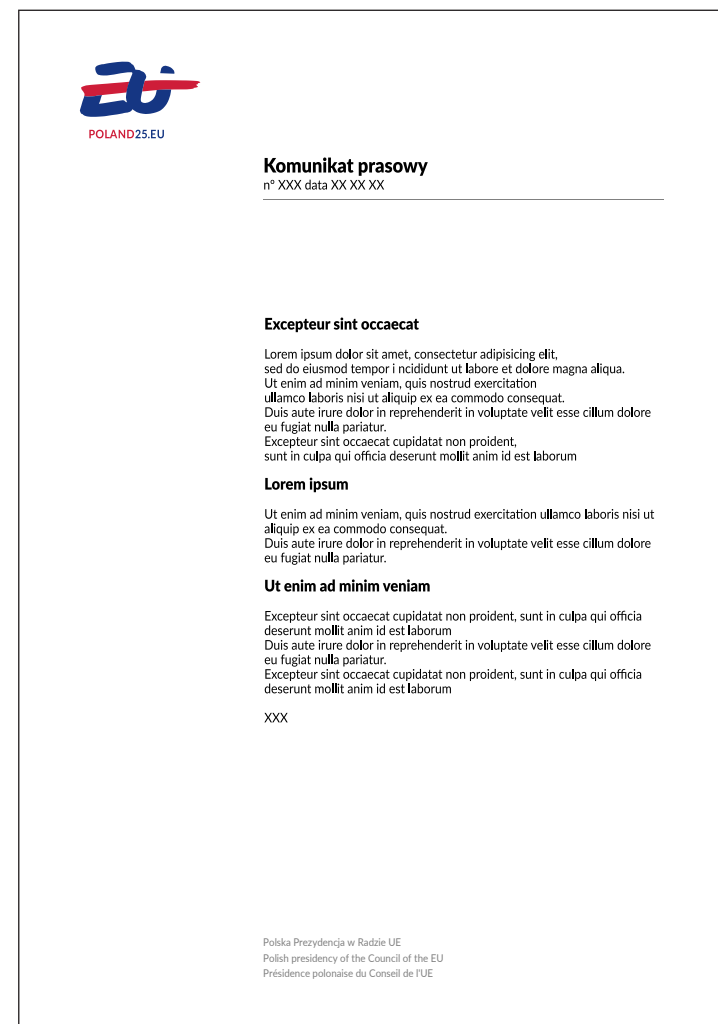
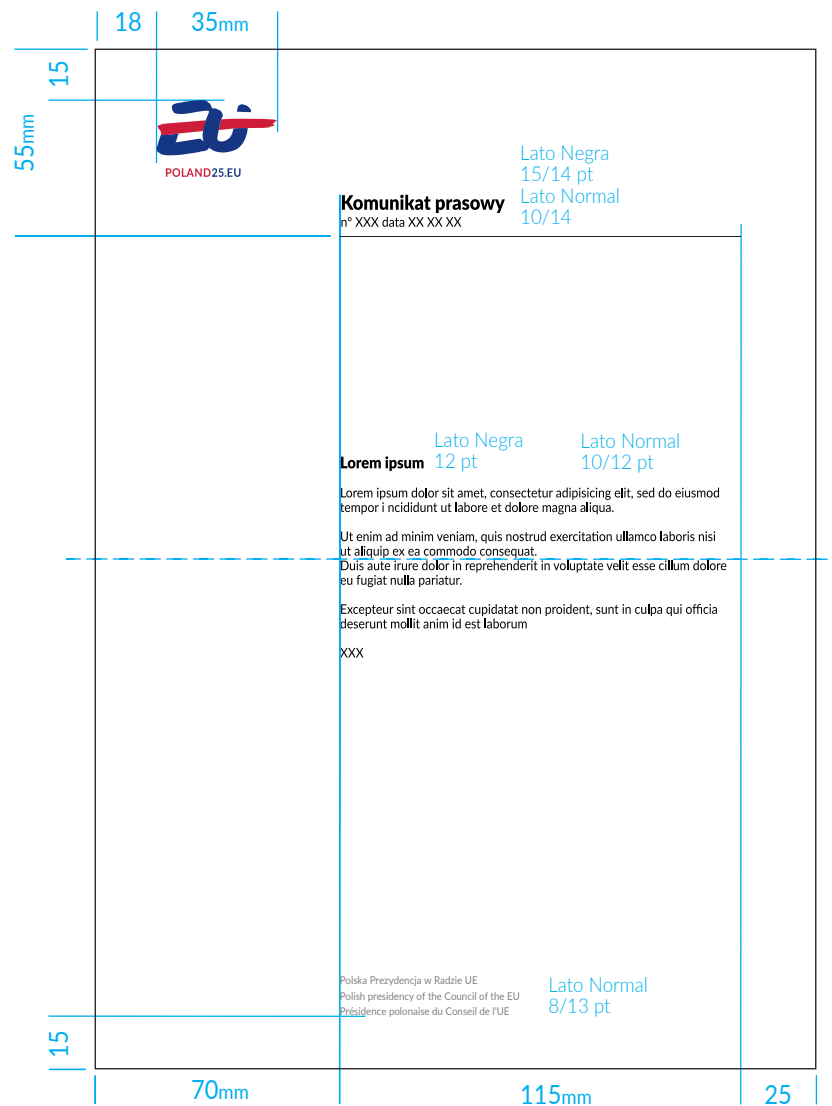
15. Publikacje, papeteria Prezydencji

15.4 Wzór komunikatu prasowego

Format A4

Czcionka Lato Negra / Normal wydłużona 110%

Blok tekstu centrowany w pionie



15. Publikacje, papeteria Prezydencji

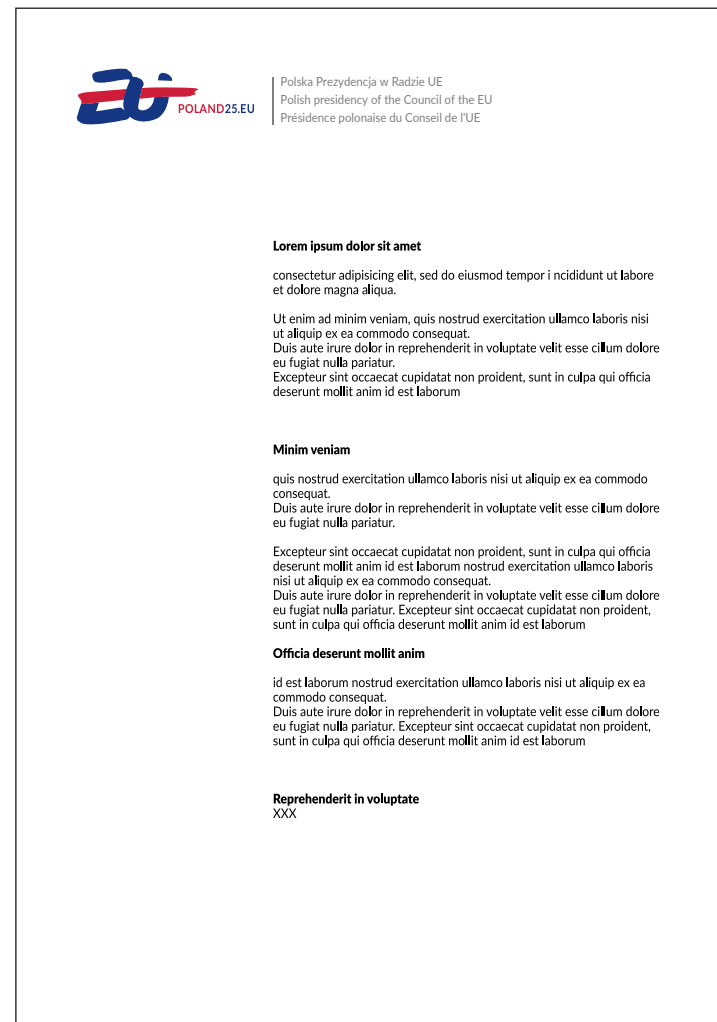
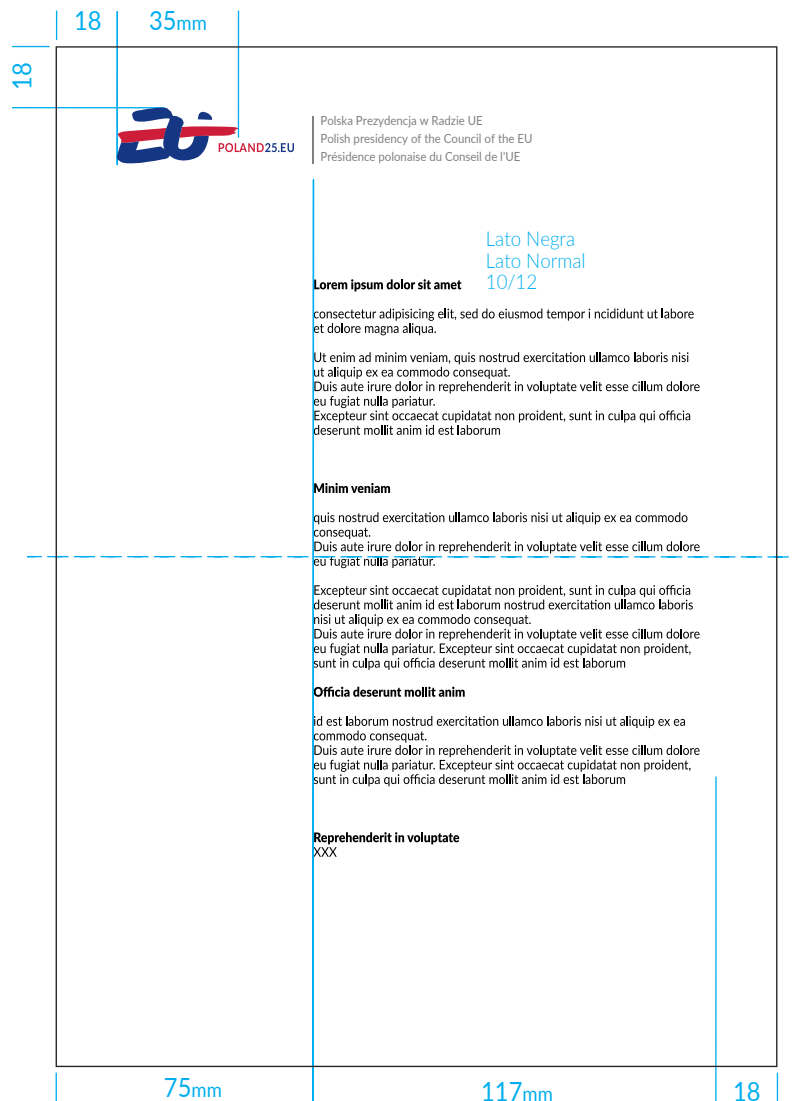
15.5 Wzór pisma w korespondencji

Format A4

Logotyp z oficjalną nazwą Prezydencji wg wzoru 11.2

Czcionka Lato Negra / Normal wydłużona 110%

Blok tekstu centrowany w pionie



15. Publikacje, papeteria Prezydencji

15.6 Wzór karteczek informacyjnych

Przykład bloczków z kartkami w pionie i w poziomie
Format 70 x 100 mm

