



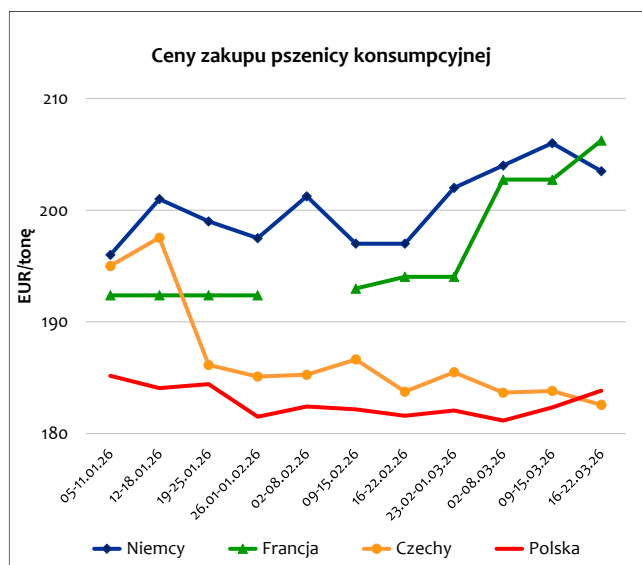
Krajowy Ośrodek
Wsparcia Rolnictwa

SYTUACJA NA RYNKU PODSTAWOWYCH PRODUKTÓW ROLNO-ŻYWNOŚCIOWYCH (w okresie 16–22.03.2026 r.)

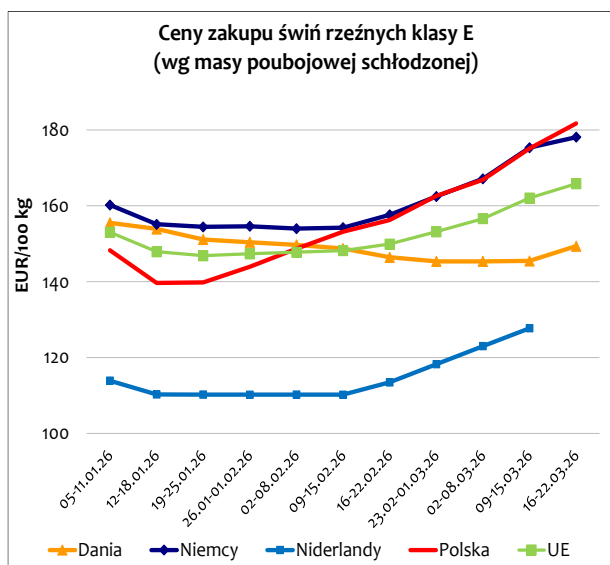
30.03.2026 r.

Ceny produktów na wybranych rynkach

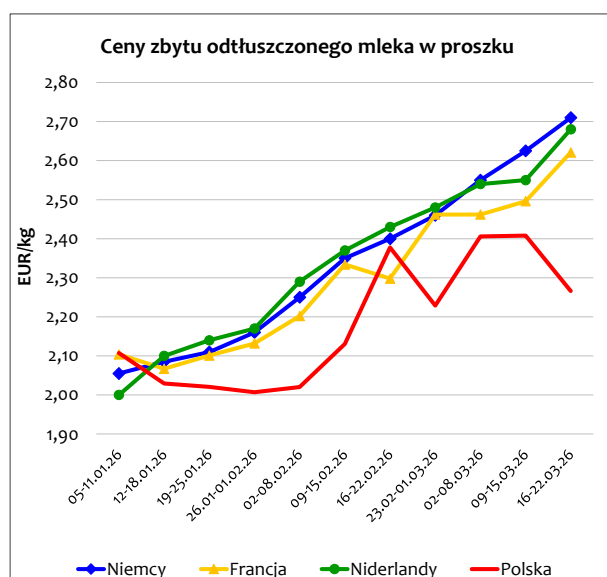
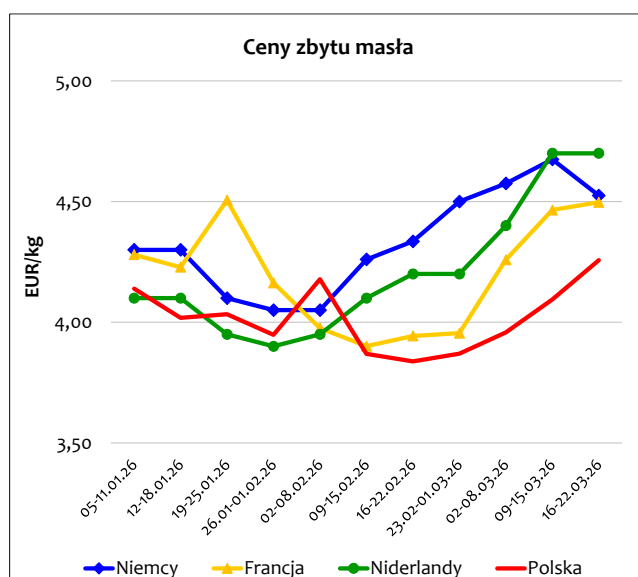
Zboża



Mięso



Produkty mleczne



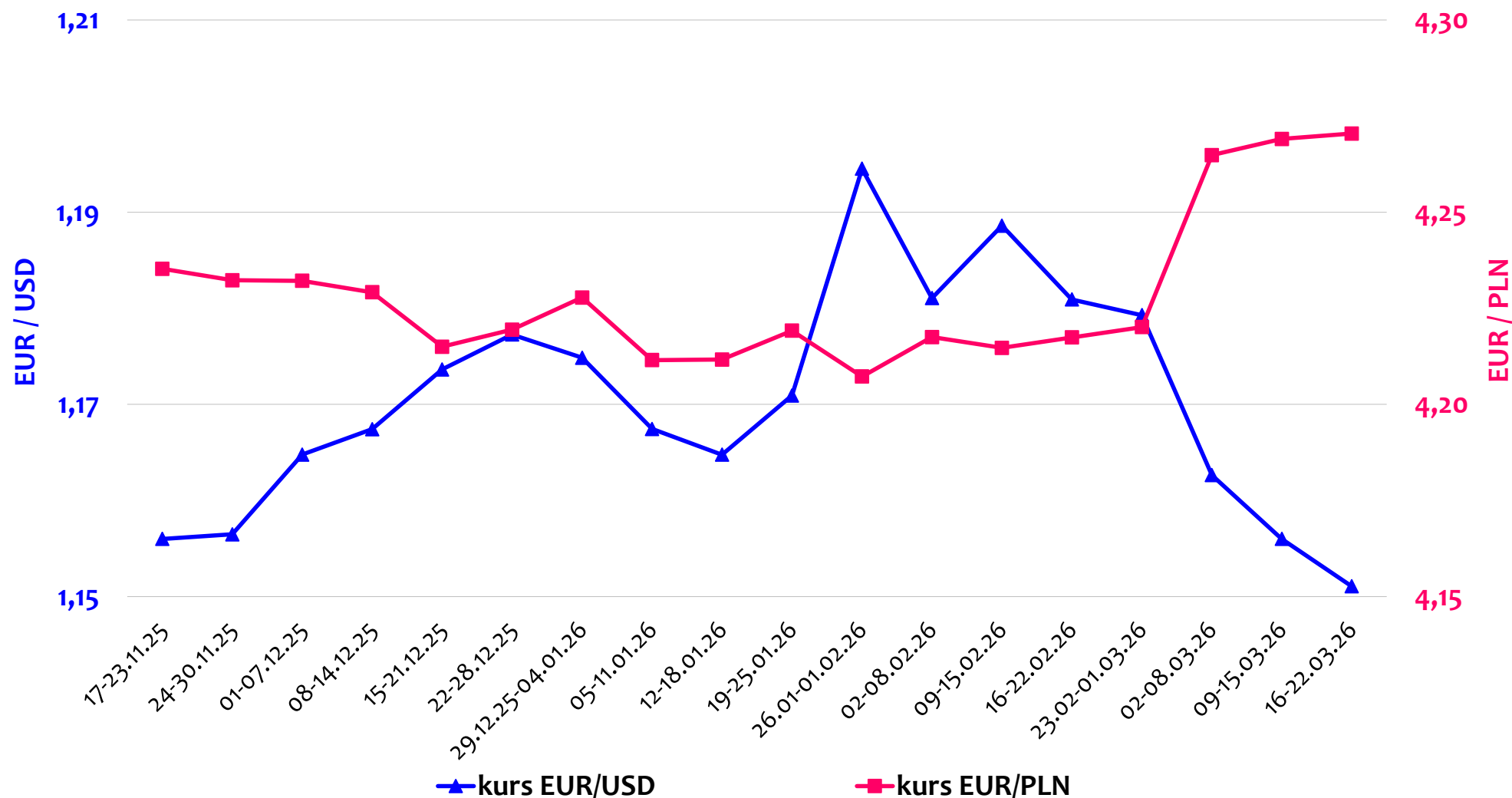
Źródło: opracowanie Biura Analiz i Strategii Krajowego Ośrodka Wsparcia Rolnictwa na podstawie danych KE, MRiRW, CLAL.

Średnie ceny (bez VAT) zakupu zbóż i żywca rzeźnego oraz ceny zbytu produktów mlecznych

(według ZSRIR MRiRW)

Wyszczególnienie	Ceny zakupu							Ceny zbytu		
	zbóż (w zł/t)				żywca (w zł/kg)			produktów mlecznych (w zł/kg)		
	pszenicy konsumpcyjnej	żyta konsumpcyjnego	jęczmienia paszowego	kukurydzy	wieprzowego	wołowego	kurcząt typu brojler	masła w blokach	OMP	PMP
Aktualny: 16-22.03.26	785	632	727	769	5,93	13,57	5,12	18,19	9,68	15,32
Poprzedni tydzień	777	624	733	768	5,70	13,74	5,08	17,45	10,26	15,38
Przed miesiącem	766	610	722	753	5,04	14,44	4,98	16,18	10,03	14,86
Przed rokiem	935	734	827	875	5,87	12,35	5,62	29,72	11,74	19,18
Miesięczna zmiana ceny w %	2,6	3,6	0,7	2,2	17,5	-6,0	2,7	12,4	-3,4	3,1
Roczna zmiana ceny w %	-16,0	-13,9	-12,1	-12,1	1,0	9,9	-8,9	-38,8	-17,5	-20,1

Średnie tygodniowe kursy wybranych walut*



* kurs EUR/USD na podstawie danych EBC, kurs EUR/PLN na podstawie danych NBP.