

## RYNEK PRODUKTÓW MLECZNYCH

W przedostatnim tygodniu sierpnia br. (wg ZSRIR MRiRW) w zakładach mleczarskich **przeważały wzrosty cen zbytu produktów mlecznych.**

**Wzrost cen** odnotowano w przypadku masła w blokach, masła konfekcjonowanego, PMP oraz sera Edamskiego i Goudy, a **spadek cen** odnotowano na rynku OMP.

**Skup mleka surowego w lipcu 2024 r.**, podobnie jak w czerwcu br., wyniósł **blisko 1,1 mld litrów** i był o 1% większy niż przed rokiem.

### DOSTAWY MLEKA SUROWEGO

Na rynku krajowym w lipcu 2024 r. podaż mleka surowego do skupu była zbliżona do poziomu z czerwca br., ale większa niż przed rokiem. Według danych **GUS w lipcu 2024 r.** do podmiotów skupujących krajowi producenci mleka dostarczyli blisko **1,1 mld litrów** surowca, o 1% więcej niż przed rokiem. Łączny skup mleka w **pierwszych siedmiu miesiącach 2024 r.** wyniósł **7,8 mld litrów** i był o 4,2% wyższy r/r.



Źródło: opracowanie Biura Analiz i Strategii Krajowego Ośrodka Wsparcia Rolnictwa na podstawie danych GUS.

### TENDENCJE CENOWE

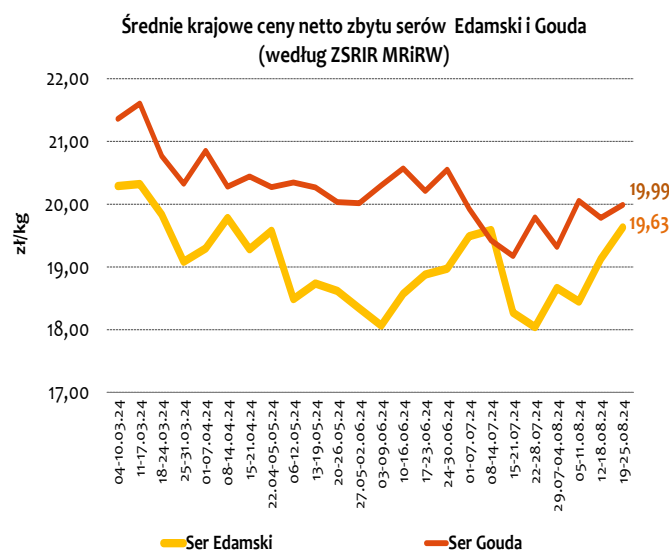
#### Ceny zbytu artykułów mleczarskich w Polsce w dniach 19–25 sierpnia 2024 r.

W dniach 19–25.08.2024 r. zakłady mleczarskie monitorowane w ramach Zintegrowanego Systemu Rolniczej Informacji Rynkowej MRiRW **masło w blokach** zbywały przeciętnie po **29,74 zł/kg**, o ponad 2% drożej niż tydzień wcześniej i o 10% drożej niż przed miesiącem. **Masło konfekcjonowane** sprzedawano po **32,92 zł/kg** (6,58 zł za 200 gramową kostkę), o 3% drożej niż przed tygodniem oraz o 9% drożej niż miesiąc wcześniej. Cena masła w blokach była wyższa niż przed rokiem o 50%, a masła konfekcjonowanego – o 57%.

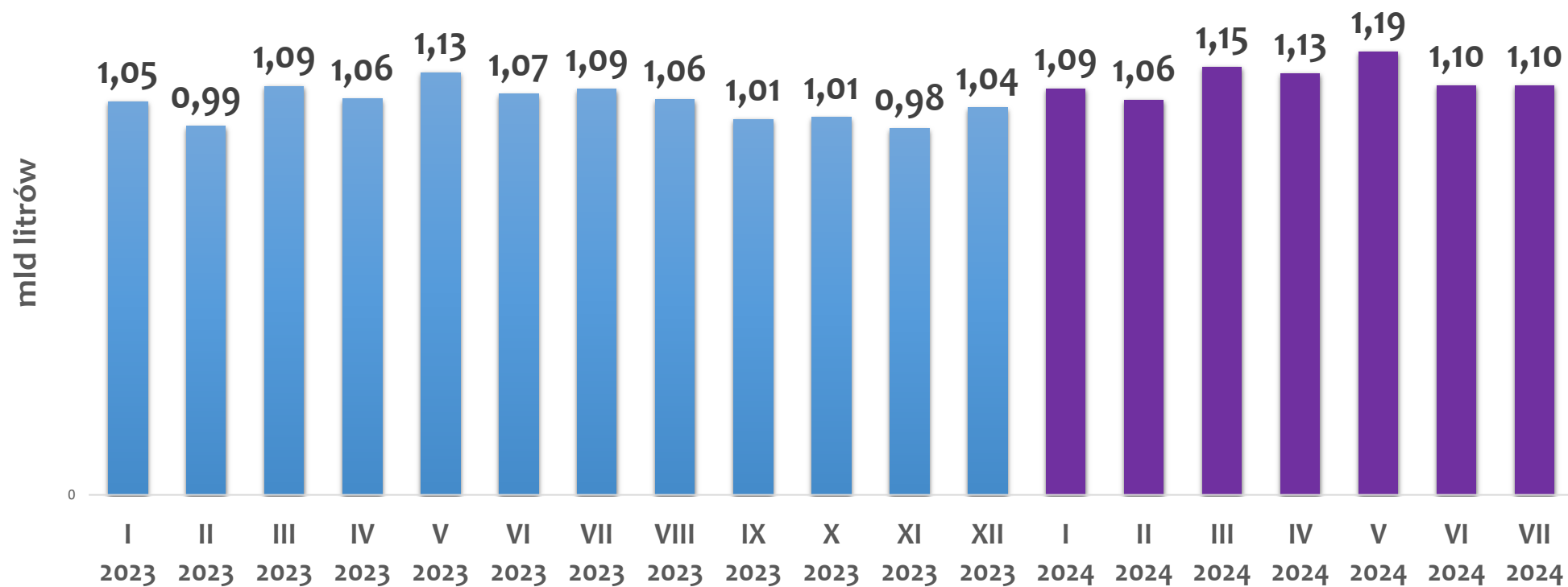
Towar	Cena bez VAT	Zmiana do poprzedniego notowania
<b>W zbyciu wg ZSRIR 19–25.08.2024 r.</b>		
masło [zł/kg]:		
w blokach	29,74	↑↑
konfekcjonowane	32,92	↑↑
mleko w proszku [zł/kg]:		
odtłuszczone (OMP)	10,50	↓↓
pełne (PMP)	16,85	↑↑
ser [zł/kg]:		
Edamski	19,63	↑↑
Gouda	19,99	↑↑
<b>W skupie wg GUS – lipiec 2024 r.</b>		<b>Zmiana miesięczna</b>
mleko surowe [zł/hl]	194,92	↓↓

**Odtłuszczone mleko w proszku** zbywano po **10,50 zł/kg**, a **pełne mleko w proszku** – po **16,85 zł/kg**. Mleko w proszku odtłuszczone było o około 4% tańsze niż w poprzednim tygodniu, ale o 2% droższe niż miesiąc wcześniej. PMP było droższe zarówno tydzień i miesiąc wcześniej – o ponad 2%. W porównaniu z notowaniami sprzed roku cena OMP była o 6% niższa, a PMP – o 4% wyższa.

W dniach 19–25.08.2024 r. krajowi producenci zbywali **ser Edamski** przeciętnie po **19,63 zł/kg**, o 3% drożej niż w poprzednim tygodniu i o 9% drożej niż przed miesiącem. Za **ser Gouda** płacono **19,99 zł/kg**, o 1% więcej niż tydzień i miesiąc wcześniej. W porównaniu z cenami sprzed roku ser Edamski był droższy o 4%, a ser Gouda – o 5% tańszy.



Dostawy mleka surowego do skupu w Polsce  
w okresie styczeń 2023 r. - lipiec 2024 r. (w ujęciu miesięcznym)



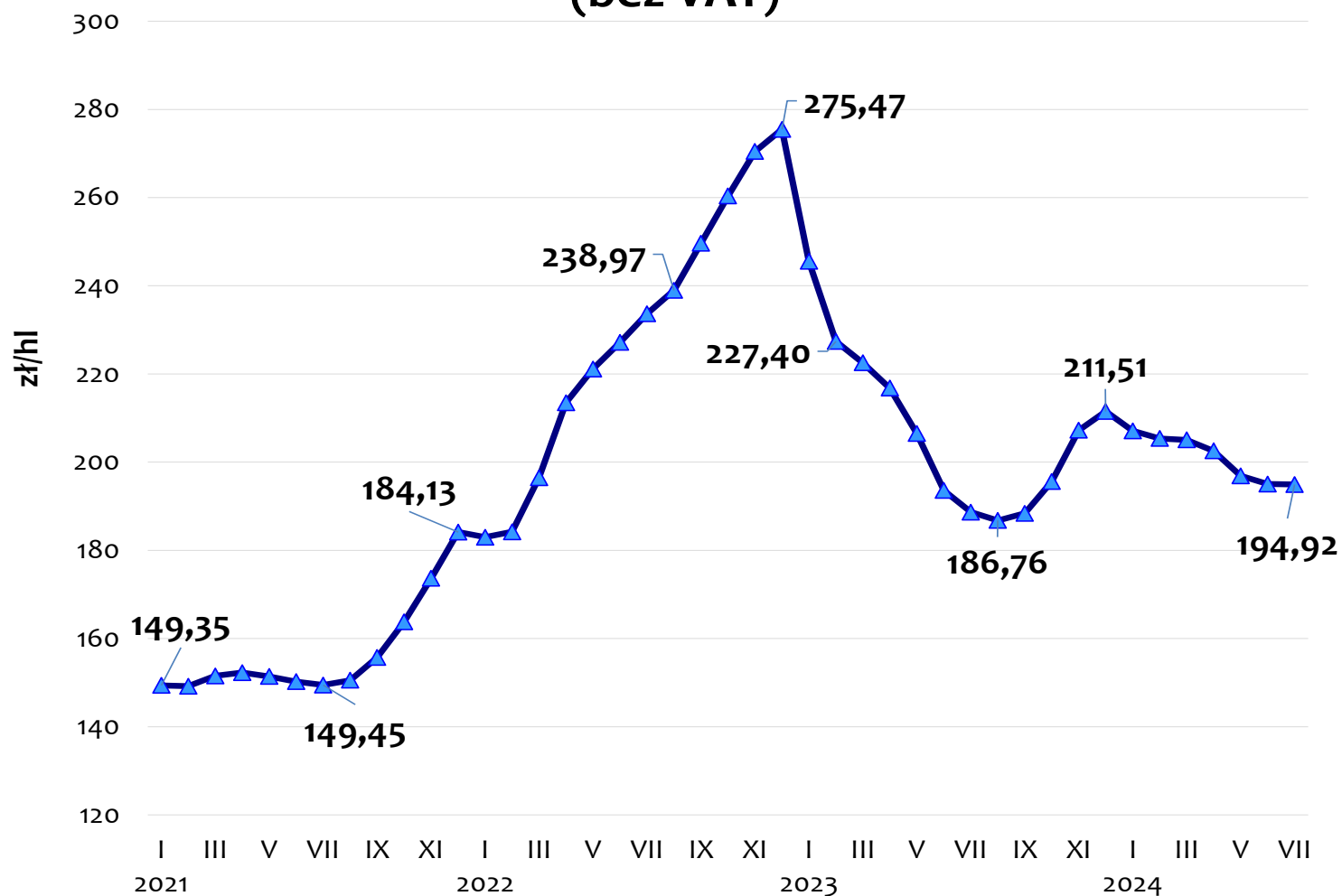
Źródło: opracowanie Biura Analiz i Strategii Krajowego Ośrodka Wsparcia Rolnictwa na podstawie danych GUS.

## Ceny skupu mleka bez VAT wg siedziby producenta

Województwa	w lipcu 2024 r.	Zmiana ceny w %	
	w zł/hl	miesięczna	roczna
POLSKA	<b>194,92</b>	-0,1	3,3
Dolnośląskie	<b>198,31</b>	0,1	4,6
Kujawsko-pomorskie	<b>186,46</b>	0,5	2,8
Lubelskie	<b>201,38</b>	1,6	9,4
Lubuskie	<b>193,97</b>	-0,3	2,7
Łódzkie	<b>184,95</b>	-0,2	1,3
Małopolskie	<b>185,42</b>	-0,4	0,3
Mazowieckie	<b>193,73</b>	-0,1	3,2
Opolskie	<b>194,97</b>	-1,8	3,6
Podkarpackie	<b>195,38</b>	0,7	2,9
Podlaskie	<b>204,36</b>	-0,3	2,3
Pomorskie	<b>185,14</b>	0,6	4,0
Śląskie	<b>195,33</b>	-0,3	4,6
Świętokrzyskie	<b>192,14</b>	-0,5	2,9
Warmińsko-mazurskie	<b>193,86</b>	-0,3	3,9
Wielkopolskie	<b>192,76</b>	0,0	3,6
Zachodniopomorskie	<b>188,30</b>	1,1	3,0

Źródło: opracowanie Biura Analiz i Strategii KOWR na podstawie danych GUS.

## Średnie ceny skupu mleka surowego w Polsce (bez VAT)



Źródło: opracowanie Biura Analiz i Strategii KOWR na podstawie danych GUS.

## Ceny zbytu (netto) masła, odtłuszczonego mleka w proszku i pełnego mleka w proszku (według ZSRIR MRiRW)

Tydzień	Masło ekstra konfekcjonowane			Masło ekstra w blokach			Odtłuszczone mleko w proszku			Pełne mleko w proszku		
	zł/kg	tygodniowa zmiana w % <sup>1)</sup>	EUR/kg <sup>2)</sup>	zł/kg	tygodniowa zmiana w % <sup>1)</sup>	EUR/kg <sup>2)</sup>	zł/kg	tygodniowa zmiana w % <sup>1)</sup>	EUR/kg <sup>2)</sup>	zł/kg	tygodniowa zmiana w % <sup>1)</sup>	EUR/kg <sup>2)</sup>
01-07.07.24	29,63	1,5	6,89	26,44	-1,5	6,15	10,17	-3,5	2,36	15,71	-1,1	3,65
08-14.07.24	29,78	0,5	6,99	26,01	-1,6	6,10	10,56	3,9	2,48	16,43	4,5	3,86
15-21.07.24	29,97	0,6	7,00	25,74	-1,0	6,02	10,02	-5,1	2,34	16,11	-1,9	3,77
22-28.07.24	30,16	0,6	7,04	27,03	5,0	6,31	10,34	3,1	2,41	16,48	2,3	3,85
29.07-04.08.24	30,25	0,3	7,05	27,52	1,8	6,41	10,61	2,7	2,47	16,05	-2,6	3,74
05-11.08.24	31,16	3,0	7,22	27,34	-0,7	6,33	10,20	-3,9	2,36	16,36	1,9	3,79
12-18.08.24	31,96	2,6	7,45	29,07	6,3	6,78	10,97	7,6	2,56	16,50	0,8	3,85
<b>19-25.08.24</b>	<b>32,92</b>	<b>3,0</b>	<b>7,70</b>	<b>29,74</b>	<b>2,3</b>	<b>6,96</b>	<b>10,50</b>	<b>-4,3</b>	<b>2,46</b>	<b>16,85</b>	<b>2,1</b>	<b>3,94</b>
Miesięczna zmiana ceny w %	x	9,2	x	x	10,0	x	x	1,6	x	x	2,3	x
Roczna zmiana ceny w %	x	57,1	x	x	50,2	x	x	-5,7	x	x	3,7	x

1) zmiany cen w % odnoszą się do cen prezentowanych w zł/kg

2) wg średniego kursu EBC w danym tygodniu; kurs w ostatnim prezentowanym okresie 19-25.08.24: 1 EUR = 4,2756 PLN

## Ceny produktów mlecznych na rynkach zagranicznych

	Jednostka miary	Średnia cena	Zmiana średniej ceny w %			Średnia cena w zł/kg*
			tygodniowa	miesięczna	roczna	
<b>Ceny na rynkach wewnętrznych UE w dniach 17-21.08.2024 r.</b>						
<b>Masło w blokach</b>						
Niemcy	EUR/kg	7,45	1,4	11,6	69,3	<b>31,94</b>
Francja	EUR/kg	7,02	5,0	6,1	-	<b>30,09</b>
Niderlandy	EUR/kg	7,55	2,7	12,4	74,8	<b>32,37</b>
<b>Odtłuszczone mleko w proszku</b>						
Niemcy	EUR/kg	2,44	0,4	3,4	7,3	<b>10,46</b>
Francja	EUR/kg	2,42	0,2	4,4	13,2	<b>10,37</b>
Niderlandy	EUR/kg	2,43	2,1	4,3	12,0	<b>10,42</b>
<b>Pełne mleko w proszku</b>						
Niemcy	EUR/kg	4,05	1,3	3,6	19,1	<b>17,37</b>
Francja	EUR/kg	3,85	-1,0	3,9	9,9	<b>16,49</b>
Niderlandy	EUR/kg	4,08	0,5	5,7	28,3	<b>17,49</b>
<b>Ceny światowe (na bazie FOB - w portach Europy Zachodniej) z 16.08.2024 r.</b>						
Masło	USD/t	7 813	5,9 <sup>1/</sup>	7,2	55,5	<b>30,44</b>
OMP	USD/t	2 638	2,9 <sup>1/</sup>	1,4	5,5	<b>10,28</b>
PMP	USD/t	4 363	2,3 <sup>1/</sup>	3,3	17,5	<b>17,00</b>

1/ Zmiana średniej ceny w portach Europy Zachodniej w odniesieniu do notowania z 2.08.2024 r.

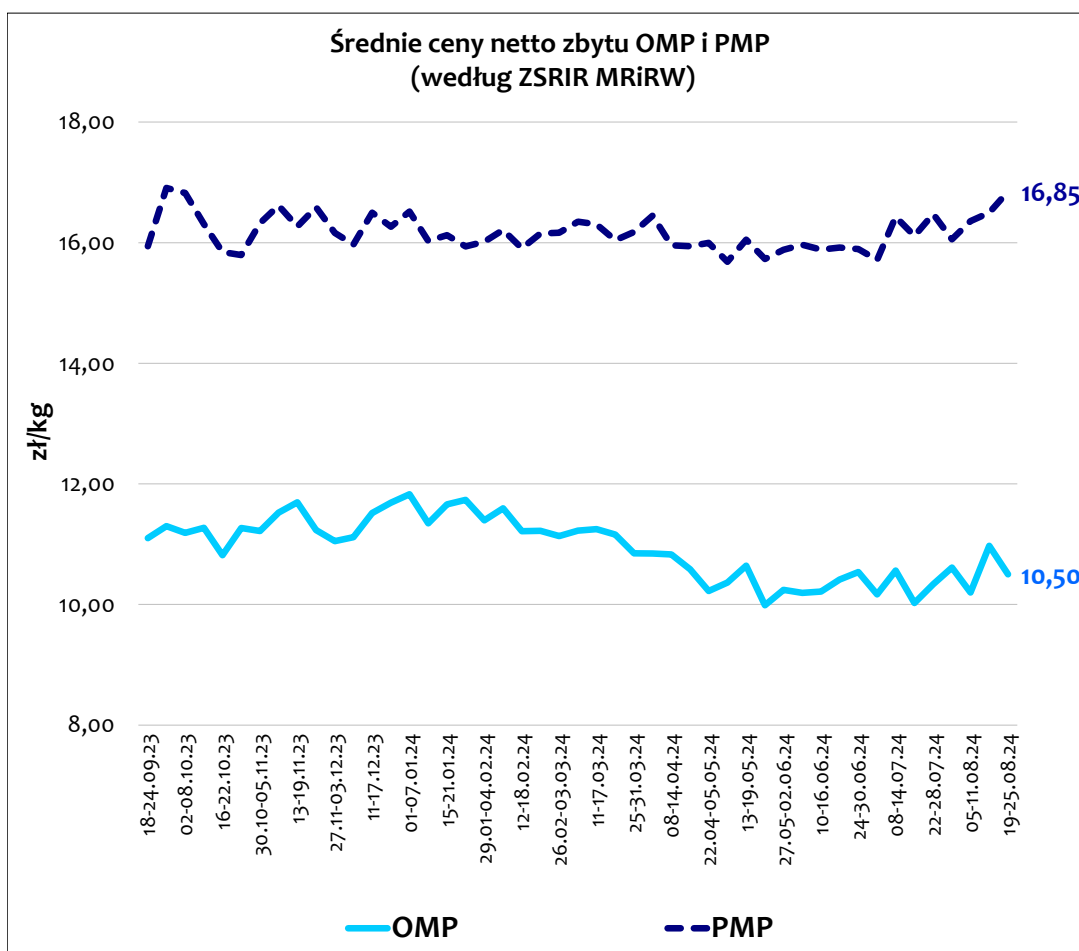
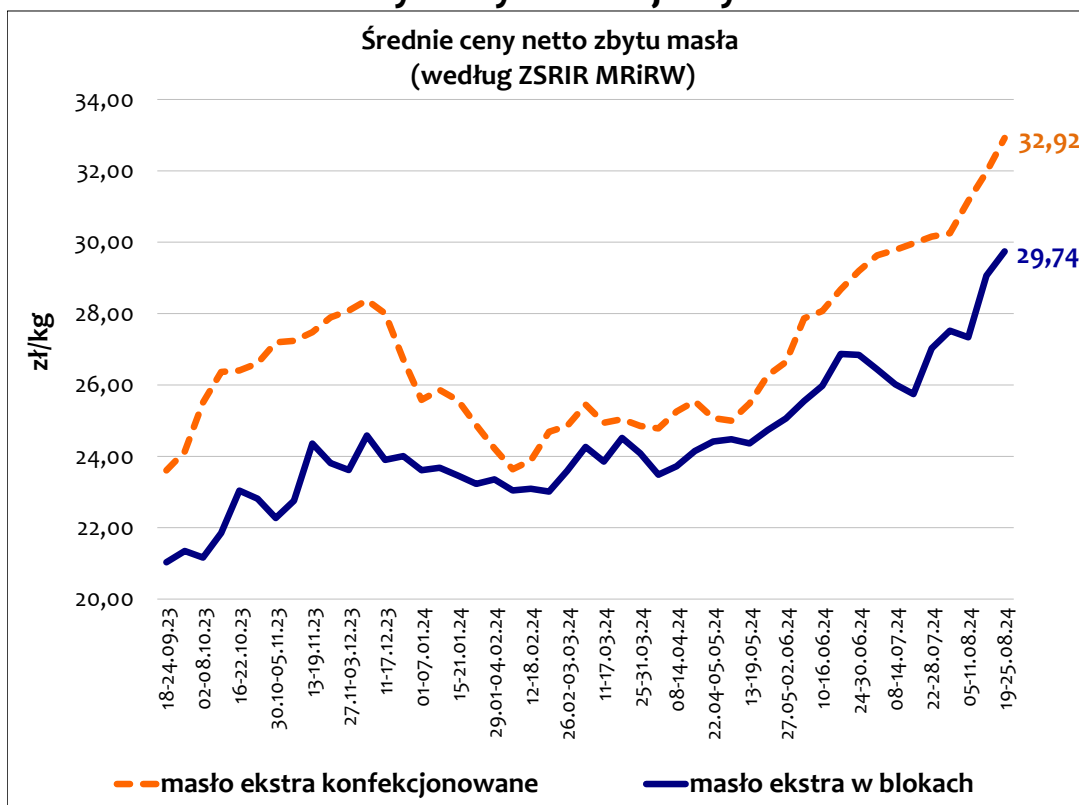
\* Z przeliczenia według kursu NBP:

Średni kurs z 21.08.2024 r.: 1 EUR = 4,2879 PLN

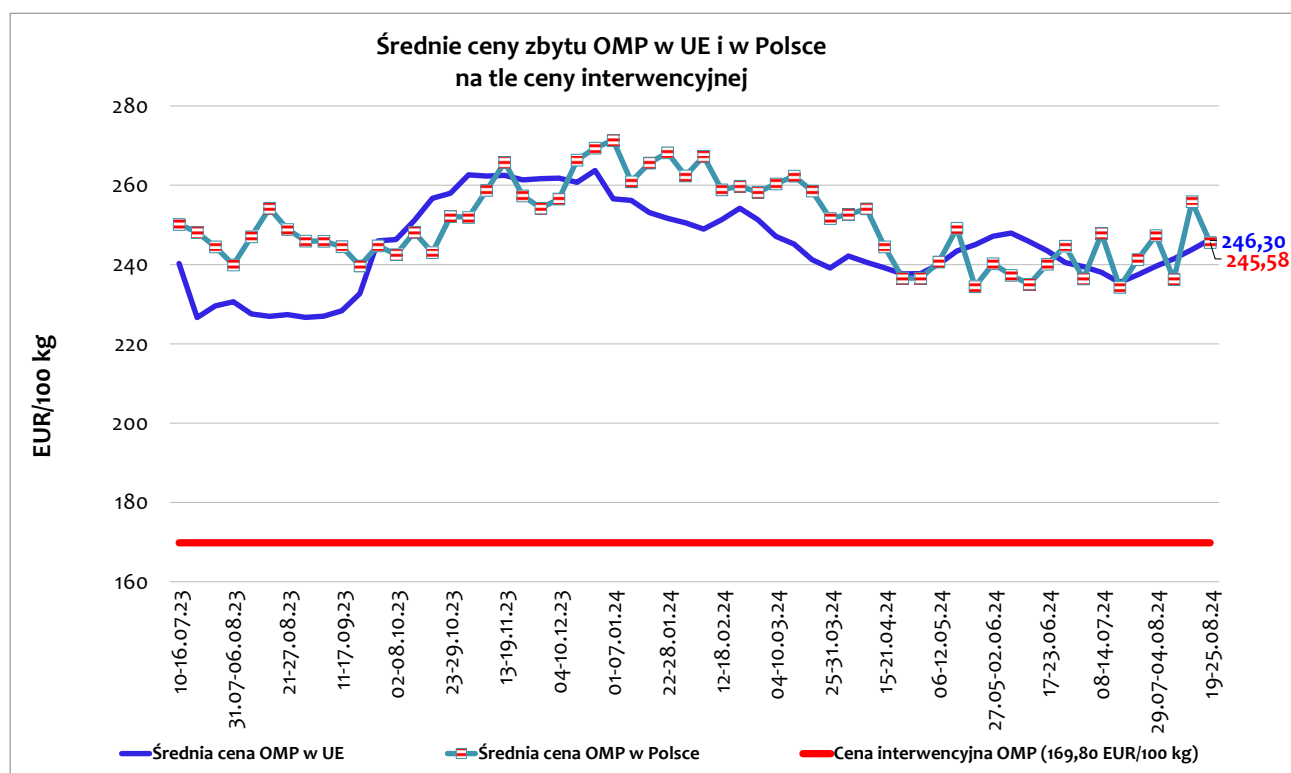
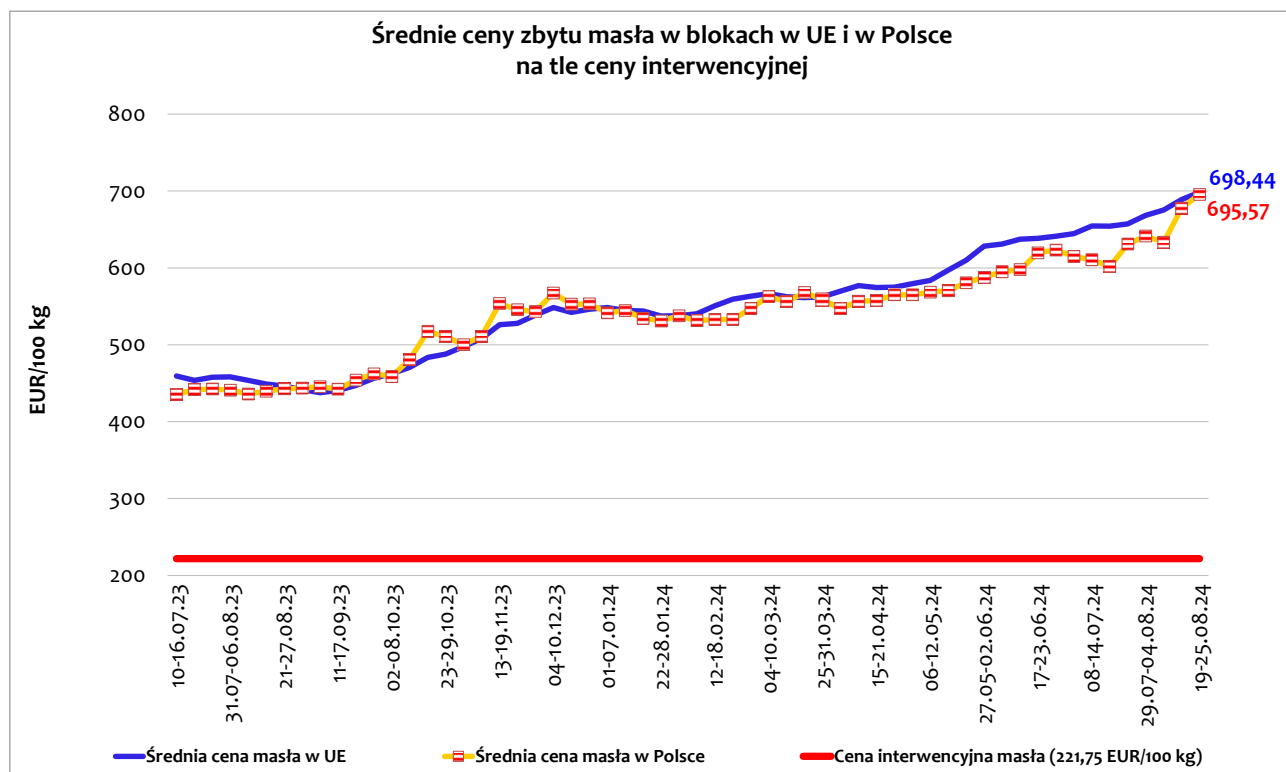
Średni kurs z 16.08.2024 r.: 1 USD = 3,8963 PLN

Źródło: opracowanie Biura Analiz i Strategii KOWR na podstawie danych CLAL i NBP.

### Ceny na rynku krajowym



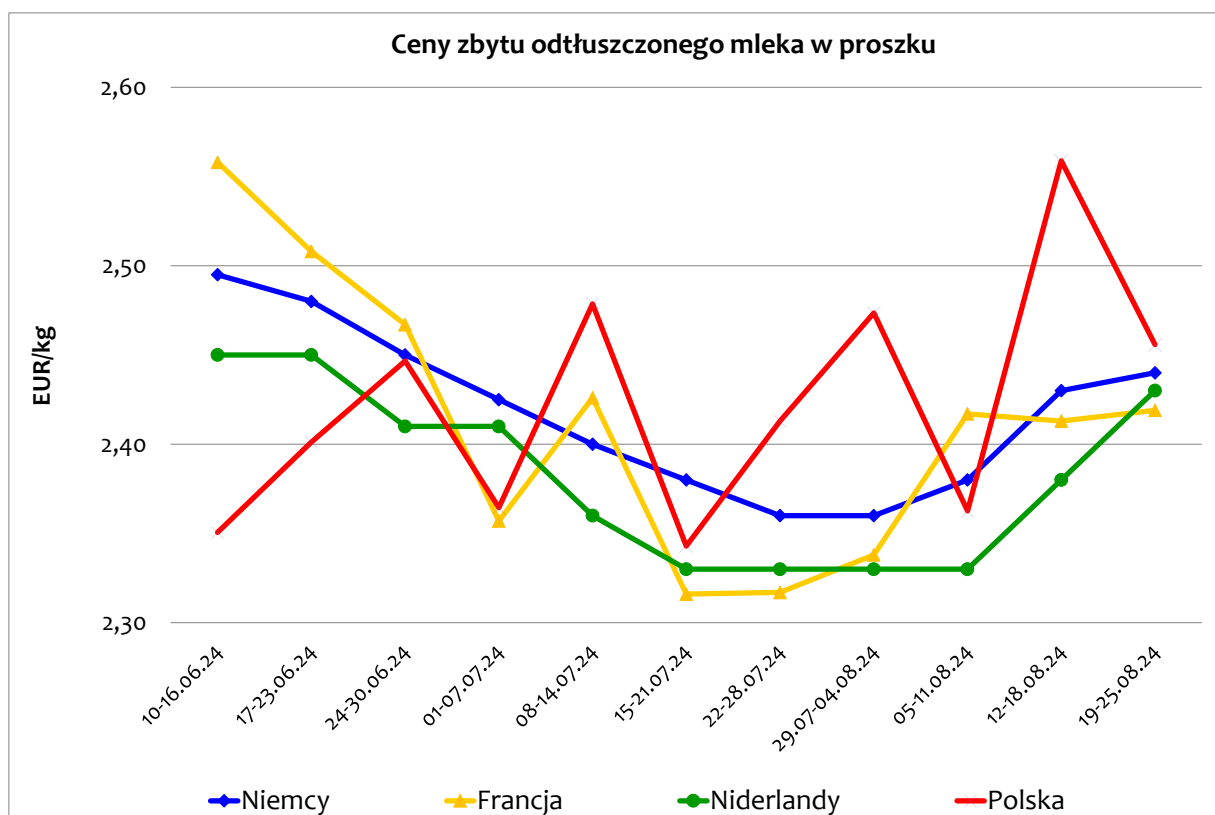
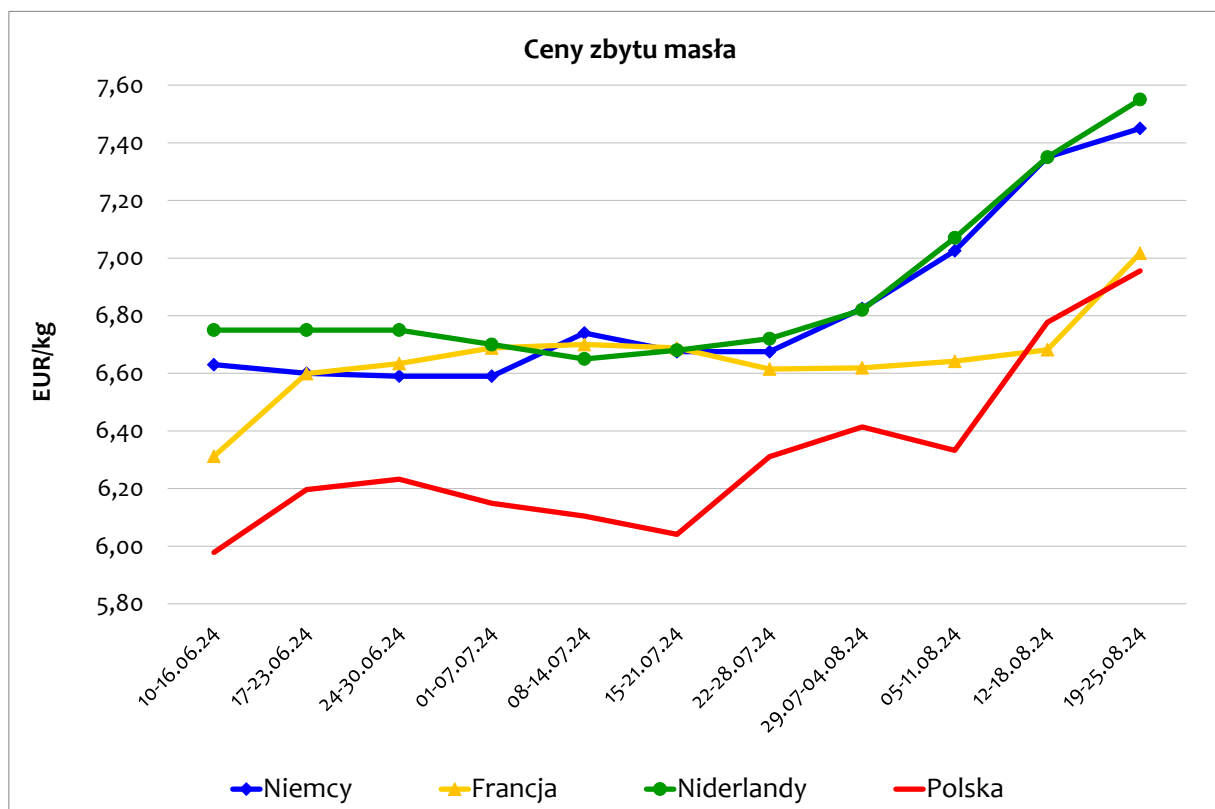
Źródło: opracowanie Biura Analiz i Strategii KOWR na podstawie danych ZSRIR MRiRW.



Źródło: opracowanie Biura Analiz i Strategii KOWR na podstawie danych KE.



## Ceny na rynkach zagranicznych



Źródło: opracowanie Biura Analiz i Strategii KOWR na podstawie danych CLAL i ZSRIR MRiRW.