

The system operates at three levels: the county, provincial and national levels.

The National Firefighting and Rescue System consisted of:

- 515 firefighting and rescue units of the State Fire Service, including 5 school-based ones;
- 3,565 Voluntary Fire Service units;
- 5 in-plant fire service units;
- 2 in-plant rescue service units;
- 11 hospitals, including 10 hospitals of the Ministry of Internal Affairs and Administration in Warsaw, Cracow, Poznań, Łódź, Olsztyn, Katowice, Białystok, Lublin, Szczecin and Wrocław as well as the Centre for the Treatment of Burns in Siemianowice Śląskie;
- 297 national specialists in the different fields of rescue.

In addition, this System is supported, pursuant to the agreements signed, by: the Police, the Border Guard, the State Inspectorate for Environmental Protection, the Institute of Meteorology and Water Management, the State Atomic Energy Agency, the Mining Rescue Stations, the Maritime Search and Rescue Service as well as non-governmental organisations, such as: the Mountain Voluntary Rescue Service, the Water Voluntary Rescue Service, the Tatran Voluntary Rescue Service, the Polish Aeroclub, the Polish Scouts Organisation, the Polish Medical Mission and the Polish Alpinists Society.

DZIAŁANIA
RATOWNICZO-GAŚNICZEFIREFIGHTING AND RESCUE
OPERATIONS

W 2006 r. jednostki ochrony przeciwpożarowej interweniowały podczas 442 966 zdarzeń, co w porównaniu do roku 2005 stanowi wzrost o 10,7% (przybyło 43 tys. zdarzeń niebezpiecznych wymagających interwencji jednostek ochrony przeciwpożarowej).

Zestawienie liczby pożarów i miejscowych zagrożeń pozostało podobne do tego z 2005 r. – liczba pożarów jest mniejsza od liczby miejscowych zagrożeń, jednak proporcje wyraźnie przesunęły się w stronę miejscowych zagrożeń.

W roku 2006 w ogólnej liczbie zdarzeń pożary stanowiły 37,3% (165 190 zdarzeń), a ich liczba w porównaniu do 2005 r. spadła o 10,4%.

Ogólny spadek liczby pożarów spowodowany był sytuacją hydrologiczną kraju. Największy spadek odnotowano wśród pożarów upraw (o 22%) oraz pożarów klasyfikowanych jako inne obiekty (duża liczba pożarów traw) – o 11%. W pozostałych kategoriach obiektów liczba pożarów w stosunku do roku 2005 wykazuje porównywalny poziom, nawet z niewielkimi wzrostami (największy w środkach transportu o 7%).

Liczba miejscowych zagrożeń w porównaniu do roku 2005 wyraźnie wzrosła, aż o 29,5% – z 201 781 do 261 344 zdarzeń. Stanowią one 59% ogółu interwencji jednostek ochrony przeciwpożarowej w 2006 r.

Miejscowe zagrożenia w dalszym ciągu stanowią ponad połowę ogółu interwencji jednostek ochrony przeciwpożarowej. Rozkład poszczególnych rodzajów miejscowych zagrożeń w roku 2006 jest bardzo nieregularny. Wprawdzie wzrost liczby miejscowych zagrożeń dotyczy wszystkich grup obiektów wymienianych przez program EWID, jednak porównując rok 2006 do 2005 według rodzaju zagrożeń, można stwierdzić, że pomiędzy dużymi przyrostami liczby zdarzeń np. spowodowanych opadami śniegu (2-krotny przyrost), znajdują się także spadki spowodowane m.in. przyborami wód (spadek o 30%). Kolejny raz wzrasta liczba miejscowych zagrożeń w najliczniejszej kategorii zdarzeń (rozpatrywanej według rodzaju zagrożenia), jaką są miejscowe zagrożenia w komunikacji drogowej. Jednak ten przyrost nie jest już tak wyraźny jak pozostałe, w roku 2006 było 48,2 tys. tego typu zdarzeń – o 2,2% więcej niż w 2005 r. Podkreślić również należy kolejny wzrost (prawie 12%) liczby miejscowych zagrożeń w komunikacji lotniczej do poziomu 162 zdarzeń.

Zarówno w przypadku pożarów, jak i miejscowych zagrożeń, większość działań ratowniczo-gaśniczych prowadzili ratownicy PSP wspierani przez członków OSP. **W 2006 r. w działaniach ratowniczych brało udział ogółem 1 375 tys. strażaków PSP**, co w porównaniu do roku 2005 stanowi ten sam poziom liczby strażaków PSP, pomimo zaistnienia większej liczby zdarzeń. W analizowanym okresie wzrosło natomiast zaangażowanie strażaków OSP podczas likwidacji miejscowych zagrożeń (o około 40% dla OSP włączonych do systemu i około 30% dla pozostałych OSP). Jest to także wynik wspomnianego wcześniej dużego wzrostu liczby miejscowych zagrożeń, w tym także na terenach pozamiejskich obsługiwanych najczęściej przez jednostki OSP lub przy ich wydatnym współudziale. Równolegle należy zaznaczyć, że największy ilościowo przyrost liczby interwencji tego typu dotyczy zdarzeń powstałych na skutek negatywnego działania sił natury, a więc w seg-

mentach często obsługiwanych przez OSP. W działaniach ratowniczych udział brało 803 tys. strażaków OSP jednostek włączonych do KSRG i 313 tys. strażaków OSP spoza systemu.

Ogółem w akcjach ratowniczo-gaśniczych uczestniczyło 1 116 tys. strażaków-ochotników.

Liczba alarmów fałszywych w roku 2006 wyniosła 16 432, co stanowi wzrost o 18,3% w stosunku do roku 2005.

W ogólnej liczbie wyjazdów interwencyjnych, fałszywe alarmy stanowiły 3,7%, co jest wielkością porównywalną do średniej z kilku lat ubiegłych (waha się w granicach jednego punktu procentowego).

W zakresie wypadkowości ratowników rok 2006 był rokiem porównywalnym do 2005 r.

W 2006 r. w akcjach ratowniczych zginęło 3 ratowników (dla porównania w roku 2005 – 2), a 540 odniosło obrażenia (557 w 2005 r.).

Uwaga

Dane liczbowe na podstawie programu EWID.

Charakterystyczne zdarzenia

Pożary

20 stycznia w Kętach (pow. oświęcimski, woj. małopolskie), przy ul. Kościuszki, na terenie zakładu produkującego opakowania częściowo spaliła się hala produkcyjna wraz z wyposażeniem. Straty materialne wyceniono na 54 mln zł, zaś mienie uratowane na 100 mln zł. W działaniach ratowniczo-gaśniczych uczestniczyło 21 zastępów PSP i 7 jednostek OSP.

29 stycznia w Płocku (woj. mazowieckie), przy ul. Kolegialnej, w wielorodzinnym budynku mieszkalnym spalił się dach, poddasze i klatka schodowa. Strażacy ewakuowali 9 osób i nie dopuścili do rozprzestrzenienia się ognia na sąsiednie kamienice. W pożarze zginęły 4 osoby, a 7, w tym dziecko odniosło obrażenia. Działania ratowniczo-gaśnicze prowadziło 11 zastępów PSP, 2 jednostki OSP i 2 jednostki ZSP.

27 lutego w Rudzie Śląskiej (woj. śląskie) doszło do pożaru budynku produkcyjno-magazynowego o powierzchni 1800 m². W działaniach ratowniczo-gaśniczych brało udział 27 zastępów PSP. W magazynie składowane były palety z pianką poliuretanową oraz materiały budowlane. Spaleniu uległy maszyny produkcyjne oraz produkty gotowe. Wstępnie straty oszacowano na kwotę około 1 520 000 zł, zaś mienie uratowane na 1 650 000 zł.

6 marca w Wiśle (woj. śląskie), przy ul. Wyzwolenia 96, o godzinie 11:20 doszło do pożaru bardzo dużego hotelu Bawaria. Spaleniu uległy: drewniana więźba dachowa, wystrój korytarzy, klatek schodowych, wyposażenie i wystrój sali konferencyjnej, salki myśliwskiej oraz pokoje biurowe, mieszkanie właściciela, sauny itp. Straty oszacowano na 5 mln zł, a uratowane mienie na 3 mln zł. W działaniach ratowniczo-gaśniczych brało udział 25 zastępów JRG i OSP.

23 kwietnia w Gliwicach (woj. śląskie) doszło do pożaru hali produkcyjnej o powierzchni około 1500 m². W hali produkowane były elementy wyposażenia wnętrza dla przemysłu motoryzacyjnego. Straty materialne wstępnie oszacowano na 2 mln zł. Działania ratowniczo-gaśnicze prowadziło 14 zastępów PSP.

27 kwietnia w Słupsku (woj. pomorskie) doszło do pożaru rozlewiska oleju na pow. około 120 m². Spaleniu uległo blisko 20 tys. litrów oleju smarnego, około 30 ton nawozu oraz 2 przenośniki taśmowe. W działaniach ratowniczo-gaśniczych brało udział 7 zastępów PSP.

4 maja w Górszewicach (pow. szamotulski, woj. wielkopolskie) powstał pożar w zakładzie przetwórstwa tworzyw sztucznych. Działania 8 zastępów PSP i 13 OSP polegały na ugaszeniu palącego się budynku produkcyjnego, obronie pozostałych budynków, obronie 3 zbiorników z olejem po około 50 tys. litrów każdy, zbiornika 1000 l z benzyną ekstrakcyjną oraz ewakuacji około 50 mieszkańców z pobliskich zabudowań. Spaleniu uległy 4 piece produkcyjne oraz dach budynku.

12 maja w Zasiokach (woj. lubuskie, pow. żarski) wybuchł pożar młodnika w nadleśnictwie Lubsko. Spłonęło 90 ha lasu. W działaniach ratowniczo-gaśniczych brało udział 18 zastępów PSP, 26 jednostek OSP z KSRG, 6 jednostek OSP spoza KSRG oraz 16 zastępów z Niemiec (Cottbus, pow. Forst). Ponadto 52 funkcjonariuszy i śmigłowiec z Lubuskiego Oddziału Straży Granicznej, 3 samoloty gaśnicze, 30 pracowników Lasów Państwowych i Policja.

22 maja w Gdańsku (woj. pomorskie) wybuchł pożar w kościele św. Katarzyny. W wyniku pożaru spaleniu i zawaleniu uległ dach nad kościołem, w wyniku działań ratowniczych nie dopuszczono do rozprzestrzenienia się pożaru na wieżę kościoła, w której znajdował się zabytkowy zespół dzwonów. W akcji trwającej 23 godz. brało udział 27 samochodów PSP, 8 z OSP oraz 5 z ZSP. Łącznie w akcji uczestniczyło ponad 200 strażaków.

4 czerwca w Lublinie (woj. lubelskie) powstał pożar w pomieszczeniach garażowych 3-kondygnacyjnego obiektu należącego do zakładu energetycznego. W wyniku pożaru spaleniu uległo 13 samochodów (6 dostawczych i 5 osobowych) oraz część dachu. Podczas prowadzenia działań gaśniczych ranny został pracownik ochrony obiektu. Straty materialne oszacowano wstępnie na 6 mln zł. W działaniach gaśniczych brało udział 7 zastępów PSP.

28 lipca w Radomiu (woj. mazowieckie) w Zakładzie Produkcji Paliw Alternatywnych (tworzywa sztuczne i trociny) wybuchł pożar, który gasiło 33 zastępy PSP oraz 22 zastępy OSP. Łącznie w akcji trwającej 33,5 godz. uczestniczyło 220 strażaków. Pożar o pow. 1700 m² objął około 2/3 hali produkcyjnej, spaleniu uległy maszyny produkcyjne, instalacje technologiczne i substraty do produkcji paliw.

2 sierpnia we Wrocławiu (woj. dolnośląskie) powstał pożar w Przedsiębiorstwie Aparatury Spawalniczej. Spaleniu uległo 600 m² dachu oraz część pomieszczeń magazynowych ze składowanymi akcesoriami. Działania gaśnicze prowadziło 9 zastępów PSP. Akcja gaśnicza trwała 4 godz. Straty wstępnie oszacowano na 450 tys. zł, zaś mienie uratowane na 200 tys. zł.

27 sierpnia w Warszawie (woj. mazowieckie), przy skrzyżowaniu ul. Marymonckiej i Trasy Toruńskiej awionetka uderzyła w wiadukt i zapaliła się. W wypadku śmierć poniósł pilot i pasażer. W działaniach uczestniczyło 5 zastępów PSP.

9 września w Pielgrzymowicach (woj. śląskie) doszło do pożaru w budynku produkcyjnym zakładów mięsno-wędliniarskich. W wyniku zdarzenia spaleniu uległa więźba dachowa wraz z pokryciem, a także zniszczeniu uległy urządzenia produkcyjne. Straty oszacowano wstępnie na 300 tys. zł. Nikt z pracowników nie został poszkodowany.

14 września w m. Komańcza (pow. sanocki) spaleniu uległa drewniana cerkiew prawosławna (zabytkowa). W akcji trwającej prawie 7 godz. uczestniczyło 5 zastępów PSP i 5 OSP

– łącznie 37 ratowników. Podczas akcji uratowano zabytkową dzwonnice znajdującą się w odległości 5 m od palącej się cerkwi.

1 października w Skoroszycach (woj. opolskie) doszło do pożaru składowiska opon przeznaczonych do utylizacji. Powierzchnia pożaru wynosiła około 600 m² (pow. składu 2 ha). Do działań ratowniczych zadysponowano siły i środki wojewódzkiego odwołu operacyjnego oraz dodatkowe ilości środka pianotwórczego z województw śląskiego i dolnośląskiego. W działaniach ratowniczych trwających 79 godz. brały udział 44 samochody PSP i 88 OSP.

7 października w Płocku (woj. mazowieckie) powstał pożar w wielkopowierzchniowym centrum handlowym. W działaniach ratowniczo-gaśniczych trwających 19,5 godz. brało udział 21 zastępów PSP, 5 jednostek OSP i 2 jednostki ZSP. Spaleniu uległy 2 stoiska wewnątrz centrum handlowego po 50 m² każde (na parterze i na I kondygnacji) oraz 350 m² dachu.

15 listopada w Warszawie (woj. mazowieckie) wybuchł pożar w budynku Centralnego Szpitala Klinicznego MSWiA. Działania PSP w pierwszej fazie akcji polegały na dotarciu i ugaszeniu źródła ognia oraz oddymieniu obiektu. Ze względu na szybką lokalizację i ugaszenie pożaru, oddymienie obiektu oraz niedopuszczenie do rozprzestrzenienia się dymu, nie było konieczności przeprowadzenia ewakuacji pacjentów szpitala z kondygnacji nad miejscem pożaru. Ewakuację około 30 pacjentów z piętra objętego pożarem przeprowadził personel medyczny szpitala przed przybyciem zastępów PSP. W działaniach łącznie uczestniczyło 26 samochodów PSP.

17 listopada w Suchatówce (woj. kujawsko-pomorskie) wybuchł pożar w hali produkcyjno-magazynowej na terenie zakładów produkujących znicze. Straty wyniosły ogółem około 3 mln zł. W działaniach ratowniczo-gaśniczych brało udział 13 zastępów PSP oraz 12 jednostek OSP.

28 listopada do PSP Głucholazy (woj. opolskie) wpłynęło zgłoszenie z placówki Straży Granicznej o pożarze domów w zabudowie szeregowej w miejscowości Złote Hory (Republika Czeska). Na prośbę strony czeskiej do działań skierowano 4 zastępy PSP. W wyniku pożaru 2 osoby poniosły śmierć.

11 grudnia we Wrocławiu (woj. dolnośląskie) powstał pożar na drewnianym poddaszu w 5-kondygnacyjnym budynku wielorodzinnym. W jego wyniku spaleniu uległo około 110 m² poddasza i dachu oraz część klatki schodowej. Z budynku ewakuowano 42 osoby. W wyniku zdarzenia 3 osoby poniosły śmierć, 2 zostały lekko ranne. W działaniach ratowniczo-gaśniczych uczestniczyło 8 zastępów PSP.

30 grudnia w Proszowicach (woj. małopolskie) doszło do pożaru mieszkania w bloku trzypiętrowym. W trakcie akcji ratowniczo-gaśniczej nastąpił wybuch butli z gazem, w wyniku czego 4 ratowników doznało lekkich poparzeń. Po opatrzeniu przez lekarza 2 z nich zostało zwolnionych do domu, a 2 pozostali wrócili do służby. W działaniach brało udział 5 zastępów PSP i jednostka OSP.

Miejscowe zagrożenia

28 stycznia w Chorzowie (woj. śląskie) na terenie Międzynarodowych Targów Katowickich zawałił się dach hali wystawowej. W wyniku katastrofy 65 osób zginęło, a 141 odniosło obrażenia. Działania ratownicze polegające przede wszystkim na: zabezpieczeniu miejsca zdarzenia, ewakuacji osób, udzielaniu pierwszej pomocy medycznej i przeszukiwaniu rejonu zawału prowadziło 106 zastępów PSP (23 spoza woj. śląskiego), 5 jednostek OSP (3 spoza woj. śląskiego), 25 ratowników GOPR, 93 ratowników Centralnej Stacji Ratownictwa Górniczego, 480 policjantów,

137 żołnierzy, 72 zespoły ratownictwa medycznego (ponad 180 osób). Wykorzystano także 23 psy poszukiwawcze, w tym 19 spoza woj. śląskiego.

20 lutego w Starorypinie (pow. rypiński, woj. kujawsko-pomorskie) doszło do wypadku samochodu cysterny przewożącej gaz propan-butan. Działania 5 jednostek straży pożarnej polegały na zabezpieczeniu miejsca zdarzenia, podniesieniu cysterny za pomocą dźwigu oraz przepompowania zawartości do podstawianej cysterny zastępczej.

28 lutego w Gdyni (woj. pomorskie) prawdopodobnie w wyniku wady konstrukcyjnej, doszło do zarwania części podwieszanego sufitu w budynku kina, podczas seansu. W wyniku zdarzenia 1 osoba została ranna. Działania 4 zastępów PSP polegały na ewakuacji około 90 osób przebywających w kinie oraz zabezpieczeniu miejsca zdarzenia.

2 marca w Toruniu (woj. kujawsko-pomorskie) na Wiśle w rejonie Bulwaru Filadelfijskiego strażacy podjęli 2 martwe łabędzie, u których dwa dni później, w wyniku przeprowadzonych badań laboratoryjnych w Państwowym Instytucie Weterynaryjnym w Puławach, stwierdzono wystąpienie wirusa ptasiej grypy typu H5. W związku z powyższym 4 marca o godz. 16:00 zebrał się – pod przewodnictwem prezydenta Miasta Torunia – Miejski Zespół Reagowania Kryzysowego, w którym uczestniczył Wojewódzki Lekarz Weterynarii w Bydgoszczy. W trakcie przedmiotowego posiedzenia zaplanowano realizację przedsięwzięć odpowiadających sytuacji wykrycia wirusa typu H5N1, tj. określono granice strefy zapowietrzanej i zagrożonej. Ponadto wyznaczono miejsca lokalizacji śluz dezynfekcyjnych w bezpośrednim rejonie Bulwaru Filadelfijskiego oraz wzmocniono służbę patrolową w tym rejonie.

29 marca jednostki Krajowego Systemu Ratowniczo-Gaśniczego uczestniczyły w około 1400 interwencjach polegających głównie na wypompowywaniu wody z zalanych obiektów budowlanych i zagłębień terenu, gdzie zgromadzona woda podtopiła domostwa, zabezpieczaniu workami z piaskiem wałów przeciwpowodziowych, piwnic, tras komunikacyjnych i udrażnianiu przepustów oraz cieków wodnych. Najwięcej interwencji odnotowano w województwach: śląskim (441), lubelskim (341), małopolskim (185), świętokrzyskim (185) i dolnośląskim (106). W działaniach ratowniczych uczestniczyło łącznie 1769 zastępów straży pożarnej (7707 ratowników).

14 kwietnia w Goszycach-Kotlarni (woj. opolskie) doszło do zderzenia ciągnika siodłowego z cysterną przewożącą 28 ton butanolu. W wyniku wypadku doszło do wycieku z cysterny. Działania 6 zastępów PSP oraz 4 zastępów OSP polegały na zebraniu substancji (butanolu), uszczelnieniu miejsca wycieku oraz zabezpieczeniu miejsca zdarzenia.

6 maja w Turza Mała (woj. warmińsko-mazurskie) w budynku jednorodzinnym doszło do wybuchu gazu. Mieszkańcy po wybuchu samodzielnie opuścili budynek, działania straży pożarnej polegały na zabezpieczeniu miejsca zdarzenia oraz udzieleniu pomocy medycznej poszkodowanym (poparzenia II° u kobiety i dzieci), a także wyburzeniu elementów budynku grożących zawaleniem. W akcji trwającej 3 godz. 40 min. uczestniczyło 5 zastępów PSP i OSP.

29 maja w Gardei (woj. pomorskie) doszło do uderzenia przyczepy samochodu ciężarowego w autokar przewożący dzieci. W wyniku wypadku 1 osoba (27-letnia wychowawczyni) poniosła śmierć, a 11 osób, w tym 8 dzieci zostało rannych. Działania 4 zastępów PSP oraz 3 zastępów OSP polegały na udzieleniu pierwszej pomocy przedlekarskiej poszkodowanym osobom, uwolnieniu osób uwięzionych w autobusie oraz zabezpieczeniu miejsca zdarzenia.

23 czerwca w m. Zawada (woj. świętokrzyskie) w wyniku obfitych opadów deszczu (oberwanie chmury) zalaniu uległy kanały technologiczne na terenie Elektrowni Połaniec „Electroca-bel”. Na miejsce zdarzenia zadysponowano grupę operacyjną z KW PSP w Kielcach. W celu obniżenia poziomu wody użyto pomp szlamowych i wysokiej wydajności. Działania prowadziło: 8 zastępów PSP, 16 jednostek OSP i 4 jednostki ZSP.

1 lipca w Stróżach (woj. małopolskie) doszło do katastrofy budowlanej, spowodowanej zawaleniem się około 60 m (2 ciągi przęseł, każdy po 5 elementów) konstrukcji stalowej nowo budowanego wiaduktu na drodze krajowej nr 7 (Zakopianka). Jedno z przęseł wiaduktu przyniotło pracownika firmy budowlanej, który poniósł śmierć. W działaniach brało udział 6 JRG oraz 4 OSP.

31 sierpnia na terenie kraju, w godzinach popołudniowych i wieczornych wystąpiły silne wiatry. Jednostki straży pożarnych interweniowały 363 razy usuwając powalone przez wiatr drzewa. Najwięcej interwencji zanotowano w województwach: mazowieckim – 86, warmińsko-mazurskim – 65 i podlaskim – 59. W Warszawie jedna osoba została zraniona przez spadający fragment billboardu.

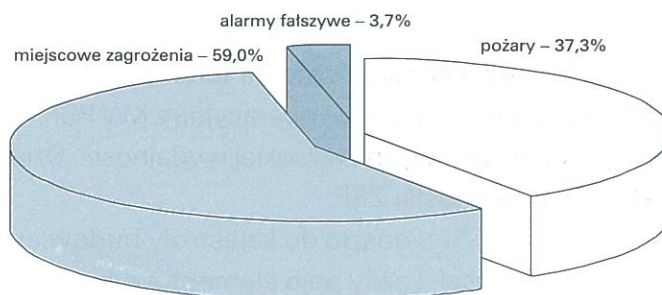
12 września w Pastłuku (woj. warmińsko-mazurskie) doszło do zderzenia samochodu ciężarowego przewożącego kwas solny w 19 zbiornikach po 1000 l z samochodem ciężarowym przewożącym mleko. W wyniku zderzenia doszło do rozszczelnienia kilku zbiorników z kwasem solnym. Dwie osoby zostały ranne. W działaniach ratowniczych brało udział 11 zastępów PSP.

17 października w Golubiu-Dobrzyniu (woj. pomorskie) z podziemnego zbiornika na gaz propan-butan nastąpiła gwałtowna emisja medium tworząc strefę zagrożenia na powierzchni około 2 500 tys. m². W działaniach polegających na ewakuacji ludzi i uszczelnieniu zbiornika udział brało 5 zastępów PSP i 1 OSP. Łącznie w akcji trwającej 5,5 godz. uczestniczyło 20 strażaków.

17 listopada w m. Łukawica (pow. staszowski) prowadzono akcję usuwania porzuconych w wyrobisku 31 beczek o poj. 200 l każda z substancją niewiadomego pochodzenia wykazującą odczyn kwaśny. W akcji trwającej 14 godz. udział brało 7 zastępów PSP (20 osób) oraz 2 OSP (8 osób). Działania polegały na rozpoznaniu właściwości substancji, wydobywaniu beczek przy pomocy dźwigu oraz neutralizacji części rozlanej cieczy (300 l). Beczki przekazano odpowiednim służbom asystując ich transport do miejsca utylizacji.

5 grudnia w Koziegłowach (woj. wielkopolskie) na niestrzeżonym przejeździe kolejowym doszło do zderzenia samochodu ciężarowego ze składem towarowym, w skład którego wchodziło 14 cystern przewożących olej opałowy. W wyniku zdarzenia lokomotywa przewróciła się, a 4 wagony wypadły z szyn. Jeden wagon uległ rozszczelnieniu. W wyniku zdarzenia 2 osoby zostały ranne. W działaniach ratowniczych brało udział 11 zastępów PSP oraz 2 jednostki OSP.

21 grudnia w Warszawie (woj. mazowieckie) na Moście Poniatowskiego w wypadku autobusu 43 osoby zostały ranne. Działania 14 zastępów PSP polegały na zabezpieczeniu miejsca zdarzenia oraz udzieleniu pomocy osobom poszkodowanym. Na miejscu akcji został postawiony namiot medyczny z Jednostki Ratowniczo-Gaśniczej nr 8, w którym strażacy wraz z koordynatorem służb medycznych przeprowadzali segregację osób poszkodowanych oraz udzielili kwalifikowanej pierwszej pomocy osobom oczekującym na transport do szpitala.



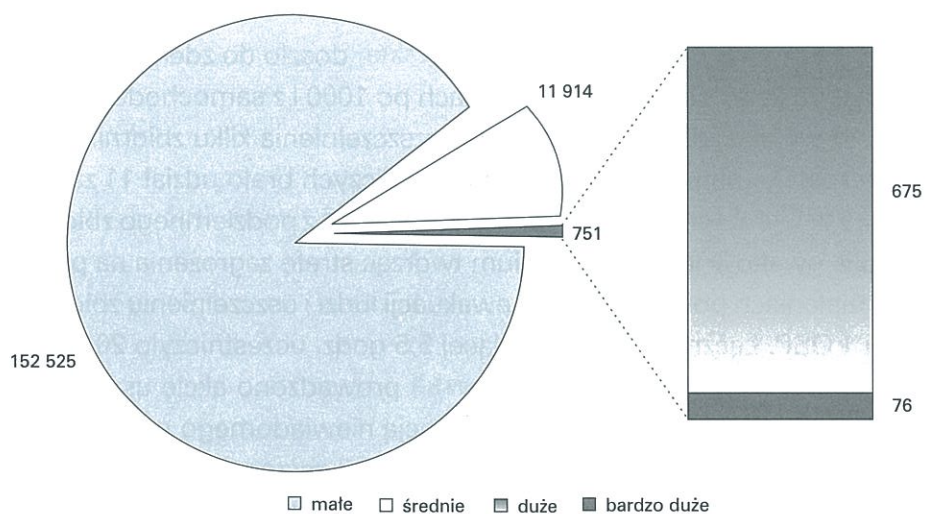
Rys. 5. Interwencje jednostek ochrony przeciwpożarowej w 2006 r.

**Wyjazdy**

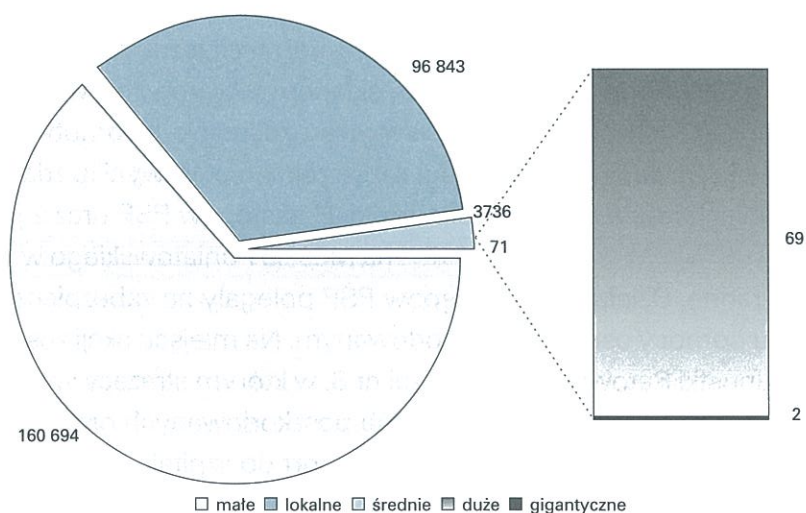
Do zdarzenia co	1,2 min
Do pożaru co	3,2 min
Do miejscowego zagrożenia co	2,0 min
Do fałszywego alarmu co	32,0 min

Ogółem zdarzeń

Ogółem zdarzeń	442 966
Pożary	165 190
Miejscowe zagrożenia	261 344
Fałszywe alarmy	16 432



Rys. 6. Pożary według wielkości w 2006 r.

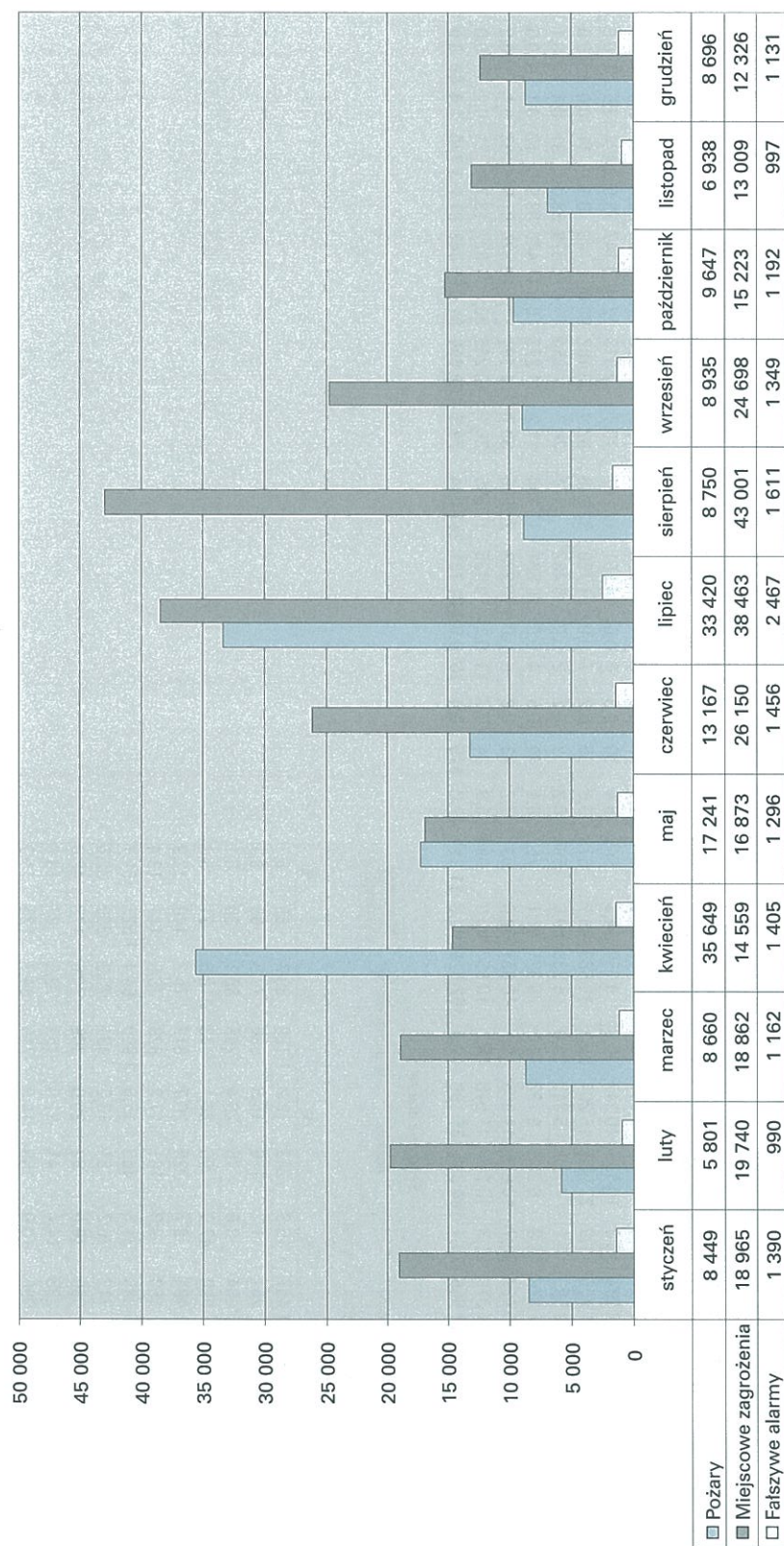


Rys. 7. Miejscowe zagrożenia według wielkości w 2006 r.

Tabela 7. Zestawienie liczby zdarzeń w 2006 r. według województw

Lp.	Województwo	Ogółem zdarzeń				Pożary				Miejscowe zagrożenia																		
		ogółem		wzrost o %	male	średnie	duże	b. duże	ogółem		male	lokalne	średnie	duże	gigantyczne													
		2005 r.	2006 r.						2005 r.	2006 r.						wzrost o %	%	%	%									
1.	dolnośląskie	34 240	40 273	17,6	16 169	16 046	-0,8	14 778	92,1	1 190	7,4	72	0,4	6	0,0	16 807	22 770	35,5	17 927	78,7	4 778	21,0	56	0,2	9	0,0	0	0,0
2.	kujawsko-pomorskie	23 024	25 465	10,6	10 102	8 456	-16,3	7 919	93,6	475	5,6	55	0,7	7	0,1	12 174	16 248	33,5	8 261	50,8	7 870	48,4	112	0,7	5	0,0	0	0,0
3.	lubelskie	19 228	21 036	9,1	9 446	8 743	-7,4	7 871	90,0	845	9,7	26	0,3	1	0,0	9 468	11 889	25,6	11 111	93,5	748	6,3	23	0,2	7	0,1	0	0,0
4.	lubuskie	11 791	16 288	38,1	6 115	7 660	25,3	6 911	90,2	694	9,1	48	0,6	7	0,1	5 277	8 038	52,3	6 815	84,8	1 152	14,3	63	0,8	8	0,1	0	0,0
5.	łódzkie	27 473	27 948	1,7	13 621	10 156	-25,4	9 514	93,7	596	5,9	42	0,4	4	0,0	12 763	16 608	30,1	15 271	91,9	1 319	7,9	17	0,1	1	0,0	0	0,0
6.	małopolskie	28 766	32 993	14,7	10 960	8 655	-21,0	8 092	93,5	553	6,4	9	0,1	1	0,0	16 751	23 188	38,4	21 804	94,0	1 342	5,8	34	0,1	7	0,0	1	0,0
7.	mazowieckie	60 239	57 289	-4,9	31 495	24 393	-22,5	22 775	93,4	1 568	6,4	41	0,2	9	0,0	25 792	29 011	12,5	21 607	74,5	7 334	25,3	69	0,2	1	0,0	0	0,0
8.	opolskie	10 190	11 392	11,8	4 675	3 783	-19,1	3 536	93,5	212	5,6	34	0,9	1	0,0	4 902	6 897	40,7	5 346	77,5	1 483	21,5	62	0,9	6	0,1	0	0,0
9.	podkarpackie	19 500	20 404	4,6	6 176	6 343	2,7	5 524	87,1	793	12,5	24	0,4	2	0,0	12 914	13 501	4,5	2 062	15,3	10 689	79,2	745	5,5	4	0,0	1	0,0
10.	podlaskie	11 853	13 427	13,3	5 426	5 895	8,6	5 185	88,0	678	11,5	29	0,5	3	0,1	6 232	7 309	17,3	829	11,3	6 456	88,3	23	0,3	1	0,0	0	0,0
11.	pomorskie	26 497	29 234	10,3	10 439	10 347	-0,9	9 758	94,3	555	5,4	30	0,3	4	0,0	14 951	17 891	19,7	2 313	12,9	13 147	73,5	2 424	13,5	7	0,0	0	0,0
12.	śląskie	45 768	51 205	11,9	22 588	16 204	-28,3	15 589	96,2	573	3,5	35	0,2	7	0,0	21 750	33 238	52,8	33 182	99,8	43	0,1	11	0,0	2	0,0	0	0,0
13.	świętokrzyskie	13 586	13 593	0,1	7 790	5 843	-25,0	5 238	89,6	594	10,2	9	0,2	2	0,0	5 482	7 471	36,3	854	11,4	6 578	88,0	31	0,4	8	0,1	0	0,0
14.	warmińsko-mazurskie	19 715	22 624	14,8	8 212	9 132	11,2	8 321	91,1	763	8,4	44	0,5	4	0,0	10 861	12 734	17,2	1 273	10,0	11 449	89,9	12	0,1	0	0,0	0	0,0
15.	wielkopolskie	27 951	35 417	26,7	10 816	11 586	7,1	10 657	92,0	831	7,2	93	0,8	5	0,0	16 222	22 656	39,7	1 794	7,9	20 828	91,9	33	0,1	1	0,0	0	0,0
16.	zachodniopomorskie	20 103	24 378	21,3	10 286	11 948	16,2	10 857	90,9	994	8,3	84	0,7	13	0,1	9 435	11 895	26,1	10 245	86,1	1 627	13,7	21	0,2	2	0,0	0	0,0
Ogółem		399 982	442 966	10,7	184 316	165 190	-10,4	152 525	92,3	11 914	7,2	675	0,4	76	0,0	201 781	261 344	29,5	160 694	61,5	96 843	37,1	3 736	1,4	69	0,0	2	0,0

Lp.	Województwo	Fałszywe alarmy					z instalacji wykrywania				
		ogółem		wzrost o %	złożliwe	w dobrej wierze	z instalacji wykrywania		w dobrej wierze	z instalacji wykrywania	
		2005 r.	2006 r.				2005 r.	2006 r.			%
1.	dolnośląskie	1 264	1 457	15,3	243	19,2	1 129	89,3	85	6,7	
2.	kujawsko-pomorskie	748	761	1,7	116	15,5	580	77,5	65	8,7	
3.	lubelskie	372	404	8,6	76	20,4	298	80,1	30	8,1	
4.	lubuskie	399	590	47,9	96	24,1	473	118,5	21	5,3	
5.	łódzkie	1 089	1 184	8,7	225	20,7	819	75,2	140	12,9	
6.	małopolskie	1 055	1 150	9,0	181	17,2	828	78,5	141	13,4	
7.	mazowieckie	2 952	3 885	31,6	460	15,6	1 900	64,4	1 525	51,7	
8.	opolskie	613	712	16,2	81	13,2	431	70,3	200	32,6	
9.	podkarpackie	410	560	36,6	82	20,0	306	74,6	172	42,0	
10.	podlaskie	195	223	14,4	41	21,0	155	79,5	27	13,8	
11.	pomorskie	1 107	996	-10,0	155	14,0	716	64,7	125	11,3	
12.	śląskie	1 430	1 763	23,3	278	19,4	959	67,1	526	36,8	
13.	świętokrzyskie	314	279	-11,1	46	14,6	204	65,0	29	9,2	
14.	warmińsko-mazurskie	642	758	18,1	94	14,6	611	95,2	53	8,3	
15.	wielkopolskie	913	1 175	28,7	180	19,7	887	97,2	108	11,8	
16.	zachodniopomorskie	382	535	40,1	84	22,0	408	106,8	43	11,3	
Ogółem		13 885	16 432	18,3	2 438	14,8	10 704	65,1	3 290	20,0	



Rys. 8. Pożary, miejscowe zagrożenia i alarmy fałszywe w poszczególnych miesiącach 2006 r.