



ZINTEGROWANY SYSTEM ROLNICZEJ INFORMACJI RYNKOWEJ

PRZEGLĄD RYNKÓW ROLNYCH

- informacja syntetyczna -

NR 11/2026

20.03.2026 r.

Notowania za okres: 09 - 15.03.2026 r.

Informacja tygodniowa dotycząca aktualnych cen na podstawowych rynkach rolnych.

Informacje zamieszczane w niniejszym raporcie przekazywane są przez podmioty włączone do Zintegrowanego Systemu Rolniczej Informacji Rynkowej (ZSRIR).

Podstawy prawne:

- ustawa z dnia 30 marca 2001 r. o rolniczych badaniach rynkowych (Dz.U. 2015, poz. 1160 – tekst jednolity);
- rozporządzenie Ministra Rolnictwa i Rozwoju Wsi z dnia 8 marca 2021 r. w sprawie zbieranych danych rynkowych (Dz. U. z 2021 r., poz. 589).

RYNEK MIĘSA WIEPRZOWEGO

Sygnaly z rynku:

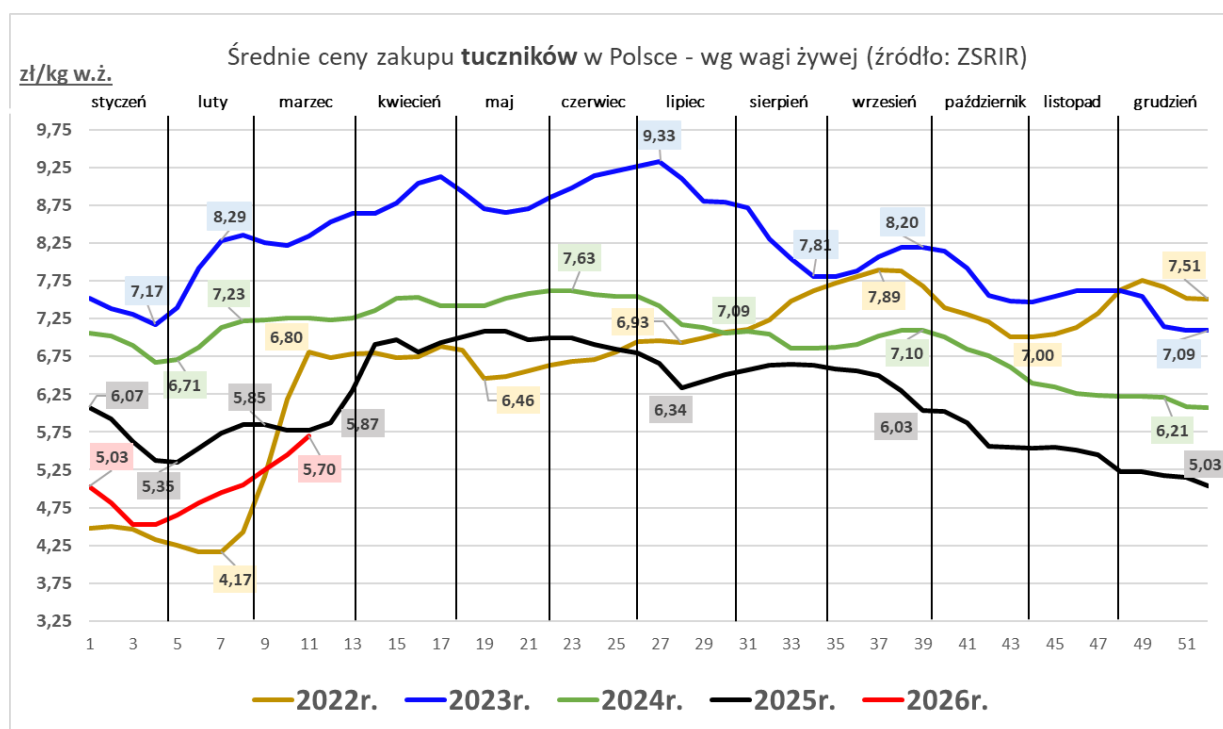
...dalszy wzrost cen zakupu żywca wieprzowego w porównaniu do poprzedniego okresu,
roczny spadek cen...

Średnie ceny zakupu tuczników wg klasyfikacji EUROP [wg mpc*]

Towar	CENA [zł/tonę]					OBROTY	
	15.03.2026	08.03.2026	16.03.2025	Zmiana tyg.	Zmiana roczna	Zmiana tyg.	Zmiana roczna
Klasa S	7 355	7 039	7 503	4,5%	-2,0%	↑	↓
Klasa E	7 316	6 986	7 397	4,7%	-1,1%	↑	↓
Klasa U	7 066	6 719	7 055	5,2%	0,2%	↑	↓
Klasa R	6 787	6 445	6 754	5,3%	0,5%	↑	↓
Klasa O	6 487	6 084	6 449	6,6%	0,6%	↑	↓
Klasa P	6 299	5 834	6 288	8,0%	0,2%	↓	↓
Klasa S-P	7 309	6 983	7 408	4,7%	-1,3%	↑	↓

mpc - masa poubojowa ciepła

nld - niewystarczająca ilość danych do prezentacji



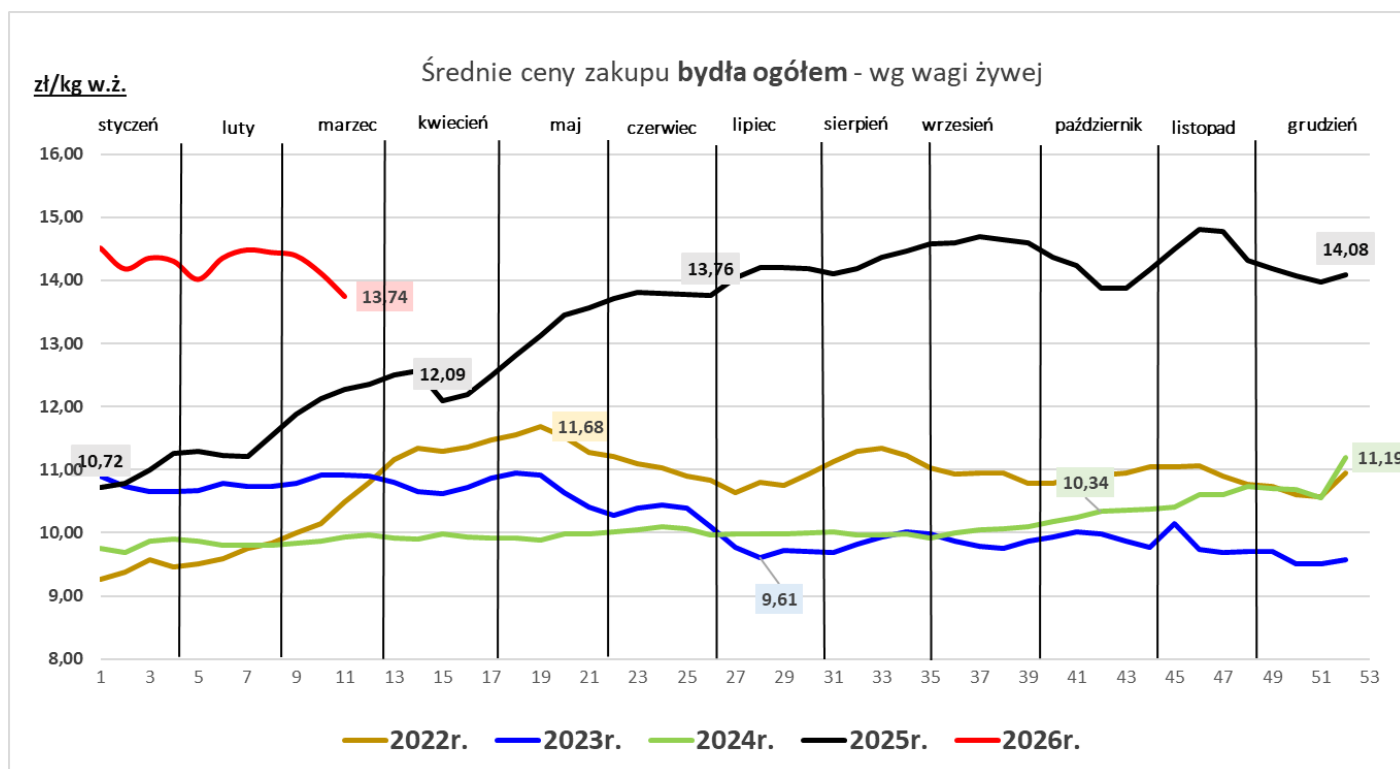
RYNEK MIĘSA WOŁOWEGO

... dalszy, znaczny spadek cen zakupu bydła w ubojniach ...

Średnie ceny zakupu bydła rzeźnego w ubojniach [wg mpc*]

Towar	CENA [zł/kg]					OBROT	
	15.03.2026	08.03.2026	16.03.2025	Zmiana tyg.	Zmiana roczna	Zmiana tyg.	Zmiana roczna
Bydło ogółem	26,53	27,26	23,69	-2,7%	12,0%	↑	↓
Bydło 8-12 m-cy [Z]	26,53	27,20	23,66	-2,4%	12,1%	↓	↑
Byki 12-24 m-ce [A]	28,00	28,83	25,08	-2,9%	11,7%	↓	↓
Byki >24 m-cy [B]	27,92	28,90	25,10	-3,4%	11,2%	↓	↓
Krowy [D]	23,92	24,49	20,93	-2,3%	14,3%	↓	↑
Jałówki > 12 m-cy [E]	27,34	28,44	23,47	-3,9%	16,5%	↑	↓

mpc - masa poubojowa ciepła

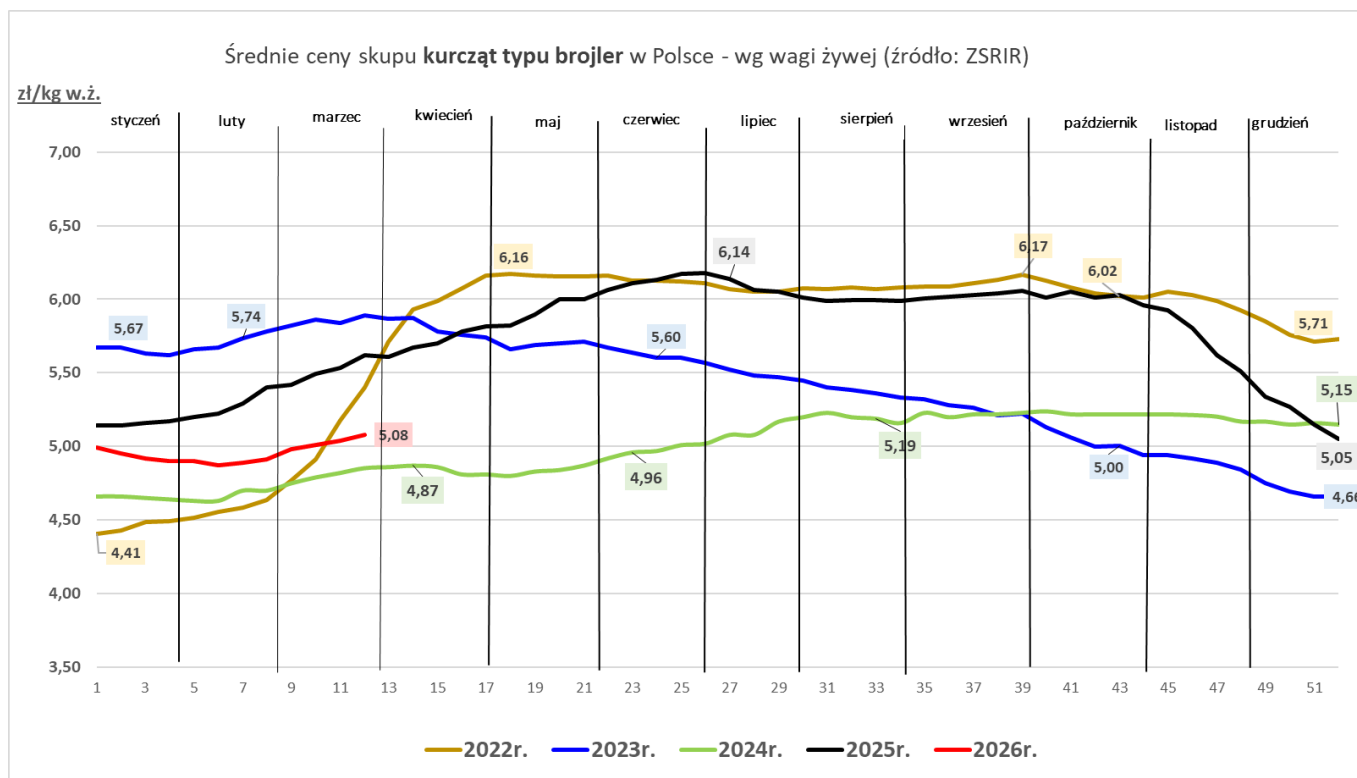


RYNEK MIĘSA DROBIOWEGO

Sygnaly z rynku

... spadek ceny skupu indyków, wzrost kurczaków
 ...wzrost cen sprzedaży mięsa z kurczaka...

Towar	CENA [zł/kg]					OBROTY	
	15.03.2026	08.03.2026	16.03.2025	Zmiana tyg.	Zmiana roczna	Zmiana tyg.	Zmiana roczna
skup							
Kurczęta typu brojler	5,08	5,04	5,53	0,8%	-8,1%	↓	↑
Indory	10,19	10,22	9,06	-0,3%	12,5%	↓	↓
Indyczki	9,74	9,98	8,64	-2,4%	12,8%	↑	↑
Kaczki typu brojler	6,69	6,71	6,22	-0,3%	7,6%	↑	↓
Tuszki kurcząt patroszonych 65% bez szyji	10,04	9,79	10,32	2,5%	-2,8%	↓	↓
Tuszki kurcząt patroszonych 65% z szyjami	8,15	8,10	9,57	0,6%	-14,8%	↓	↑
Ćwiartki z kurczaka	6,23	6,20	7,33	0,5%	-15,0%	↓	↑
Filety z piersi kurczaka	19,59	19,45	21,12	0,7%	-7,3%	↓	↑
Filety z piersi indyka	30,86	30,69	27,81	0,6%	11,0%	↓	↑
Skrzydła z indyka	11,77	11,98	10,54	-1,8%	11,7%	↑	↑
Udźce z indyka	18,11	18,05	16,61	0,3%	9,0%	↓	↑
Podudzia z indyka	11,06	11,17	10,23	-1,0%	8,1%	↓	↑

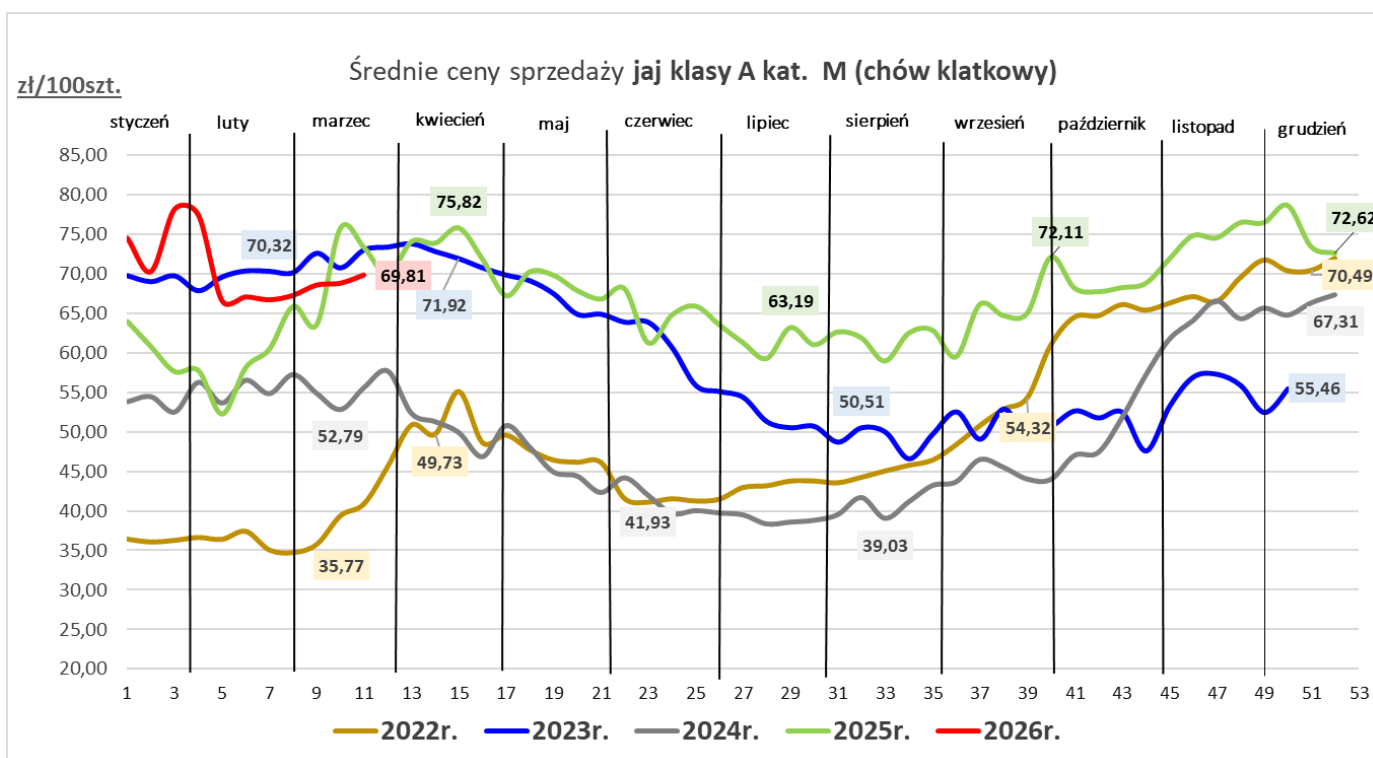


RYNEK JAJ SPOŻYWCZYCH

... wzrost cen sprzedaży jaj spożywczych w porównaniu do poprzedniego tygodnia ...

Średnie ceny sprzedaży jaj spożywczych w klasie A (chów klatkowy)

Kategorie	CENA [zł/100szt.]				OBROTY		
	15.03.2026	08.03.2026	16.03.2025	Zmiana tyg.	Zmiana roczna	Zmiana tyg.	Zmiana roczna
L	83,52	81,92	78,27	2,0	6,7	↓	↓
M	69,81	68,76	73,34	1,5	-4,8	↑	↓



RYNEK PRODUKTÓW MLECZARSKICH

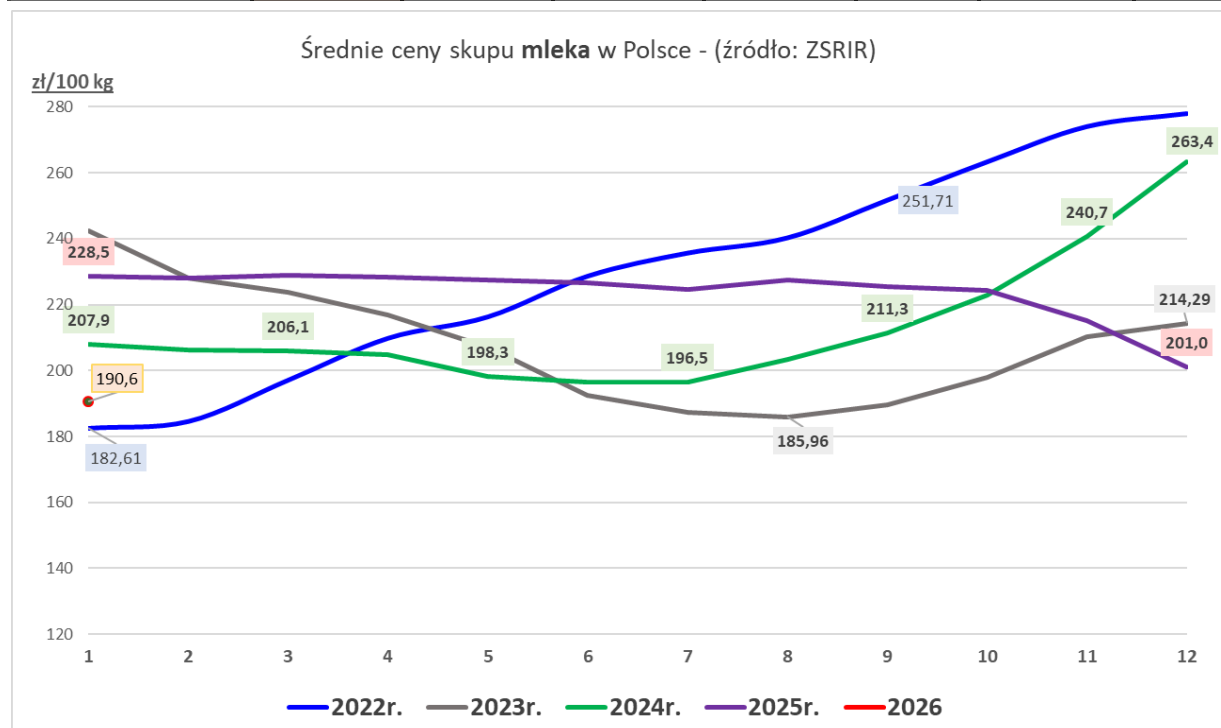
Sygnaly z rynku:

- 1 ...niewielkie spadki cen ceny sprzedaży mleka w proszku...
- 2 ...wzrost cen sprzedaży masła...
- 3 ...nienacznny wzrost ceny sprzedaży sera Gouda ...

Towar	CENA [zł/100kg]					OBROTY	
	styczeń 2026	grudzień 2025	styczeń 2025	Zmiana miesięczna	Zmiana roczna	Zmiana miesięczna	Zmiana roczna
Mleko surowe	190,6	201,0	228,5	-5,2%	-16,6%	↑	↑

Średnie ceny sprzedaży wybranych produktów mleczarskich

Towar	CENA [zł/100kg]					OBROTY	
	15.03.2026	08.03.2026	16.03.2025	Zmiana tyg.	Zmiana roczna	Zmiana tyg.	Zmiana roczna
Odtuszczone mleko w proszku	1026	1027	1126	-0,1%	-8,8%	↓	↓
Masło w blokach	1 745	1 690	2913	3,3%	-40,1%	↓	↑
Masło konfekcjonowane	2 027	1 817	3121	11,6%	-35,0%	↑	↑
Ser EDAMSKI	1 847	1 856	2064	-0,5%	-10,5%	↓	↓
Ser GOUDA	1 886	1 878	2190	0,4%	-13,9%	↑	↑



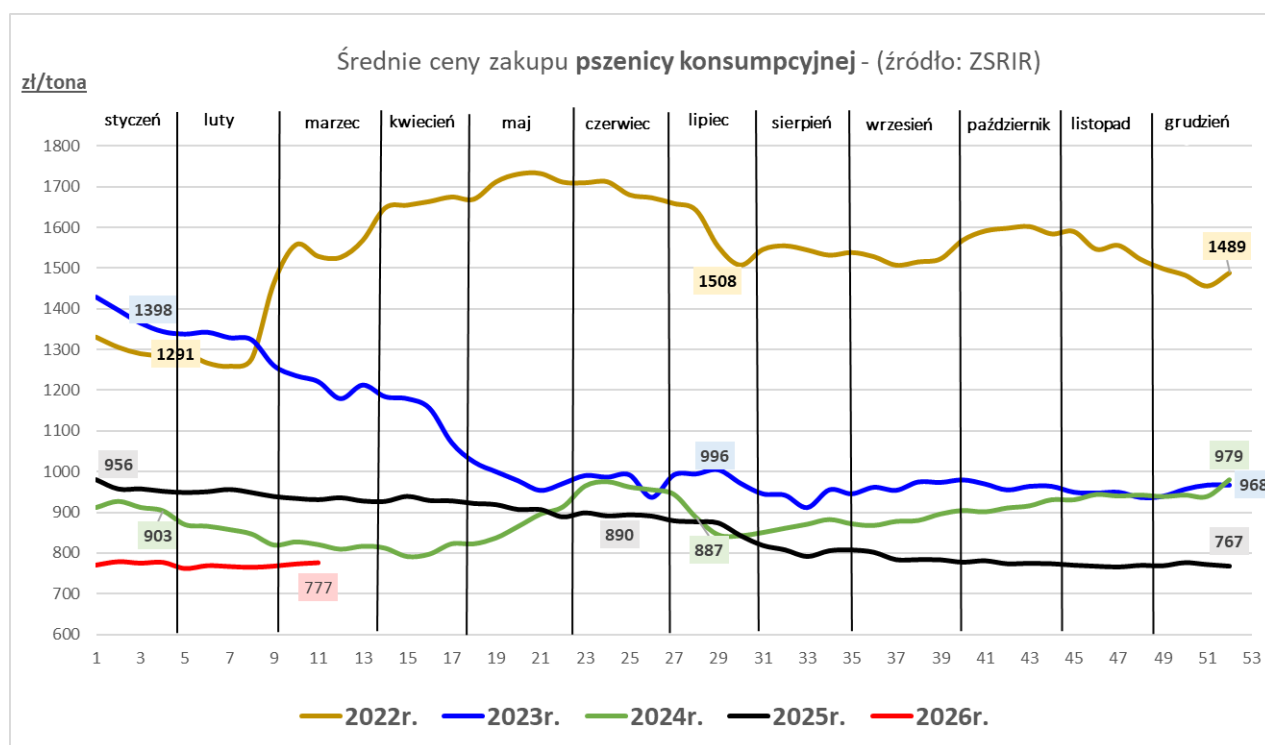
RYNEK ZBÓŻ

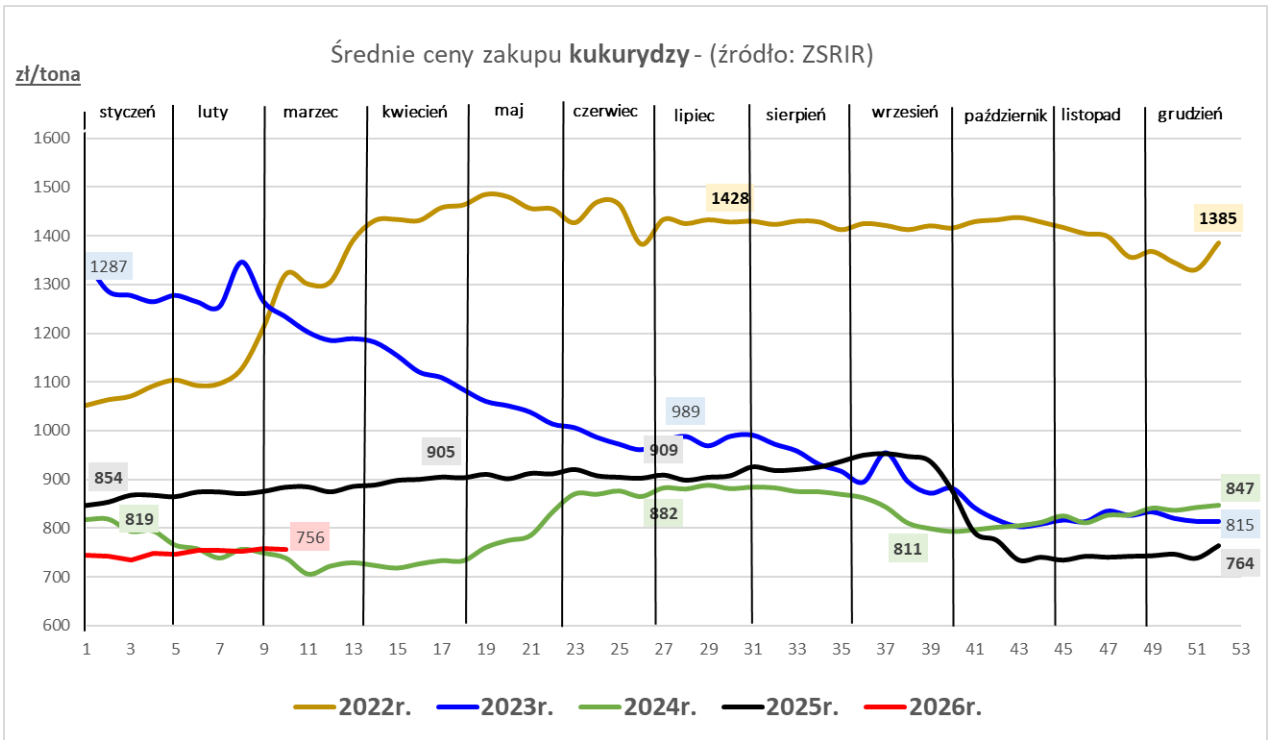
Sygnaty z rynku:

- 1 ...dalsze niewielkie wahania cen zakupu zbóż w przedsiębiorstwach...
- 2
- 3

Średnie ceny zakupu zbóż i sprzedaży mąki pszennej piekarniczej

Towar	CENA [zł/tonę]					OBROTY	
	15.03.2026	08.03.2026	16.03.2025	Zmiana tyg.	Zmiana roczna	Zmiana tyg.	Zmiana roczna
Pszenica konsumpcyjna	777	774	931	0,4%	-16,5%	↑	↑
Pszenica paszowa	741	743	905	-0,3%	-18,1%	↓	↑
Żyto konsumpcyjne	624	619	741	0,8%	-15,8%	↓	↓
Żyto paszowe	616	605	722	1,8%	-14,7%	↑	↑
Jęczmień paszowy	733	732	794	0,1%	-7,7%	↑	↑
Kukurydza paszowa	768	756	885	1,6%	-13,2%	↑	↓
Pszennyto paszowe	682	679	817	0,4%	-16,5%	↑	↑
Mąka pszenna piekarnicza	1 251	1 245	1 397	0,5%	-10,5%	↑	↓



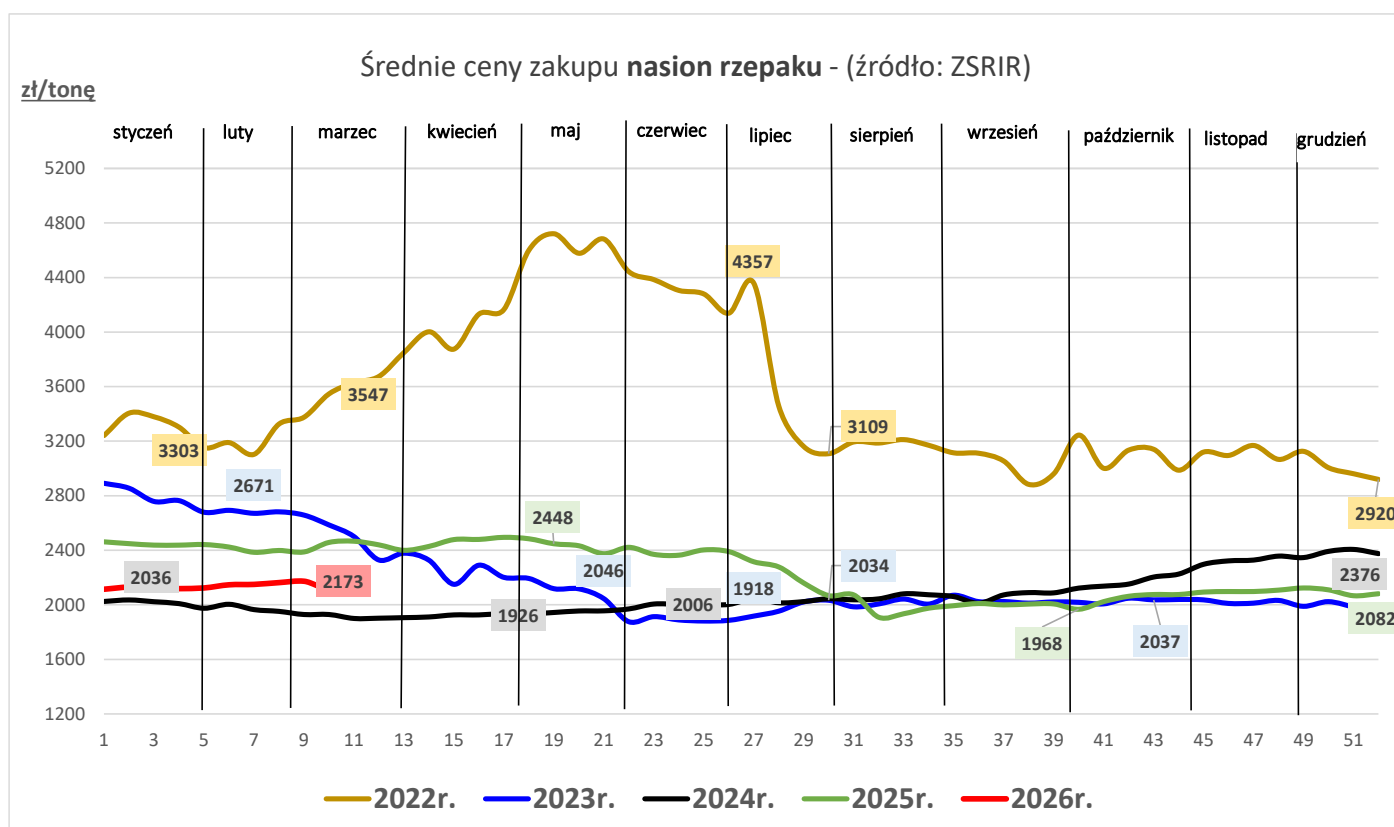


RYNEK ROŚLIN OLEISTYCH

1 ...niewielki wzrost ceny oleju rzepakowego i śruty rzepakowej w porównaniu do ubiegłego tygodnia...

Średnie ceny zakupu nasion rzepaku, sprzedaży oleju rzepakowego oraz śruty rzepakowej

Towar	CENA [zł/tonę]					OBROTY	
	15.03.2026	08.03.2026	16.03.2025	Zmiana tyg.	Zmiana roczna	Zmiana tyg.	Zmiana roczna
Nasiona rzepaku	2 261	2 217	2 467	2,0	-8,4	↑	↑
Olej rzepakowy rafinowany	5 020	5 034	5 166	-0,3	-2,8	↑	↑
Śruta rzepakowa	942	928	1 148	1,5	-17,9	↓	↑

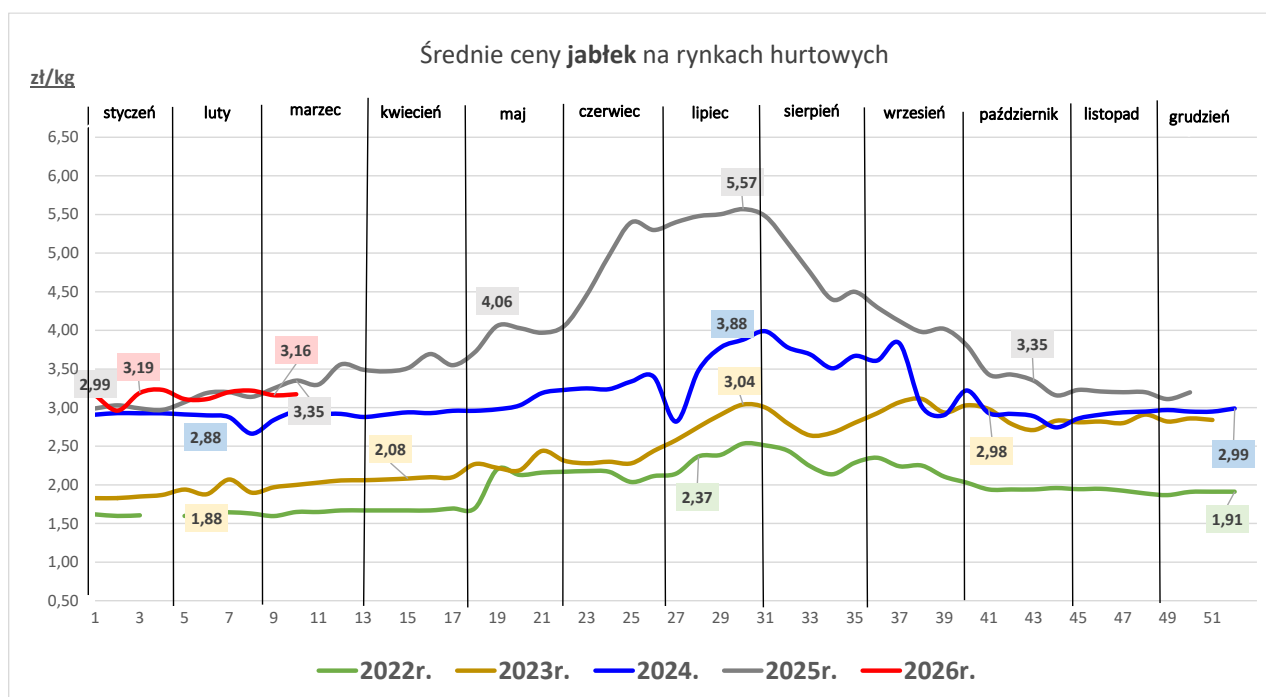


RYNEK OWOCÓW I WARZYW

- 1 ...potaniały gruszki i jabłka krajowe...
- 2 ...pomidory malinowe są droższe niż tydzień i rok temu...

Towar	CENA [zł/kg]				
	19.03.2026	12.03.2026	20.03.2025	Zmiana tygodniowa	Zmiana roczna
OWOCE					
Gruszki (kraj)	5,30	5,46	5,40	-2,9%	-1,9%
Jabłka deserowe (kraj)	3,13	3,17	3,30	-1,2%	-5,0%
Banany (import)	5,39	5,37	6,12	0,3%	-11,9%
Borówki amerykańskie (import)	59,75	60,63	n/d	-1,4%	*
Cytryny (import)	8,40	8,40	6,77	0,0%	24,1%
Winogrona (import)	20,40	20,90	18,00	-2,4%	13,3%
WARZYWA					
Cebula biała (kraj)	1,30	1,39	2,44	-6,0%	-46,5%
Kapusta biała (kraj)	1,12	1,25	2,78	-10,5%	-59,9%
Marchew (kraj)	1,58	1,63	1,92	-3,3%	-17,7%
Pietruszka (kraj)	4,30	4,33	5,15	-0,8%	-16,5%
Pomidory malinowe(kraj)	24,42	22,98	22,30	6,3%	9,5%
Selery (kraj)	2,76	2,90	3,64	-4,8%	-24,2%
Ziemniaki (kraj)	1,04	1,05	1,44	-1,0%	-28,1%

n/d – niewystarczająca liczba danych do prezentacji



RYNEK CUKRU

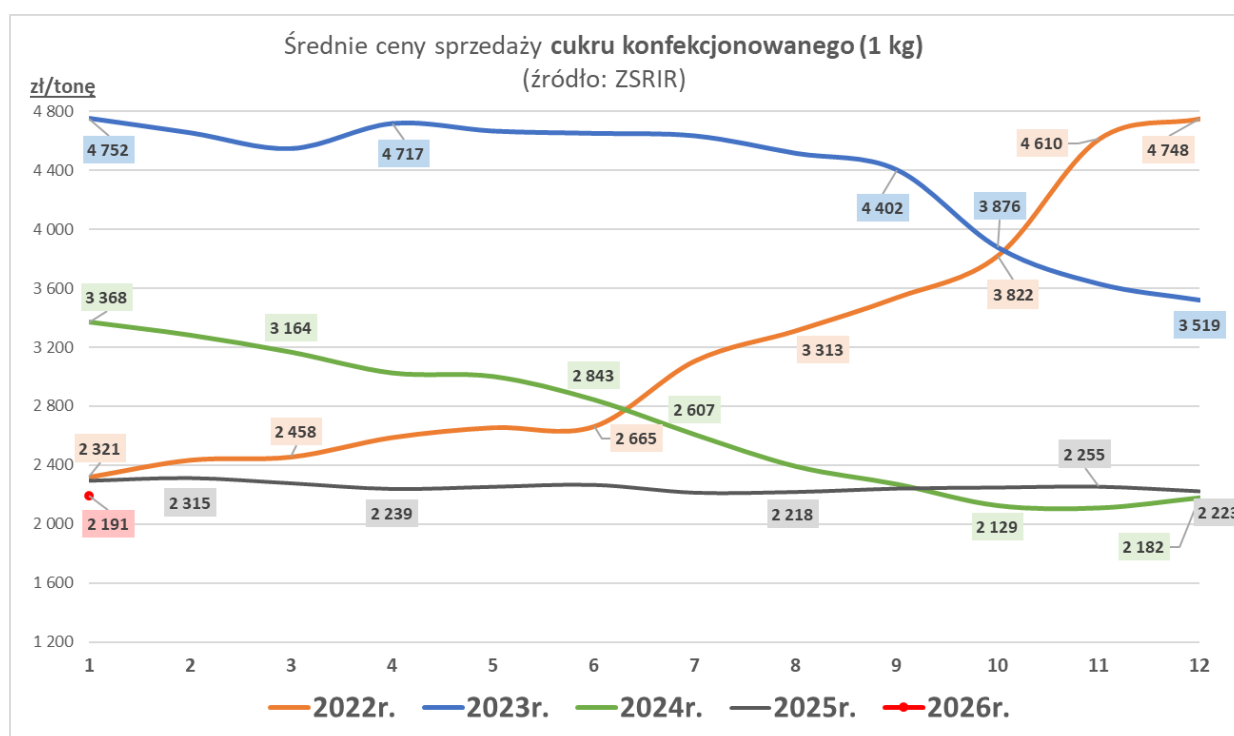
Sygnaly z rynku:

... spadek ceny sprzedaży cukru białego konfekcjonowanego w porównaniu do poprzedniego miesiąca, roczny wzrost...

... wzrost wielkości sprzedaży cukru białego w porównaniu do poprzedniego miesiąca, roczny wzrost...

Średnie ceny sprzedaży cukru białego konfekcjonowanego (1 kg) - rynek krajowy

Towar	CENA [zł/tonę]					OBROTY	
	styczeń 2026	grudzień 2025	styczeń 2025	Zmiana miesięczna	Zmiana roczna	Zmiana miesięczna	Zmiana roczna
Cukier (1 kg)	2 191	2 223	2 297	-1,4%	-4,6%	↑	↑



RYNEK PASZ

...niewielki spadek cen sprzedaży pasz dla drobiu i trzody...

Średnie ceny sprzedaży mieszanek paszowych pełnoporcjowych

Przeznaczenie	CENA [zł/tonę]					OBROTY	
	styczeń 2026	grudzień 2025	styczeń 2025	Zmiana miesięczna	Zmiana roczna	Zmiana miesięczna	Zmiana roczna
Drób	1 490	1 498	1 603	-0,5%	-7,1%	↑	↑
Trzoda chlewna	1 200	1 201	1 269	-0,1%	-5,4%	↓	↑
Bydło (tylko MPU)	1 454	1 409	1 535	3,2%	-5,3%	↑	↓

