

Susza 2025

Panel rolnika

Instrukcja użytkownika

Numer wersji: 1.5

Data utworzenia: 2023-07-21

Data ostatniej aktualizacji: 2025-08-18

Susza 2025 Panel rolnika

Spis treści

Metryka dokumentu.....	3
Historia zmian	3
1. Wprowadzenie	4
2. Wybór kampanii.....	5
3. Logowanie	6
3.1. Logowanie za pomocą profilu zaufanego.....	7
4. Informacje o wnioskodawcy.....	11
5. Importowanie danych	12
6. Informacje o gospodarstwie.....	14
7. Wniosek o oszacowanie szkód w wyniku suszy w gospodarstwie rolnym	16
7.1. Sekcja 1. Informacje o uprawach i szkodach w wyniku suszy.....	17
7.2. Sekcja 2. Informacje o ubezpieczeniu.....	36
7.3. Sekcja 3. Wniosek o komisję składany w urzędzie gminy.....	37
7.4. Sekcja 4. Podgląd, ponowne importowanie danych, podpisanie i wysyłka wniosku	38
8. Jak usunąć wersję roboczą wniosku	45
9. Statusy wniosku.....	47
10. Wykaz powiadomień e-mail.....	49
11. Do kogo i w jaki sposób zgłaszać problemy	50

Susza 2025 Panel rolnika

Metryka dokumentu

Projekt:	Susza 2025 Panel rolnika
Data utworzenia:	2023-07-21
Data ostatniej aktualizacji:	2025-08-18

Historia zmian

Data	Autor	Wersja	Opis i odwołanie do poprzedniej wersji
2023-07-21	Ministerstwo Rolnictwa i Rozwoju Wsi	1.0, 1.1	Przygotowanie instrukcji
2023-09-19	Centralny Ośrodek Informatyki	1.2	Aktualizacja instrukcji
2023-10-27	Centralny Ośrodek Informatyki	1.3	Aktualizacja instrukcji
2024-07-03	Centralny Ośrodek Informatyki	1.4	Aktualizacja instrukcji
2025-07-10	Centralny Ośrodek Informatyki	1.5	Aktualizacja instrukcji
2025-08-18	Centralny Ośrodek Informatyki	1.6	Aktualizacja instrukcji

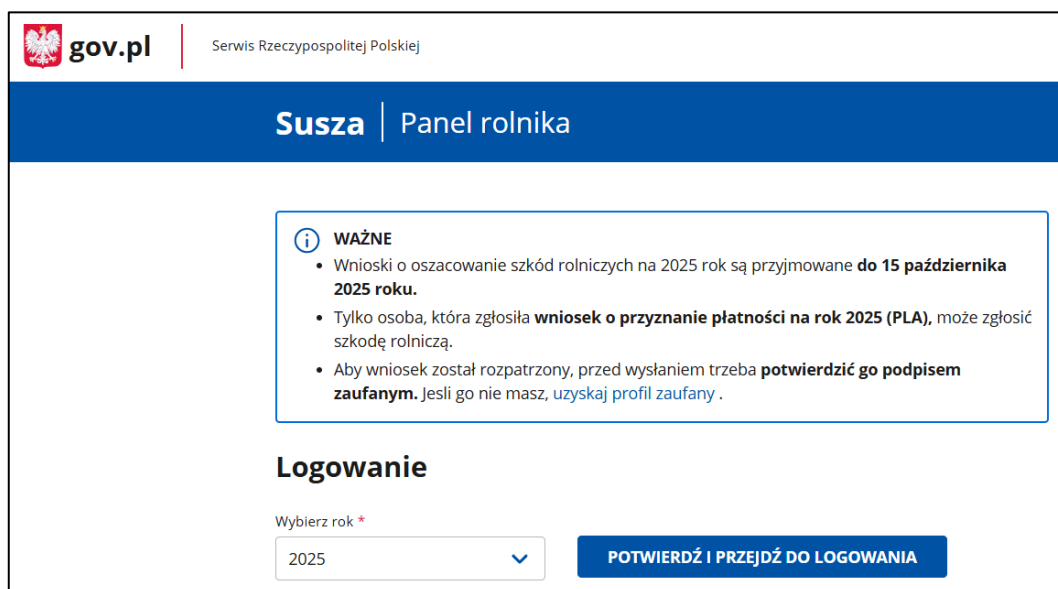
Susza 2025 Panel rolnika

1. Wprowadzenie

Instrukcja opisuje, jak korzystać z aplikacji Susza, w której można zgłosić suszę rolniczą.

Do aplikacji masz dostęp w każdym momencie i logujesz się zawsze do konkretnej kampanii programu Susza. Jeśli żadna z kampanii nie jest w tej chwili otwarta, możesz zalogować się do kampanii zamkniętej i przeglądać wnioski utworzone wcześniej.

Uwaga! Zgodnie z przepisami w tym roku szacowanie strat odbywa się bez komisji gminnych. Szkody rozliczane są na podstawie wniosku rolnika, danych z Instytutu Uprawy Nawożenia i Gleboznawstwa oraz Instytutu Ekonomiki Rolnictwa i Gospodarki Żywnościowej.



Pamiętaj!

- Wniosek powinien być złożony i podpisany podpisem zaufanym przez tę samą osobę, która składała wniosek o przyznanie płatności w 2025 roku.
- Gdy rozpoczniesz już etap podpisywania wniosku, nie możesz wycofać wniosku ani nanieść zmian czy dokonać korekty.
- Jeśli posiadasz więcej niż jedno gospodarstwo, dla każdego z gospodarstw składasz odrębny wniosek.

Zanim przystąpisz do składania wniosku:

- Przygotuj następujące dane i sprawdź wcześniej ich poprawność:

Susza 2025 Panel rolnika

- nazwa użytkownika lub adres e-mail oraz hasło do profilu zaufanego
- login (numer identyfikacyjny producenta rolnego) oraz hasło do aplikacji eWnioskiPlus.
- Miej pod ręką swój naładowany telefon komórkowy (otrzymasz sms z kodem autoryzacyjnym).
- Jeśli Twoje gospodarstwo jest lub było ubezpieczone w dniu wystąpienia szkód, musisz załączyć skan polisy ubezpieczeniowej (w formacie .jpg, .png lub .pdf, maksymalnie 5 plików po 5 MB każdy). Przygotuj sobie taki dokument wcześniej i miej go na komputerze.
- Skorzystaj z przeglądarki Chrome lub Safari (bez wersji mobilnej).
- Wejdź na [stronę suszy](#) w trybie incognito.

Uwaga! Tryb incognito to specjalne okno w przeglądarce, w którym historia przeglądania, pliki cookies i dane logowania nie zapisują się na komputerze po zamknięciu okna.

Aby otworzyć taki tryb:

- w Chrome: kliknij trzy kropki w prawym górnym rogu wyszukiwarki i wybierz **Nowe okno incognito**
- w Safari: kliknij w lewym górnym rogu **Plik** i wybierz **Nowe okno prywatne**.

To, jak włącza się taki tryb, zależy od tego, jakiej przeglądarki używasz.

Teraz możesz przystąpić do składania wniosku o suszę.

2. Wybór kampanii

Wejdź na [stronę aplikacji](#).

Wybierz z listy rok, za który chcesz złożyć wniosek. Kliknij **Potwierdź i przejdź do logowania**.

Uwaga! Kampanie na lata 2020, 2021, 2022, 2023, 2024 są zamknięte. Możesz zobaczyć swoje wnioski, ale nie możesz ich wysłać ani dodać nowych.

Susza 2025 Panel rolnika

gov.pl | Serwis Rzeczypospolitej Polskiej

Susza | Panel rolnika

WAŻNE

- Wnioski o oszacowanie szkód rolniczych na 2025 rok są przyjmowane **do 15 października 2025 roku**.
- Tylko osoba, która zgłosiła **wniosek o przyznanie płatności na rok 2025 (PLA)**, może zgłosić szkodę rolniczą.
- Aby wniosek został rozpatrzony, przed wysłaniem trzeba **potwierdzić go podpisem zaufanym**. Jeśli go nie masz, **uzyskaj profil zaufany**.

Logowanie

Wybierz rok *

2025
2020
2021
2022
2023
2024
2025

POTWIERDŹ I PRZEJDŹ DO LOGOWANIA

Jest problem z działaniem aplikacji?
Wyślij zgłoszenie na adres susza@coi.gov.pl
Podaj informacje, które umożliwią obsługę zgłoszenia:

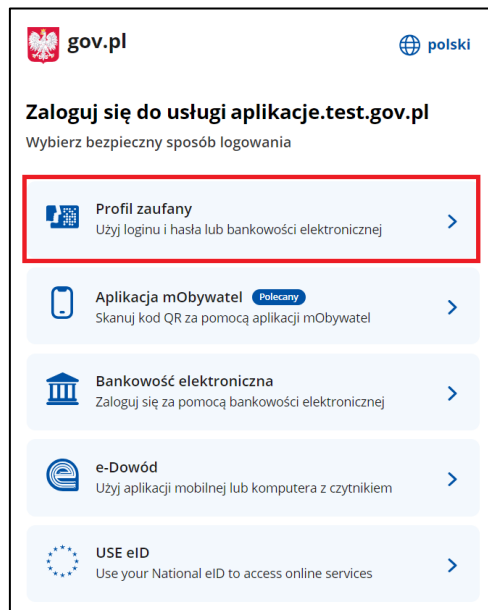
- numer identyfikacyjny producenta rolnego,
- zrzut ekranu z komunikatem błędu,
- datę i godzinę wystąpienia błędu,
- szczegółowy opis problemu.

3. Logowanie

Najlepiej będzie, jeśli do aplikacji zalogujesz się za pomocą profilu zaufanego.

W dalszych krokach wniosek trzeba podpisać podpisem zaufanym. Jeśli już na samym początku zalogujesz się do swojego profilu zaufanego, łatwiej będzie złożyć podpis na końcu. Podpis zaufany powiązany jest z konkretnym profilem zaufanym.

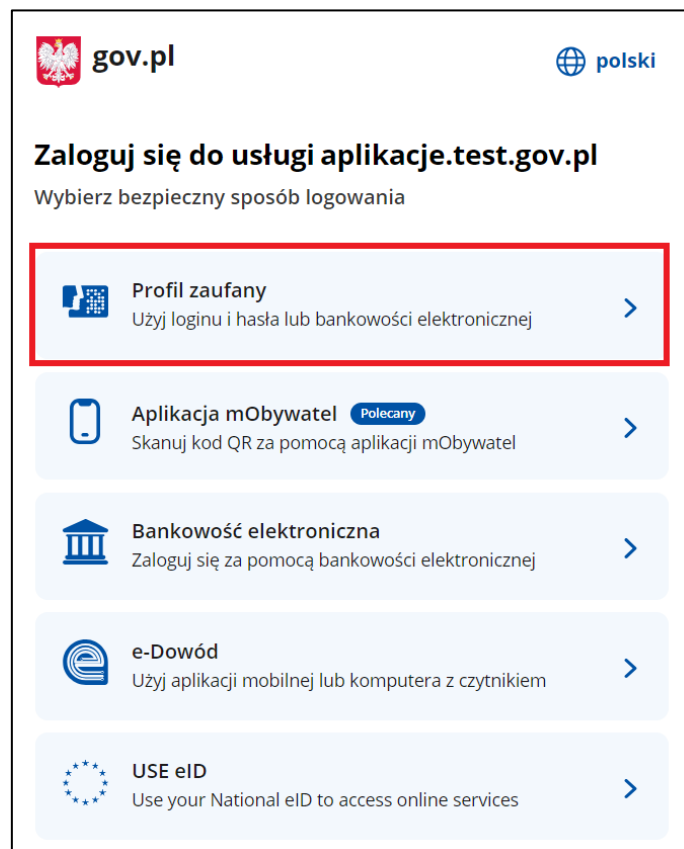
Susza 2025 Panel rolnika



Pamiętaj! Nie udostępniaj osobom trzecim swoich danych do logowania.

3.1. Logowanie za pomocą profilu zaufanego

Wybierz z listy **Profil zaufany**.




Susza 2025 Panel rolnika

Profil zaufany to środek identyfikacji elektronicznej. Zawiera zestaw danych identyfikujących i opisujących osobę fizyczną, która posiada pełną albo ograniczoną zdolność do czynności prawnych. Możesz mieć tylko jeden ważny profil zaufany, ponieważ jest on przypisany do konkretnego, niepowtarzalnego numeru PESEL.

Pamiętaj! Nie udostępniaj nikomu swojego profilu zaufanego, podobnie jak nie przekazujesz nikomu swojego dowodu osobistego ani danych do logowania na swoim koncie bankowym.

Jeśli nie masz profilu zaufanego lub Twój bank nie udostępnia logowania

Kliknij **Załóż profil**. Aplikacja przeniesie Cię do strony, gdzie możesz założyć profil zaufany. Znajdziesz tam dokładne instrukcje, jak to zrobić.

Login  Profil zaufany

Zaloguj się za pomocą nazwy użytkownika lub adresu e-mail

PL | UA

Nazwa użytkownika lub adres e-mail

Nie pamiętam nazwy użytkownika

Hasło

Nie pamiętam hasła
























ZALOGUJ SIĘ

Nie masz profilu zaufanego?
Twój bank lub dostawca nie udostępnia logowania?

ZAŁÓŻ PROFIL

LUB

Zaloguj się przy pomocy banku lub innego dostawcy


Nie można założyć profilu zaufanego dla firmy. Profilu zaufanego możesz jednak używać, gdy załatwisz sprawy urzędowe, które dotyczą Twojej firmy.

Susza 2025 Panel rolnika

Jeśli masz już profil zaufany

Jeśli korzystasz już z profilu zaufanego, wybierz w kolejnym kroku sposób na zalogowanie się do niego.

- 1.) Zaloguj się pomocą nazwy użytkownika lub adresu e-mail.
- 2.) Zaloguj się przy pomocy banku lub innego dostawcy.

Login  Profil zaufany

Zaloguj się za pomocą nazwy użytkownika lub adresu e-mail

PL | UA

Nazwa użytkownika lub adres e-mail

[Nie pamiętam nazwy użytkownika](#)

Hasło

[Nie pamiętam hasła](#)
























ZALOGUJ SIĘ

Nie masz profilu zaufanego?
Twój bank lub dostawca nie udostępnia logowania?

ZAŁÓŻ PROFIL

LUB

Zaloguj się przy pomocy banku lub innego dostawcy

Logowanie za pomocą loginu i hasła zawsze trzeba potwierdzić kodem autoryzacyjnym. Kod dostaniesz SMS-em na swój numer telefonu.

Susza 2025 Panel rolnika

Potwierdź logowanie

Wpisz poniżej kod autoryzacyjny, który wysłaliśmy na twój telefon.

Kod SMS nr 2 z 04.06.2025

[ANULUJ](#) [POTWIERDŹ](#)

Wpisz kod i kliknij **Potwierdź**. Wyświetli się strona **Więcej możliwości w profilu zaufanym**.

Login Profil zaufany

[Zamknij](#)

Więcej możliwości w profilu zaufanym

Nowa metoda autoryzacji

Potwierdzaj logowanie, podpisy i zmiany w profilu aplikacją mobilną mObywatel zamiast kodami SMS czy e-bankowością. Wystarczy, że otworzysz powiadomienie w telefonie i naciśniesz "Potwierdź".

Powiadomienia z profilu zaufanego

W aplikacji mObywatel możesz dostawać powiadomienia dotyczące twojego profilu zaufanego. Możesz wybrać, jakich informacji potrzebujesz.

Jak włączyć powiadomienia?

1. Zainstaluj w telefonie aplikację mObywatel.
2. Zaloguj się w przeglądarce do swojego profilu zaufanego.
3. Włącz powiadomienia w zakładce "Powiadomienia".
4. Jeśli chcesz zmienić metodę autoryzacji, wejdź w "Szczegóły profilu".

ⓘ Jeśli wybierzesz "Nie pokazuj więcej", nie zobaczysz takiej wiadomości przez następne 180 dni.

[NIE POKAZUJ WIĘCEJ](#) [PRZYPOMNIJ MI PÓŹNIEJ](#)

Kliknij **Zamknij** w prawym górnym rogu strony.

Susza 2025 Panel rolnika

4. Informacje o wnioskodawcy

Po zalogowaniu na ekranie zobaczysz swoje imię, nazwisko oraz numer PESEL – dane pobierane są z Węzła Krajowego (WK).

Uzupełnij dane kontaktowe:

- numer telefonu (niewymagane)
- adres e-mail (wymagane).

Zaznacz zgodę na przetwarzanie danych osobowych.

Gdy uzupełnisz pola obowiązkowe (oznaczone czerwoną gwiazdką), kliknij **Zatwierdź** i przejdź do kolejnego ekranu.

Informacje o wnioskodawcy

Uzupełnij i potwierdź dane

ⓘ * Pola obowiązkowe

Dane osobowe

Wnioskodawca

Numer PESEL

Numer telefonu

Podaj swój numer telefonu

Adres e-mail *

Podaj swój e-mail

*Niniejszym, w celu sporządzenia protokołu oszacowania wysokości i zakresu szkód, wyrażam zgodę na przetwarzanie podanych przeze mnie danych osobowych, wyszczególnionych w punktach 1 do 6 niniejszego wniosku, zgodnie z przepisami rozporządzenia Parlamentu Europejskiego i Rady (UE) 2016/679 z 27.04.2016 r. w sprawie ochrony osób fizycznych w związku z przetwarzaniem danych osobowych i w sprawie swobodnego przepływu takich danych oraz uchylenia dyrektywy 95/46/WE (Dz. Urz. UE L 119) - ogólne rozporządzenie o ochronie danych (Dz. Urz. UE L 119 z 04.05.2016, str. 1 oraz Dz. Urz. UE L 127 z 23.05.2018, str. 2).

Jestem świadomy/a, że podanie danych jest dobrowolne, ale niezbędne do realizacji celu wskazanego w ich treści.

Administratorem danych osobowych jest Minister Cyfryzacji, mający siedzibę w Warszawie (00-060) przy ul. Królewskiej 27. Inspektorem ochrony danych, wyznaczonym przez Ministra Cyfryzacji można się skontaktować pod adresem email: iod@mc.gov.pl

Susza 2025 Panel rolnika

5. Importowanie danych

Zaloguj się do eWniosekPlus, aby pobrać listę zgłoszonych przez Ciebie działek i upraw we wniosku o przyznanie płatności na rok 2025 (PLA).

Aby się zalogować, wprowadź **login** (numer identyfikacyjny producenta rolnego) i **hasło** – te same, których używasz do logowania do eWniosekPlus.

Zaznacz zgodę na pobranie tych danych.

Proces pobierania danych rozpocznie się, gdy klikniesz **Importuj dane**.

[< Zarządzanie wnioskami](#)

Importowanie danych

i Uwaga: Tylko posiadacz gospodarstwa może zgłosić szkodę rolniczą. Wniosek zostanie rozpatrzony, jeśli będzie potwierdzony podpisem zaufanym posiadacza.

Zaimportuj dane z eWniosek Plus

Wpisz dane dostępowe do eWniosekPlus, abyśmy mogli pobrać informacje o Twoich działkach rolnych, które wskazałeś we wniosku o dopłatę obszarową.

i * Pola obowiązkowe

Login *

Hasło *

Nie pamiętam hasła


* Wyrażam zgodę na pobranie z systemu eWniosekPlus zgłoszonych przeze mnie we WNIOSKU O PRYZNANIE PŁATNOŚCI NA ROK 2025 w ramach wsparcia bezpośredniego oraz PROW 2014-2020 i WPR 2025-2027 danych upraw w celu sporządzenia informacji z oszacowania wysokości i zakresu szkód.

ANULUJ **IMPORTUJ DANE**

Jeżeli proces przebiegnie prawidłowo, na ekranie zobaczysz komunikat o sukcesie. Kliknij **Dalej** i rozpocznij wypełnianie wniosku.

Susza 2025 Panel rolnika

Importowanie danych

 **Uwaga:** Tylko posiadacz gospodarstwa może zgłosić szkodę rolniczą. Wniosek zostanie rozpatrzony, jeśli będzie potwierdzony podpisem zaufanym posiadacza.

Importowanie danych z eWniosekPlus



Sukces

Importowanie danych powiodło się

DALEJ

Jeśli proces się nie powiedzie, zobaczysz komunikat z informacją o niepowodzeniu i przycisk **Powrót**. Kliknij go, aby poprawić dane i ponownie się zalogować.

Importowanie danych

Importowanie danych z eWniosekPlus



Niepowodzenie

Brak uprawnień do pobrania informacji o uprawach (Data: , UUID: 9ed03cd61f13390a)

POWRÓT

Jeśli ktoś inny utworzył już wniosek dla tego gospodarstwa i zaimportował jego dane – zobaczysz komunikat o treści **Niepowodzenie**. Ktoś inny rozpoczął już wnioskowanie dla tego gospodarstwa (Data:..., UUID:....).

[< Zarządzanie wnioskami](#)

Importowanie danych

Importowanie danych z eWniosekPlus



Niepowodzenie

Ktoś inny rozpoczął już wnioskowanie dla tego gospodarstwa (Data: 2025-06-16 15:08:25, UUID: 5b1291b06dbdd180)

POWRÓT

Susza 2025 Panel rolnika

6. Informacje o gospodarstwie

Wprowadź teraz dane o gospodarstwie.

Dane producenta rolnego

Wskaż, czy składasz wniosek jako osoba fizyczna czy prowadzisz gospodarstwo jako osoba prawna, spółka cywilna lub jednostka organizacyjna nieposiadająca osobowości prawnej.

- Jeżeli wybierzesz opcję **osoba fizyczna**, to w polach imię i nazwisko producenta rolnego oraz PESEL pojawią się dane z Węzła Krajowego (WK).

Informacje o gospodarstwie

ⓘ * Pola obowiązkowe

Dane producenta rolnego

Numer identyfikacyjny producenta rolnego

Osoba fizyczna
 Osoba prawna, spółka cywilna lub jednostka organizacyjna nieposiadająca osobowości prawnej

Imię i nazwisko producenta rolnego

Nr PESEL

- Jeżeli wybierzesz opcję **osoba prawna, spółka cywilna lub jednostka organizacyjna nieposiadająca osobowości prawnej**, wpisz nazwę producenta rolnego oraz NIP.

Informacje o gospodarstwie

ⓘ * Pola obowiązkowe

Dane producenta rolnego

Numer identyfikacyjny producenta rolnego

Osoba fizyczna
 Osoba prawna, spółka cywilna lub jednostka organizacyjna nieposiadająca osobowości prawnej

Nazwa producenta rolnego *

NIP *

Susza 2025 Panel rolnika

Siedziba gospodarstwa rolnego

Wprowadź adres siedziby swojego gospodarstwa.

Pamiętaj! Od adresu siedziby gospodarstwa zależy, do którego urzędu wojewódzkiego zostanie skierowany Twój wniosek.

Wybierz z listy województwo, powiat i gminę. Wpisz miejscowość, ulicę (jeśli jest), numer, kod pocztowy oraz pocztę.

Kliknij **Zatwierdź**.

Siedziba gospodarstwa rolnego

Województwo *

Powiat *

Gmina *

Miejscowość *

Ulica Numer *

Kod pocztowy * Poczta *

ZATWIERDŹ

7. Wniosek o oszacowanie szkód w wyniku suszy w gospodarstwie rolnym

Na górze znajduje się:

- informacja o **Wnioskodawcy**

Jeśli chcesz edytować dane kontaktowe, kliknij **Edytuj dane wnioskodawcy**.

- **Numer identyfikacyjny producenta rolnego**

Możesz zmienić typ podmiotu, w imieniu którego składasz wniosek (osoba fizyczna lub osoba prawna) i edytować adres siedziby gospodarstwa. Aby to zrobić, kliknij **Edytuj dane gospodarstwa**.

W dalszej części ekranu znajdziesz sekcje, które trzeba uzupełnić. Każda z nich opisana będzie oddzielnie w dalszej części instrukcji.

- **Informacje o uprawach i szkodach w wyniku suszy**
W tej sekcji uzupełnisz informacje dotyczące Twoich działek rolnych i upraw. Następnie oznaczysz, które uprawy są dotknięte suszą.
- **Informacje o ubezpieczeniu**
W tej sekcji wskażesz, czy w dniu wystąpienia szkód Twoje gospodarstwo było ubezpieczone. Jeżeli tak, tu dołączysz odpowiednią dokumentację.
- **Wniosek o komisję składany w urzędzie gminy**
Uwaga! Zgodnie z przepisami w tym roku szacowanie strat spowodowanych suszą odbywa się bez udziału komisji gminnych. W związku z tym w tej sekcji zobaczysz komunikat: **Nie został i nie zostanie złożony – rozliczenie szkód bez raportu komisji**.
- **Podgląd i wysyłka wniosku**
W tej sekcji możesz podejrzeć swój wniosek (wszystkie podane do tej pory informacje) i pobrać plik PDF z jego zawartością. Jest to ostatni krok, który pozwoli Ci podpisać i wysłać wniosek.

Susza 2025 Panel rolnika

Zgodnie z przepisami w 2025 roku nie działają komisje i szkody są rozliczane wyłącznie na podstawie wniosku.

[< Zarządzanie wnioskami](#)

<p>Wnioskodawca [Redacted]</p> <p>tel. [Redacted] [Redacted]</p> <p>Edytuj dane wnioskodawcy</p>	<p>Numer identyfikacyjny producenta rolnego [Redacted]</p> <p>Koźminek (Wielkopolskie)</p> <p>Edytuj dane gospodarstwa</p>
--	--

Wypełnienie wniosku

1 Informacje o uprawach i szkodach w wyniku suszy

[DODAJ INFORMACJE](#)

2 Informacje o ubezpieczeniu

[DODAJ INFORMACJE](#)

Uwaga: Jeżeli masz straty w uprawach trwałych, w celu oszacowania szkód zgłoś je do wojewody właściwego ze względu na miejsce wystąpienia szkód

Wniosek o komisję składany w urządzie gminy *

Czy w urządzie gminy został lub zostanie przez Ciebie złożony wniosek o powołanie komisji ds. szacowania szkód spowodowanych wystąpieniem suszy?

Jest lub będzie złożony

Nie został i nie zostanie złożony - rozliczenie szkód bez raportu komisji

Zgodnie z przepisami w tym roku nie ma możliwości złożenia wniosku o komisję.

Podgląd i wysyłka wniosku

Pamiętaj, że po wysyłce wniosku nie będziesz miał możliwości wprowadzenia zmian, ani dodania kolejnych szkód jeśli wystąpią w tym roku.

[PRZEJDŹ DO PODSUMOWANIA WNIOSKU](#)

7.1. Sekcja 1. Informacje o uprawach i szkodach w wyniku suszy

W tej sekcji pojawi się lista działek lub upraw zgłoszonych przez Ciebie w aplikacji eWniosekPlus. Działki z symbolem folderu wymagają wyodrębnienia – rozpisania na szczegółowe grupy upraw.

Uwaga! Wszystkie działki z symbolem folderu muszą być wyodrębnione do 100% powierzchni – zarówno te, na których wystąpiła susza, jak i te bez strat.

Nad listą działek znajduje się także rozwijane menu **Filtruj**, za pomocą którego możesz zawęzić listę przeglądanych działek lub upraw.


Susza 2025 Panel rolnika


Lista może mieć kilka stron. Przyciskami na dole listy możesz przełączać się między stronami. Możesz także zmienić liczbę wierszy, czyli liczbę działek wyświetlanych na jednej stronie.


Pamiętaj! Na każdej ze stron wyodrębnij wszystkie działki i uprawy.

[< Powrót](#)











Twoje działki i uprawy

Z systemu eWniosekPlus zostały zaimportowane Twoje działki rolne i uprawy.
Działki rolne oznaczone symbolem  wymagają wyodrębnienia.

 **Uwaga:** Jeżeli masz straty w uprawach trwałych, zgłoś szkody do wojewody właściwego ze względu na miejsce ich wystąpienia, aby zostały oszacowane.

FILTRUJ 

Liczba elementów: 12




Działka rolna / uprawa	Gmina	Powierzchnia działki	Wyodrębniono
 kukurydza zwyczajna	Łaskarzew	0.97 ha	<input type="radio"/> 0 % upraw: 0 (0.00 ha)
 łubin biały	Łaskarzew	0.34 ha	<input type="radio"/> 0 % upraw: 0 (0.00 ha)
 mieszanka wieloletnia traw na zielony nawóz	Łaskarzew	0.33 ha	
 owies	Białobrzegi	0.21 ha	<input type="radio"/> 0 % upraw: 0 (0.00 ha)
 pszenica jara	Łaskarzew	0.18 ha	<input type="radio"/> 0 % upraw: 0 (0.00 ha)
 seradela uprawna	Białobrzegi	0.47 ha	<input type="radio"/> 0 % upraw: 0 (0.00 ha)
 soja zwyczajna	Serock, Nieporęt	0.33 ha	<input type="radio"/> 0 % upraw: 0 (0.00 ha)
 Trawy na ugorze	Łaskarzew	0.55 ha	
 TUZ	Łaskarzew	0.48 ha	<input type="radio"/> 0 % upraw: 0 (0.00 ha)
 TUZ	Serock, Nieporęt	0.10 ha	<input type="radio"/> 0 % upraw: 0 (0.00 ha)

Źródło danych: Agencja Restrukturyzacji i Modernizacji Rolnictwa, portal eWniosekPlus. Import z dnia: 06.17 18:24 [Importuj ponownie](#)

< 1 z 2 >

Liczba wierszy:

Na liście działek i upraw możesz mieć trzy rodzaje upraw:

- uprawa, która nie wymaga wyodrębnienia  (ikona rośliny)
- uprawa wymagająca wyodrębnienia grup upraw  (ikona folderu)
- uprawa, która wymaga wyodrębnienia typów upraw i grup upraw  (ikona folderu).


Susza 2025 Panel rolnika


Uprawa, która nie wymaga wyodrębnienia


W zależności od tego, czy przy danej uprawie znajduje się przycisk **Zarejestruj suszę**, możesz na nią zgłosić suszę lub nie.

[< Powrót](#)











Twoje działki i uprawy

Z systemu eWniosekPlus zostały zaimportowane Twoje działki rolne i uprawy.
Działki rolne oznaczone symbolem  wymagają wyodrębnienia.

 **Uwaga:** Jeżeli masz straty w uprawach trwałych, zgłoś szkody do wojewody właściwego ze względu na miejsce ich wystąpienia, aby zostały oszacowane.

FILTRUJ 

Liczba elementów: 12


Działka rolna / uprawa	Gmina	Powierzchnia działki	Wyodrębniono
 kukurydza zwyczajna	Łaskarzew	0.97 ha	<input type="radio"/> 0 % upraw: 0 (0.00 ha)
 łubin biały	Łaskarzew	0.34 ha	<input type="radio"/> 0 % upraw: 0 (0.00 ha)
 mieszanka wieloletnia traw na zielony nawóz	Łaskarzew	0.33 ha	
 owies	Białobrzegi	0.21 ha	<input type="radio"/> 0 % upraw: 0 (0.00 ha)
 pszenica jara	Łaskarzew	0.18 ha	<input type="radio"/> 0 % upraw: 0 (0.00 ha)
 seradela uprawna	Białobrzegi	0.47 ha	<input type="radio"/> 0 % upraw: 0 (0.00 ha)
 soja zwyczajna	Serock, Nieporęt	0.33 ha	<input type="radio"/> 0 % upraw: 0 (0.00 ha)
 Trawy na ugorze	Łaskarzew	0.55 ha	
 TUZ	Łaskarzew	0.48 ha	<input type="radio"/> 0 % upraw: 0 (0.00 ha)
 TUZ	Serock, Nieporęt	0.10 ha	<input type="radio"/> 0 % upraw: 0 (0.00 ha)

Susza 2025 Panel rolnika

[< Powrót](#)


Twoje działki i uprawy

Z systemu eWniosekPlus zostały zaimportowane Twoje działki rolne i uprawy.
Działki rolne oznaczone symbolem  wymagają wyodrębnienia.

 **Uwaga:** Jeżeli masz straty w uprawach trwałych, zgłoś szkody do wojewody właściwego ze względu na miejsce ich wystąpienia, aby zostały oszacowane.

FILTRUJ 

Liczba elementów: 2

Działka rolna / uprawa	Gmina	Powierzchnia działki	Wyodrębniono
 czereśnia	Wiśniowa	0.10 ha	zarejestruj suszę
 ziemniak	Wiśniowa	0.97 ha	<input type="radio"/> 0% upraw: 0 (0.00 ha)

Źródło danych: Agencja Restrukturyzacji i Modernizacji Rolnictwa, portal eWniosekPlus. Import z dnia: 2025.05.29 10:27 [Importuj ponownie](#)


Susza 2025 Panel rolnika


Uprawa wymagająca wyodrębnienia grup upraw


To uprawa, w ramach której musisz wyodrębnić grupy upraw.

[< Powrót](#)











Twoje działki i uprawy

Z systemu eWniosekPlus zostały zaimportowane Twoje działki rolne i uprawy.
Działki rolne oznaczone symbolem  wymagają wyodrębnienia.

 **Uwaga:** Jeżeli masz straty w uprawach trwałych, zgłoś szkody do wojewody właściwego ze względu na miejsce ich wystąpienia, aby zostały oszacowane.

FILTRUJ 

Liczba elementów: **12**


Działka rolna / uprawa	Gmina	Powierzchnia działki	Wyodrębniono
 kukurydza zwyczajna	Łaskarzew	0.97 ha	<input type="radio"/> 0 % upraw: 0 (0.00 ha)
 łubin biały	Łaskarzew	0.34 ha	<input type="radio"/> 0 % upraw: 0 (0.00 ha)
 mieszanka wieloletnia traw na zielony nawóz	Łaskarzew	0.33 ha	
 owies	Białobrzegi	0.21 ha	<input type="radio"/> 0 % upraw: 0 (0.00 ha)
 pszenica jara	Łaskarzew	0.18 ha	<input type="radio"/> 0 % upraw: 0 (0.00 ha)
 seradela uprawna	Białobrzegi	0.47 ha	<input type="radio"/> 0 % upraw: 0 (0.00 ha)
 soja zwyczajna	Serock, Nieporęt	0.33 ha	<input type="radio"/> 0 % upraw: 0 (0.00 ha)
 Trawy na ugorze	Łaskarzew	0.55 ha	
 TUZ	Łaskarzew	0.48 ha	<input type="radio"/> 0 % upraw: 0 (0.00 ha)
 TUZ	Serock, Nieporęt	0.10 ha	<input type="radio"/> 0 % upraw: 0 (0.00 ha)

Kliknij nazwę danej działki, aby otworzyć okno do wyodrębniania upraw.
Za pierwszym razem pojawi się tam tylko typ uprawy i opcja **wyodrębnij uprawę**.

Susza 2025 Panel rolnika

[< Powrót](#)


Twoje działki i uprawy

Z systemu eWniosekPlus zostały zaimportowane Twoje działki rolne i uprawy.
Działki rolne oznaczone symbolem  wymagają wyodrębnienia.

Uwaga: Jeżeli masz straty w uprawach trwałych, zgłoś szkody do wojewody właściwego ze względu na miejsce ich wystąpienia, aby zostały oszacowane.


FILTRUJ ▾

Liczba elementów: 0

Działka rolna / uprawa	Gmina	Powierzchnia działki	Wyodrębniono
 łubin biały	Łaskarzew	0.34 ha	<input type="radio"/> 0 % upraw: 0 wyodrębnij uprawę

Kliknij **wyodrębnij uprawę**.

Wyodrębnij uprawę / Zarejestruj suszę

 * Pola obowiązkowe

Działka rolna Powierzchnia działki / Pozostała powierzchnia
łubin biały **0.34 ha / 0.34 ha**

Przyporządkuj do grupy upraw *


Grupa
▾

ANULUJ

ZAPISZ

Rozwiń listę dostępnych grup upraw dla tej działki.

Wyodrębnij uprawę / Zarejestruj suszę

 * Pola obowiązkowe

Działka rolna Powierzchnia działki / Pozostała powierzchnia
łubin biały **0.34 ha / 0.34 ha**

Przyporządkuj do grupy upraw *

Grupa

▾

Grupa

Łubin słodki na nasiona suche
powierzchnia nieprodukcyjna
Strączkowe na zielonkę

Susza 2025 Panel rolnika

Jeśli wybierzesz **powierzchnię nieprodukcyjną**, wpisz tylko powierzchnię uprawy i kliknij **Zapisz**. Dla wybranego typu uprawy nie są szacowane szkody spowodowane suszą.

Gdy wybierzesz odpowiednią grupę upraw, pojawią się dodatkowe pola.

Wpisz:

- **Powierzchnię uprawy** (całą powierzchnia działki lub odpowiednią jej część, jeśli na tej działce jest więcej grup upraw) oraz
- **Szacowaną przez Ciebie wartość poniesionej szkody w wyniku suszy** (wartość procentowa od 1 do 100, może być ułamkiem, na przykład: 30,5).

Możesz wybrać także opcję **Uprawa nie została dotknięta suszą**. Wtedy nie wpisujesz szacowanej wartości poniesionej szkody.

Wyodrębnij uprawę / Zarejestruj suszę

i * Pola obowiązkowe

Działka rolna	Powierzchnia działki / Pozostała powierzchnia
Łubin biały	0.34 ha / 0.34 ha

Przyporządkuj do grupy upraw *

Łubin słodki na nasiona suche ▼

Powierzchnia uprawy *

ha

Szacowana przez Ciebie wartość poniesionej szkody w wyniku suszy *

%

Uprawa nie została dotknięta suszą


i Będziesz mógł zmienić ustawienie do momentu wysyłki

ANULUJ **ZAPISZ**

Gdy uzupełnisz obowiązkowe pola, kliknij **Zapisz**. Wrócisz do poprzedniego ekranu.


Susza 2025 Panel rolnika

Wyodrębnij uprawę / Zarejestruj suszę

 * Pola obowiązkowe

Działka rolna Powierzchnia działki / Pozostała powierzchnia
Łubin biały 0.34 ha / 0.34 ha

Przyporządkuj do grupy upraw *

Łubin słodki na nasiona suche 


Powierzchnia uprawy *

ha

Szacowana przez Ciebie wartość
poniesionej szkody w wyniku suszy *


0 %

Uprawa nie została dotknięta suszą

 Będziesz mógł zmienić ustawienie do momentu wysyłki

ANULUJ

ZAPISZ

Gdy wrócisz do ekranu rozpisywania działki, zobaczysz wiersz z wyodrębnioną uprawą i zadeklarowaną suszą. Będzie oznaczona ikoną przekreślonej kropli , a obok pojawi się informacja o szacowanej przez Ciebie wartości strat.

Każdą wyodrębnioną uprawę możesz:

- edytować – kliknij **edytuj** (aplikacja przekieruje Cię do szczegółów danej uprawy)
- usunąć – kliknij **usuń**.


Przy wierszu opisującym całą działkę widać, ile procent powierzchni zostało już wyodrębnione, ile upraw zdefiniowano. Znajdziesz też tutaj opcję **wyodrębnij uprawę**, która pozwala na utworzenie kolejnego wiersza z nową grupą upraw.


Uwaga! Możesz wykorzystać grupę upraw tylko jeden raz w ramach danej działki.


Susza 2025 Panel rolnika

[< Powrót](#)




Twoje działki i uprawy

Z systemu eWniosekPlus zostały zaimportowane Twoje działki rolne i uprawy.
Działki rolne oznaczone symbolem  wymagają wyodrębnienia.

 **Uwaga:** Jeżeli masz straty w uprawach trwałych, zgłoś szkody do wojewody właściwego ze względu na miejsce ich wystąpienia, aby zostały oszacowane.

FILTRUJ 


Liczba elementów: 1


Działka rolna / uprawa	Gmina	Powierzchnia działki	Wyodrębniono
  łubin biały	Łaskarzew	0.34 ha	<input type="radio"/> 44 % upraw: 1 wyodrębnij uprawę
 łubin biały / łubin słodki na nasiona suche 3 %		0.15 ha	edytuj usuń


Możesz wrócić do listy działek za pomocą **strzałki** przy nazwie typu uprawy lub do menu głównego – za pomocą przycisku **Powrót**.

[< Powrót](#)




Twoje działki i uprawy

Z systemu eWniosekPlus zostały zaimportowane Twoje działki rolne i uprawy.
Działki rolne oznaczone symbolem  wymagają wyodrębnienia.

 **Uwaga:** Jeżeli masz straty w uprawach trwałych, zgłoś szkody do wojewody właściwego ze względu na miejsce ich wystąpienia, aby zostały oszacowane.

FILTRUJ 

Liczba elementów: 1

Działka rolna / uprawa	Gmina	Powierzchnia działki	Wyodrębniono
  łubin biały	Łaskarzew	0.34 ha	<input type="radio"/> 44 % upraw: 1 wyodrębnij uprawę
 łubin biały / łubin słodki na nasiona suche 3 %		0.15 ha	edytuj usuń


Uprawa, która wymaga wyodrębnienia typów upraw i grup upraw


To uprawa, która wymaga wyodrębnienia nie tylko grup upraw, lecz także typów upraw.


Susza 2025 Panel rolnika

[← Powrót](#)



Twoje działki i uprawy

Z systemu eWniosekPlus zostały zaimportowane Twoje działki rolne i uprawy.
Działki rolne oznaczone symbolem  wymagają wyodrębnienia.

 **Uwaga:** Jeżeli masz straty w uprawach trwałych, zgłoś szkody do wojewody właściwego ze względu na miejsce ich wystąpienia, aby zostały oszacowane.

FILTRUJ 


Liczba elementów: 0


Działka rolna / uprawa	Gmina	Powierzchnia działki	Wyodrębniono
  Ugór z uprawą	Serock, Nieporęt	97.19 ha	<input type="radio"/> 0 % upraw: 0 wyodrębnij uprawę


Gdy klikniesz w nazwę danej działki, otworzy się okno do wyodrębniania upraw. Za pierwszym razem pojawi się tam tylko typ uprawy i opcja **wyodrębnij uprawę**.

[← Powrót](#)



Twoje działki i uprawy

Z systemu eWniosekPlus zostały zaimportowane Twoje działki rolne i uprawy.
Działki rolne oznaczone symbolem  wymagają wyodrębnienia.

 **Uwaga:** Jeżeli masz straty w uprawach trwałych, zgłoś szkody do wojewody właściwego ze względu na miejsce ich wystąpienia, aby zostały oszacowane.


FILTRUJ 

Liczba elementów: 0

Działka rolna / uprawa	Gmina	Powierzchnia działki	Wyodrębniono
  Ugór z uprawą	Serock, Nieporęt	97.19 ha	<input type="radio"/> 0 % upraw: 0 wyodrębnij uprawę

Kliknij **wyodrębnij uprawę**.

Wyodrębnij uprawę / Zarejestruj suszę

 * Pola obowiązkowe

Działka rolna: Ugór z uprawą Powierzchnia działki / Pozostała powierzchnia: 97.19 ha / 97.19 ha

Wskaż typ uprawy *

Susza 2025 Panel rolnika

Kliknij pole, aby rozwinąć dostępne typy upraw dla tej działki. Listę możesz przewijać za pomocą suwaka po prawej stronie ekranu lub wpisać nazwę typu uprawy do wyszukiwarki.

Wyodrębnij uprawę / Zarejestruj suszę

ⓘ * Pola obowiązkowe

Działka rolna Powierzchnia działki / Pozostała powierzchnia
Ugór z uprawą **97.19 ha / 97.19 ha**

Wskaż typ uprawy *

- arbuz (kawon)
- batat
- bób
- brokuł włoski
- brukiew jadalna
- burak cukrowy

nie jest to stwierdzenie mactej.

Wybierz typ uprawy. Zobaczysz kolejną listę rozwijaną – grupę upraw. Wybierz odpowiednią grupę z listy.

Wyodrębnij uprawę / Zarejestruj suszę

ⓘ * Pola obowiązkowe

Działka rolna Powierzchnia działki / Pozostała powierzchnia
Ugór z uprawą **97.19 ha / 97.19 ha**

Wskaż typ uprawy *

bób ▼

Przyporządkuj do grupy upraw *

Grupa ▼

- Grupa
- Bób na nasiona suche
powierzchnia nieprodukcyjna
- Strączkowe na zielonkę
- Warzywa strączkowe do zbioru na zielono w ogrodach towarowych
- Warzywa strączkowe do zbioru na zielono w uprawie pod osłonami wysokimi
- Warzywa strączkowe do zbioru na zielono w uprawie polowej

Susza 2025 Panel rolnika

Gdy wybierzesz odpowiednią grupę upraw, pojawią się dodatkowe pola.

Wpisz:

- Powierzchnię uprawy (całą powierzchnia działki lub odpowiednią jej część, jeśli na tej działce jest więcej grup upraw) oraz
- Szacowaną przez Ciebie wartość poniesionej szkody w wyniku suszy (wartość procentowa od 1 do 100, może być ułamkiem, na przykład: 30,5).

Możesz wybrać także opcję **Uprawa nie została dotknięta suszą**. Wtedy nie wpisujesz szacowanej wartości poniesionej szkody.

Wyodrębnij uprawę / Zarejestruj suszę

ⓘ * Pola obowiązkowe

<small>Działka rolna</small>	<small>Powierzchnia działki / Pozostała powierzchnia</small>
Ugór z uprawą	97.19 ha / 97.19 ha

Wskaż typ uprawy *

bób ▼

Przyporządkuj do grupy upraw *

Bób na nasiona suche ▼

Powierzchnia uprawy *

ha

Szacowana przez Ciebie wartość poniesionej szkody w wyniku suszy *

%

Uprawa nie została dotknięta suszą


ⓘ Będziesz mógł zmienić ustawienie do momentu wysyłki

ANULUJ
ZAPISZ

Uzupełnij pola obowiązkowe i kliknij **Zapisz**. Wrócisz do poprzedniego ekranu.

Susza 2025 Panel rolnika

Wyodrębnij uprawę / Zarejestruj suszę

 * Pola obowiązkowe

Działka rolna

Powierzchnia działki / Pozostała powierzchnia

Ugór z uprawą

97.19 ha / 97.19 ha

Wskaż typ uprawy *

bób



Przyporządkuj do grupy upraw *

Bób na nasiona suche




Powierzchnia uprawy *

ha

Szacowana przez Ciebie wartość
poniesionej szkody w wyniku suszy *

%

Uprawa nie została dotknięta suszą

 Będziesz mógł zmienić ustawienie do momentu wysyłki

ANULUJ

ZAPISZ

Przy wyborze grupy upraw może wyświetlić się komunikat Dla wybranego typu uprawy nie są szacowane szkody spowodowane suszą.

Susza 2025 Panel rolnika

Wyodrębnij uprawę / Zarejestruj suszę

❗ * Pola obowiązkowe

<small>Działka rolna</small>	<small>Powierzchnia działki / Pozostała powierzchnia</small>
Ugór z uprawą	97.19 ha / 97.19 ha

Wskaż typ uprawy *

słonecznik
▼

Przyporządkuj do grupy upraw *

Kwiaty i inne rośliny ozdobne - całe rośliny w uprawie pod osłonami wysokimi
▼

Powierzchnia uprawy *

ha

❓ Dla wybranego typu uprawy nie są szacowane szkody spowodowane suszą.

ANULUJ

ZAPISZ

Gdy wrócisz do ekranu rozpisywania działki, zobaczysz wiersz z wyodrębnioną uprawą.

Każdą wyodrębnioną uprawę możesz:

- edytować – kliknij **edytuj** (aplikacja przekieruje Cię do szczegółów danej uprawy)
- usunąć – kliknij **usuń**.

Przy wierszu opisującym całą działkę widać, ile procent powierzchni zostało już wyodrębnione, ile upraw zdefiniowano. Znajdziesz też tutaj opcję **wyodrębnij uprawę**, która pozwala na utworzenie kolejnego wiersza z nową grupą upraw.

Uwaga! Możesz wykorzystać grupę upraw tylko jeden raz w ramach danej działki.

Susza 2025 Panel rolnika

[< Powrót](#)

Twoje działki i uprawy

Z systemu eWniosekPlus zostały zaimportowane Twoje działki rolne i uprawy.
Działki rolne oznaczone symbolem wymagają wyodrębnienia.

Uwaga: Jeżeli masz straty w uprawach trwałych, zgłoś szkody do wojewody właściwego ze względu na miejsce ich wystąpienia, aby zostały oszacowane.

FILTRUJ

Liczba elementów: 1

Działka rolna / uprawa	Gmina	Powierzchnia działki	Wyodrębniono
← <input type="checkbox"/> Ugór z uprawą	Serock, Nieporęt	97.19 ha	<input type="radio"/> 30 % upraw: 1 wyodrębnij uprawę
<input type="checkbox"/> bób / Bób na nasiona suche 30 %		30.00 ha	edytuj usuń

Możesz wrócić do listy działek za pomocą **strzałki** przy nazwie typu uprawy lub do menu głównego – za pomocą przycisku **Powrót**.

[< Powrót](#)

Twoje działki i uprawy

Z systemu eWniosekPlus zostały zaimportowane Twoje działki rolne i uprawy.
Działki rolne oznaczone symbolem wymagają wyodrębnienia.

Uwaga: Jeżeli masz straty w uprawach trwałych, zgłoś szkody do wojewody właściwego ze względu na miejsce ich wystąpienia, aby zostały oszacowane.

FILTRUJ

Liczba elementów: 1

Działka rolna / uprawa	Gmina	Powierzchnia działki	Wyodrębniono
← <input type="checkbox"/> Ugór z uprawą	Serock, Nieporęt	97.19 ha	<input type="radio"/> 30 % upraw: 1 wyodrębnij uprawę
<input type="checkbox"/> bób / Bób na nasiona suche 30 %		30.00 ha	edytuj usuń

Możesz mieć także do rozpisania uprawy, które mogą być łąką lub pastwiskiem. Proces wyodrębniania upraw i wyboru typów oraz grup uprawy wygląda tak samo, jak w przypadku upraw, ale musisz uzupełnić dodatkowe pola:

- Wskaż, czy dana uprawa została dotknięta suszą – jeżeli zaznaczysz pole **Uprawa nie została dotknięta suszą**, uzupełnij tylko pole **Powierzchnia uprawy** – tak jak w przypadku upraw.

Susza 2025 Panel rolnika

Wyodrębnij uprawę / Zarejestruj suszę

❗ * Pola obowiązkowe

Działka rolna Powierzchnia działki / Pozostała powierzchnia
Ugór z uprawą **97.19 ha / 67.19 ha**

Wskaż typ uprawy *
 Mieszanka_P_PAS

Przyporządkuj do grupy upraw *
 Motylkowe drobnonasienne na zielonkę

Powierzchnia uprawy *
 30 ha

Uprawa nie została dotknięta suszą

❗ Będziesz mógł zmienić ustawienie do momentu wysyłki

ANULUJ **ZAPISZ**

- Jeżeli nie zaznaczysz pola **Uprawa nie została dotknięta suszą**, pojawią Ci się dodatkowe pola, w których określisz przeznaczenie uprawy: **Łąka** lub **Pastwisko**.

Wyodrębnij uprawę / Zarejestruj suszę

❗ * Pola obowiązkowe

Działka rolna Powierzchnia działki / Pozostała powierzchnia
Ugór z uprawą **97.19 ha / 67.19 ha**

Wskaż typ uprawy *
 Mieszanka_P_PAS

Przyporządkuj do grupy upraw *
 Motylkowe drobnonasienne na zielonkę

Powierzchnia uprawy *
 30 ha

Uprawa nie została dotknięta suszą

❗ Będziesz mógł zmienić ustawienie do momentu wysyłki

Łąka Pastwisko

ANULUJ **ZAPISZ**

Susza 2025 Panel rolnika

Łąka

Gdy wybierzesz **Łąkę**, pojawi się lista rozwijana **Określ kośność łąki**.

Wyodrębnij uprawę / Zarejestruj suszę

❗ * Pola obowiązkowe

Działka rolna Powierzchnia działki / Pozostała powierzchnia
Ugór z uprawą **97.19 ha / 67.19 ha**

Wskaż typ uprawy *
 ▼

Przyporządkuj do grupy upraw *
 ▼

Powierzchnia uprawy *
 ha

Uprawa nie została dotknięta suszą
❗ Będziesz mógł zmienić ustawienie do momentu wysyłki

Łąka Pastwisko

Określ kośność łąki *
 ▼


wybierz
 łąka jednokośna
 łąka dwukośna
 łąka trójkośna

Wybierz kośność łąki z listy. Pojawi się pole **Oznacz**, którego pokosu dotyczy szkoda w wyniku suszy. Wybierz jedną opcję lub więcej.

Następnie dla każdego pokosu określ **szacowaną przez Ciebie wartość poniesionej szkody w wyniku suszy**. Wpisz wartość procentową.

Susza 2025 Panel rolnika

Wyodrębnij uprawę / Zarejestruj suszę

 * Pola obowiązkowe

Działka rolna Powierzchnia działki / Pozostała powierzchnia
Ugór z uprawą **97.19 ha / 67.19 ha**

Wskaż typ uprawy *

Mieszanka_P_PAS

Przyporządkuj do grupy upraw *

Motylkowe drobnonasienne na zielonkę

Powierzchnia uprawy *

30 ha

Uprawa nie została dotknięta suszą

 Będziesz mógł zmienić ustawienie do momentu wysyłki

Łąka Pastwisko

Określ kośność łąki *

łąka trójkośna

Oznacz którego pokosu dotyczy szkoda w wyniku suszy*

Pierwszy pokos

Szacowana przez Ciebie wartość
poniesionej szkody w wyniku suszy *

0 %

Drugi pokos

Trzeci pokos

ANULUJ

ZAPISZ

Kliknij **Zapisz**. Wrócisz do poprzedniego ekranu.

Susza 2025 Panel rolnika

Pastwisko

Gdy wybierzesz **Pastwisko**, pojawią się pola, w których możesz określić, której rotacji dotyczy szkoda. Wybierz jedną opcję lub więcej.

Wskaż dla każdej rotacji szacowaną przez Ciebie wartość poniesionej szkody w wyniku suszy.

Wyodrębnij uprawę / Zarejestruj suszę

(i) * Pola obowiązkowe

<small>Działka rolna</small>	<small>Powierzchnia działki / Pozostała powierzchnia</small>
Ugór z uprawą	97.19 ha / 67.19 ha

Wskaż typ uprawy *

Mieszanka_P_PAS ▼

Przyporządkuj do grupy upraw *

Motylkowe drobnonasienne na zielonkę ▼

Powierzchnia uprawy *

30 ha

Uprawa nie została dotknięta suszą
(i) Będziesz mógł zmienić ustawienie do momentu wysyłki

Łąka **Pastwisko**

Oznacz której rotacji dotyczy szkoda w wyniku suszy*

Pierwsza rotacja

Szacowana przez Ciebie wartość poniesionej szkody w wyniku suszy *
 0 %

Druga rotacja
 Trzecia rotacja

ANULUJ
ZAPISZ


Kliknij **Zapisz**. Wrócisz do poprzedniego ekranu.

Susza 2025 Panel rolnika

7.2. Sekcja 2. Informacje o ubezpieczeniu

Zaznacz, czy Twoje gospodarstwo było ubezpieczone w dniu wystąpienia szkód.

Informacje o ubezpieczeniu

 * Pola obowiązkowe

Czy Twoje gospodarstwo jest lub było ubezpieczone? *

Tak, w dniu wystąpienia szkód posiadałem/am ubezpieczenie co najmniej 50% powierzchni upraw rolnych w gospodarstwie rolnym, z wyłączeniem wieloletnich użytków zielonych, od co najmniej jednego ryzyka: suszy, powodzi, huraganu, deszczu nawalnego, gradu, ujemnych skutków przezimowania lub przymrozków wiosennych.

Nie


[ANULUJ](#) [ZAPISZ](#)

Jeżeli zaznaczysz **Tak**, pojawi się dodatkowe pole, w którym musisz dodać skan polisy potwierdzającej ubezpieczenie. Możesz dołączyć maksymalnie 5 plików (.jpg, .png, .pdf), a każdy z nich może mieć rozmiar maksymalnie 5 MB.

Po dodaniu co najmniej jednego pliku przycisk **Zapisz** będzie aktywny. Dodaj wszystkie załączniki i kliknij **Zapisz**. Wyświetli się ponownie menu główne.

Susza 2025 Panel rolnika

Informacje o ubezpieczeniu

 * Pola obowiązkowe

Czy Twoje gospodarstwo jest lub było ubezpieczone? *

Tak, w dniu wystąpienia szkód posiadałem/am ubezpieczenie co najmniej 50% powierzchni upraw rolnych w gospodarstwie rolnym, z wyłączeniem wieloletnich użytków zielonych, od co najmniej jednego ryzyka: suszy, powodzi, huraganu, deszczu nawalnego, gradu, ujemnych skutków przezimowania lub przymrozków wiosennych.

Nie

Polisa ubezpieczeniowa *

Dodaj skan polisy

Przeciągnij i upuść pliki na to pole albo załaduj z dysku

DODAJ PLIK

Dopuszczalne formaty plików: .jpg, .png, .pdf
Maksymalny rozmiar: 5 MB
Maksymalna liczba plików: 5

ANULUJ

ZAPISZ

7.3. Sekcja 3. Wniosek o komisję składany w urządzie gminy

Zgodnie z obecnie obowiązującą legislacją w tym roku szacowanie strat spowodowanych suszą odbywa się bez udziału komisji gminnych.

W tej sekcji automatycznie będzie zaznaczona opcja **Nie został i nie zostanie złożony – rozliczenie szkód bez raportu komisji**.

Susza 2025 Panel rolnika

Wniosek o komisję składany w urzędzie gminy *

Czy w urzędzie gminy został lub zostanie przez Ciebie złożony wniosek o powołanie komisji ds. szacowania szkód spowodowanych wystąpieniem suszy?

- Jest lub będzie złożony
- Nie został i nie zostanie złożony – rozliczenie szkód bez raportu komisji

 Zgodnie z przepisami w tym roku nie ma możliwości złożenia wniosku o komisję.

7.4. Sekcja 4. Podgląd, ponowne importowanie danych, podpisanie i wysyłka wniosku

Możesz w dowolnym momencie podejrzeć wniosek.

Aby otworzyć podgląd, kliknij **Przejdź do podsumowania wniosku** – pojawi się ekran z informacjami, które są we wniosku.

Podgląd i wysyłka wniosku

Pamiętaj, że po wysyłce wniosku nie będziesz miał możliwości wprowadzenia zmian, ani dodania kolejnych szkód jeśli wystąpią w tym roku.

PRZEJDŹ DO PODSUMOWANIA WNIOSKU

Możesz pobrać wypełniony wniosek w statusie **roboczy** za pomocą przycisku **Pobierz PDF**.

Link **Powrót** pozwoli Ci wrócić do menu głównego.

Susza 2025 Panel rolnika

[< Powrót](#)

Wniosek o oszacowanie szkód w wyniku suszy w gospodarstwie rolnym

[Pobierz PDF](#)

Dane wnioskodawcy

Imię i nazwisko wnioskodawcy

██████████

Numer telefonu

██████████

Nr PESEL

██████████

Adres e-mail

██████████



Uwaga: Przed wysyłką wniosku upewnij się, czy podane dane kontaktowe są poprawne i aktualne, aby w razie potrzeby urząd mógł się z Tobą skontaktować

Dane producenta rolnego

Numer identyfikacyjny producenta rolnego

██████████

Rodzaj podmiotu

Osoba fizyczna

Imię i nazwisko

██████████

PESEL

██████████

Siedziba gospodarstwa rolnego

Województwo

Mazowieckie

Powiat

Warszawa

Gmina

Warszawa

Miejscowość

Warszawa

Ulica

██████████

Numer

1

Jeżeli nie uzupełnisz którejs z obowiązkowych sekcji, w podsumowaniu znajdziesz informację na ten temat. Dostępny będzie przycisk **Przejdź i wypełnij**.

Informacje o uprawach i szkodach w wyniku suszy




Nie wypełniono tej części wniosku. Ta część jest obowiązkowa, aby wysłać wniosek. [Przejdź i wypełnij](#)

Na dole ekranu zobaczysz zaznaczone wcześniej **Oświadczenia i zgody**. Dodatkowo zaznacz ostatnie oświadczenie – o znajomości skutków składania fałszywych zeznań.

Susza 2025 Panel rolnika


Oświadczenia i zgody

 * Pola obowiązkowe

- * Niniejszym, w celu sporządzenia protokołu oszacowania wysokości i zakresu szkód, wyrażam zgodę na przetwarzanie podanych przeze mnie danych osobowych, wyszczególnionych w punktach 1 do 6 niniejszego wniosku, zgodnie z przepisami rozporządzenia Parlamentu Europejskiego i Rady (UE) 2016/679 z 27.04.2016 r. w sprawie ochrony osób fizycznych w związku z przetwarzaniem danych osobowych i w sprawie swobodnego przepływu takich danych oraz uchylenia dyrektywy 95/46/WE (Dz. Urz. UE L 119) - ogólne rozporządzenie o ochronie danych (Dz. Urz. UE L 119 z 04.05.2016, str. 1 oraz Dz. Urz. UE L 127 z 23.05.2018, str. 2). Jestem świadomy/a, że podanie danych jest dobrowolne, ale niezbędne do realizacji celu wskazanego w ich treści. Administratorem danych osobowych jest Minister Cyfryzacji, mający siedzibę w Warszawie (00-060) przy ul. Królewskiej 27. Inspektorem ochrony danych, wyznaczonym przez Ministra Cyfryzacji można się skontaktować pod adresem email: iod@mc.gov.pl
- * Wyrażam zgodę na pobranie z systemu eWniosekPlus zgłoszonych przeze mnie we WNIOSKU O PRZYZNANIE PŁATNOŚCI NA ROK 2025 w ramach wsparcia bezpośredniego oraz PROW 2014-2020 i WPR 2025-2027 danych upraw w celu sporządzenia informacji z oszacowania wysokości i zakresu szkód.
- * Przyjmuję do wiadomości, że znane mi są skutki składania fałszywych oświadczeń wynikające z art. 297 § 1 ustawy z dnia 6 czerwca 1997 r. Kodeks karny (tj. Dz.U. z 2019 r. poz. 1950), cyt.: „§ 1. Kto, w celu uzyskania dla siebie lub kogo innego, od banku lub jednostki organizacyjnej prowadzącej podobną działalność gospodarczą na podstawie ustawy albo od organu lub instytucji dysponujących środkami publicznymi - kredytu, pożyczki pieniężnej, poręczenia, gwarancji, akredytywy, dotacji, subwencji, potwierdzenia przez bank zobowiązania wynikającego z poręczenia lub z gwarancji lub podobnego świadczenia pieniężnego na określony cel gospodarczy, instrumentu płatniczego lub zamówienia publicznego, przedkłada podrobiony, przerobiony, poświadczający nieprawdę albo nierzetelny dokument albo nierzetelne, pisemne oświadczenie dotyczące okoliczności o istotnym znaczeniu dla uzyskania wymienionego wsparcia finansowego, instrumentu płatniczego lub zamówienia, podlega karze pozbawienia wolności od 3 miesięcy do lat 5.”.

Pamiętaj! Sprawdź przed przejściem do podpisu:

- czy Twój **adres e-mail** we wniosku w sekcji **Informacje o wnioskodawcy** jest aktualny (aby odebrać powiadomienia o statusie sprawy, szczególnie w razie problemu z podpisem)
- czy wniosek jest kompletny (po złożeniu wniosku nie wprowadzisz zmian ani nie dodasz kolejnych szkód, nawet jeśli wystąpią w tym roku).

 Sprawdź **przed przejściem do podpisu**

- Czy Twój **adres e-mail** we wniosku jest aktualny – aby odebrać powiadomienia o statusie sprawy, szczególnie w razie problemu z podpisem.
- Czy wniosek jest kompletny – po złożeniu wniosku **nie wprowadzisz zmian ani nie dodasz kolejnych szkód**, jeśli wystąpią w tym roku.
- Czy masz przygotowane dane logowania – w następnych krokach zaimportujesz dane z eWniosekPlus i złożysz podpis elektroniczny w Profilu Zaufanym.

Przycisk **Potwierdź i przejdź do podpisu elektronicznego** będzie aktywny dopiero, gdy:

- wypełnisz wszystkie obowiązkowe pola

Susza 2025 Panel rolnika

- określisz suszę dla przynajmniej jednej uprawy, która podlega szacowaniu w kampanii 2025
- zaznaczysz wszystkie wymagane zgody i oświadczenia.

Jeśli wniosek jest niekompletny, pojawi się komunikat o błędzie. Wróć do tych sekcji i uzupełnij wniosek.



Nie możesz wysłać wniosku, gdy nie dodasz informacji o uprawach i szkodach, adresie i ubezpieczeniu.

Uwaga! Gdy rozpoczniesz już etap podpisywania wniosku, nie możesz wycofać wniosku ani nanieść zmian czy dokonać korekty.

POTWIERDŹ I PRZEJDŹ DO PODPISU ELEKTRONICZNEGO

Kliknij **Potwierdź i przejdź do podpisu elektronicznego**. Przejdiesz do strony **Zaimportuj dane z eWniosekPlus**.

W tym miejscu zaloguj się do eWniosekPlus, aby sprawdzić czy od momentu rozpoczęcia wypełniania wniosku dane w eWniosekPlus nie uległy zmianie.

Proces pobierania danych rozpocznie się, gdy klikniesz **Zaloguj i pobierz dane**.

Susza 2025 Panel rolnika

[< Zarządzanie wnioskami](#)

Importowanie danych

i Uwaga: Tylko posiadacz gospodarstwa może zgłosić szkodę rolniczą. Wniosek zostanie rozpatrzony, jeśli będzie potwierdzony podpisem zaufanym posiadacza.

Zaimportuj dane z eWniosek Plus

Wpisz dane dostępne do eWniosekPlus, abyśmy mogli pobrać informacje o Twoich działkach rolnych, które wskazałeś we wniosku o dopłatę obszarową.

i * Pola obowiązkowe

Login *

Hasło *

[Nie pamiętam hasła](#)

Kliknij **Zaloguj i pobierz dane**. Przejdiesz do okna **Podpisywanie dokumentu**.

Kliknij **Podpisz podpisem zaufanym**. W następnym kroku wpisz kod autoryzacyjny, który dostaniesz SMS-em. Kliknij **Potwierdź** – wrócisz do aplikacji.

Susza 2025 Panel rolnika

profil zaufany

PROFIL ZAUFANY AKTUALNOŚCI POMOC KONTAKT

Podpisywanie dokumentu Anuluj Podpisz podpisem zaufanym

Podpisz podpisem kwalifikowanym >

Informacje o profilu zaufanym

Pierwsze imię	
Drugie imię	
Nazwisko	
PESEL	
Nazwa użytkownika	
Data utworzenia	
Data wygaśnięcia	

Informacje dodatkowe Brak informacji dodatkowych.

Dane dokumentu **Podgląd dokumentu**

Nie udało się zwiizualizować zawartości dokumentu. Aby się z nią zapoznać, możesz pobrać dokument, korzystając z przycisku poniżej.

Pobierz dokument (xml)

Anuluj Podpisz podpisem zaufanym

Podpisz podpisem kwalifikowanym >

Potwierdź podpisanie dokumentu X

Wpisz poniżej kod autoryzacyjny, który wysłaliśmy na twój telefon.

Kod SMS nr 1 z 17.06.

Anuluj Potwierdź

Gdy autoryzacja podpisu będzie poprawna, pojawi się komunikat sukcesu **Dziękujemy** i możliwość powrotu do **ekranu głównego**.

Susza 2025 Panel rolnika

Wniosek o oszacowanie szkód w wyniku suszy w gospodarstwie rolnym



Dziękujemy

Na podany we wniosku adres e-mail wysłaliśmy powiadomienie o pomyślnym złożeniu wniosku lub w razie problemu z podpisem. Jeśli nie otrzymasz powiadomienia w ciągu godziny, sprawdź status wniosku w aplikacji.

WRÓĆ DO EKRANU GŁÓWNEGO

Po powrocie do ekranu głównego zobaczysz okno [Historia wniosku](#), w którym znajdziesz komunikaty dotyczące Twojego wniosku.

Z tego poziomu możesz podejrzeć swój wniosek – opcja **Podgląd wniosku**. Gdy otworzysz podgląd, możesz też pobrać wniosek w formie pliku PDF w statusie złożony.

< Zarządzanie wnioskami

Historia wniosku

Wnioskodawca	Numer identyfikacyjny producenta rolnego
■■■■■■■■■■	■■■■■■■■■■
tel. ■■■■■■■■■■ ■■■■■■■■■■	Warszawa (Mazowieckie)

Wypełnienie wniosku

Wniosek wysłany
W dniu 2024.06.17 21:45 wniosek został wysłany do Urzędu Wojewódzkiego właściwego dla lokalizacji gospodarstwa. Jeśli masz pytania lub wątpliwości, skontaktuj się z urzędem.

PODGLĄD WNIOSKU

Przeliczenie złożonego wniosku nastąpi w przypadku otrzymania kompletu danych od IUNG:

- o godzinie 8:00, jeśli złożono 20.09.2025 lub wcześniej
- w ciągu 5 minut – jeśli wniosek złożono po 20.09.2025.

Susza 2025 Panel rolnika

8. Jak usunąć wersję roboczą wniosku

Uwaga! Nie możesz wycofać złożonego wniosku.

Możesz usunąć wersję roboczą ze swojego konta, tylko wtedy gdy wniosek ma status **roboczy**.

Jeśli go usuniesz, inna osoba będzie mogła złożyć wniosek dla tego gospodarstwa.

Usunięty wniosek roboczy będzie dalej pokazywał się na liście wniosków – ale nie można go będzie podejrzeć ani edytować.

Jak usunąć wersję roboczą wniosku?

Na liście wniosków przy wniosku o statusie **roboczy** kliknij **usuń wersję roboczą**.

Uwaga: Tylko posiadacz gospodarstwa może zgłosić szkodę rolniczą. Wniosek zostanie rozpatrzony, jeśli będzie potwierdzony podpisem zaufanym posiadacza.

Wnioskodawca
■■■■ ■■■■
tel. ■■■■ ■■■■

UTWÓRZ NOWY WNIOSEK

Lista wniosków

Status wniosku	Numer identyfikacyjny producenta rolnego	Nazwisko i imię	Gmina	Dodano szkody	Ostatnia edycja	Akcje
	■■■■	■■■■ ■■■■	Warszawa (Mazowieckie)	Tak	-	usuń wersję roboczą

Aplikacja otworzy okno podglądu wniosku. Na dole znajduje się oświadczenie wnioskodawcy o usunięciu wersji roboczej wniosku. Zaznacz pole **Oświadczenie wnioskodawcy**.

Oświadczenie wnioskodawcy

* Oświadczam, że usuwam roboczy wniosek o oszacowanie strat spowodowanych przez suszę, aby mógł go złożyć posiadacz tego gospodarstwa.

ANULUJ

POTWIERDŹ I PRZEJDŹ DO PODPISU ELEKTRONICZNEGO

Kliknij **Potwierdź i przejdź do podpisu elektronicznego**.

Susza 2025 Panel rolnika

⚠ Oświadczenie wnioskodawcy

* Oświadczam, że usuwam roboczy wniosek o oszacowanie strat spowodowanych przez suszę, aby mógł go złożyć posiadacz tego gospodarstwa.

ANULUJ

POTWIERDŹ I PRZEJDŹ DO PODPISU ELEKTRONICZNEGO

Aplikacja przekieruje Cię do okna podpisu elektronicznego.

profil
zaufany

Konto prywatne

PROFIL ZAUFANY
AKTUALNOŚCI
POMOC
KONTAKT

Podpisywanie dokumentu

Anuluj
Podpisz podpisem zaufanym ▶

Podpisz podpisem kwalifikowanym »

Informacje o profilu zaufanym	<div style="margin-bottom: 5px;">Pierwsze imię <input style="width: 100%;" type="text"/></div> <div style="margin-bottom: 5px;">Drugie imię <input style="width: 100%;" type="text"/></div> <div style="margin-bottom: 5px;">Nazwisko <input style="width: 100%;" type="text"/></div> <div style="margin-bottom: 5px;">PESEL <input style="width: 100%;" type="text"/></div> <div style="margin-bottom: 5px;">Nazwa użytkownika <input style="width: 100%;" type="text"/></div> <div style="margin-bottom: 5px;">Data utworzenia <input style="width: 100%;" type="text"/></div> <div style="margin-bottom: 5px;">Data wygaśnięcia <input style="width: 100%;" type="text"/></div>
Informacje dodatkowe	Brak informacji dodatkowych.
Dane dokumentu	<div style="font-weight: bold; font-size: small;">Podgląd dokumentu</div> <div style="font-size: x-small;">Nie udało się zwizualizować zawartości dokumentu. Aby się z nią zapoznać, możesz pobrać dokument, korzystając z przycisku poniżej.</div> <div style="text-align: center; margin-top: 5px;"> Pobierz dokument (xml) </div>

Anuluj
Podpisz podpisem zaufanym ▶

Podpisz podpisem kwalifikowanym »

ePUAP 2

[RODO](#)
[REGULAMIN](#)
[MAPA STRONY](#)

Jeżeli poprawnie podpiszesz dokument, aplikacja usunie wersję roboczą wniosku i wyświetli stronę z komunikatem **Usunięto wnioski**. Jeśli wystąpią błędy lub problemy, pojawi się informacja o niepowodzeniu procesu. Kliknij **Wróć do ekranu głównego**, aby przejść do listy wniosków.

Susza 2025 Panel rolnika

Roboczy wniosek o oszacowanie strat spowodowanych przez suszę



Usunięto wniosek

[WRÓĆ DO EKRANU GŁÓWNEGO](#)

Roboczy wniosek o oszacowanie strat spowodowanych przez suszę



Nie udało się usunąć wniosku

Wystąpił błąd. Spróbuj ponownie.

[WRÓĆ DO EKRANU GŁÓWNEGO](#)

9. Statusy wniosku

Wniosek w trakcie wypełniania widnieje na ekranie [Lista wniosków](#) w statusie [roboczy](#). Gdy przejdziesz do podglądu takiego wniosku, możesz pobrać plik PDF wniosku w statusie [roboczy](#).

Roboczy	000000111	test test	Warszawa (Mazowieckie)	Tak	-	usuń wersję roboczą
---------	-----------	-----------	---------------------------	-----	---	-------------------------------------

Jeżeli usuniesz wersję roboczą wniosku, jego status zmieni się na [usunięty](#).

Usunięty	tux3060	test test	Świecie (Kujawsko- pomorskie)	Nie	2024.06.13 14:17	-
----------	---------	-----------	-------------------------------------	-----	------------------	---


Jeżeli natomiast Twój wniosek będzie miał status [Czeka na Twój podpis](#) (lub dodatkowo [Błąd podpisu](#)), nie możesz już wprowadzić korekty ani go wycofać lub usunąć.

Komunikat [Błąd podpisu](#) pojawia się dopiero po godzinie od próby podpisania wniosku. Możesz wtedy ponowić próbę, klikając [podpisz ponownie](#).


Czeka na Twój podpis Błąd podpisu	000000269	test test	Bolesławiec (Dolnośląskie)	Tak	2024.06.17 10:59	podpisz ponownie
--	-----------	-----------	-------------------------------	-----	------------------	----------------------------------

Susza 2025 Panel rolnika

Dopiero zmiana statusu na **złożony** oznacza, że wniosek został skutecznie wysłany i będzie brany pod uwagę w trakcie przeliczenia algorytmem rozliczeniowym.


 Złożony	tux3025	test test	Warszawa (Mazowieckie)	Tak	2024.06.17 21:41	-
---	---------	-----------	---------------------------	-----	------------------	---

Następne nazwy statusów są uzależnione od wyliczonej wartości procentowej szkód w odniesieniu do średniej rocznej produkcji roślinnej. Jeżeli status sprawy zmieni się na **kalkulacja do pobrania**, oznacza to, że szkody w Twoim gospodarstwie nie przekroczyły 30% średniej rocznej produkcji roślinnej.


 Kalkulacja do pobrania	100000269	test test	Aleksandrów Kujawski (Kujawsko-pomorskie)	Tak	2024.06.03 15:27	-
--	-----------	-----------	---	-----	------------------	---

Z poziomu Panelu Rolnika możesz pobrać wniosek w statusie **złożony**, kalkulację oraz zestawienie upraw. Aby to zrobić kliknij w **Numer identyfikacyjny producenta rolnego**.

Jeżeli natomiast status sprawy zmieni się na **rozpatrywany**, oznacza to, że szkody w Twoim gospodarstwie przekroczyły 30% średniej rocznej produkcji roślinnej. W urzędzie wojewódzkim właściwym ze względu na adres siedziby gospodarstwa rolnego protokół z oszacowania szkód oczekuje na podpisanie podpisem zaufanym przez wojewodę lub osobę przez niego upoważnioną.

 Rozpatrywany	000000296	test test	Aleksandrów Kujawski (Kujawsko-pomorskie)	Tak	2024.06.12 12:58	-
--	-----------	-----------	---	-----	------------------	---

Gdy protokół zostanie podpisany, status sprawy zmieni się na **protokół do pobrania**.

 Protokół do pobrania	tux2004	test test	Biłgoraj (Lubelskie)	Tak	2024.05.15 14:24	-
--	---------	-----------	-------------------------	-----	------------------	---

Z poziomu Panelu Rolnika możesz pobrać wniosek w statusie **złożony**, protokół oraz zestawienie upraw. Aby to zrobić kliknij w **Numer identyfikacyjny producenta rolnego**.

Pamiętaj! Dokumenty wygenerowane w aplikacji Susza musisz dostarczyć do Agencji Restrukturyzacji i Modernizacji Rolnictwa (ARiMR) w wyznaczonym terminie w trakcie trwania naboru wniosków suszowych.

Susza 2025 Panel rolnika

10. Wykaz powiadomień e-mail

Pamiętaj! Wiadomości e-mail z powiadomieniem o zmianie statusu sprawy otrzymasz na adres, który wskazałeś we wniosku w sekcji **Informacje o wnioskodawcy** w polu **Adres e-mail**.

Powiadomienie o skutecznym podpisaniu wniosku

Susza 2025 – pomyślnie złożono wniosek Numer identyfikacyjny producenta rolnego: ...

Dzień dobry,

Twój wniosek o oszacowanie szkód w wyniku suszy został prawidłowo złożony i czeka na rozpatrzenie.

Powiadomimy Cię o kolejnych statusach wniosku. Możesz też je sprawdzić w usłudze „Zgłoś szkodę rolniczą” na gov.pl.

Alert o niepowodzeniu podpisania wniosku

Susza 2025 – podpisz ponownie wniosek Numer identyfikacyjny producenta rolnego: ...

Dzień dobry,

wystąpił błąd podpisu wniosku o oszacowanie szkód w wyniku suszy. Dlatego prosimy, aby podpisać go ponownie:

1. zaloguj się do usługi „Zgłoś szkodę rolniczą” na gov.pl,
2. otwórz wniosek ze statusem „Czeka na Twój podpis”,
3. ponownie podpisz wniosek.

Gdy to zrobisz, najpóźniej po godzinie otrzymasz kolejne powiadomienie.

Powiadomienie o możliwości pobrania kalkulacji

Susza 2025 – kalkulacja do pobrania Numer identyfikacyjny producenta rolnego: ...

Dzień dobry,

aby pobrać kalkulację i zestawienie upraw, zaloguj się do usługi „Zgłoś szkodę rolniczą” na gov.pl.

Susza 2025 Panel rolnika

Powiadomienie o wygenerowaniu protokołu

Susza 2025 – protokół jest rozpatrywany

Numer identyfikacyjny producenta rolnego: ...

Dzień dobry,

dla Twojego wniosku utworzono protokół.

Gdy zostanie rozpatrzony przez urząd wojewódzki, otrzymasz kolejne powiadomienie.

Powiadomienie o podpisanym protokole do odbioru

Susza 2025 – protokół do pobrania

Numer identyfikacyjny producenta rolnego: ...

Dzień dobry,

aby pobrać protokół i zestawienie upraw, zaloguj się do usługi „Zgłoś szkodę rolniczą” na gov.pl.

11. Do kogo i w jaki sposób zgłaszać problemy

Potrzebujesz pomocy?

- Jeśli masz pytania merytoryczne, skontaktuj się z Ministerstwem Rolnictwa i Rozwoju Wsi. Wiadomość e-mail wraz z opisem sytuacji prześlij na adres kancelaria@minrol.gov.pl.
 - Jeśli masz problem z działaniem aplikacji – wyślij zgłoszenie na adres susza@coi.gov.pl, które powinno zawierać:
 - numer identyfikacyjny producenta rolnego
 - zrzut ekranu z widocznym komunikatem błędu
 - datę i godzinę wystąpienia błędu
 - szczegółowy opis problemu.
-

Masz problem z importem danych z eWniosekPlus?

Susza 2025 Panel rolnika

- **Pamiętaj!** Możesz złożyć wniosek o oszacowanie szkód w aplikacji Susza do 15 października roku, w którym wystąpiła ta susza. Najpierw jednak musisz złożyć wniosek o przyznanie płatności w aplikacji eWniosekPlus.
- Złożony wniosek transferowy (TRA) nie uprawnia do tego, by zaimportować dane i utworzyć wniosek w aplikacji Susza. Musisz złożyć wniosek o przyznanie płatności w aplikacji eWniosekPlus.
- Aby uwierzytelnić się w aplikacji eWniosekPlus, podaj login i hasło, gdzie loginem jest numer identyfikacyjny producenta rolnego.
- Konto w aplikacji eWniosekPlus jest przypisane do osoby, a nie do gospodarstwa. W przypadku przejęcia gospodarstwa w ramach spadku, gdy rolnik do tej pory nie posiadał konta w aplikacji eWniosekPlus, musi on założyć konto i posługiwać się własnym kontem, a nie kontem spadkodawcy. Więcej informacji znajdziesz w instrukcji do aplikacji eWniosekPlus:
<https://www.gov.pl/attachment/71e8b808-a08e-4aef-9333-5481833a08a5>.
- Trzykrotne użycie błędnych danych (za pomocą których dotychczas następowało logowanie do eWniosekPlus) skutkuje zablokowaniem dostępu do portalu. Aby odblokować lub zresetować hasło, wybierz opcję **Nie pamiętam hasła**. Więcej informacji znajdziesz w instrukcji logowania do platform usług elektronicznych
<https://www.gov.pl/web/arimr/instrukcja-logowania-platformy-uslug-elektronicznych>.
- Numer producentów ARiMR (Agencji Restrukturyzacji i Modernizacji Rolnictwa), inaczej nazywany numerem identyfikacyjnym ewidencji producentów, składa się z 9 cyfr i identyfikuje każdego producenta rolnego. **Uwaga!** Numer producentów ARiMR jest niepowtarzalny i unikalny dla każdego producenta rolnego. Numer nadany konkretnej osobie nie przechodzi na następcę prawnego. Numer producentów można sprawdzić w pobliskim oddziale ARiMR, udając się tam osobiście. W trakcie ubiegania się o podanie numeru identyfikacyjnego należy przedstawić dokument potwierdzający decyzję o nadaniu numeru. Więcej informacji znajdziesz na stronie <https://arimr.net.pl/jak-sprawdzic-numer-producenta-arimr/>.
- Jeśli masz problem z importem danych gospodarstwa, napisz na adres arimr_hd@arimr.gov.pl. Wskaż, że problem dotyczy pobierania danych z aplikacji eWniosekPlus.

Susza 2025 Panel rolnika

Twój profil zaufany wygasł?

Pamiętaj! Wniosek o oszacowanie szkód producent rolny podpisuje podpisem zaufanym.

Więcej informacji znajdziesz na stronie

<https://www.gov.pl/web/profilzaufany/przedluz-waznosc-profilu-zaufanego>.

Jeśli Twój profil zaufany wygasł, złóż wniosek o nowy. Aby to zrobić, zaloguj się do konta profilu zaufanego, wybierz **Mój profil zaufany**, a następnie **Załóż nowy profil zaufany**. Wybierz sposób, w jaki chcesz założyć profil, i dalej postępuj zgodnie z komunikatami.