



Działalność kontrolno- rozpoznawcza

Działalność kontrolno-rozpoznawcza | Inspection and Supervision

5. Działalność kontrolno-rozpoznawcza Inspection and Supervision

Kontrole przestrzegania przepisów przeciwpożarowych:

W 2009 r. komendy Państwowej Straży Pożarnej, realizując zadania kontrolno-rozpoznawcze przyjęte na ten rok, przeprowadziły ogółem 44 996 kontroli obejmujących 56 061 obiektów, w tym:

- 21 476 obiektów użyteczności publicznej (co stanowi 38,3% liczby skontrolowanych obiektów), w tym m.in.:
 - 3106 domów towarowych i supermarketów;
 - 2937 obiektów administracyjno-biurowych;
 - 2181 dyskoteki i lokale gastronomiczne;
 - 1160 obiektów widowiskowo-sportowych;
- 14 918 obiektów produkcyjnych i magazynowych (26,6%);
- 8093 obiekty zamieszkania zbiorowego (14,4%);
- 6990 budynków mieszkalnych wielorodzinnych (12,5%);
- 2783 obiekty resortu leśnictwa (5,0%);
- 1801 obiektów gospodarstw rolnych (3,2%);
- 1391 obiektów na terenach zakładów stwarzających zagrożenie dla ludzi i środowiska (2,5%).

W wyniku czynności kontrolno-rozpoznawczych stwierdzono ogółem 80 575 nieprawidłowości, tj. 1,4 na jeden skontrolowany obiekt, w tym m.in.:

- 34 177 nieprawidłowości w obiektach użyteczności publicznej;
- 19 772 nieprawidłowości w obiektach produkcyjnych i magazynowych;
- 12 561 nieprawidłowości w obiektach zamieszkania zbiorowego.

Najwięcej nieprawidłowości dotyczyło:

- stanu instalacji użytkowych (15 325 obiektów);
- dróg ewakuacyjnych i oznakowania znakami bezpieczeństwa (10 044 obiekty);
- zaznajomienia z przepisami i instrukcji bezpieczeństwa pożarowego (9872 obiekty);
- wyposażenia w podręczny sprzęt gaśniczy i urządzenia przeciwpożarowe (8593 obiekty);
- warunków ewakuacji, mogących zagrażać życiu ludzi (5181 obiekty);

- instalacji wodociągowych wewnętrznych (3990 obiektów);
- zaopatrzenia wodnego obiektów (2884 obiekty);
- stanu dojazdów pożarowych do obiektów (1414 obiektów);
- magazynowania oraz przetwarzania materiałów (1094 obiekty).

Na podstawie przeprowadzonych działań kontrolnych, w celu usunięcia stwierdzonych nieprawidłowości przez właścicieli, zarządzających i użytkowników obiektów lub terenów, komendy wszczęły 27 793 postępowania nakazowo-egzekucyjne, w ramach których:

- wydano 16 474 decyzje administracyjne, w tym 262 wstrzymujące roboty i zakazujące eksploatacji;
- wszczęto 371 postępowań egzekucyjnych;
- nałożono 1371 mandatów karnych;
- skierowano 45 wniosków do prokuratury;
- skierowano 13 wniosków do sądów grodzkich;
- skierowano 9519 wystąpień do innych instytucji i organów.

W ramach działalności kontrolno-rozpoznawczej prowadzono również czynności z zakresu wstępnego ustalania przyczyn powstawania i okoliczności rozprzestrzeniania się pożarów. Wśród 159 122 pożarów powstałych w 2009 r., dominującymi przyczynami były:

- podpalenia – 38,5%;
- nieostrożność osób dorosłych i dzieci w posługiwaniu się otwartym ogniem, przy wypalaniu pozostałości roślinnych, pracach pożarowo niebezpiecznych – 29,2%;
- wady oraz nieprawidłowa eksploatacja urządzeń ogrzewczych – 5,9%;
- wady oraz nieprawidłowa eksploatacja urządzeń elektrycznych (poza ogrzewczymi) – 3,9%;
- wady oraz nieprawidłowa eksploatacja środków transportu – 2,2%.

Wskaźnik ilości ofiar śmiertelnych w pożarach na milion mieszkańców rocznie, w 2009 r. wynosił 14,2 odpowiadając poziomowi wielu rozwiniętych krajów świata.

Wyniki czynności kontrolno-rozpoznawczych wykorzystano do wykonania w 2009 r. następujących opracowań:

- analizy funkcjonowania systemu monitoringu pożarowego, w świetle której na terenie kraju znajduje się 11 120 obiektów wyposażonych w system sygnalizacji pożarowej, z czego 5904 (53,09%) to obiekty objęte obowiązkiem wyposażenia w instalacje sygnalizacyjno-alarmowe; spośród obiektów objętych obowiązkiem wyposażenia 5450 (92,31%) posiada ww. instalacje, a 5047 z nich (92,60%) połączonych jest z Państwową Strażą Pożarną;
- oceny przestrzegania przepisów przeciwpożarowych w 2008 r. i w I półroczu 2009 r.;
- analizy wyników przestrzegania przepisów przeciwpożarowych w latach 2004–I półrocze 2009 r.;
- oceny stanu przestrzegania przepisów przeciwpożarowych w lasach w latach 2004–I półrocze 2009 r.;
- oceny wyników czynności kontrolno-rozpoznawczych w zakresie przestrzegania przepisów przeciwpożarowych w obiektach wypoczynku dzieci i młodzieży za rok 2008 i w I półroczu 2009 r.;
- analizy realizacji zadań PSP w zakresie nadzoru nad transportem drogowym towarów niebezpiecznych;
- analizy realizacji zadań PSP w zakresie kontroli działań zapobiegających poważnym awariom przemysłowym;
- oceny wyników czynności kontrolno-rozpoznawczych w zakresie przestrzegania przepisów przeciwpożarowych w obiektach handlowych w latach 2004–I półrocze 2009 r.;
- oceny wyników czynności kontrolno-rozpoznawczych w zakresie przestrzegania przepisów przeciwpożarowych w gospodarstwach rolnych w latach 2002–2008;
- stanu bezpieczeństwa pożarowego socjalnych budynków mieszkalnych i zamieszkania zbiorowego w latach 2006–2008;
- wstępne wyniki kontroli socjalnych budynków zamieszkania zbiorowego przekształconych na budynki mieszkalne wielorodzinne oraz wielorodzinnych mieszkalnych budynków socjalnych po pożarze hotelu socjalnego w Kamieniu Pomorskim;
- wstępne wyniki ilości wydanych decyzji o wyłączeniu z eksploatacji socjalnych budynków zamieszkania zbiorowego przekształconych na budynki mieszkal-

ne wielorodzinne oraz wielorodzinnych mieszkalnych budynków socjalnych po pożarze hotelu socjalnego w Kamieniu Pomorskim;

- stanu ochrony przeciwpożarowej obiektów socjalnych w Polsce w świetle wyników czynności kontrolno-rozpoznawczych prowadzonych w okresie po zaistnieniu pożaru (13.04.2009 r.) do dnia 22 maja 2009 r.;
- stanu ochrony przeciwpożarowej obiektów socjalnych w Polsce w świetle wyników czynności kontrolno-rozpoznawczych prowadzonych w okresie po zaistnieniu pożaru w Kamieniu Pomorskim (13.04.2009 r.) do dnia 15 sierpnia 2009 r.;
- informację nt. stanu realizacji zadań w zakresie zapobiegania poważnym awariom przemysłowym, na podstawie danych zebranych przez KW PSP (stan na dzień 15.10.2009 r.);
- stanu ochrony przeciwpożarowej noclegowni, schronisk dla bezdomnych i obiektów spełniających takie funkcje.

W ramach doskonalenia działalności kontrolno-rozpoznawczej:

- podjęto działania związane z nowelizacją przepisów dotyczących przeciwpożarowego zaopatrzenia w wodę i dróg pożarowych, uzgadniania projektu budowlanego pod względem ochrony przeciwpożarowej oraz ochrony przeciwpożarowej budynków innych obiektów budowlanych i terenów; nowelizacja dwóch pierwszych przepisów została zakończona, proces nowelizacji rozporządzenia w sprawie ochrony przeciwpożarowej budynków, innych obiektów budowlanych i terenów znajduje się w końcowej fazie procesu legislacyjnego;
- współpracowano przy tworzeniu projektu ustawy o bezpieczeństwie imprez masowych oraz opublikowano rozporządzenie w sprawie zakresu instrukcji postępowania w przypadku powstania pożaru lub innego miejscowego zagrożenia w miejscu i w czasie imprezy masowej;
- w ramach konsultacji międzyresortowych opracowano propozycje zmian treści projektu rozporządzenia MI zmieniającego rozporządzenie w sprawie warunków technicznych, jakim powinny odpowiadać drogowe obiekty inżynierskie i ich usytuowanie. Proponowane zmiany mają na celu wdrożenie dyrektywy 2004/54/WE Parlamentu Europejskiego i Rady z dnia 29 kwietnia 2004 r.;
- zgłoszono uwagi do projektu ustawy o zmianie ustawy o planowaniu i zagospodarowaniu przestrzennym oraz niektórych innych ustaw;
- opracowano i przekazano do Ministerstwa Infrastruktury oraz wszystkich Komend Wojewódzkich PSP interpretację przepisów prawnych odnoszących się

do lokalizacji parkingów, na które usuwane są pojazdy przewożące towary niebezpieczne oraz lokalizacji stanowisk postojowych dla pojazdów przewożące towary niebezpieczne w pobliżu MOP i OUA;

- na prośbę Ministerstwa Kultury i Dziedzictwa Narodowego (MKiDN) przekazano Komendantom Wojewódzkim PSP wykaz 56 obiektów podległych i współprowadzonych przez MKiDN, z prośbą o wprowadzenie ich do rocznego planu czynności kontrolno-rozpoznawczych na 2010 rok;
- uczestniczono w kontroli problemowej w Komendzie Wojewódzkiej PSP w Warszawie oraz we Wrocławiu dotyczącej realizacji zadań kontrolno-rozpoznawczych przez Mazowieckiego Komendanta Wojewódzkiego PSP oraz nadzoru nad Komendantami Powiatowymi/Miejskimi w tym zakresie;
- uczestniczono w kontroli problemowej w Komendzie Miejskiej PSP m.st. Warszawy i Legnicy oraz w Komendzie Powiatowej PSP w Łosicach i Kłodzku dotyczącej realizacji zadań kontrolno-rozpoznawczych;
- uczestniczono w kontroli problemowej w Komendzie Wojewódzkiej i Miejskiej PSP w Opolu dotyczącej realizacji zadań kontrolno-rozpoznawczych ze szczególnym uwzględnieniem zapobiegania poważnym awariom przemysłowym;
- uczestniczono w kontroli doraźnej w Komendzie Wojewódzkiej PSP w Poznaniu w sprawie postępowania rzeczoznawcy ds. zabezpieczeń przeciwpożarowych;
- w zakresie działań usprawniających przeprowadzanie przez Państwową Straż Pożarną czynności kontrolno-rozpoznawczych wydano:
 - jedną decyzję stwierdzającą nieważność decyzji komendanta wojewódzkiego;
 - trzy decyzje Komendanta Głównego PSP;
 - jedną decyzję stwierdzającą nieważność decyzji komendanta powiatowego;
 - utrzymano w mocy jedną decyzję komendanta wojewódzkiego;
 - dwie decyzje uchylające decyzje komendanta wojewódzkiego;
 - postanowienie uchylające postanowienie komendanta wojewódzkiego;
 - rozpatrzone 15 skarg na działanie organów PSP, 9 skarg przesłano do rozpatrzenia według właściwości do komend wojewódzkich PSP;
 - piętnaście wniosków o wszczęcie postępowania administracyjnego przesłano do właściwych miejscowo komend PSP;
 - rozpatrywano odwołania od decyzji komendantów wojewódzkich PSP, zażalenia na ich postanowienia oraz wszczynano postępowania w sprawie stwierdzenia nieważności decyzji komendantów powiatowych;
 - udzielono 106 wyjaśnień i opinii w zakresie interpretacji przepisów dotyczących ochrony przeciwpożarowej oraz technicznych zabezpieczeń przeciwpożarowych;

- zaopiniowano 14 projektów polskich norm i 197 projektów aktów prawnych w zakresie ochrony przeciwpożarowej, przeciwdziałania poważnym awariom przemysłowym i ochrony ludności, w tym 175 projektów aktów prawnych innych resortów;
- udzielono odpowiedzi na pięć interpelacji poselskich z zakresu stosowania przepisów przeciwpożarowych;
- przygotowano dla Departamentu Analiz i Nadzoru Ministerstwa Spraw Wewnętrznych i Administracji (DAiN MSWiA) informację nt. stanu przygotowań w zakresie ochrony przeciwpożarowej projektów budowlanych obiektów sportowych związanych z EURO 2012 oraz przyjętych od innych krajów doświadczeń w zakresie zapewnienia bezpieczeństwa tego typu imprez sportowych;
- opracowano analizę statystyczną spraw skierowanych do Naczelnego Sądu Administracyjnego na akty administracyjne organów PSP;
- analizowano na bieżąco rozstrzygnięcia przyjęte przez sądy w zakresie przepisów przeciwpożarowych;
- problematykę technicznych środków zabezpieczeń przeciwpożarowych i działań prewencyjnych PSP przedstawiano na:
 - naradach szkoleniowych, służbowych i spotkaniach z naczelnikami wydziałów kontrolno-rozpoznawczych komend wojewódzkich PSP, a także z rzeczoznawcami do spraw zabezpieczeń przeciwpożarowych;
 - seminariach i szkoleniach pionu kontrolno-rozpoznawczego;
- w zakresie określania wymagań dotyczących przygotowania zawodowego oraz zasad nadzoru w stosunku do osób wykonujących funkcje rzeczoznawców do spraw zabezpieczeń przeciwpożarowych i ustalania trybu stwierdzania przygotowania zawodowego do sprawowania tych funkcji:
 - przeprowadzono dwa egzaminy dla kandydatów na rzeczoznawców do spraw zabezpieczeń przeciwpożarowych, do których przystąpiły łącznie 62 osoby, a 25 z nich uzyskało zaświadczenie o wymaganym przygotowaniu zawodowym i powołaniu do sprawowania funkcji rzeczoznawcy do spraw zabezpieczeń przeciwpożarowych;
 - przeprowadzono sprawdzian dla rzeczoznawców ds. zabezpieczeń przeciwpożarowych ze znajomości zmian w przepisach prawa i wiedzy technicznej dotyczących ochrony przeciwpożarowej;
 - w wyniku rozpatrywania wniosków KW PSP o ukaranie rzeczoznawców dopuszczających się nieprawidłowości w swojej działalności upomniano 10 rzeczoznawców, wydano jedną decyzję odwołującą rzeczoznawcę

- z pełnienia tej funkcji oraz unieważniającą akt jego powołania, przygotowano 3 decyzje o skierowaniu na powtórny egzamin dla dokonania oceny przygotowania zawodowego funkcji rzeczoznawcy;
- wzięto udział w pracach zespołu powołanego Decyzją Nr 14 Komendanta Głównego PSP z dnia 13 kwietnia 2009 r. w sprawie powołania Zespołu ds. analizy przebiegu działań ratowniczych oraz oceny bezpieczeństwa pożarowego obiektu w Kamieniu Pomorskim przy ul. Wolińskiej 11, który opracował:
 - raport wstępny Zespołu Komendanta Głównego PSP ds. analizy przebiegu działań ratowniczych prowadzonych w dniu 13.04.2009 r. oraz oceny bezpieczeństwa pożarowego obiektu w Kamieniu Pomorskim przy ul. Wolińskiej 11;
 - analizę zdarzenia (raport końcowy). Pożar budynku mieszkalno-socjalnego w Kamieniu Pomorskim, ul. Wolińska 11 w dniu 13 kwietnia 2009 r.,
 - uczestniczono w seminariach, spotkaniach i konferencjach
 - konferencja „Tendencje rozwojowe w technikach ratowniczych i wyposażeniu technicznym”, na którym wygłoszono referat pt. „Metodyki oceny zagrożeń gmin i powiatów w aspekcie normatywów wyposażenia jednostek Państwowej Straży Pożarnej”;
 - konferencja „Ochrona dóbr kultury” w Krakowie, na której wygłoszono referat dotyczący stosowania rozwiązań zastępczych i zamiennych w obiektach zabytkowych;
 - konferencja zorganizowana przez Rządowe Centrum Bezpieczeństwa (RCB) oraz Wydział Administracji i Nauk Społecznych Politechniki Warszawskiej „Nowe wyzwania i wykorzystywanie współczesnej nauki w zarządzaniu kryzysowym”;
 - konferencja uzgodnieniowa w zakresie projektu ustawy o zmianie ustawy o planowaniu i zagospodarowaniu przestrzennym;
 - konferencja uzgodnieniowa w zakresie projektu ustawy o zmianie ustawy Prawo ochrony środowiska oraz o planowaniu i zagospodarowaniu przestrzennym;
 - wizyta studyjna w sprawie przekazania doświadczeń strony niemieckiej w organizacji Mistrzostw Świata w Piłce Nożnej FIFA 2006 w aspekcie organizacji w Polsce i na Ukrainie Mistrzostw Europy UEFA 2012, Berlin, Niemcy;
 - spotkanie w ramach Europejskiej Akademii Ochrony Przeciwpowodzi (EFA – European Fire Academy), Londyn, Wielka Brytania;
 - spotkanie zorganizowane przez EFA (Europejską Akademię Ochrony Przeciwpowodzi), Berlin, Niemcy, gdzie zaprezentowano referat o działalności kontrolno-rozpoznawczych prowadzonych przez PSP;
 - spotkanie Dyrektorów/Szefów odpowiedzialnych za ochronę przeciwpożarową na Ukrainie oraz w państwach Grupy Wyszehradzkiej, Brno, Republika Czeska;
 - spotkania w sprawie współpracy PSP w zakresie projektu realizowanego przez Instytut Meteorologii i Gospodarki Wodnej (IMGW) w ramach Programu Operacyjnego Innowacyjna Gospodarka (POIG) pt. „Informatyczny system osłony kraju przed nadzwyczajnymi zagrożeniami”, w tym zakresie zgłoszono również uwagi do przedmiotowego projektu;
 - spotkanie zorganizowane przez Wiceprezesa Urzędu Ochrony Konkurencji Konsumentów w zakresie bezpieczeństwa zapalniczek, a w szczególności zakazu wprowadzania na rynek tzw. zapalniczek-gadżetów oraz zapalniczek niezabezpieczonych przed uruchomieniem przez dzieci;
 - spotkanie zorganizowane przez Stowarzyszenie Elektryków Polskich na Kongresie Elektryki Polskiej – sesji E-16;
 - spotkanie z przedstawicielami Departamentu Współpracy Rozwojowej Ministerstwa Spraw Zagranicznych, poświęcone zasadom realizacji projektów współfinansowanych ze środków polskiej pomocy rozwojowej;
 - spotkanie w Instytucie Przemysłu Organicznego dotyczące realizacji Projektu Badawczo-Rozwojowego „Metody oceny ryzyka dla stanowisk pracy zagrożonych wystąpieniem atmosfery wybuchowej i opracowanie projektu wzoru dokumentu zabezpieczenia przed wybuchem”;
 - warsztaty szkoleniowe dla Beneficjentów III osi priorytetowej Programu Operacyjnego Infrastruktura i Środowisko (POLIS) dotyczące modelowego przygotowania aplikacji dla przedsięwzięć związanych z ochroną przed powodzią, zorganizowane w dniach 29–30.06 w Żerkowie koło Jarocina przez Narodowy Fundusz Ochrony Środowiska i Gospodarki Wodnej we współpracy z inicjatywą JASPERS;
 - wygłoszono referat na naradzie pionu kontrolno-rozpoznawczego PSP województwa lubelskiego, łódzkiego, opolskiego, zachodniopomorskiego;
 - wygłoszono referat na szkoleniu specjalistów zajmujących się problematyką ochrony przeciwpożarowej w KGP, KWP, KSP i SP w Centrum Szkolenia Policji w Legionowie;
 - wygłoszono referat na warsztatach szkoleniowych zorganizowanych w Krakowie dla nauczycieli i instruktorów pt. „Bezpieczne życie”;
 - wygłoszono referat na spotkaniu z delegacją Rosji i Białorusi;
 - wygłoszono referat pt. „Matryca analizy zagrożeń i jej związek z planowaniem sprzętu ratowniczego, siecią podmiotów KSRRG oraz innymi elementami

analizy zabezpieczenia operacyjnego” podczas spotkania podsumowującego szkolenie w ramach doskonalenia zawodowego funkcjonariuszy i pracowników Krajowego Centrum Koordynacji Ratownictwa i Ochrony Ludności;

- zorganizowano spotkanie Zespołu Roboczego ds. Infrastruktury działającego w ramach Stałej Grupy Ekspertckiej Rady Bezpieczeństwa Imprez Masowych;
- zorganizowano i przeprowadzono posiedzenia Rady Naukowo-Technicznej przy Komendancie Głównym Państwowej Straży Pożarnej;
- przygotowano testy i przeprowadzono finał Ogólnopolskiego Turnieju Wiedzy Pożarniczej „Młodzież Zapobiega Pożarom”.

W ramach współpracy z organami i instytucjami publicznymi, w tym naukowo-badawczymi oraz partnerami społecznymi:

- opracowano i przekazano do MSWiA informację na temat spełnienia wymagań przepisów dotyczących bezpieczeństwa pożarowego przez obiekty w regionach wytypowanych do organizacji spotkań podczas sprawowania przez RP przewodnictwa w Radzie UE w 2011 r.;
- opracowano i przekazano EFA (European Fire Academy) kwestionariusz dotyczący dochodzeń popożarowych;
- opracowano i przekazano do Głównego Urzędu Statystycznego dane statystyczne według województw dotyczące pożarów łąk, ściernisk i pozostałości roślinnych w 2008 r. w wyniku wypalania tych użytków;
- opracowano i przekazano do Instytutu Techniki Budowlanej, do Zakładu Badań Ogniwych danych dotyczących liczby i przyczyn pożarów zaistniałych w 2008 r. na terenie Polski spowodowanych wadami lub niewłaściwą eksploatacją instalacji i urządzeń elektrycznych;
- opracowano i przekazano specjalście ds. zabezpieczeń przeciwpożarowych z Finlandii prezentację nt. pożaru i wybuchu w rafinerii w Gdańsku w 2003 r.;
- opracowano i przekazano do World Fire Statistic Centre kwestionariusz statystyczny dotyczący kosztów funkcjonowania PSP za okres 2006–2007;
- opracowano projekt rozporządzenia MSWiA w sprawie warunków bezpieczeństwa, jakie powinny spełniać stadiony, na których mogą odbywać się mecze piłki nożnej. Projekt został przesłany do Departamentu Bezpieczeństwa Publicznego MSWiA, do dalszych prac w ramach powołanej grupy eksperckiej;
- przekazano do RCB „Ocenę zagrożenia kraju pożarami oraz niebezpiecznymi substancjami chemicznymi użytkowanymi w zakładach pracy”;
- przekazano Dyrektorowi Ośrodka Ochrony Zbiorów Publicznych sprawozdanie ze stanu realizacji monitoringu pożarowego w Polsce na dzień 31.12.2008 r.;
- przekazano RCB wykaz zakładów o dużym ryzyku wystąpienia poważnej awarii przemysłowej wraz z informacją dotyczącą skutków reprezentatywnych zdarzeń awaryjnych dla zakładów;
- przygotowano i przekazano sześciu operatorom pocztowym „Ocenę zagrożeń bezpieczeństwa powszechnego w Polsce”;
- przekazano jednej z firm ubezpieczeniowych część katalogu zagrożeń dotyczącą ochrony przeciwpowodziowej;
- przekazano Szefostwu Obrony Przed Bronią Masowego Rażenia wykaz zakładów dużego i zwiększonego ryzyka powstania poważnej awarii przemysłowej;
- przekazano rzeczoznawcy ds. elektrycznych dane dotyczące liczby pożarów wywołanych przez niesprawne instalacje i urządzenia elektryczne za okres od 2000 do połowy 2009 r.;
- uczestniczono w pracach:
 - zespołu eksperckiego koordynowanego przez Departament Transportu Drogowego Ministerstwa Infrastruktury w zakresie poprawek do wprowadzonego jednolitego tekstu Umowy europejskiej dotyczącej międzynarodowego przewozu drogowego towarów niebezpiecznych (ADR);
 - grupy roboczej odnośnie nowelizacji porozumienia między Komendantem Głównym PSP a Dyrektorem Instytutu Meteorologii i Gospodarki Wodnej (IMGW) w sprawie zasad współdziałania IMGW z jednostkami ochrony przeciwpożarowej włączonymi do Krajowego Systemu Ratowniczo-Gaśniczego;
 - wyjazdowej Grupy ds. Logistyki i Bezpieczeństwa MSWiA dokonującej wstępnej oceny obiektów przewidywanych do wykorzystania w trakcie prezydencji Polski w Radzie UE w 2011 r.;
 - stałej podkomisji do spraw przygotowań Polski do organizacji Mistrzostw Europy w Piłce Nożnej EURO 2012 przy Sejmowej Komisji Kultury Fizycznej i Sportu;
 - Rady do Spraw Autostrad;
 - Rady Programowej do spraw ochrony dóbr kultury przed nadzwyczajnymi zagrożeniami;

- nad nowelizacją rozporządzenia Ministra Edukacji Narodowej (MEN) dotyczącego wypoczynku dzieci i młodzieży szkolnej, efektem czego było przedstawienie podsekretarzowi stanu w MEN stanowiska w zakresie uwag zgłoszonych przez RCB;
- grupy roboczej odnośnie porozumienia o współpracy w zakresie realizacji projektu pt. „Zakupy sprzętu do szybkiej oceny ryzyka w przypadku wystąpienia poważnej awarii, organizacja monitoringu dynamicznego przeciwdziałania poważnym awariom, w tym organizacja systemu i sieci teleinformatycznych”, przygotowywanego przez GIOŚ w ramach działania 3.2. Programu Operacyjnego Infrastruktura i Środowisko;
- Komisji Prawniczej dotyczącej projektu rozporządzenia Ministra Gospodarki w sprawie minimalnych wymagań, dotyczących bezpieczeństwa i higieny pracy, związanych z możliwością wystąpienia w miejscu pracy atmosfery wybuchowej;
- Komisji Prawniczej odnośnie projektu zmiany ustawy o planowaniu i zagospodarowaniu przestrzennym dotyczącego uprawnień PSP w zakresie konsultowania studium do wymagań wynikających z potrzeb bezpieczeństwa pożarowego obiektów;
- grupy roboczej w zakresie realizacji projektu w ramach Programu Operacyjnego Infrastruktura i Środowisko (POIiŚ), działanie 3.2 – 3 – „Wsparcie techniczne ratownictwa ekologiczno-chemicznego”;
- zespołu zadaniowego przy Polskim Związku Piłki Nożnej w sprawie przygotowania warunków technicznych, jakim powinny odpowiadać stadiony piłkarskie;
- Stałej Grupy Ekspertckiej Rady Bezpieczeństwa Imprez Sportowych;
- podkomisji stałej do spraw budownictwa oraz gospodarki przestrzennej i mieszkaniowej Komisji Infrastruktury Sejmu RP, na której zaprezentowano materiał zawierający informacje na temat aktualnego stanu przepisów krajowych w zakresie bezpieczeństwa pożarowego budynków, ich przestrzegania oraz dotychczasowych doświadczeń wynikających ze współpracy służb pożarniczych, a także przewidywanych i przygotowywanych zmian;
- komisji uzgodnieniowej w zakresie projektu rozporządzenia Ministra Infrastruktury w sprawie warunków technicznych, jakim powinny odpowiadać obiekty budowlane metra i ich usytuowanie, opracowując przy tym dział „Bezpieczeństwo Pożarowe” projektowanego przepisu.

W zakresie zapobiegania poważnym awariom przemysłowym (Dyrektywa SEVESO II) i ochrony ludności:

- w ramach działań zapobiegających poważnym awariom przemysłowym:
 - zaktualizowano wykaz zakładów stwarzających zagrożenie wystąpienia poważnej awarii przemysłowej – w 2009 r., na dzień 31 grudnia, na terenie kraju znajdowało się 166 zakładów ZDR i 191 zakładów ZZR;
 - uczestniczono w kontrolach problemowych wybranych komend powiatowych (miejskich) PSP w zakresie m.in. poprawności przeprowadzania postępowania administracyjnego oraz realizacji zadań związanych z zapobieganiem poważnym awariom przemysłowym;
 - przekazano Głównemu Inspektorowi Ochrony Środowiska (GIOŚ) broszurę wydaną przez Połączone Centrum Badawcze Komisji Europejskiej oraz Belgijską Federalną Służbę Publiczną Zatrudnienia, Pracy i Dialogu Społecznego, dotyczącą Inspekcji SEVESO pt. „Analiza czynników ułatwiających oraz utrudniających wdrażanie dyrektywy SEVESO II w pięciu sektorach przemysłowych”;
 - przekazano Wojewódzkiemu Inspektorowi Ochrony Środowiska (WIOŚ) tłumaczenie kwestionariusza dotyczącego Implementacji artykułu 7 dyrektywy SEVESO II;
 - opracowano i przesłano do GIOŚ oraz MSWiA „Kwestionariusz za okres 2006-2008 w sprawie kontroli niebezpieczeństwa poważnych awarii związanych z substancjami niebezpiecznymi” (pt. „Study of effectiveness of the Seveso II Directive”);
 - opracowano i przesłano do GIOŚ kwestionariusz dotyczący wpływu zagrożeń naturalnych na instalacje przemysłowe – NATECH;
 - opracowano i przekazano do Komisji Europejskiej kwestionariusz pt. „Transposition of Seveso II Directive into National Legislation”;
 - opracowano i przekazano do sekretariatu Europejskiej Komisji Gospodarczej Organizacji Narodów Zjednoczonych uwagi do sprawozdań związanych z „Międzynarodowymi warsztatami szkoleniowymi w sprawie przeciwdziałania zdarzeniom o skutkach transgranicznych wraz z ćwiczeniami usuwania skutków poważnych awarii”;
 - opracowano i przekazano do GIOŚ krajowy raport z wdrażania Konwencji Europejskiej Komisji Gospodarczej Organizacji Narodów Zjednoczonych w sprawie transgranicznych skutków awarii przemysłowych, obejmującego okres 2008–2009;

- opracowano i przekazano do Departamentu Regulacji Gospodarczych Ministerstwa Gospodarki dane statystyczne w zakresie przyczyn pożarów w Polsce w latach 2007–2008 oraz liczby pożarów w latach 2007–2008 na terenie Polski, których powstanie nie było związane z wadami lub nieprawidłową eksploatacją omawianych urządzeń, ale w których występowało zagrożenie od użytkowanych zbiorników na gaz płynny;
- kontynuowano zadania w zakresie realizacji projektu w ramach Programu Operacyjnego Infrastruktura i Środowisko 2007–2013 pt. „Doskonalenie stanowisk do analizowania i rozpoznawania zagrożeń” zakładającego stworzenie we wszystkich komendach Państwowej Straży Pożarnej mobilnych i stacjonarnych stanowisk komputerowych wyposażonych w nowoczesne narzędzia informatyczne do rozpoznawania i analizowania zagrożeń naturalnych i stwarzanych poważnymi awariami, w tym m.in.:
 - przygotowano wniosek o wszczęcie procedury o udzielenie zamówienia publicznego;
 - wzięto udział w przygotowaniu ogłoszenia o zamówieniu;
 - koordynowano i przygotowano skład komisji przetargowej;
 - podpisano umowę o dofinansowanie oraz przyjęto harmonogram realizacji projektu;
 - uczestniczono w wizycie studyjnej w celu dokonania oceny funkcjonalności wybranych narzędzi do analizowania i prognozowania zagrożeń, USA;
 - przygotowano analizę pt. „Ocena funkcjonalności wybranych narzędzi do analizowania i prognozowania zagrożeń”;
 - odpowiadano na zapytania wykonawców w związku z przygotowaniem się konsorcjantów do dialogu konkurencyjnego;
 - przygotowano uwagi do „Podręcznika Procedur” dla powyższego projektu;
 - współpracowano materiał promujący projekt do biuletynu wydawanego przez Ministerstwo Rozwoju Regionalnego;
 - udzielano odpowiedzi na protesty w ramach procedury zamówienia publicznego;
 - w ramach prac komisji przetargowej oceniono przysłane wnioski wraz z wyjaśnieniami oraz sporządzono ranking wykonawców spełniających kryteria zamieszczone w ogłoszeniu o zamówieniu;
 - zaopiniowano „Porozumienia o współpracy w zakresie wykonania Projektu w ramach działania 3.2 priorytetu III Programu Operacyjnego Infrastruktura i Środowisko 2007–2013” oraz wytyczne Ministerstwa Rozwoju Regionalnego pt. „Założenia do umowy pomiędzy beneficjentem a podmiotem upoważnionym do ponoszenia wydatków kwalifikowanych w zakresie realizacji przedsięwzięć współfinansowanych w ramach Programu Operacyjnego Infrastruktura i Środowisko (POLiŚ)”;
- uczestniczono w spotkaniach, seminariach i szkoleniach, m.in. w:
 - konferencji uzgodnieniowej w zakresie projektu ustawy o zmianie ustawy Prawo ochrony środowiska oraz o planowaniu i zagospodarowaniu przestrzennym;
 - III konferencji naukowo-technicznej pt. „Wpływ Dyrektyw Seveso II i Atex na poprawę bezpieczeństwa polskich zakładów przemysłowych”;
 - spotkaniu dotyczącym doświadczeń ze stosowania oraz ewentualnych propozycji zmian Dyrektywy SEVESO II, Amsterdam, Holandia;
 - spotkaniu Komitetu Kompetentnych Władz ds. Dyrektywy SEVESO II, Praga, Czechy;
 - spotkaniu Komitetu Kompetentnych Władz ds. Dyrektywy SEVESO II, Lu-lea, Szwecja;
 - pracach grupy roboczej ds. przeciwdziałania poważnym awariom przemysłowym w zakresie wymiany doświadczeń w celu rozwiązywania problemów prawnych i technicznych związanych z szeroko rozumianym bezpieczeństwem w branży naftowej;
 - pracach grupy roboczej ds. Globalnego Systemu Zharmonizowanego w zakresie klasyfikacji i znakowania chemikaliów, Ispra, Włochy;
 - pracach TWG 2 – Grupy Roboczej ds. Implementacji art. 12 Dyrektywy SEVESO II w zakresie inspekcji w zakładach przemysłowych, Graz, Austria;
 - ćwiczeniach i warsztatach oceniających projekt pilotażowy dla Bułgarii, Rumunii i Serbii dotyczący połączonego zarządzania transgranicznymi zdarzeniami kryzysowymi spowodowanymi zanieczyszczeniem substancjami niebezpiecznymi rzeki Dunaj (Prahovo, Serbia);
 - „Międzynarodowych warsztatach szkoleniowych w sprawie przeciwdziałania zdarzeniom o skutkach transgranicznych wraz z ćwiczeniami usuwania skutków poważnych awarii”, które współorganizowano z GIOŚ; Słubice.

Tabela 15. Zestawienie działań kontrolno-rozpoznawczych w wybranych grupach obiektów w latach 2002–2009

| Rok | Rodzaj | Ogółem | Obiekty użyteczności publicznej | | Obiekty zamieszkania zbiorowego | | Rolnictwo | | Lasy | | Obiekty produkcyjne i magazynowe | |
|------|------------------------------|---------|---------------------------------|-------|---------------------------------|-------|-----------|------|-------|------|----------------------------------|-------|
| | | | razem | % | razem | % | razem | % | razem | % | razem | % |
| 2009 | Skontrolowane obiekty | 56 061 | 21 476 | 38,31 | 8 093 | 14,44 | 1 801 | 3,20 | 2 783 | 4,96 | 14 918 | 26,61 |
| | Stwierdzone nieprawidłowości | 80 575 | 34 177 | 42,42 | 12 561 | 15,59 | 1 940 | 2,40 | 862 | 1,07 | 19 772 | 24,54 |
| 2008 | Skontrolowane obiekty | 56 941 | 21 008 | 36,89 | 7 304 | 12,83 | 2 382 | 4,20 | 3 182 | 5,59 | 17 098 | 30,03 |
| | Stwierdzone nieprawidłowości | 79 290 | 35 451 | 44,71 | 9 464 | 11,94 | 3 535 | 4,50 | 885 | 1,12 | 22 258 | 28,07 |
| 2007 | Skontrolowane obiekty | 60 524 | 21 111 | 34,88 | 7 289 | 12,04 | 1 899 | 3,10 | 3 478 | 5,75 | 20 462 | 33,81 |
| | Stwierdzone nieprawidłowości | 102 699 | 37 387 | 36,40 | 10 682 | 10,40 | 2 637 | 2,60 | 1 147 | 1,12 | 44 206 | 43,04 |
| 2006 | Skontrolowane obiekty | 68 801 | 25 561 | 37,15 | 7 474 | 10,86 | 2 756 | 4,00 | 4 034 | 5,86 | 22 805 | 33,10 |
| | Stwierdzone nieprawidłowości | 92 098 | 41 389 | 44,94 | 9 420 | 10,22 | 2 838 | 3,08 | 1 476 | 1,60 | 30 802 | 33,44 |
| 2005 | Skontrolowane obiekty | 68 473 | 24 390 | 35,62 | 8 714 | 12,73 | 4 208 | 6,15 | 3 801 | 5,55 | 22 666 | 33,10 |
| | Stwierdzone nieprawidłowości | 93 041 | 42 186 | 45,34 | 10 298 | 11,07 | 3 619 | 3,89 | 1 409 | 1,51 | 30 748 | 33,05 |
| 2004 | Skontrolowane obiekty | 72 479 | 25 108 | 34,64 | 7 028 | 9,69 | 6 003 | 8,28 | 3 693 | 5,09 | 24 320 | 33,55 |
| | Stwierdzone nieprawidłowości | 99 298 | 43 240 | 43,55 | 9 989 | 10,06 | 4 660 | 4,69 | 1 500 | 1,51 | 34 030 | 34,27 |
| 2003 | Skontrolowane obiekty | 74 398 | 27 261 | 36,64 | 6 816 | 9,16 | 3 558 | 4,78 | 3 803 | 5,11 | 25 692 | 34,53 |
| | Stwierdzone nieprawidłowości | 97 946 | 41 220 | 42,08 | 7 760 | 7,92 | 3 896 | 3,98 | 1 843 | 1,88 | 36 670 | 37,44 |
| 2002 | Skontrolowane obiekty | 71 468 | 25 651 | 35,89 | 7 531 | 10,54 | 4 418 | 6,18 | 3 858 | 5,40 | 24 176 | 33,83 |
| | Stwierdzone nieprawidłowości | 95 655 | 41 479 | 43,36 | 8 780 | 9,18 | 5 226 | 5,46 | 1 493 | 1,56 | 33 020 | 34,52 |

Tabela 16. Zestawienie postępowań nakazowo-egzekucyjnych według ich rodzaju w latach 2002–2009

| Rok | Ogółem | Decyzje administracyjne | | Wnioski skierowane do: | | | | Liczba mandatów karnych | Postępowania egzekucyjne | | | | Wystąpienia do instytucji i innych organów | | | |
|---|--------|-------------------------|--|------------------------|-----------------|------------|---------|--|--------------------------|--------|---------|---------------|--|--------|---------|--------|
| | | ogółem | w tym wstrzymanie robót i zakaz eksploatacji | prokuratury | sądów grodzkich | | | | | | | | | | | |
| 2002 | 35 040 | 21 070 | 273 | 132 | 45 | | | 2376 | 545 | | | | 10872 | | | |
| 2003 | 35 131 | 20 331 | 284 | 103 | 57 | | | 1216 | 463 | | | | 12961 | | | |
| 2004 | 37 052 | 21 676 | 245 | 89 | 38 | | | 2156 | 629 | | | | 12464 | | | |
| 2005 | 35 563 | 20 534 | 220 | 127 | 27 | | | 2062 | 586 | | | | 12227 | | | |
| 2006 | 32 781 | 19 517 | 226 | 118 | 22 | | | 1970 | 522 | | | | 10632 | | | |
| 2007 | 26 838 | 15 981 | 167 | 84 | 9 | | | 1299 | 418 | | | | 9047 | | | |
| 2008 | 26 227 | 15 572 | 132 | 53 | 6 | | | 1280 | 379 | | | | 8937 | | | |
| 2009 | 27 793 | 16 474 | 262 | 45 | 13 | | | 1371 | 371 | | | | 9519 | | | |
| Liczba wykonanych kontroli ogółem w: | | | 2003 r. | 55 564 | 2004 r. | 53 558 | 2005 r. | 52 453 | 2006 r. | 51 833 | 2007 r. | 41 135 | 2008 r. | 42 362 | 2009 r. | 44 996 |
| Stan zatrudnienia w komórkach kontrolno-rozpoznawczych komend PSP | | 2002 | KW PSP | 86 | 2004 | KW PSP | 85 | 2006 | KW PSP | 79 | 2008 | KW PSP | 87 | | | |
| | | | KP/KM/ PSP | 656 | | KP/KM/ PSP | 662 | | KP/KM/ PSP | 606 | | KP/KM/ PSP | 534 | | | |
| | | 2003 | KW PSP | 85 | 2005 | KW PSP | 86 | 2007 | KW PSP | 86 | 2009 | KW PSP | 95 | | | |
| | | | KP/KM/ PSP | 677 | | KP/KM/ PSP | 649 | | KP/KM/ PSP | 548 | | KP/KM/ PSP | 555 | | | |
| Zestawienie w stosunku do roku 2008: | | | Liczba kontroli | | wzrost o 9,1% | | | Liczba stwierdzonych nieprawidłowości ogółem | | | | wzrost o 4,3% | | | | |
| | | | Liczba skontrolowanych obiektów | | wzrost o 2,2% | | | Liczba postępowań nakazowo-egzekucyjnych | | | | wzrost o 9,2% | | | | |

Tabela 17. Pożary i ofiary śmiertelne w pożarach (z wyjątkiem będących następstwem wypadków drogowych) w latach 1997–2009

| Rok | Pożary łącznie | Pożary w obiektach podlegających kontrolom | Ofiary śmiertelne | (na 1 mln mieszk.) |
|-------------------|----------------|--|-------------------|--------------------|
| 1997 | 119 218 | brak danych | 485 | (12,5) |
| 1998 | 115 557 | brak danych | 455 | (11,8) |
| 1999 | 136 284 | 52 579 | 462 | (12,0) |
| 2000 | 135 889 | 46 434 | 426 | (11,1) |
| 2001 | 116 602 | 38 311 | 420 | (11,0) |
| 2002 | 151 026 | 47 059 | 431 | (11,3) |
| 2003 | 220 855 | 56 425 | 476 | (12,5) |
| 2004 | 146 728 | 42 119 | 446 | (11,7) |
| 2005 | 184 316 | 49 073 | 543 | (14,2) |
| 2006 | 165 190 | 44 124 | 568 | (14,9) |
| 2007 | 151 069 | 36 141 | 553 | (14,5) |
| 2008 | 161 744 | 38 256 | 534 | (14,0) |
| 2009 | 159 122 | 37 674 | 540 | (14,2) |
| średnio 1997–2009 | | | | (12,7) |

Tabela 18. Wyniki kontroli przestrzegania przepisów przeciwpożarowych w Polsce w 2009 r. wg województw

| Lp. | Województwo | Skontrolowane obiekty | | | | Decyzje administracyjne | | | | | | Odbiory obiektów | | | | |
|--------|---------------------|-----------------------|--------|---|---|---|------------------------------|-------------------------------|--|------------------------------------|--------------------------------|-------------------------------|--------|----------|--------|---|
| | | Pożary*) | ogółem | użyteczności publicznej i zamieszkania zbiorowego | ze stwierdzonymi nieprawidłowościami mogącymi spowodować zagrożenie życia ludzi | Obiekty ze stwierdzonymi nieprawidłowościami ogółem | Stwierdzone nieprawidłowości | nakazujące usunięcie uchybień | dotyczące wstrzymania robót lub zakazu eksploatacji obiektów | Liczba nałożonych mandatów karnych | Wnioski do sądów i prokuratury | Wystąpienia do innych organów | ogółem | spzeciwy | Opinie | Pracownicy zatrudnieni w komórkach kontrolno-rozpoznawczych PSP |
| 1. | Dolnośląskie | 2497 | 4515 | 2471 | 567 | 1725 | 4573 | 1044 | 5 | 85 | 5 | 933 | 863 | 202 | 562 | 45 |
| 2. | Kujawsko-pomorskie | 2357 | 3173 | 1530 | 364 | 1355 | 3847 | 588 | 4 | 45 | 1 | 362 | 704 | 180 | 325 | 32 |
| 3. | Lubelskie | 1690 | 2740 | 1415 | 235 | 1086 | 3108 | 746 | 3 | 13 | 0 | 374 | 534 | 138 | 539 | 35 |
| 4. | Lubuskie | 1255 | 1513 | 752 | 375 | 897 | 5209 | 641 | 1 | 45 | 1 | 401 | 214 | 24 | 175 | 19 |
| 5. | Łódzkie | 2949 | 3907 | 1812 | 385 | 1354 | 4641 | 895 | 26 | 50 | 4 | 779 | 993 | 249 | 319 | 42 |
| 6. | Małopolskie | 1243 | 3839 | 2793 | 428 | 1574 | 3615 | 1052 | 33 | 54 | 0 | 452 | 1153 | 252 | 577 | 56 |
| 7. | Mazowieckie | 8813 | 7876 | 3816 | 682 | 3749 | 11 239 | 2738 | 52 | 134 | 2 | 1111 | 1677 | 406 | 958 | 88 |
| 8. | Opolskie | 597 | 1303 | 653 | 269 | 731 | 2508 | 467 | 4 | 16 | 0 | 84 | 233 | 55 | 156 | 18 |
| 9. | Podkarpackie | 1273 | 2195 | 1141 | 281 | 921 | 2745 | 556 | 3 | 16 | 0 | 122 | 539 | 73 | 273 | 32 |
| 10. | Podlaskie | 1317 | 1945 | 924 | 122 | 793 | 2716 | 451 | 6 | 6 | 4 | 207 | 208 | 44 | 225 | 21 |
| 11. | Pomorskie | 2790 | 3267 | 1795 | 437 | 1454 | 3931 | 706 | 27 | 40 | 6 | 512 | 901 | 346 | 738 | 41 |
| 12. | Śląskie | 2652 | 4438 | 2308 | 315 | 2296 | 9039 | 1562 | 18 | 191 | 21 | 1129 | 851 | 310 | 707 | 80 |
| 13. | Świętokrzyskie | 1458 | 3122 | 1690 | 278 | 1555 | 4939 | 935 | 13 | 123 | 2 | 290 | 254 | 71 | 257 | 26 |
| 14. | Warmińsko-mazurskie | 1834 | 2741 | 1521 | 272 | 1657 | 5627 | 1010 | 9 | 158 | 6 | 1170 | 367 | 70 | 285 | 27 |
| 15. | Wielkopolskie | 3172 | 6343 | 3048 | 223 | 3423 | 10 062 | 2239 | 45 | 266 | 4 | 1493 | 971 | 135 | 979 | 57 |
| 16. | Zachodniopomorskie | 1777 | 3144 | 1900 | 311 | 1419 | 2776 | 582 | 13 | 129 | 2 | 100 | 417 | 76 | 356 | 31 |
| Ogółem | | 37674 | 56061 | 29569 | 5544 | 25989 | 80575 | 16212 | 262 | 1371 | 58 | 9519 | 10879 | 2631 | 7431 | 650 |

*) W obiektach podlegających kontrolom: w budynkach użyteczności publicznej, zamieszkania zbiorowego, mieszkalnych wielorodzinnych, produkcyjnych i magazynowych, gospodarstwach rolnych, lasach oraz zakładach stwarzających zagrożenie dla ludzi i środowiska.

Tabela 19. Wyniki kontroli przestrzegania przepisów przeciwpożarowych w Polsce w 2009 r. (część I)

| Obiekty ³ | Obiekty z nieprawidłowościami, dotyczącymi: | | | | | | | | | | | | | | | | | | | | |
|---|---|---|---------------------|---|--|--|--|---------------------------------------|--------|--|-----------------------------|---------------------------------|-------------------------------------|---------------------|-----------------|--|-----------------------|--|--------------------------------------|---|-------------------------|
| | Obiekty kontrolowane | Obiekty ze stwierdzonymi nieprawidłowościami ogółem | ogółem ⁷ | w zakresie długości lub szerokości dróg ewakuacyjnych | w zakresie wystroju korytarzy albo pomieszczeń | w zakresie wydzielenia ewakuacyjnej klatki schodowej | w zakresie zabezpieczenia przed zadymieniem dróg ewakuacyjnych | bez wymaganego oświetlenia awaryjnego | gaśnic | instalacji wodociagowych przeciwpożarowych | stałych urządzeń gaśniczych | systemów sygnalizacji pożarowej | dźwiękowych systemów ostrzegawczych | zaopatrzenia w wodę | dróg pożarowych | stanu dróg ewakuacyjnych (drożności, składowania materiałów palnych) i znaków bezpieczeństwa | instalacji użytkowych | zaznajomienia z przepisami przeciwpożarowymi | instrukcji bezpieczeństwa pożarowego | instrukcji postępowania na wypadek pożaru wraz z wykazem telefonów alarmowych | Nieprawidłowości ogółem |
| 1 | 2 | 3 | 4 | 5 | 6 | 7 | 8 | 9 | 10 | 11 | 12 | 13 | 14 | 15 | 16 | 17 | 18 | 19 | 20 | 21 | 22 |
| 1. Obiekty użyteczności publicznej, w tym: | 21476 | 9760 | 2697 | 619 | 802 | 389 | 680 | 689 | 2630 | 2439 | 75 | 572 | 179 | 688 | 413 | 4107 | 6082 | 1494 | 3103 | 1342 | 34177 |
| 1) szkoły ¹ | 4485 | 2239 | 544 | 127 | 197 | 63 | 137 | 94 | 547 | 756 | 4 | 13 | 1 | 125 | 97 | 982 | 1174 | 379 | 987 | 208 | 2837 |
| 2) obiekty naukowo-dydaktyczne szkół wyższych | 168 | 88 | 55 | 17 | 8 | 11 | 10 | 11 | 11 | 28 | 2 | 15 | 5 | 5 | 3 | 28 | 45 | 9 | 30 | 4 | 213 |
| 3) żłobki i przedszkola | 2142 | 874 | 556 | 100 | 175 | 106 | 179 | 166 | 191 | 227 | 1 | 9 | 1 | 70 | 58 | 275 | 396 | 101 | 249 | 87 | 3113 |
| 4) szpitale | 880 | 526 | 360 | 106 | 42 | 83 | 138 | 77 | 135 | 191 | 3 | 94 | 69 | 47 | 75 | 212 | 266 | 56 | 128 | 38 | 106 |
| 5) budynki administracyjno-biurowe, w tym: | 2937 | 1306 | 318 | 87 | 99 | 57 | 90 | 71 | 314 | 320 | 11 | 85 | 33 | 77 | 49 | 531 | 745 | 159 | 396 | 196 | 322 |
| 5a) wysokie i wysokościowe ⁴ | 92 | 53 | 37 | 15 | 4 | 13 | 16 | 12 | 4 | 24 | 0 | 17 | 22 | 4 | 6 | 28 | 25 | 2 | 11 | 1 | 30 |
| 6) domy towarowe i supermarkety | 3106 | 1363 | 170 | 34 | 33 | 17 | 36 | 62 | 338 | 343 | 33 | 123 | 51 | 148 | 49 | 584 | 892 | 217 | 468 | 178 | 430 |
| 7) dworce autobusowe i kolejowe | 90 | 34 | 3 | 0 | 3 | 0 | 0 | 0 | 7 | 9 | 0 | 2 | 1 | 3 | 0 | 14 | 19 | 1 | 11 | 0 | 40 |
| 8) kościoły | 590 | 352 | 32 | 6 | 17 | 2 | 3 | 9 | 146 | 35 | 3 | 36 | 1 | 10 | 10 | 160 | 274 | 21 | 88 | 89 | 69 |
| 9) kina | 60 | 40 | 15 | 1 | 7 | 1 | 1 | 4 | 6 | 22 | 0 | 1 | 0 | 0 | 1 | 16 | 27 | 5 | 17 | 1 | 3 |
| 10) teatry, sale koncertowe itp. | 71 | 40 | 31 | 6 | 14 | 3 | 8 | 6 | 11 | 14 | 4 | 9 | 0 | 4 | 1 | 23 | 34 | 4 | 18 | 1 | 5 |
| 11) dyskoteki i lokale gastronomiczne | 2181 | 1216 | 292 | 41 | 122 | 10 | 19 | 117 | 463 | 214 | 3 | 22 | 0 | 77 | 22 | 620 | 952 | 240 | 287 | 270 | 102 |
| 12) obiekty widowiskowo-sportowe | 1160 | 333 | 55 | 9 | 21 | 2 | 8 | 18 | 68 | 79 | 3 | 22 | 6 | 49 | 19 | 133 | 216 | 38 | 105 | 35 | 125 |
| 13) muzea | 103 | 66 | 15 | 7 | 1 | 1 | 6 | 6 | 4 | 13 | 0 | 17 | 0 | 7 | 3 | 21 | 23 | 9 | 24 | 3 | 5 |
| 14) biblioteki | 84 | 48 | 9 | 2 | 2 | 1 | 1 | 1 | 11 | 10 | 1 | 0 | 0 | 3 | 2 | 16 | 30 | 6 | 15 | 6 | 9 |
| 2. Obiekty zamieszkania zbiorowego, w tym: | 8093 | 3781 | 1801 | 774 | 459 | 244 | 339 | 437 | 750 | 1014 | 30 | 297 | 77 | 339 | 149 | 1337 | 2219 | 359 | 1120 | 342 | 467 |
| 1) hotele i motele, w tym: | 1531 | 856 | 568 | 254 | 127 | 92 | 122 | 129 | 204 | 325 | 22 | 165 | 43 | 92 | 50 | 417 | 541 | 110 | 321 | 88 | 109 |
| 1a) wysokie i wysokościowe ⁵ | 38 | 24 | 22 | 9 | 1 | 10 | 13 | 8 | 13 | 13 | 2 | 9 | 16 | 3 | 2 | 22 | 14 | 1 | 6 | 0 | 9 |
| 2) domy wczasowe i pensjonaty | 3605 | 1421 | 398 | 200 | 129 | 29 | 30 | 65 | 237 | 208 | 0 | 36 | 6 | 82 | 23 | 300 | 745 | 101 | 328 | 112 | 60 |
| 3) domy studenckie i internaty | 501 | 305 | 229 | 96 | 38 | 28 | 44 | 56 | 64 | 129 | 0 | 15 | 14 | 41 | 23 | 150 | 164 | 27 | 101 | 32 | 47 |
| 4) domy poprawcze | 67 | 35 | 9 | 5 | 4 | 1 | 1 | 2 | 10 | 10 | 0 | 0 | 0 | 3 | 5 | 8 | 17 | 5 | 12 | 5 | 1 |
| 5) domy dziecka | 201 | 105 | 53 | 25 | 12 | 10 | 11 | 9 | 15 | 32 | 0 | 5 | 0 | 8 | 1 | 37 | 48 | 6 | 23 | 6 | 4 |
| 6) domy pomocy społecznej | 1212 | 659 | 375 | 123 | 88 | 71 | 107 | 115 | 132 | 202 | 2 | 58 | 2 | 83 | 35 | 288 | 471 | 80 | 216 | 55 | 20 |
| 3. Budynki mieszkalne wielorodzinne, w tym: | 6990 | 3899 | 683 | 226 | 250 | 72 | 107 | 77 | 122 | 537 | 11 | 19 | 2 | 401 | 408 | 1743 | 2671 | 58 | 39 | 842 | 13149 |
| 3a) wysokie i wysokościowe ⁶ | 519 | 409 | 197 | 84 | 14 | 40 | 60 | 1 | 3 | 345 | 1 | 6 | 1 | 178 | 120 | 252 | 209 | 1 | 0 | 55 | 1158 |
| A. Obiekty wypoczynku dzieci i młodzieży ² | 4665 | 1423 | 331 | 147 | 116 | 21 | 24 | 46 | 218 | 243 | 1 | 27 | 9 | 56 | 25 | 297 | 728 | 82 | 356 | 79 | 7 |
| B. Obiekty zabytkowe ² | 634 | 330 | 80 | 27 | 24 | 18 | 29 | 17 | 100 | 53 | 3 | 32 | 0 | 16 | 12 | 122 | 184 | 26 | 85 | 57 | 11 |

¹ Podstawowe, gimnazjalne i ponadgimnazjalne.² Dane w wierszach A i B zamieszczono niezależnie od zamieszczenia w wierszach 1–3.³ Obiekt – budynek, budowla, samodzielna instalacja, wydzielona część zakładu stanowiąca oddzielną strefę pożarową, teren leśny (leśnictwo), rezerwat przyrody itp. – posiadający własną nazwę i lokalizację.⁴ Łączna liczba obiektów tego rodzaju na terenie 1093⁵ Łączna liczba obiektów tego rodzaju na terenie 570⁶ Łączna liczba obiektów tego rodzaju na terenie 20064⁷ Liczba w kolumnie 4 nie stanowi sumy liczb z kolumn 5, 6, 7, 8, 9.

Tabela 20. Wyniki kontroli przestrzegania przepisów przeciwpożarowych w Polsce w 2009 r. (część II)

| Obiekty | Obiekty z nieprawidłowościami, dotyczącymi: | | | | | | | | | | | | | | | |
|--|---|---|--------|---|---------------------|-----------------|-----------------------|--|---|------------------------------------|--------------------------------------|--|---|--------------------------------------|--|-------------------------|
| | Obiekty skontrolowane ⁷ | Obiekty ze stwierdzonymi nieprawidłowościami ogółem | gaśnic | urządzeń i instalacji przeciwpożarowych | zaopatrzenia w wodę | drog pożarowych | instalacji użytkowych | zaznajomienia z przepisami przeciwpożarowymi | magazynowania oraz przetwarzania materiałów | oznakowania znakami bezpieczeństwa | instrukcji bezpieczeństwa pożarowego | przewozu drogowego towarów niebezpiecznych | możliwości spowodowania zagrożenia życia ludzi, w zakresie: | wynikającym z warunków ewakuacyjnych | wynikającym ze stanu technicznego urządzeń i instalacji technologicznych | Nieprawidłowości ogółem |
| 1 | 2 | 3 | 4 | 5 | 6 | 7 | 8 | 9 | 10 | 11 | 12 | 13 | 14 | 15 | 16 | 17 |
| 4. Obiekty produkcyjne i magazynowe, w tym: | 14918 | 7015 | 1620 | 1772 | 1233 | 229 | 3750 | 871 | 952 | 2619 | 2425 | 26 | 224 | 133 | 19772 | 2980 |
| 1) stacje paliw i gazu płynnego ¹ | 2370 | 1118 | 376 | 138 | 157 | 9 | 643 | 196 | 130 | 472 | 516 | 4 | 15 | 23 | 3352 | 27 |
| 2) bazy i rozlewnie gazu płynnego ² | 408 | 135 | 10 | 34 | 16 | 7 | 51 | 16 | 16 | 20 | 44 | 0 | 3 | 5 | 323 | 21 |
| 3) budynki produkcyjne | 6743 | 3362 | 834 | 981 | 499 | 135 | 2013 | 450 | 498 | 1287 | 1283 | 12 | 135 | 68 | 10238 | 968 |
| 4) instalacje technologiczne poza budynkami | 1698 | 726 | 11 | 230 | 308 | 13 | 122 | 1 | 7 | 306 | 21 | 2 | 0 | 10 | 1204 | 139 |
| 5) magazyny i hurtownie | 2756 | 1193 | 303 | 294 | 187 | 44 | 661 | 153 | 200 | 397 | 442 | 3 | 57 | 22 | 3574 | 712 |
| 6) place składowe | 154 | 84 | 20 | 21 | 28 | 12 | 7 | 8 | 58 | 11 | 11 | 0 | 0 | 1 | 205 | 218 |
| 7) zaplecza i place budów | 37 | 12 | 6 | 0 | 2 | 0 | 9 | 4 | 3 | 3 | 3 | 0 | 0 | 0 | 31 | 128 |
| 5. Gospodarstwa rolne | 1801 | 912 | 226 | 38 | 84 | 10 | 569 | 83 | 132 | 179 | 191 | 0 | 2 | 4 | 1940 | 10802 |
| 6. Lasy ⁶ | 2783 | 622 | 116 | 57 | 139 | 205 | 35 | 128 | 10 | 59 | 1 | 0 | 0 | 0 | 862 | 7439 |
| 7. Zakłady stwarzające zagrożenie dla ludzi i środowiska, w tym: | 1553 | 571 | 57 | 217 | 54 | 17 | 210 | 34 | 66 | 141 | 156 | 3 | 13 | 9 | 1397 | 10 |
| 1) zakłady dużego ryzyka ³ | 750 | 211 | 10 | 65 | 12 | 11 | 65 | 7 | 35 | 33 | 66 | 3 | 2 | 4 | 394 | 4 |
| 2) zakłady zwiększonego ryzyka ⁴ | 483 | 185 | 12 | 59 | 28 | 3 | 60 | 14 | 21 | 32 | 45 | 0 | 1 | 2 | 476 | 2 |
| 3) inne zakłady stwarzające zagrożenie poza swoim terenem ⁵ | 320 | 175 | 35 | 93 | 14 | 3 | 85 | 13 | 10 | 76 | 45 | 0 | 10 | 3 | 507 | 4 |

¹ Łączna liczba obiektów tego rodzaju na terenie

12109

² Łączna liczba obiektów tego rodzaju na terenie

297

³ Łączna liczba obiektów tego rodzaju na terenie

166

⁴ Łączna liczba obiektów tego rodzaju na terenie

191

⁵ Łączna liczba obiektów tego rodzaju na terenie

1179

⁶ w odniesieniu do lasów, kolumny 4–11 oznaczają odpowiednio:

4 – wykonania pasów przeciwpożarowych,

5 – usuwania gałęzi i odpadów eksploatacyjnych,

6 – źródeł wody do celów przeciwpożarowych,

7 – stanu dojazdów pożarowych,

8 – stanu wyposażenia baz sprzętu,

9 – umieszczenia tablic informacyjnych i ostrzegawczych,

10 – obserwacji i alarmowania,

11 – niedokonanych uzgodnień dokumentacji „Sposoby postępowania na wypadek pożaru lasu”

28

– w kratce obok podać liczbę dokumentacji wymaganych

1352

⁷ w tym w zakresie kontroli przewozu drogowego towarów niebezpiecznych – łącznie:

188

| Zatrudnienie w pionie kontrolno-rozpoznawczym | Ogółem | W tym z wyższym wykształceniem |
|---|--------|--------------------------------|
| KW PSP | 95 | 92 |
| KP(M) PSP | 555 | 530 |
| Razem | 650 | 622 |

Tabela 21. Wyniki kontroli przestrzegania przepisów przeciwpożarowych w Polsce w 2009 r.

| Obiekty | Przeprowadzone kontrole | | | Decyzje administracyjne w sprawie: | | | | | | Odbiory obiektów | | Postępowanie egzekucyjne | | Wnioski skierowane do: | | | | Wystąpienia do innych organów | Opinie |
|---|-------------------------|------------|--------------|------------------------------------|--------------------|----------------------------|---|------------------|--------|-------------------------------|------------------------------------|--------------------------------|--|------------------------|----------------------------|--------------|---------------|-------------------------------|--------|
| | ogółem | w tym: | | decyzje wydane | usunięcia uchybień | | wstrzymania robót i zakazu eksploatacji | | ogółem | sprzeciw, uwagi, zastrzeżenia | Liczba nałożonych mandatów karnych | sprawy skierowane do egzekucji | sprawy zakończone zastosowaniem środka egzekucyjnego | prokuratury | sądów rejonowych | | | | |
| | | podstawowe | sprawdzające | | odwołania ogółem | decyzje utrzymywane w mocy | decyzje wydane | odwołania ogółem | | | | | | | decyzje utrzymywane w mocy | liczba spraw | osoby ukarane | | |
| 1 | 2 | 3 | 4 | 5 | 6 | 7 | 8 | 9 | 10 | 11 | 12 | 13 | 14 | 15 | 16 | 17 | 18 | 19 | 20 |
| Ogółem | 44996 | 26860 | 9038 | 16212 | 484 | 267 | 262 | 71 | 31 | 10879 | 2631 | 1371 | 371 | 95 | 45 | 13 | 6 | 9519 | 7431 |
| 1. Obiekty użyteczności publicznej, w tym: | 20717 | 12087 | 4150 | 6898 | 166 | 64 | 35 | 7 | 2 | 5355 | 1246 | 312 | 205 | 59 | 6 | 1 | 1 | 3646 | 4318 |
| 1) szkoły ¹ | 4336 | 2683 | 1226 | 1843 | 31 | 16 | 3 | 0 | 0 | 337 | 82 | 13 | 29 | 3 | 0 | 0 | 0 | 733 | 753 |
| 2) obiekty naukowo-dydaktyczne szkół wyższych | 151 | 77 | 24 | 46 | 3 | 1 | 0 | 0 | 0 | 64 | 23 | 2 | 3 | 0 | 0 | 0 | 0 | 18 | 40 |
| 3) żłobki i przedszkola | 2170 | 1356 | 411 | 715 | 32 | 3 | 8 | 1 | 0 | 416 | 107 | 4 | 5 | 6 | 0 | 0 | 0 | 211 | 873 |
| 4) szpitale | 605 | 315 | 135 | 312 | 22 | 6 | 2 | 0 | 0 | 206 | 56 | 10 | 31 | 20 | 3 | 0 | 0 | 127 | 49 |
| 5) budynki administracyjno-biurowe, w tym: | 2712 | 1526 | 515 | 836 | 35 | 13 | 4 | 2 | 1 | 999 | 233 | 36 | 19 | 12 | 0 | 0 | 0 | 708 | 392 |
| 5a) wysokie i wysokościowe | 91 | 33 | 30 | 37 | 2 | 2 | 2 | 1 | 1 | 31 | 8 | 4 | 5 | 8 | 0 | 0 | 0 | 18 | 13 |
| 6) domy towarowe i supermarkety | 2919 | 1673 | 560 | 866 | 23 | 10 | 3 | 0 | 0 | 1072 | 225 | 85 | 17 | 6 | 0 | 1 | 1 | 462 | 270 |
| 7) dworce autobusowe i kolejowe | 86 | 38 | 41 | 31 | 0 | 0 | 0 | 0 | 0 | 8 | 3 | 1 | 0 | 0 | 0 | 0 | 0 | 11 | 5 |
| 8) kościoły | 598 | 405 | 150 | 277 | 3 | 2 | 1 | 0 | 0 | 63 | 22 | 2 | 8 | 0 | 0 | 0 | 0 | 130 | 16 |
| 9) kina | 62 | 34 | 19 | 34 | 0 | 0 | 0 | 0 | 0 | 8 | 1 | 0 | 1 | 0 | 0 | 0 | 0 | 15 | 6 |
| 10) teatry, sale koncertowe itp. | 62 | 34 | 14 | 40 | 0 | 0 | 0 | 0 | 0 | 16 | 4 | 2 | 1 | 0 | 0 | 0 | 0 | 21 | 37 |
| 11) dyskoteki i lokale gastronomiczne | 2266 | 1532 | 334 | 814 | 5 | 9 | 11 | 1 | 0 | 640 | 172 | 93 | 9 | 0 | 3 | 0 | 0 | 399 | 202 |
| 12) obiekty widowiskowo-sportowe | 1107 | 658 | 182 | 186 | 4 | 1 | 0 | 0 | 0 | 277 | 53 | 10 | 5 | 6 | 0 | 0 | 0 | 156 | 961 |
| 13) muzea | 97 | 60 | 26 | 50 | 1 | 0 | 1 | 2 | 1 | 23 | 13 | 0 | 0 | 0 | 0 | 0 | 0 | 21 | 10 |
| 14) biblioteki | 85 | 55 | 17 | 30 | 0 | 0 | 0 | 0 | 0 | 12 | 4 | 0 | 0 | 0 | 0 | 0 | 0 | 8 | 0 |
| 2. Obiekty zamieszkania zbiorowego, w tym: | 5838 | 3893 | 1217 | 2517 | 87 | 30 | 117 | 52 | 21 | 791 | 248 | 81 | 64 | 16 | 2 | 3 | 1 | 888 | 1004 |
| 1) hotele i motele, w tym: | 1437 | 881 | 323 | 641 | 31 | 14 | 38 | 22 | 9 | 308 | 105 | 29 | 24 | 4 | 0 | 0 | 0 | 249 | 252 |
| 1a) wysokie i wysokościowe | 42 | 23 | 14 | 28 | 5 | 4 | 1 | 0 | 0 | 6 | 3 | 0 | 1 | 1 | 0 | 0 | 0 | 11 | 6 |
| 2) domy czasowe i pensjonaty | 2034 | 1441 | 370 | 681 | 15 | 4 | 35 | 5 | 4 | 207 | 60 | 33 | 13 | 2 | 1 | 3 | 1 | 174 | 356 |
| 3) domy studenckie i internaty | 450 | 328 | 79 | 259 | 6 | 2 | 4 | 0 | 0 | 34 | 13 | 4 | 7 | 3 | 0 | 0 | 0 | 93 | 61 |
| 4) domy poprawcze | 55 | 39 | 12 | 22 | 2 | 1 | 1 | 0 | 1 | 5 | 1 | 0 | 1 | 0 | 0 | 0 | 0 | 8 | 12 |
| 5) domy dziecka | 190 | 117 | 43 | 81 | 3 | 0 | 3 | 0 | 0 | 24 | 8 | 0 | 2 | 1 | 0 | 0 | 0 | 38 | 62 |
| 6) domy pomocy społecznej | 1057 | 660 | 272 | 547 | 16 | 3 | 24 | 13 | 6 | 137 | 41 | 3 | 14 | 5 | 1 | 0 | 0 | 198 | 181 |
| 3. Budynki mieszkalne wielorodzinne, w tym: | 5317 | 3309 | 804 | 2374 | 158 | 120 | 70 | 6 | 4 | 1105 | 312 | 459 | 21 | 9 | 23 | 6 | 3 | 2602 | 668 |
| 3a) wysokie i wysokościowe | 293 | 196 | 28 | 301 | 87 | 93 | 1 | 1 | 0 | 46 | 14 | 24 | 4 | 4 | 1 | 0 | 0 | 144 | 34 |
| 4. Obiekty produkcyjne i magazynowe, w tym: | 10595 | 5749 | 2345 | 3551 | 62 | 32 | 37 | 6 | 3 | 3489 | 789 | 330 | 62 | 9 | 8 | 1 | 0 | 1791 | 826 |
| 1) stacje paliw i gazu płynnego | 2160 | 1286 | 490 | 785 | 3 | 4 | 4 | 2 | 1 | 452 | 104 | 38 | 15 | 1 | 0 | 0 | 0 | 280 | 165 |
| 2) bazy i rozlewnie gazu płynnego | 199 | 135 | 50 | 74 | 0 | 0 | 1 | 0 | 0 | 28 | 7 | 2 | 3 | 1 | 1 | 0 | 0 | 46 | 16 |
| 3) budynki produkcyjne | 4640 | 2567 | 1165 | 1762 | 26 | 12 | 13 | 2 | 1 | 1487 | 337 | 197 | 32 | 5 | 4 | 0 | 0 | 815 | 225 |
| 4) instalacje technologiczne poza budynkami | 880 | 484 | 144 | 228 | 9 | 4 | 2 | 0 | 0 | 258 | 48 | 3 | 1 | 0 | 0 | 0 | 0 | 124 | 46 |
| 5) magazyny i hurtownie | 2114 | 969 | 378 | 486 | 10 | 4 | 14 | 2 | 1 | 1073 | 250 | 54 | 6 | 0 | 3 | 1 | 0 | 390 | 305 |
| 6) place składowe | 129 | 75 | 37 | 45 | 5 | 1 | 2 | 0 | 0 | 13 | 0 | 11 | 1 | 1 | 0 | 0 | 0 | 32 | 10 |
| 7) zaplecza i place budów | 29 | 18 | 1 | 5 | 0 | 0 | 0 | 0 | 0 | 3 | 0 | 9 | 0 | 0 | 0 | 0 | 0 | 7 | 1 |
| 5. Gospodarstwa rolne | 946 | 607 | 234 | 330 | 4 | 0 | 3 | 0 | 0 | 39 | 16 | 101 | 7 | 1 | 4 | 2 | 1 | 249 | 50 |
| 6. Lasy | 1186 | 946 | 200 | 302 | 3 | 2 | 0 | 0 | 0 | 12 | 0 | 8 | 2 | 0 | 0 | 0 | 0 | 86 | 31 |
| A. Obiekty wypoczynku dzieci i młodzieży ² | 2917 | 2254 | 323 | 715 | 5 | 4 | 17 | 2 | 2 | 42 | 15 | 24 | 3 | 0 | 1 | 0 | 0 | 120 | 929 |
| B. Obiekty zabytkowe ² | 631 | 417 | 121 | 235 | 1 | 2 | 3 | 2 | 1 | 76 | 16 | 2 | 5 | 1 | 0 | 0 | 0 | 91 | 21 |
| C. Zakłady stwarzające zagrożenie dla ludzi i środowiska ² : | 664 | 442 | 170 | 259 | 10 | 21 | 1 | 0 | 0 | 61 | 15 | 1 | 5 | 1 | 0 | 1 | 0 | 84 | 15 |
| C.1. Zakłady o dużym ryzyku (ZZR) | 228 | 161 | 41 | 62 | 0 | 6 | 0 | 0 | 0 | 29 | 8 | 0 | 0 | 0 | 0 | 1 | 0 | 32 | 4 |
| C.2. Zakłady o zwiększonym ryzyku (ZZR) | 238 | 140 | 85 | 103 | 4 | 6 | 0 | 0 | 0 | 12 | 3 | 1 | 3 | 0 | 0 | 0 | 0 | 34 | 1 |
| C.3. Zakłady inne niż C.1 i C.2 stwarzające zagrożenie poza swoim terenem | 197 | 142 | 42 | 97 | 6 | 9 | 1 | 0 | 0 | 20 | 4 | 0 | 2 | 1 | 0 | 0 | 0 | 20 | 13 |

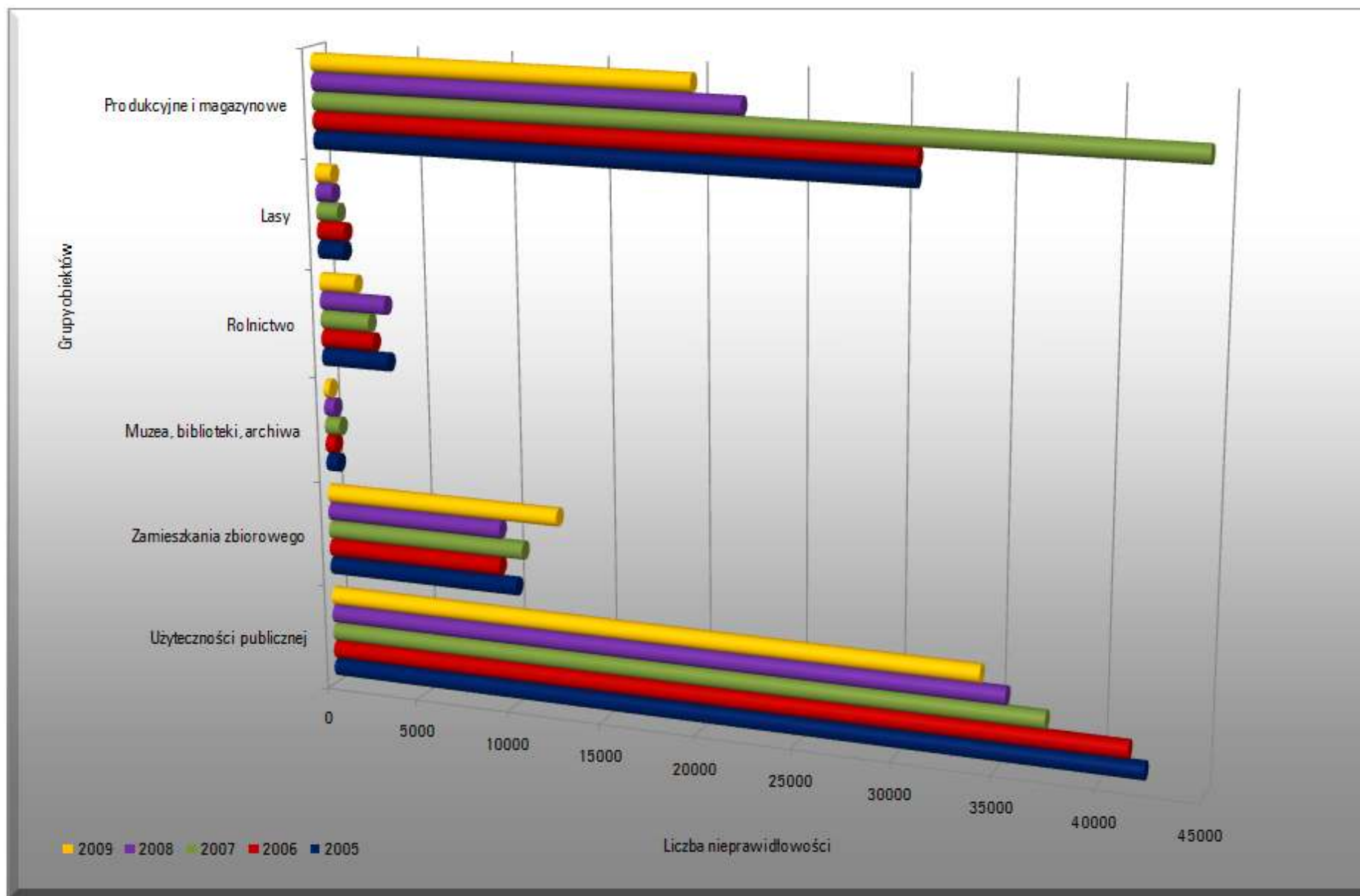
¹ Podstawowe, gimnazjalne i ponadgimnazjalne.² Dane w wierszach A, B i C zamieścić niezależnie od zamieszczenia w wierszach 1–4.

Tabela 22. Przypuszczalne przyczyny pożarów w 2009 r.

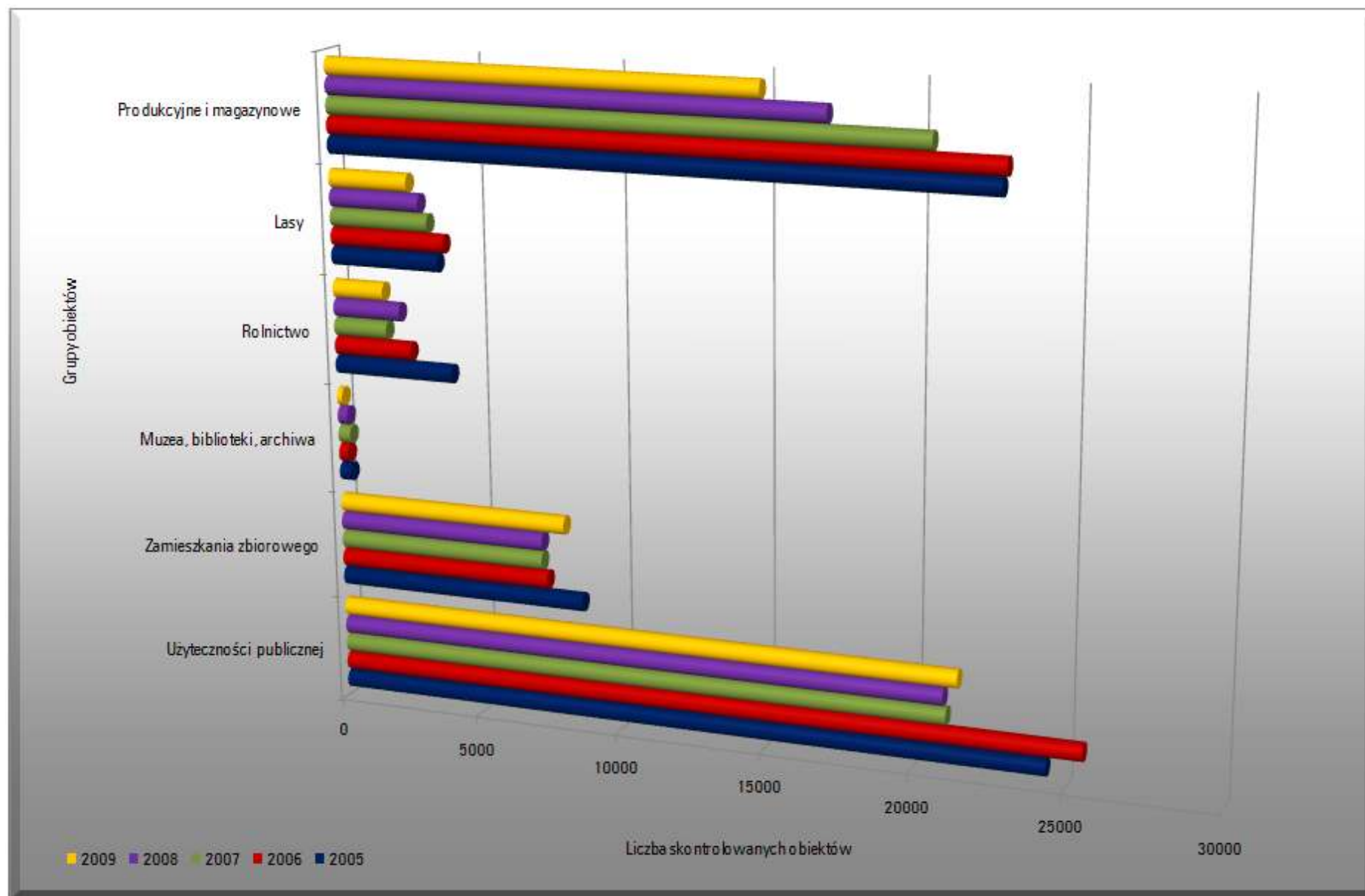
| Lp. | Województwo | Ogółem | NOD przy posługiwaniu się ogniem otwartym, w tym papierosy, zapalki | NOD przy wypalaniu pozostałości roślinnych na polach | NOD przy posługiwaniu się substancjami łatwopalnymi i pirotechnicznymi | NOD przy prowadzeniu prac pożarowo-niebezpiecznych | NOD w pozostałych przypadkach | NNN przy posługiwaniu się ogniem otwartym, w tym papierosy, zapalki | NNN przy wypalaniu pozostałości roślinnych na polach | NNN przy posługiwaniu się substancjami łatwopalnymi i pirotechnicznymi | NNN przy prowadzeniu prac pożarowo-niebezpiecznych | NNN w pozostałych przypadkach | Wady urządzeń i instalacji elektrycznych (bez urządzeń ogrzewczych) | Nieprawidłowa eksploatacja urządzeń i instalacji elektrycznych | Wady elektrycznych urządzeń ogrzewczych (piece, grzałki itp.) | Nieprawidłowa eksploatacja elektrycznych urządzeń ogrzewczych | Wady urządzeń ogrzewczych na paliwo stałe | Nieprawidłowa eksploatacja urządzeń ogrzewczych na paliwo stałe | Wady urządzeń ogrzewczych na paliwo ciekłe | Nieprawidłowa eksploatacja urządzeń ogrzewczych na paliwo ciekłe | Wady urządzeń ogrzewczych na paliwo gazowe | Nieprawidłowa eksploatacja urządzeń ogrzewczych na paliwo gazowe | Wady urządzeń mechanicznych | Nieprawidłowa eksploatacja urządzeń mechanicznych | Wady procesów technologicznych | Nieprzestrzeganie reżimów technologicznych | Nieprawidłowe magazynowanie substancji niebezpiecznych | Wady środków transportu | Nieprawidłowa eksploatacja środków transportu | Samozapalenia biologiczne | Samozapalenia chemiczne | Wylądowania atmosferyczne | Wady konstrukcji budowlanych | Nieprawidłowa eksploatacja konstrukcji budowlanych | Elektryczność statyczna | Podpalenia (umyślne) w tym akty terroru | Pożary jako następstwo innych miejscowych zagrożeń | Inne przyczyny | Nieustalone |
|-------|---------------------|--------|---|--|--|--|-------------------------------|---|--|--|--|-------------------------------|---|--|---|---|---|---|--|--|--|--|-----------------------------|---|--------------------------------|--|--|-------------------------|---|---------------------------|-------------------------|---------------------------|------------------------------|--|-------------------------|---|--|----------------|-------------|
| 1. | Dolnośląskie | 16109 | 4726 | 197 | 13 | 67 | 320 | 99 | 9 | 1 | 6 | 6 | 426 | 33 | 34 | 23 | 258 | 766 | 14 | 12 | 15 | 81 | 32 | 8 | 6 | 4 | 1 | 237 | 15 | 4 | 4 | 31 | 25 | 25 | 2 | 3904 | 18 | 922 | 3765 |
| 2. | Kujawsko-pomorskie | 8669 | 353 | 21 | 4 | 20 | 111 | 17 | 1 | 2 | 4 | 3 | 245 | 20 | 11 | 5 | 136 | 207 | 5 | 2 | 14 | 23 | 54 | 5 | 5 | 0 | 0 | 126 | 1 | 8 | 3 | 19 | 7 | 19 | 2 | 3779 | 16 | 1562 | 1859 |
| 3. | Lubelskie | 7443 | 2902 | 125 | 10 | 20 | 129 | 166 | 7 | 6 | 0 | 10 | 372 | 39 | 13 | 9 | 168 | 285 | 7 | 4 | 14 | 26 | 28 | 5 | 7 | 1 | 0 | 198 | 16 | 16 | 1 | 77 | 6 | 0 | 0 | 2146 | 8 | 187 | 435 |
| 4. | Lubuskie | 5647 | 1214 | 78 | 3 | 14 | 173 | 34 | 3 | 0 | 1 | 12 | 182 | 21 | 14 | 5 | 93 | 274 | 2 | 7 | 5 | 12 | 18 | 2 | 5 | 2 | 0 | 123 | 6 | 5 | 0 | 31 | 4 | 5 | 3 | 2649 | 13 | 248 | 386 |
| 5. | Łódzkie | 9767 | 5684 | 35 | 9 | 48 | 149 | 71 | 3 | 1 | 4 | 4 | 445 | 66 | 23 | 26 | 111 | 235 | 5 | 6 | 19 | 30 | 37 | 4 | 6 | 3 | 0 | 345 | 24 | 18 | 3 | 79 | 37 | 30 | 0 | 1770 | 26 | 404 | 7 |
| 6. | Małopolskie | 9647 | 1739 | 158 | 17 | 31 | 191 | 30 | 4 | 0 | 2 | 8 | 360 | 38 | 36 | 6 | 151 | 308 | 8 | 5 | 22 | 21 | 13 | 3 | 7 | 1 | 2 | 253 | 17 | 17 | 2 | 56 | 8 | 3 | 1 | 3876 | 15 | 471 | 1767 |
| 7. | Mazowieckie | 22026 | 4265 | 82 | 21 | 64 | 567 | 154 | 9 | 8 | 2 | 19 | 996 | 76 | 60 | 18 | 281 | 444 | 12 | 9 | 28 | 40 | 58 | 5 | 7 | 3 | 0 | 424 | 22 | 28 | 2 | 86 | 13 | 4 | 3 | 9798 | 34 | 767 | 3617 |
| 8. | Opolskie | 4108 | 716 | 16 | 6 | 12 | 90 | 17 | 0 | 1 | 1 | 6 | 129 | 13 | 8 | 4 | 79 | 159 | 2 | 3 | 8 | 8 | 25 | 1 | 3 | 2 | 0 | 115 | 7 | 12 | 2 | 24 | 7 | 4 | 2 | 1774 | 13 | 179 | 660 |
| 9. | Podkarpackie | 5928 | 1216 | 171 | 5 | 14 | 78 | 47 | 3 | 3 | 1 | 4 | 252 | 9 | 12 | 3 | 126 | 261 | 2 | 5 | 12 | 15 | 14 | 3 | 6 | 1 | 0 | 102 | 6 | 7 | 2 | 35 | 6 | 2 | 0 | 2150 | 5 | 159 | 1191 |
| 10. | Podlaskie | 4869 | 1197 | 12 | 4 | 14 | 97 | 40 | 1 | 2 | 2 | 4 | 265 | 10 | 14 | 3 | 149 | 341 | 7 | 5 | 10 | 7 | 24 | 0 | 3 | 2 | 0 | 140 | 8 | 14 | 0 | 37 | 4 | 0 | 0 | 1916 | 9 | 152 | 376 |
| 11. | Pomorskie | 10813 | 3110 | 87 | 20 | 69 | 270 | 463 | 4 | 4 | 5 | 16 | 346 | 33 | 27 | 7 | 133 | 443 | 6 | 11 | 20 | 32 | 29 | 5 | 5 | 3 | 0 | 183 | 17 | 25 | 3 | 19 | 5 | 11 | 0 | 2687 | 18 | 457 | 2240 |
| 12. | Śląskie | 19974 | 4688 | 348 | 13 | 54 | 150 | 43 | 28 | 5 | 6 | 10 | 528 | 33 | 31 | 14 | 117 | 227 | 3 | 6 | 14 | 22 | 28 | 3 | 12 | 2 | 0 | 251 | 7 | 23 | 8 | 42 | 25 | 5 | 0 | 10080 | 27 | 687 | 2434 |
| 13. | Świętokrzyskie | 5777 | 845 | 7 | 9 | 17 | 64 | 31 | 1 | 1 | 2 | 1 | 215 | 13 | 9 | 6 | 34 | 67 | 3 | 0 | 15 | 18 | 6 | 1 | 5 | 2 | 0 | 214 | 3 | 10 | 0 | 43 | 86 | 60 | 0 | 3929 | 19 | 33 | 8 |
| 14. | Warmińsko-mazurskie | 8872 | 733 | 15 | 5 | 17 | 154 | 35 | 0 | 2 | 1 | 5 | 163 | 19 | 14 | 4 | 132 | 743 | 5 | 9 | 2 | 3 | 12 | 3 | 0 | 0 | 0 | 56 | 2 | 10 | 1 | 16 | 4 | 2 | 1 | 5012 | 8 | 318 | 1366 |
| 15. | Wielkopolskie | 10202 | 5154 | 41 | 13 | 56 | 81 | 110 | 2 | 4 | 6 | 8 | 636 | 21 | 50 | 9 | 257 | 338 | 4 | 7 | 24 | 16 | 112 | 18 | 10 | 2 | 1 | 381 | 40 | 42 | 5 | 52 | 3 | 1 | 1 | 1260 | 24 | 463 | 950 |
| 16. | Zachodniopomorskie | 9271 | 1299 | 39 | 12 | 25 | 177 | 86 | 6 | 6 | 2 | 8 | 227 | 28 | 17 | 8 | 167 | 566 | 4 | 7 | 12 | 52 | 24 | 2 | 6 | 0 | 0 | 112 | 7 | 9 | 1 | 12 | 10 | 2 | 4 | 4486 | 20 | 224 | 1604 |
| Razem | | 159122 | 39841 | 1432 | 164 | 542 | 2801 | 1443 | 81 | 46 | 45 | 124 | 5787 | 472 | 373 | 150 | 2392 | 5664 | 89 | 98 | 234 | 406 | 514 | 68 | 93 | 28 | 4 | 3260 | 198 | 248 | 37 | 659 | 250 | 173 | 19 | 61216 | 273 | 7233 | 22665 |

Tabela 23. Przypuszczalne przyczyny miejscowych zagrożeń w 2009 r.

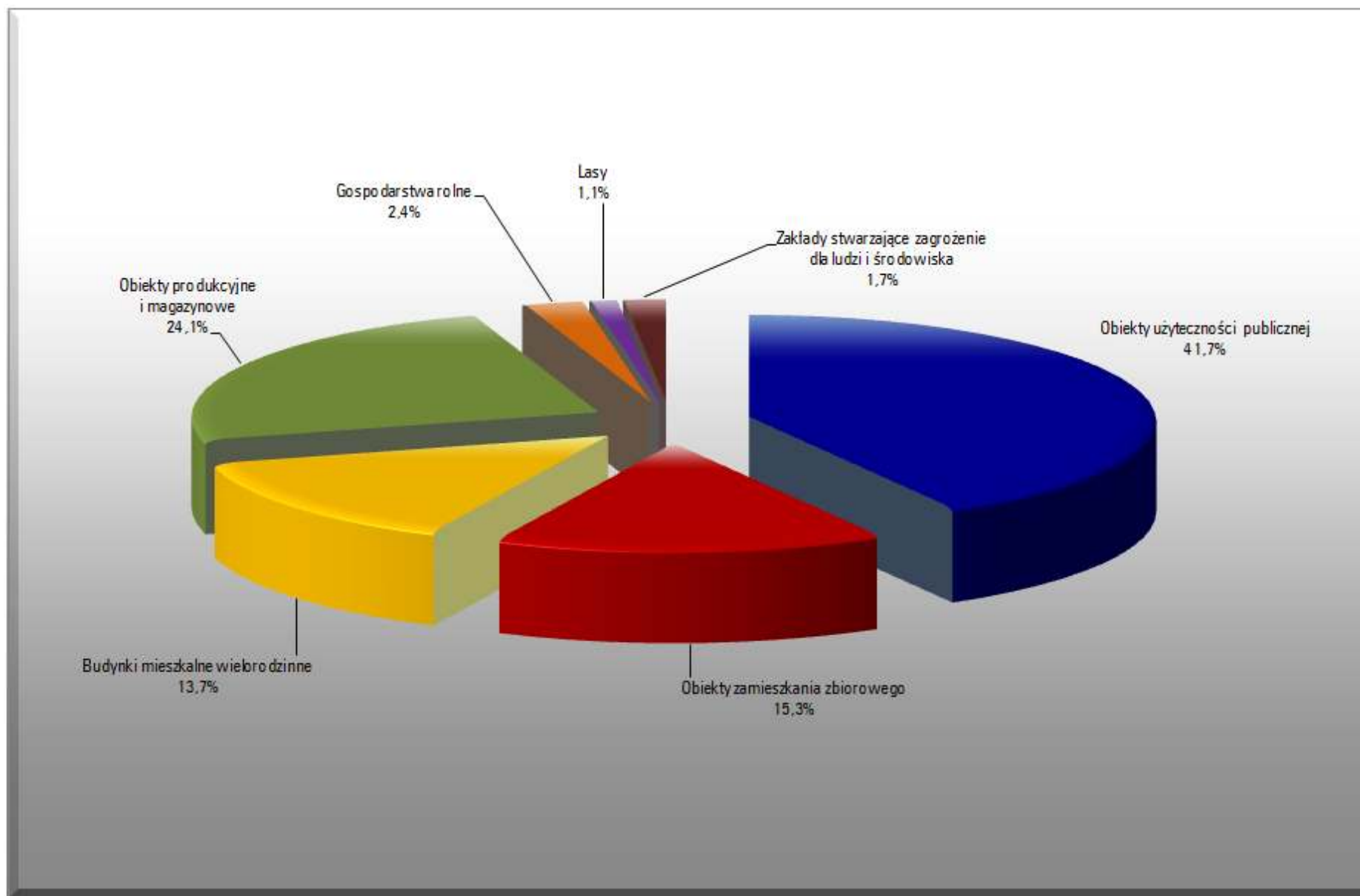
| Lp. | Województwo | Ogółem | Wady urządzeń instalacji elektrycznych (przewody, osprzęt, oświetlenia, odbiorniki bez urządzeń ogrzewczych) | Nieprawidłowa eksploatacja urządzeń i instalacji elektrycznych | Wady elektrycznych urządzeń ogrzewczych (piece, grzałki, kuchnie, czajniki itp.) | Nieprawidłowa eksploatacja elektrycznych urządzeń ogrzewczych | Wady urządzeń i instalacji gazowych (zbiorniki, przewody, odbiorniki gazu itp.) | Nieprawidłowa eksploatacja urządzeń gazowych | Wady urządzeń mechanicznych | Nieprawidłowa eksploatacja urządzeń mechanicznych | Wady urządzeń ogrzewczych (innych niż elektryczne) | Nieprawidłowa eksploatacja urządzeń ogrzewczych (innych niż elektryczne) | Uszkodzenia sieci instalacji przesyłowych, doprowadzających, odprowadzających media komunalne i technologiczne | Wady procesów technologicznych | Nieprzeżeganie reżimów technologicznych | Nieprawidłowe magazynowanie substancji niebezpiecznych | Nieprawidłowe technologie składowania | Wady środków transportu | Nieprawidłowa eksploatacja środków transportu | Niezachowanie zasad bezpieczeństwa ruchu środków transportu | Wady konstrukcji budowlanych | Nieprawidłowa eksploatacja konstrukcji budowlanych, budynków | Nieprawidłowe wykonanie prac instalacyjnych, remontowych, montażowych, budowlanych | Nieprawidłowe zabezpieczenie wykopów, studni, włazów itp | Osuńnięcia się gruntów, miałow, innych materiałów sypkich | Wady zbiorników ciśnieniowych | Nieprawidłowa eksploatacja zbiorników ciśnieniowych | Huragany, silne wiatry, tornada | Gwałtowne opady atmosferyczne | Gwałtowne przybory wód, zatory lodowe | Wylądowania atmosferyczne | Uszkodzenia, zaniedbania w utrzymaniu szlaków komunikacyjnych | Niewłaściwe zabezpieczenie hodowanych zwierząt, owadów, gadów, ptaków | Nietypowe zachowania się zwierząt, owadów stwarzające zagrożenie | Akcje terrorystyczne | Nieumyślne działanie człowieka | Celowe działanie człowieka | Inne miejscowe zagrożenia powstałe w wyniku pożarów | Nieustalone | Inne przyczyny |
|-------|---------------------|--------|--|--|--|---|---|--|-----------------------------|---|--|--|--|--------------------------------|---|--|---------------------------------------|-------------------------|---|---|------------------------------|--|--|--|---|-------------------------------|---|---------------------------------|-------------------------------|---------------------------------------|---------------------------|---|---|--|----------------------|--------------------------------|----------------------------|---|-------------|----------------|
| 1. | Dolnośląskie | 27102 | 47 | 7 | 13 | 2 | 133 | 67 | 82 | 15 | 286 | 171 | 246 | 3 | 1 | 3 | 0 | 703 | 128 | 3484 | 186 | 31 | 43 | 25 | 2 | 3 | 3 | 5434 | 5442 | 759 | 22 | 14 | 67 | 2056 | 19 | 133 | 155 | 21 | 942 | 6354 |
| 2. | Kujawsko-pomorskie | 15789 | 24 | 2 | 5 | 1 | 48 | 24 | 54 | 4 | 95 | 36 | 231 | 1 | 0 | 3 | 0 | 284 | 38 | 2284 | 62 | 8 | 26 | 13 | 4 | 5 | 2 | 2542 | 602 | 28 | 10 | 9 | 35 | 3807 | 29 | 89 | 195 | 7 | 1604 | 3578 |
| 3. | Lubelskie | 12605 | 10 | 3 | 2 | 0 | 52 | 29 | 37 | 8 | 45 | 30 | 312 | 2 | 2 | 1 | 2 | 250 | 93 | 2746 | 13 | 3 | 26 | 106 | 3 | 1 | 2 | 1350 | 2196 | 177 | 15 | 3 | 61 | 1853 | 6 | 79 | 100 | 7 | 246 | 2734 |
| 4. | Lubuskie | 9209 | 9 | 3 | 5 | 0 | 19 | 17 | 23 | 1 | 63 | 45 | 142 | 3 | 3 | 2 | 0 | 316 | 86 | 1297 | 14 | 10 | 13 | 9 | 2 | 0 | 1 | 1235 | 657 | 40 | 7 | 6 | 44 | 2365 | 6 | 82 | 98 | 7 | 367 | 2212 |
| 5. | Łódzkie | 16279 | 26 | 5 | 5 | 1 | 78 | 48 | 50 | 15 | 52 | 78 | 227 | 2 | 2 | 4 | 2 | 431 | 117 | 3604 | 252 | 58 | 20 | 36 | 2 | 1 | 3 | 2643 | 865 | 10 | 17 | 13 | 31 | 3268 | 9 | 89 | 131 | 4 | 16 | 4064 |
| 6. | Małopolskie | 28046 | 22 | 2 | 14 | 1 | 179 | 50 | 52 | 17 | 104 | 52 | 251 | 1 | 0 | 6 | 2 | 606 | 244 | 4924 | 26 | 7 | 42 | 18 | 23 | 3 | 2 | 1716 | 8762 | 375 | 25 | 23 | 68 | 2882 | 18 | 141 | 152 | 11 | 1358 | 5867 |
| 7. | Mazowieckie | 32395 | 51 | 8 | 14 | 3 | 177 | 54 | 289 | 28 | 116 | 43 | 453 | 1 | 7 | 6 | 3 | 614 | 160 | 6245 | 53 | 15 | 55 | 74 | 5 | 4 | 2 | 4467 | 3565 | 128 | 22 | 17 | 195 | 6418 | 45 | 355 | 237 | 20 | 1684 | 6762 |
| 8. | Opolskie | 6413 | 10 | 1 | 1 | 0 | 39 | 14 | 31 | 6 | 56 | 20 | 75 | 1 | 1 | 0 | 0 | 122 | 44 | 1242 | 19 | 2 | 18 | 5 | 3 | 1 | 2 | 1039 | 1013 | 103 | 16 | 3 | 30 | 768 | 6 | 57 | 84 | 1 | 254 | 1326 |
| 9. | Podkarpackie | 18409 | 8 | 1 | 3 | 2 | 47 | 18 | 33 | 8 | 47 | 29 | 175 | 1 | 0 | 1 | 1 | 373 | 101 | 3472 | 27 | 7 | 19 | 19 | 6 | 0 | 0 | 822 | 5789 | 580 | 22 | 21 | 42 | 1900 | 4 | 71 | 63 | 7 | 1063 | 3627 |
| 10. | Podlaskie | 8271 | 7 | 0 | 1 | 0 | 16 | 12 | 26 | 1 | 31 | 8 | 113 | 2 | 0 | 0 | 2 | 92 | 27 | 1327 | 11 | 3 | 5 | 10 | 1 | 1 | 1 | 1154 | 1472 | 24 | 6 | 2 | 31 | 1365 | 0 | 41 | 63 | 4 | 282 | 2130 |
| 11. | Pomorskie | 18878 | 60 | 3 | 12 | 10 | 105 | 42 | 153 | 39 | 111 | 72 | 250 | 3 | 2 | 4 | 3 | 694 | 174 | 2779 | 50 | 15 | 41 | 13 | 1 | 5 | 2 | 3219 | 901 | 203 | 16 | 13 | 78 | 3837 | 10 | 323 | 340 | 9 | 1851 | 3435 |
| 12. | Śląskie | 30442 | 102 | 31 | 16 | 11 | 125 | 100 | 107 | 11 | 229 | 95 | 216 | 2 | 1 | 5 | 0 | 552 | 95 | 4214 | 100 | 35 | 26 | 25 | 7 | 3 | 1 | 2995 | 5003 | 180 | 33 | 7 | 143 | 4185 | 85 | 394 | 181 | 40 | 1663 | 9424 |
| 13. | Świętokrzyskie | 7057 | 9 | 1 | 1 | 0 | 24 | 9 | 10 | 1 | 24 | 9 | 152 | 0 | 2 | 0 | 0 | 413 | 34 | 1871 | 32 | 5 | 6 | 79 | 3 | 1 | 0 | 716 | 1053 | 5 | 7 | 4 | 10 | 1363 | 5 | 119 | 310 | 0 | 28 | 751 |
| 14. | Warmińsko-mazurskie | 12204 | 26 | 7 | 4 | 1 | 59 | 48 | 15 | 4 | 144 | 101 | 155 | 0 | 0 | 1 | 1 | 134 | 38 | 1388 | 30 | 4 | 17 | 13 | 2 | 0 | 1 | 1896 | 708 | 49 | 9 | 7 | 30 | 1857 | 3 | 119 | 100 | 14 | 1393 | 3826 |
| 15. | Wielkopolskie | 25089 | 54 | 11 | 8 | 4 | 74 | 70 | 97 | 13 | 121 | 89 | 320 | 6 | 0 | 4 | 0 | 785 | 172 | 5071 | 54 | 17 | 32 | 15 | 5 | 0 | 0 | 4976 | 1256 | 40 | 19 | 14 | 61 | 5357 | 31 | 214 | 148 | 6 | 1060 | 4885 |
| 16. | Zachodniopomorskie | 9699 | 16 | 3 | 5 | 4 | 55 | 27 | 28 | 3 | 92 | 87 | 128 | 3 | 0 | 7 | 0 | 218 | 73 | 1707 | 22 | 5 | 16 | 9 | 4 | 1 | 0 | 1423 | 435 | 111 | 14 | 6 | 282 | 1648 | 11 | 158 | 199 | 13 | 745 | 2141 |
| Razem | | 277887 | 481 | 88 | 109 | 40 | 1230 | 629 | 1087 | 174 | 1616 | 965 | 3446 | 31 | 21 | 47 | 16 | 6587 | 1624 | 47655 | 951 | 225 | 405 | 469 | 73 | 29 | 22 | 37627 | 39719 | 2812 | 260 | 162 | 1208 | 44929 | 287 | 2464 | 2556 | 171 | 14556 | 63116 |



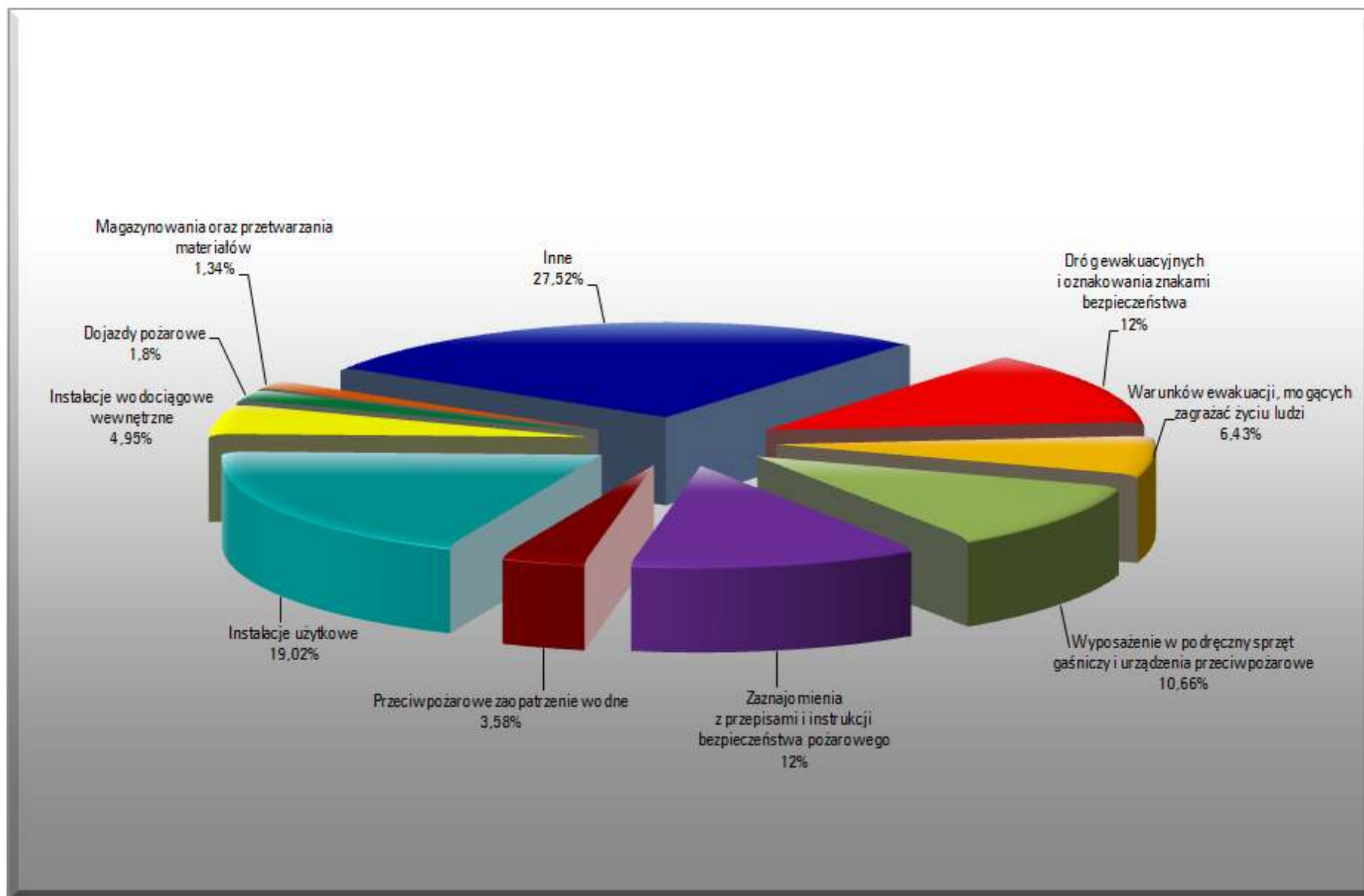
Rys. 24. Zestawienie stwierdzonych nieprawidłowości – ogółem w latach 2005–2009



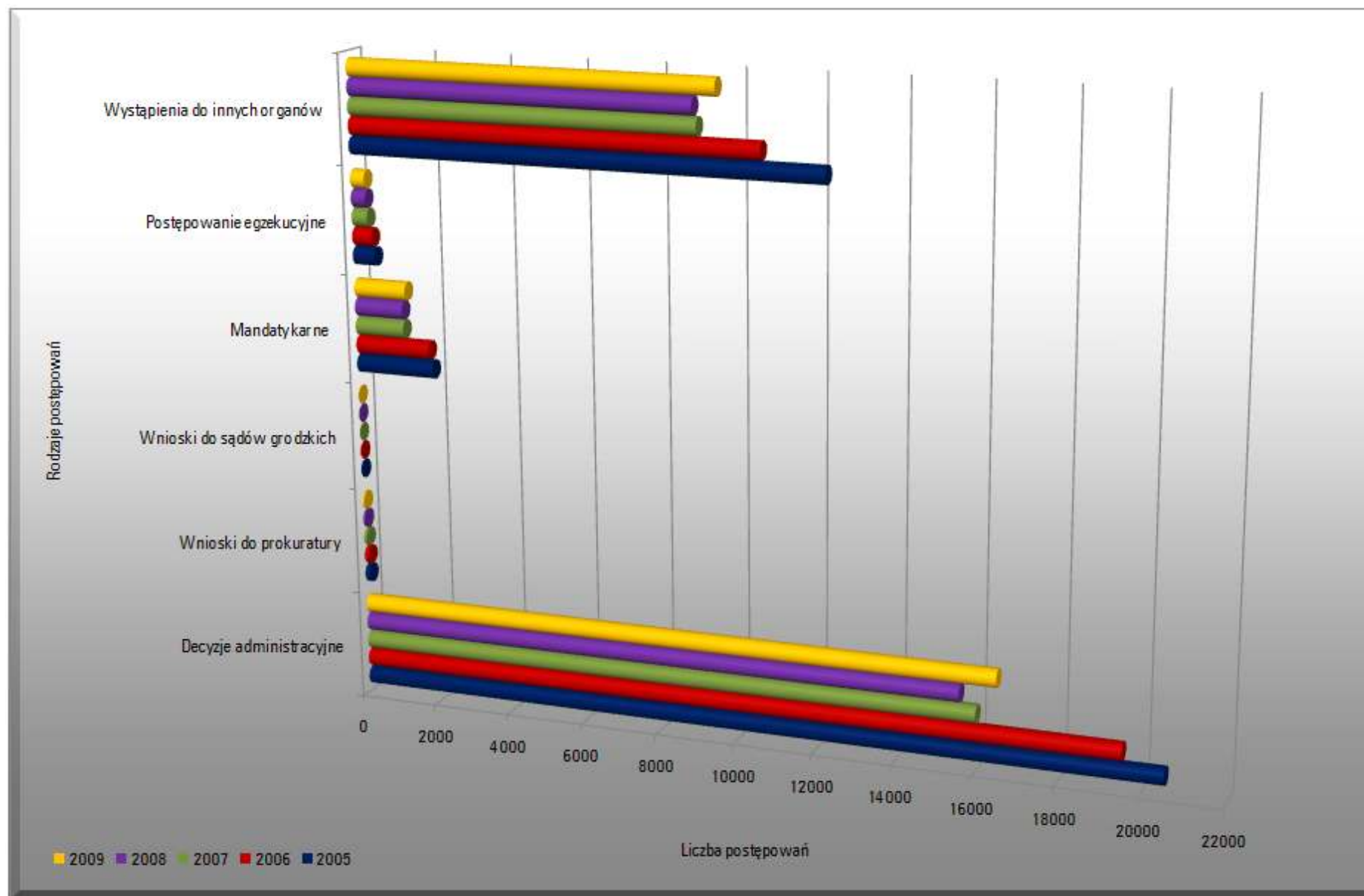
Rys. 25. Zestawienie skontrolowanych obiektów w latach 2005–2009



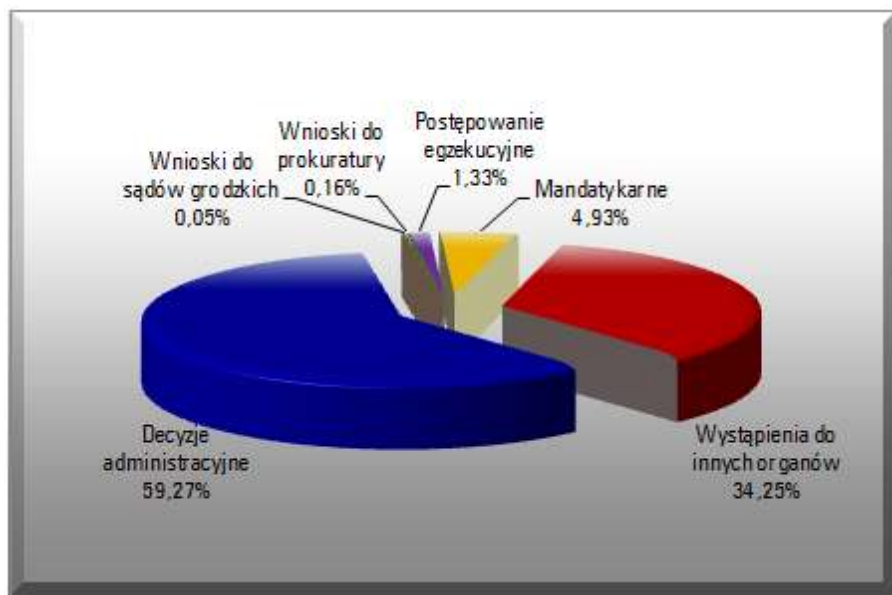
Rys. 26. Nieprawidłowości według grup obiektów w 2009 r.



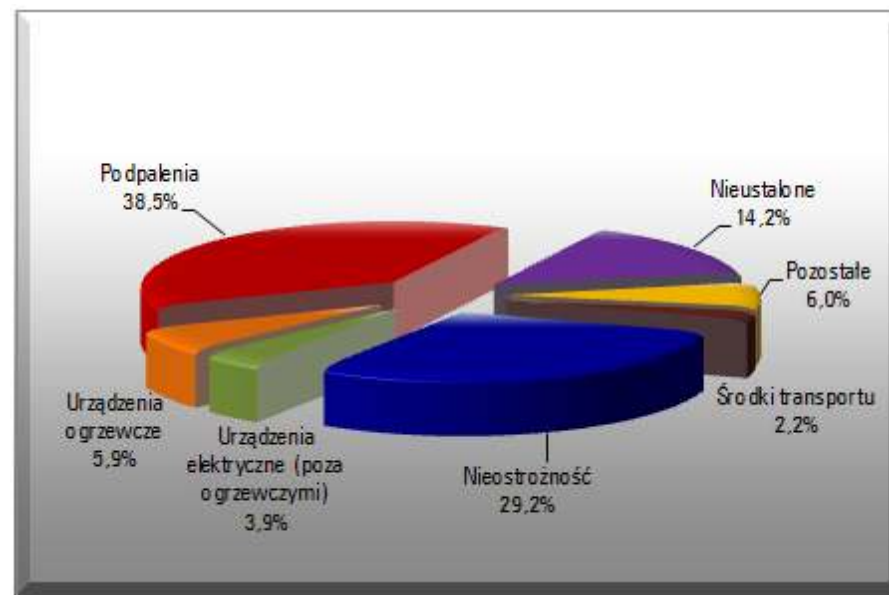
Rys. 27. Struktura nieprawidłowości w kontrolowanych obiektach w 2009 r.



Rys. 28. Zestawienie przeprowadzonych postępowań pokontrolnych w latach 2005–2009



Rys. 29. Struktura przeprowadzonych postępowań pokontrolnych w 2009 r.



Rys. 30. Struktura przyczyn pożarów w 2009 r.

Summary

In 2009, in implementing their inspection and reconnaissance tasks adopted for that year, the Headquarters of the State Fire Service conducted a total of 44 996 inspections on 56 061 sites, in the course of which a total of 80 575 irregularities were found.

In the range of the fire protection of the sites, most irregularities were related to: the condition of fire suppression installations, acquaintance with fire safety regulations, the provision of hand-operated fire extinguishing devices and fire protection equipment, internal water supply systems as well as the conditions of evacuation which might threaten human life.

On the basis of the inspections conducted, in order to ensure that the owners, managers and users of the sites or areas eliminated the irregularities identified, the Headquarters of the State Fire Service initiated 27 793 injunctions and executions proceedings.

Within the framework of inspections and reconnaissance activities, operations were also conducted to determine on a preliminary basis the causes and the conditions of the start and spread of fires. The causes of 159 122 fires which broke out in 2009 were dominated by: arsons (38,5%), careless handling of open fires by adults and children and careless burning out of plant remains and careless performance of work involving fire risks (29,2%).

Within the framework of measures designed to improve the implementation of inspection and reconnaissance and fire prevention activities, a number of legal acts were amended and some new ones were drafted, taking into account the need to harmonise them with European Union legislation. The issues of technical fire protection means and fire prevention operations of the State Fire Service were widely popularised, e.g., at international and national conferences as well as at sectoral meetings and training courses. Co-operation was conducted with government and self-government administration authorities as well as with other institutions and entities, including the participation in the work of parliamentary committees and inter-ministerial conferences which were held to agree draft legal acts in substantive terms. Activities were conducted to prepare the process of informing the public of the threats related to the operation of plants using dangerous materials in quantities which may cause the risk of the occurrence of a major industrial accidents. In the scope of international co-operation, related in particular to the prevention of major industrial accidents and implementation of European Standards on fire protection and civil protection planning, the State Fire Service participated in the work of many commissions and committees in the framework of the United Nations Organisation, NATO and the European Union.

