

Ministerstwo
Finansów

Departament Budżetu Państwa

**SPRAWOZDANIE OPERATYWNE Z WYKONANIA BUDŻETU PAŃSTWA
ZA STYCZEŃ - MARZEC 2026 ROKU**

Warszawa, maj 2026 rok

Spis treści

		strona
Tablica 1	Zestawienie ogólne z wykonania budżetu państwa	4
Tablica 2	Zestawienie ogólne - porównanie wykonania budżetu państwa w latach 2025 - 2026	8
Tablica 3	Dochody budżetu państwa	10
Tablica 4	Dochody budżetu państwa - według części	12
Tablica 5	Dochody budżetu państwa w budżetach wojewodów	15
Tablica 6	Wydatki budżetu państwa	17
Tablica 7	Wydatki budżetu państwa - według działów	18
Tablica 8	Wydatki budżetu państwa - według części	24
Tablica 9	Wydatki budżetu państwa w budżetach wojewodów - według działów	39
Tablica 10	Wydatki budżetu państwa w budżetach wojewodów	45
Tablica 11	Zobowiązania państwowych jednostek budżetowych - według działów	48
Tablica 12	Zobowiązania państwowych jednostek budżetowych - według części	50
Tablica 13	Zobowiązania państwowych jednostek budżetowych w budżetach wojewodów - według działów	54
Tablica 14	Zobowiązania państwowych jednostek budżetowych w budżetach wojewodów	55
Tablica 15	Rozliczenie rezerw	56
Tablica 16	Dochody i wydatki w szczególności danych określonych w informacji o szacunkowym wykonaniu budżetu państwa	58
Tablica 17	Zestawienie ogólne z wykonania budżetu środków europejskich	60
Tablica 18	Dochody budżetu środków europejskich	61
Tablica 19	Wydatki budżetu środków europejskich	65
Tablica 20	Zwroty wydatków dotyczące płatności z poprzednich lat budżetowych	80

Uwaga

Dane liczbowe ujęte w tabelach zostały zaokrąglone do pełnych tysięcy złotych zgodnie z zasadami arytmetyki, tj. od 500 zł - w „górze”, poniżej 500 zł - „w dół”.

Sumowanie poszczególnych składników zaokrąglonych kwot może wykazywać niewielkie różnice wynikające z tych zaokrągleń.

Zero oznacza kwotę mniejszą od 500 zł.

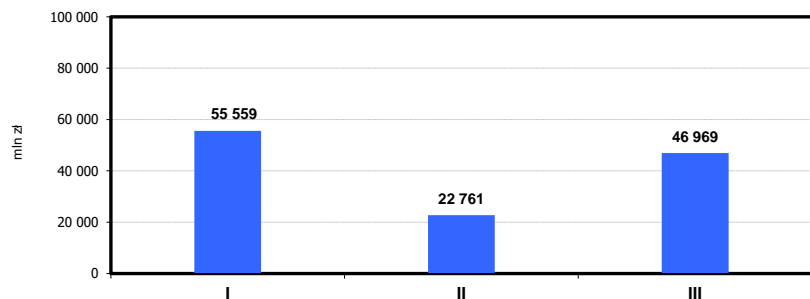
Tablica 1

ZESTAWIENIE OGÓLNE Z WYKONANIA BUDŻETU PAŃSTWA

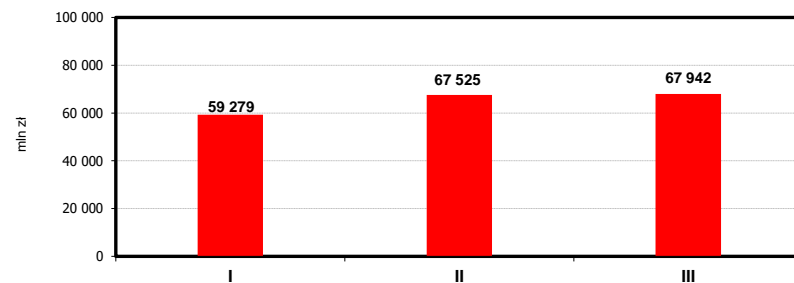
Wyszczególnienie	Ustawa budżetowa na 2026 rok	Wykonanie			Wskaźniki		
		I	I - II	I - III	3:2	4:2	5:2
		1	2	3	4	5	6
I. DOCHODY	647 200 000	55 559 386	78 320 870	125 289 692	8,6%	12,1%	19,4%
II. WYDATKI	918 940 000	59 279 205	126 804 248	194 745 938	6,5%	13,8%	21,2%
III. DEFICYT / NADWYŻKA	-271 740 000	-3 719 819	-48 483 377	-69 456 246	1,4%	17,8%	25,6%
IV. ŚRODKI PRZEKAZANE NA FINANSOWANIE BUDŻETU ŚRODKÓW EUROPEJSKICH			1 630 308	6 746 177			
IVa. ZWROT ŚRODKÓW PRZEKAZANYCH NA FINANSOWANIE DEFICYTU BUDŻETU ŚRODKÓW EUROPEJSKICH W LATACH UBIEGŁYCH							
V. WYNIK BUDŻETU ŚRODKÓW EUROPEJSKICH	-36 204 708	385 966	-1 643 356	-5 492 305		4,5%	15,2%
VI. FINANSOWANIE (- III + IV + IVa)	307 944 708	3 719 819	50 113 686	76 202 423	1,2%	16,3%	24,7%
1. Krajowe (1.1 + 1.2 + 1.3 + 1.4 + 1.5 + 1.6 + 1.7 - 1.8 - 1.9)	140 113 593	3 931 107	48 541 696	66 166 340	2,8%	34,6%	47,2%
1. 1. bony skarbowe	28 159 211	3 871 324	-7 059 135	-7 059 135	13,7%		
1. 2. obligacje	213 467 872	33 463 670	75 116 989	85 596 015	15,7%	35,2%	40,1%
1. 3. środki przechodzące z roku ubiegłego	28 000 000	95 698 217	95 785 268	96 319 358	341,8%	342,1%	344,0%
1. 4. pożyczki udzielone i pozostałe wsparcie zwrotne	-111 954 081	-168 179	-1 063 611	-2 847 491	0,2%	1,0%	2,5%
1. 5. zarządzanie płynnością sektora finansów publicznych	10 573 000	2 505 188	4 764 344	5 511 218	23,7%	45,1%	52,1%
1. 6. pozostałe przychody i rozchody	27 591	-115 578	-59 160	326 362			*)
1. 7. prefinansowanie zadań realizowanych z udziałem środków pochodzących z budżetu UE	-160 000						
1. 8. lokaty		131 493 552	119 306 995	112 078 723			
1. 9. środki na rachunkach budżetowych	28 000 000	-170 016	-363 996	-398 736			
2. Zagraniczne	167 831 115	-211 288	1 571 989	10 036 082		0,9%	6,0%

*) wskaźnik powyżej 1000

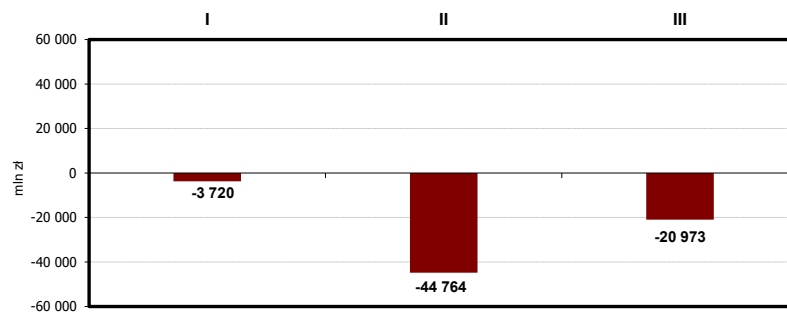
**Realizacja miesięczna dochodów
budżetu państwa w okresie I-III 2026 r.**



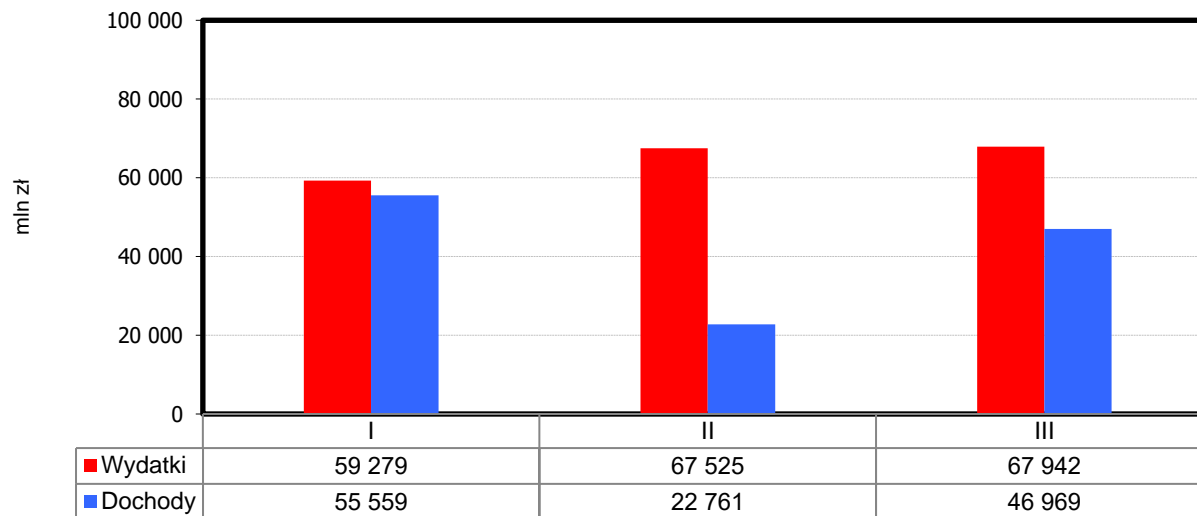
**Realizacja miesięczna wydatków
budżetu państwa w okresie I-III 2026 r.**



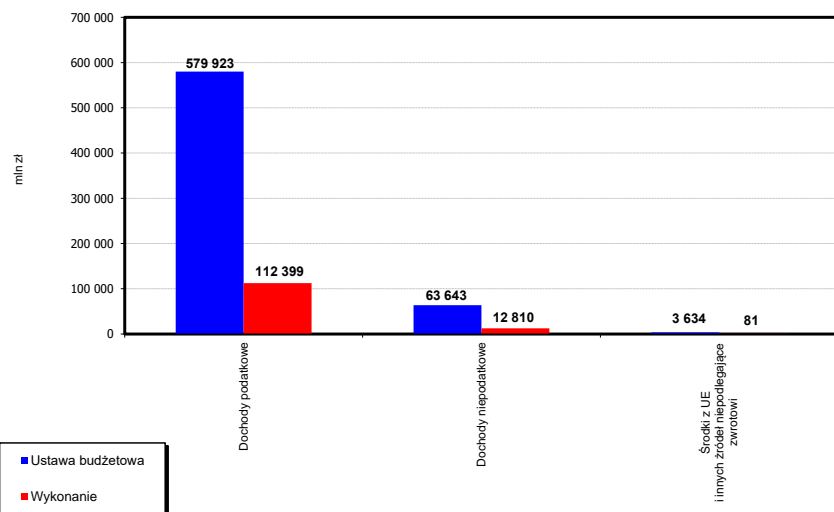
**Deficyt (Nadwyżka) budżetu państwa w okresie I-III 2026 r.
(w skali miesiąca)**



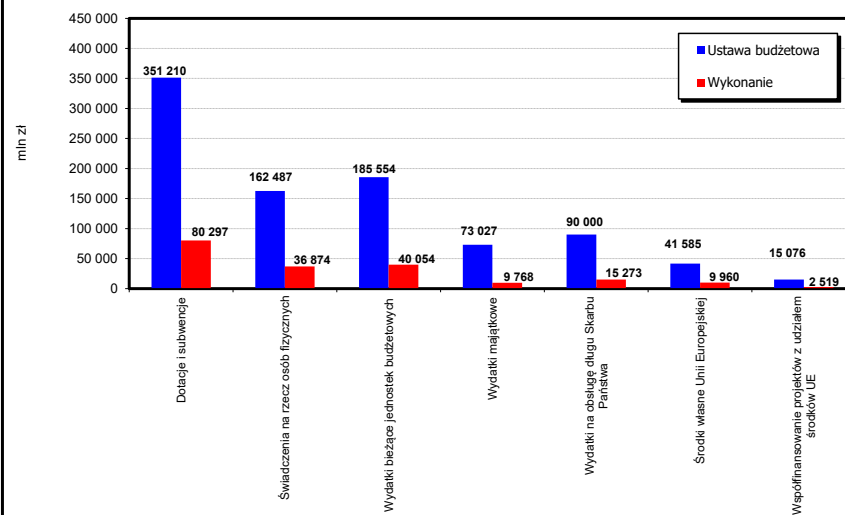
**Realizacja miesięczna wydatków i dochodów budżetu państwa
w okresie I-III 2026 r.**



Realizacja dochodów budżetu państwa
w okresie I-III 2026 r.



Realizacja wydatków budżetu państwa
w okresie I-III 2026 r.



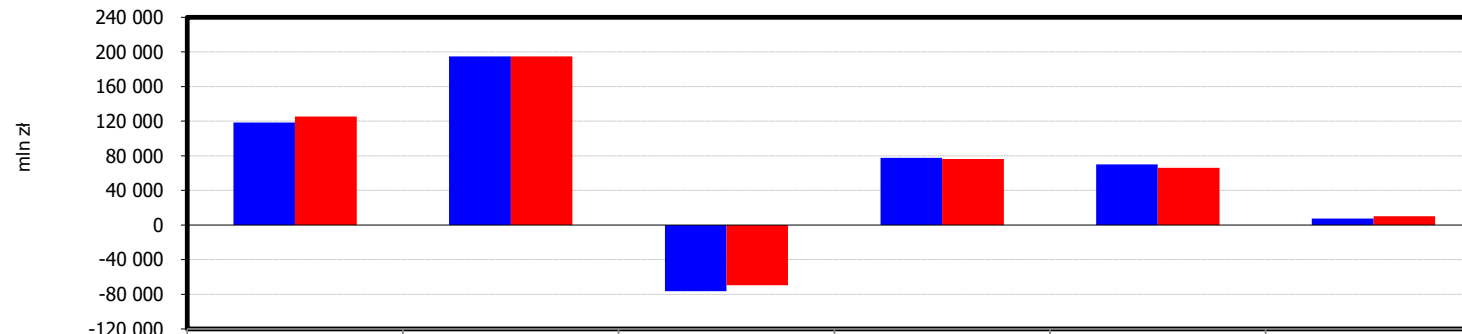
Tablica 2

ZESTAWIENIE OGÓLNE - PORÓWNIANIE WYKONANIA BUDŻETU PAŃSTWA
W LATACH 2025 - 2026

Wyszczególnienie	Rok 2025		Rok 2026		Wskaźniki		
	ustawa budżetowa	wykonanie I - III	ustawa budżetowa	wykonanie I - III	3:2	5:4	5:3
	2	3	4	5	6	7	8
1. Dochody	632 848 215	118 431 738	647 200 000	125 289 692	18,7%	19,4%	105,8%
2. Wydatki	921 618 215	194 716 220	918 940 000	194 745 938	21,1%	21,2%	100,0%
3. Deficyt / Nadwyżka	-288 770 000	-76 284 482	-271 740 000	-69 456 246	26,4%	25,6%	91,0%
4. Środki przekazane na finansowanie budżetu środków europejskich		1 333 337		6 746 177			506,0%
4a. Zwrot środków przekazanych na finansowanie deficytu budżetu środków europejskich w latach ubiegłych							
5. Wynik budżetu środków europejskich	-27 985 126	-1 331 400	-36 204 708	-5 492 305	4,8%	15,2%	412,5%
6. Finansowanie	316 755 126	77 617 819	307 944 708	76 202 423	24,5%	24,7%	98,2%
6. 1. krajowe	197 938 181	70 213 864	140 113 593	66 166 340	35,5%	47,2%	94,2%
6. 2. zagraniczne	118 816 945	7 403 955	167 831 115	10 036 082	6,2%	6,0%	135,6%

w tys. zł

**Zestawienie porównawcze wykonania budżetu państwa
w latach 2025 - 2026**



	Dochody	Wydatki	Deficyt/ Nadwyżka	Finansowanie	krajowe	zagraniczne
■ Wykonanie I-III 2025	118 432	194 716	-76 284	77 618	70 214	7 404
■ Wykonanie I-III 2026	125 290	194 746	-69 456	76 202	66 166	10 036

Tablica 3

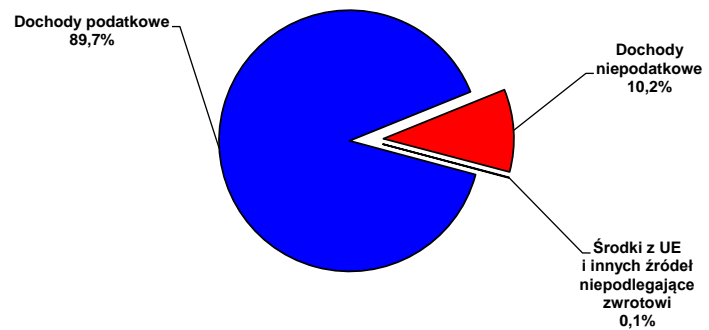
DOCHODY BUDŻETU PAŃSTWA

w tys. zł

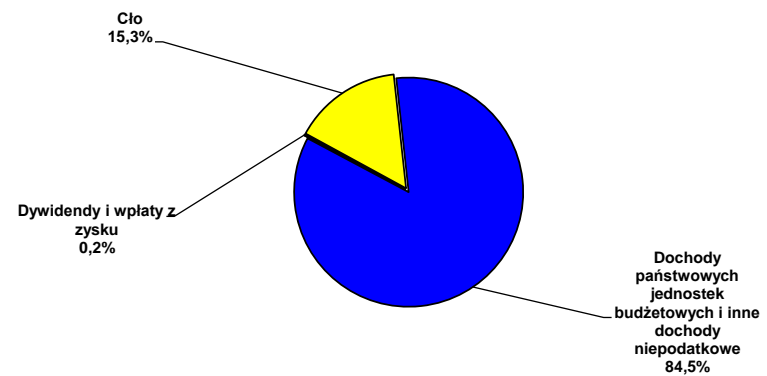
Wyszczególnienie	Ustawa budżetowa na 2026 rok	Wykonanie			Wskaźniki		
		I	I - II	I - III	3:2	4:2	5:2
DOCHODY OGÓŁEM (1+2+3)	647 200 000	55 559 386	78 320 870	125 289 692	8,6%	12,1%	19,4%
z tego:							
1. Dochody podatkowe	579 922 620	50 742 633	69 479 794	112 399 086	8,7%	12,0%	19,4%
z tego:							
1. 1. Podatek od towarów i usług	341 500 000	42 366 461	64 482 443	85 959 386	12,4%	18,9%	25,2%
1. 2. Podatek akcyzowy	103 253 000	7 502 210	14 121 666	21 960 968	7,3%	13,7%	21,3%
z tego:							
- od wyrobów nabytych wewnątrzspółnotowo,		433 324	945 946	1 605 246			
- od wyrobów akcyzowych w kraju,		7 022 235	13 075 144	20 179 183			
- od wyrobów akcyzowych importowanych.		46 651	100 576	176 539			
1. 3. Podatek od gier	6 500 000	547 191	1 082 227	1 613 835	8,4%	16,6%	24,8%
1. 4. Podatek dochodowy od osób prawnych	80 423 109	6 114 054 ¹⁾	11 193 396 ¹⁾	29 095 754 ¹⁾	7,6%	13,9%	36,2%
w tym:							
- od dochodów zagranicznej jednostki kontrolowanej.			0	0			
1. 5. Podatek dochodowy od osób fizycznych	32 036 796	-7 410 618	-24 659 482	-31 100 112			
z tego:							
- podatek dochodowy od osób fizycznych,		-11 561 916 ¹⁾	-32 060 294 ¹⁾	-42 135 382 ¹⁾			
- zryczałtowany podatek dochodowy,		4 151 267	7 400 465	11 034 456			
- od dochodów zagranicznej jednostki kontrolowanej.		31	346	814			
1. 6. Podatek od wydobywania niektórych kopalin	3 200 000	527 104	1 189 859	1 809 103	16,5%	37,2%	56,5%
1. 7. Podatek od niektórych instytucji finansowych	7 590 000	624 680	1 230 518	1 851 586	8,2%	16,2%	24,4%
1. 8. Podatek od sprzedaży detalicznej	4 957 715	471 551	839 167	1 208 565	9,5%	16,9%	24,4%
1. 9. Podatki wyrównawcze	462 000						
1. 10. Podatki zniesione		0	0	0			
2. Dochody niepodatkowe	63 643 113	4 812 016	8 828 019	12 809 787	7,6%	13,9%	20,1%
z tego:							
2. 1. Dywidendy i wpłaty z zysku	9 297 344	229	229	21 218	0,0%	0,0%	0,2%
z tego:							
- dywidendy od udziałów Skarbu Państwa w spółkach,	7 896 144			20 949			0,3%
- wpłaty z zysku od przedsiębiorstw państwowych i jednoosobowych spółek Skarbu Państwa,	1 200	229	229	269	19,1%	19,1%	22,4%
- wpłaty do budżetu państwa od Banku Gospodarstwa Krajowego.	1 400 000						
2. 2. Cło	8 733 000	568 799	1 231 499	1 963 428	6,5%	14,1%	22,5%
2. 3. Dochody państwowych jednostek budżetowych i inne dochody niepodatkowe	45 612 769	4 242 988	7 596 291	10 825 140	9,3%	16,7%	23,7%
3. Środki z Unii Europejskiej i innych źródeł niepodlegające zwrotowi	3 634 267	4 737	13 057	80 820	0,1%	0,4%	2,2%

¹⁾ zmniejszenie dochodów o udziały w podatku dochodowym od osób fizycznych oraz prawnych za styczeń - marzec, zgodnie z ustawą o dochodach jednostek samorządu terytorialnego z dnia 1 października 2024 r. (Dz. U. z 2024 r. poz. 1572, z późn. zm.)

**Struktura dochodów budżetu państwa
w okresie I-III 2026 r.**



**Struktura dochodów niepodatkowych
budżetu państwa w okresie I-III 2026 r.**



Tablica 4

DOCHODY BUDŻETU PAŃSTWA - WEDŁUG CZĘŚCI

w tys. zł

Wyszczególnienie	Ustawa budżetowa na 2026 rok	Wykonanie	Wskaźnik 3:2
1	2	3	4
OGÓŁEM	647 200 000	125 289 692	19,4%
01 - Kancelaria Prezydenta RP	548	129	23,5%
02 - Kancelaria Sejmu	5 600	1 924	34,4%
03 - Kancelaria Senatu	378	544	143,9%
04 - Sąd Najwyższy	832	568	68,3%
05 - Naczelny Sąd Administracyjny	51 450	13 219	25,7%
06 - Trybunał Konstytucyjny	30	44	145,9%
07 - Najwyższa Izba Kontroli	880	219	24,8%
08 - Rzecznik Praw Obywatelskich	68	87	128,4%
09 - Krajowa Rada Radiofonii i Telewizji	46 561	9 163	19,7%
10 - Urząd Ochrony Danych Osobowych	572	6 547	*)
11 - Krajowe Biuro Wyborcze	90	135	149,9%
12 - Państwowa Inspekcja Pracy	3 570	751	21,0%
13 - Instytut Pamięci Narodowej - Komisja Ścigania Zbrodni przeciwko Narodowi Polskiemu	3 657	843	23,1%
14 - Rzecznik Praw Dziecka	4	13	334,1%
15 - Sądy powszechne	4 365 509	930 135	21,3%
16 - Kancelaria Prezesa Rady Ministrów	645	4 465	692,2%
17 - Administracja publiczna	113	63	56,1%
18 - Budownictwo, planowanie i zagospodarowanie przestrzenne oraz mieszkalnictwo	5 404	8 313	153,8%
19 - Budżet, finanse publiczne i instytucje finansowe	5 132 195	938 235	18,3%
20 - Gospodarka	30 110	12 111	40,2%
21 - Gospodarka morską	236 669	60 439	25,5%
22 - Gospodarka wodna	19 636	1 635	8,3%
23 - Członkostwo Rzeczypospolitej Polskiej w Unii Europejskiej	-	41	--
24 - Kultura i ochrona dziedzictwa narodowego	28 389	105 998	373,4%
25 - Kultura fizyczna	2 252	2 480	110,1%
26 - Łączność	2	4	213,2%
27 - Informatyzacja	13 292	10 146	76,3%

Tablica 4

DOCHODY BUDŻETU PAŃSTWA - WEDŁUG CZĘŚCI

w tys. zł

Wyszczególnienie	Ustawa budżetowa na 2026 rok	Wykonanie	Wskaźnik 3:2
1	2	3	4
28 - Szkolnictwo wyższe i nauka	143 750	71 660	49,9%
29 - Obrona narodowa	172 454	45 466	26,4%
30 - Oświata i wychowanie	24 506	4 115	16,8%
31 - Praca	49 200	7 049	14,3%
32 - Rolnictwo	45 123	12 936	28,7%
33 - Rozwój wsi	395 010	20 998	5,3%
34 - Rozwój regionalny	468	8 833	*)
35 - Rynki rolne	446	299	67,0%
37 - Sprawiedliwość	90 573	33 188	36,6%
39 - Transport	161 171	64 189	39,8%
40 - Turystyka	2	144	*)
41 - Środowisko	183 368	157 162	85,7%
42 - Sprawy wewnętrzne	93 774	71 720	76,5%
43 - Wyznania religijne oraz mniejszości narodowe i etniczne	11	54	493,2%
44 - Zabezpieczenie społeczne	178	192	107,9%
45 - Sprawy zagraniczne	240 631	55 394	23,0%
46 - Zdrowie	269 573	72 353	26,8%
47 - Energia	34	4	12,5%
48 - Gospodarka surowcami energetycznymi	1 310	590	45,0%
49 - Urząd Zamówień Publicznych	39 009	8 776	22,5%
50 - Urząd Regulacji Energetyki	310 000	36 987	11,9%
51 - Klimat	15 575 946	2 247 309	14,4%
52 - Krajowa Rada Sądownictwa	-	1	--
53 - Urząd Ochrony Konkurencji i Konsumentów	365 804	23 658	6,5%
54 - Urząd d/s Kombatantów i Osób Represjonowanych	1	148	*)
55 - Aktywa Państwowe	7 885 025	16 729	0,2%
56 - Centralne Biuro Antykorupcyjne	406	59	14,4%
57 - Agencja Bezpieczeństwa Wewnętrznego	19 387	5 346	27,6%

Tablica 4

DOCHODY BUDŻETU PAŃSTWA - WEDŁUG CZĘŚCI

w tys. zł

Wyszczególnienie	Ustawa budżetowa na 2026 rok	Wykonanie	Wskaźnik 3:2
1	2	3	4
58 - Główny Urząd Statystyczny	1 043	674	64,7%
59 - Agencja Wywiadu	119	280	235,4%
60 - Wyższy Urząd Górniczy	720	314	43,6%
61 - Urząd Patentowy RP	79 910	27 280	34,1%
62 - Rybołówstwo	3 895	1 612	41,4%
63 - Rodzina	-	45	--
64 - Główny Urząd Miar	72 933	17 976	24,6%
65 - Polski Komitet Normalizacyjny	16 335	4 180	25,6%
66 - Rzecznik Praw Pacjenta	221	223	100,7%
67 - Polska Akademia Nauk	-	9	--
68 - Państwowa Agencja Atomistyki	5 310	5 194	97,8%
69 - Żegluga śródlądowa	1 011	172	17,0%
71 - Urząd Transportu Kolejowego	4 940	1 616	32,7%
72 - Kasa Rolniczego Ubezpieczenia Społecznego	1 000	2 644	264,4%
73 - Zakład Ubezpieczeń Społecznych	205 100	151 543	73,9%
74 - Prokuratura Generalna Rzeczypospolitej Polskiej	11 395	4 222	37,0%
75 - Rządowe Centrum Legislacji	1 241	29	2,3%
76 - Urząd Komunikacji Elektronicznej	1 412 519	1 066 864	75,5%
77 - Podatki i inne wpłaty na rzecz budżetu państwa	597 958 471	115 765 196	19,4%
79 - Obsługa długu Skarbu Państwa	7 979 930	2 324 463	29,1%
80 - Regionalne izby obrachunkowe	1 787	764	42,7%
82 - Subwencje ogólne dla jednostek samorządu terytorialnego	-	3 099	--
85 - Budżety wojewodów	3 419 184	833 608	24,4%
86 - Samorządowe Kolegia Odwoławcze	-	94	--
88 - Powszechnie jednostki organizacyjne prokuratury	7 320	3 978	54,3%
89 - Państwowa Komisja do spraw przeciwdziałania wykorzystaniu seksualnemu małoletnich poniżej lat 15	-	0	--
90 - Akademia Kopernikańska	-	1	--
91 - Biuro Rady Fiskalnej	-	1	--

*) wskaźnik powyżej 1000

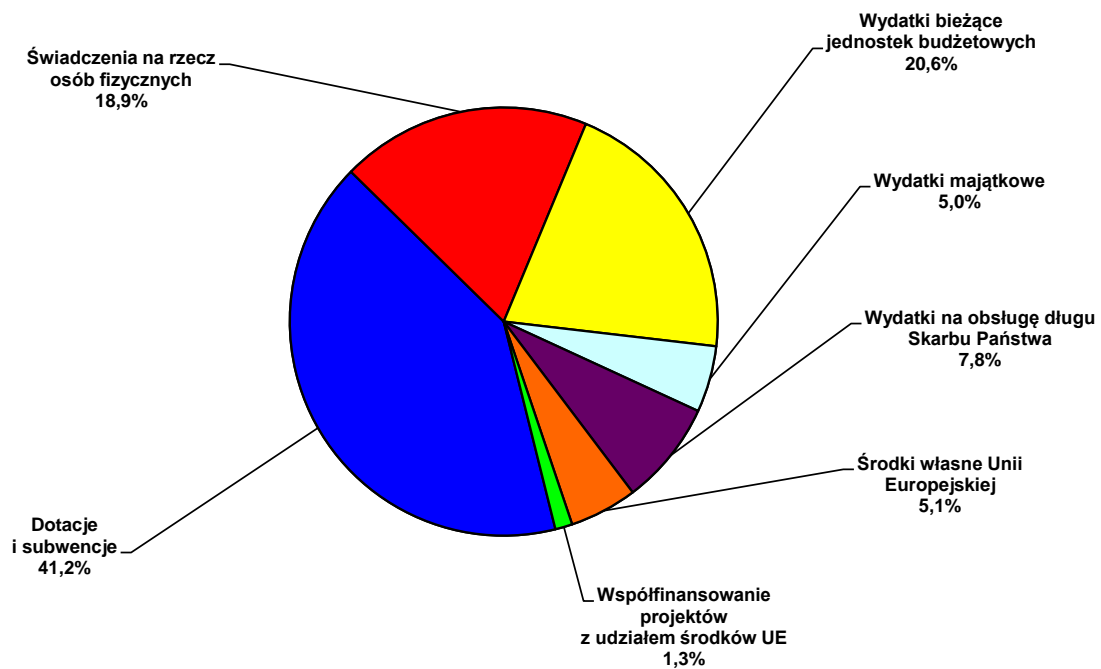
Tablica 5

DOCHODY BUDŻETU PAŃSTWA W BUDŻETACH WOJEWODÓW

w tys. zł

Wyszczególnienie	Ustawa budżetowa na 2026 rok	Wykonanie	Wskaźnik 3:2
1	2	3	4
OGÓŁEM	3 419 184	833 608	24,4%
02 - woj. dolnośląskie	241 042	56 480	23,4%
04 - woj. kujawsko - pomorskie	149 484	34 059	22,8%
06 - woj. lubelskie	145 376	36 746	25,3%
08 - woj. lubuskie	66 642	16 638	25,0%
10 - woj. łódzkie	176 232	63 618	36,1%
12 - woj. małopolskie	308 965	85 266	27,6%
14 - woj. mazowieckie	709 241	146 981	20,7%
16 - woj. opolskie	66 313	17 489	26,4%
18 - woj. podkarpackie	113 908	26 774	23,5%
20 - woj. podlaskie	84 204	26 391	31,3%
22 - woj. pomorskie	258 133	56 917	22,0%
24 - woj. śląskie	428 826	92 107	21,5%
26 - woj. świętokrzyskie	64 590	22 849	35,4%
28 - woj. warmińsko - mazurskie	93 539	25 088	26,8%
30 - woj. wielkopolskie	354 036	90 308	25,5%
32 - woj. zachodniopomorskie	158 653	35 898	22,6%

**Struktura wydatków budżetu państwa
w okresie I-III 2026 r.**



Tablica 6

WYDATKI BUDŻETU PAŃSTWA

Wyszczególnienie	Ustawa budżetowa na 2026 rok	Budżet po zmianach	Wykonanie			Wskaźniki		
			I	I - II	I - III	4:2	5:2	6:2
			w tysiącach złotych					
1	2	3	4	5	6	7	8	9
WYDATKI OGÓŁEM	918 940 000		59 279 205	126 804 248	194 745 938	6,5%	13,8%	21,2%
z tego:								
1. DOTACJE I SUBWENCJE	351 210 029		25 212 192	52 429 892	80 296 836	7,2%	14,9%	22,9%
w tym:								
1.1 Subwencje ogólne	52 736 586		6 801 821	13 603 642	17 573 982	12,9%	25,8%	33,3%
1.2 Dotacje dla państwowych funduszy celowych	121 595 575		5 950 425	14 568 481	21 889 011	4,9%	12,0%	18,0%
w tym:								
Fundusz Ubezpieczeń Społecznych	90 752 553		3 403 041	9 485 945	14 047 634	3,7%	10,5%	15,5%
Fundusz Emerytalno-Rentowy	27 555 283		2 315 597	4 621 599	7 102 604	8,4%	16,8%	25,8%
1.3 Dotacje dla jednostek samorządu terytorialnego na realizację zadań bieżących z zakresu administracji rządowej oraz innych zadań zleconych ustawami	25 242 486		2 816 152	5 634 566	8 394 779	11,2%	22,3%	33,3%
1.4 Dotacje dla jednostek samorządu terytorialnego na zadania bieżące własne	6 195 416		444 264	943 509	1 625 710	7,2%	15,2%	26,2%
1.5 Dotacje podmiotowe oraz subwencje z budżetu dla jednostek (podmiotów) szkolnictwa wyższego i nauki	34 984 890		2 832 844	5 795 395	8 661 640	8,1%	16,6%	24,8%
2. ŚWIADCZENIA NA RZECZ OSÓB FIZYCZNYCH	162 486 885		10 772 337	21 474 638	36 874 290	6,6%	13,2%	22,7%
3. WYDATKI BIEŻĄCE JEDNOSTEK BUDŻETOWYCH	185 554 371		9 732 609	25 496 267	40 054 370	5,2%	13,7%	21,6%
w tym:								
3.1 Wynagrodzenia i pochodne od wynagrodzeń	111 887 028		6 527 008	19 036 219	29 982 822	5,8%	17,0%	26,8%
3.2 Zakup materiałów i usług	39 783 800		1 674 803	3 558 281	5 974 615	4,2%	8,9%	15,0%
4. WYDATKI MAJĄTKOWE	73 027 267		981 145	6 431 777	9 768 035	1,3%	8,8%	13,4%
w tym:								
4.1 Wydatki i zakupy inwestycyjne państwowych jednostek budżetowych	41 443 770		656 900	2 549 399	4 818 215	1,6%	6,2%	11,6%
4.2 Dotacje dla jednostek samorządu terytorialnego na inwestycje i zakupy inwestycyjne z zakresu administracji rządowej oraz inne zadania zlecone ustawami	1 185 120		222	1 070	5 678	0,0%	0,1%	0,5%
4.3 Dotacje dla jednostek samorządu terytorialnego na realizację ich własnych inwestycji i zakupów inwestycyjnych	2 122 090		6 606	17 366	56 511	0,3%	0,8%	2,7%
5. WYDATKI NA OBSŁUGĘ DŁUGU SKARBU PAŃSTWA	90 000 000		8 163 526	11 528 047	15 273 276	9,1%	12,8%	17,0%
6. ŚRODKI WŁASNE UNII EUROPEJSKIEJ	41 585 044		3 509 321	7 692 502	9 960 406	8,4%	18,5%	24,0%
7. WSPÓŁFINANSOWANIE PROJEKTÓW Z UDZIAŁEM ŚRODKÓW UE	15 076 404		908 076	1 751 124	2 518 725	6,0%	11,6%	16,7%

Tablica 7

WYDATKI BUDŻETU PAŃSTWA - WEDŁUG DZIAŁÓW

w tys. zł

Wyszczególnienie a - Ustawa budżetowa b - Budżet po zmianach c - Wykonanie d - Wskaźnik c:a e - Wskaźnik c:b	OGÓLEM	Dotacje i subwencje	Świadczenia na rzecz osób fizycznych	Wydatki bieżące jednostek budżetowych	Wydatki majątkowe	Wydatki na obsługę długu Skarbu Państwa	Środki własne Unii Europejskiej	Współfinansowanie projektów z udziałem środków Unii Europejskiej
1	2	3	4	5	6	7	8	9
400 - Wytwarzanie i zaopatrywanie w energię elektryczną, gaz i wodę	a	-	-	-	-	-	-	-
	b	-	-	-	-	-	-	-
	c	19	-	-	-	19	-	-
	d	--	--	--	--	--	--	--
	e	--	--	--	--	--	--	--
500 - Handel	a	1 324 009	1 133 283	243	156 633	33 850	-	-
	b	-	-	-	-	-	-	-
	c	178 347	137 213	40	41 061	32	-	-
	d	13,5%	12,1%	16,6%	26,2%	0,1%	--	--
	e	--	--	--	--	--	--	--
550 - Hotele i restauracje	a	70 718	70 718	-	-	-	-	-
	b	-	-	-	-	-	-	-
	c	17 885	17 825	-	61	-	-	-
	d	25,3%	25,2%	--	--	--	--	--
	e	--	--	--	--	--	--	--
600 - Transport i łączność	a	21 820 688	12 480 464	20 440	5 325 037	3 421 119	-	573 628
	b	-	-	-	-	-	-	-
	c	4 441 011	2 780 512	2 628	1 212 608	244 926	-	200 336
	d	20,4%	22,3%	12,9%	22,8%	7,2%	--	34,9%
	e	--	--	--	--	--	--	--
630 - Turystyka	a	131 585	124 546	10	6 689	340	-	-
	b	-	-	-	-	-	-	-
	c	33 350	31 684	-	1 315	340	-	11
	d	25,3%	25,4%	--	19,7%	100,0%	--	--
	e	--	--	--	--	--	--	--
700 - Gospodarka mieszkaniowa	a	7 033 790	2 650 656	192	27 470	4 355 472	-	-
	b	-	-	-	-	-	-	-
	c	1 516 047	646 197	8	4 383	865 459	-	-
	d	21,6%	24,4%	4,3%	16,0%	19,9%	--	--
	e	--	--	--	--	--	--	--

Tablica 8

WYDATKI BUDŻETU PAŃSTWA - WEDŁUG CZĘŚCI

w tys. zł

Wyszczególnienie a - Ustawa budżetowa b - Budżet po zmianach c - Wykonanie d - Wskaźnik c:a e - Wskaźnik c:b	OGÓLEM	Dotacje i subwencje	Świadczenia na rzecz osób fizycznych	Wydatki bieżące jednostek budżetowych	Wydatki majątkowe	Wydatki na obsługę długu Skarbu Państwa	Środki własne Unii Europejskiej	Współfinansowanie projektów z udziałem środków Unii Europejskiej
1	2	3	4	5	6	7	8	9
30 - Oświata i wychowanie	a	967 995	157 450	22 645	646 465	56 307	-	85 128
	b	-	-	-	-	-	-	-
	c	293 582	157 021	2 588	116 941	31	-	17 001
	d	30,3%	99,7%	11,4%	18,1%	0,1%	--	20,0%
	e	--	--	--	--	--	--	--
31 - Praca	a	725 418	1 745	4 913	641 023	8 040	-	69 697
	b	-	-	-	-	-	-	-
	c	177 325	451	964	152 428	127	-	23 355
	d	24,4%	25,8%	19,6%	23,8%	1,6%	--	33,5%
	e	--	--	--	--	--	--	--
32 - Rolnictwo	a	2 511 824	1 054 874	21 936	1 262 455	100 277	-	72 282
	b	-	-	-	-	-	-	-
	c	355 035	34 801	4 311	291 416	3 134	-	21 373
	d	14,1%	3,3%	19,7%	23,1%	3,1%	--	29,6%
	e	--	--	--	--	--	--	--
33 - Rozwój wsi	a	5 673 486	3 304 250	40	28 610	317 000	-	2 023 586
	b	-	-	-	-	-	-	-
	c	1 699 786	845 113	1	6 039	10 017	-	838 616
	d	30,0%	25,6%	3,0%	21,1%	3,2%	--	41,4%
	e	--	--	--	--	--	--	--
34 - Rozwój regionalny	a	3 570 028	133 256	844	100 074	3 755	-	3 332 099
	b	-	-	-	-	-	-	-
	c	985 226	25 000	300	23 658	864	-	935 404
	d	27,6%	18,8%	35,5%	23,6%	23,0%	--	28,1%
	e	--	--	--	--	--	--	--
35 - Rynki rolne	a	85 845	-	266	83 579	2 000	-	-
	b	-	-	-	-	-	-	-
	c	17 516	-	10	17 352	154	-	-
	d	20,4%	--	3,8%	20,8%	7,7%	--	--
	e	--	--	--	--	--	--	--

Tablica 8

WYDATKI BUDŻETU PAŃSTWA - WEDŁUG CZĘŚCI

w tys. zł

Wyszczególnienie a - Ustawa budżetowa b - Budżet po zmianach c - Wykonanie d - Wskaźnik c:a e - Wskaźnik c:b	OGÓLEM	Dotacje i subwencje	Świadczenia na rzecz osób fizycznych	Wydatki bieżące jednostek budżetowych	Wydatki majątkowe	Wydatki na obsługę długu Skarbu Państwa	Środki własne Unii Europejskiej	Współfinansowanie projektów z udziałem środków Unii Europejskiej
1	2	3	4	5	6	7	8	9
37 - Sprawiedliwość	a	10 079 736	184 354	3 610 095	6 147 067	112 288	-	25 932
	b	-	-	-	-	-	-	-
	c	2 474 458	46 500	883 269	1 534 497	8 741	-	1 451
	d	24,5%	25,2%	24,5%	25,0%	7,8%	--	5,6%
	e	--	--	--	--	--	--	--
39 - Transport	a	18 979 094	11 008 456	8 792	4 498 836	2 831 385	-	631 625
	b	-	-	-	-	-	-	-
	c	3 301 885	1 857 696	667	1 006 340	216 793	-	220 389
	d	17,4%	16,9%	7,6%	22,4%	7,7%	--	34,9%
	e	--	--	--	--	--	--	--
40 - Turystyka	a	137 386	119 152	45	17 714	475	-	-
	b	-	-	-	-	-	-	-
	c	33 687	29 732	1	3 614	340	-	-
	d	24,5%	25,0%	1,5%	20,4%	71,6%	--	--
	e	--	--	--	--	--	--	--
41 - Środowisko	a	776 461	219 068	2 805	468 267	31 656	-	54 665
	b	-	-	-	-	-	-	-
	c	189 805	56 401	519	125 511	2 375	-	4 999
	d	24,4%	25,7%	18,5%	26,8%	7,5%	--	9,1%
	e	--	--	--	--	--	--	--
42 - Sprawy wewnętrzne	a	48 409 892	1 528 650	21 547 304	24 278 692	830 622	-	224 624
	b	-	-	-	-	-	-	-
	c	11 916 470	230 995	5 100 921	6 481 219	25 508	-	77 827
	d	24,6%	15,1%	23,7%	26,7%	3,1%	--	34,6%
	e	--	--	--	--	--	--	--
43 - Wyznania religijne oraz mniejszości narodowe i etniczne	a	308 065	299 735	1 053	7 277	-	-	-
	b	-	-	-	-	-	-	-
	c	82 176	80 167	171	1 838	-	-	-
	d	26,7%	26,7%	16,2%	25,3%	--	--	--
	e	--	--	--	--	--	--	--

Tablica 8

WYDATKI BUDŻETU PAŃSTWA - WEDŁUG CZĘŚCI

w tys. zł

Wyszczególnienie		OGÓLEM	Dotacje i subwencje	Świadczenia na rzecz osób fizycznych	Wydatki bieżące jednostek budżetowych	Wydatki majątkowe	Wydatki na obsługę długu Skarbu Państwa	Środki własne Unii Europejskiej	Współfinansowanie projektów z udziałem środków Unii Europejskiej
a - Ustawa budżetowa	b - Budżet po zmianach								
c - Wykonanie	d - Wskaźnik c:a								
e - Wskaźnik c:b									
1	2	3	4	5	6	7	8	9	
90 - Akademia Kopernikańska	a	11 917	11 917	-	-	-	-	-	-
	b	-	-	-	-	-	-	-	-
	c	1 900	1 900	-	-	-	-	-	-
	d	15,9%	15,9%	--	--	--	--	--	--
	e	--	--	--	--	--	--	--	--
91 - Biuro Rady Fiskalnej	a	-	-	-	-	-	-	-	-
	b	-	-	-	-	-	-	-	-
	c	1 956	-	0	1 928	27	-	-	-
	d	--	--	--	--	--	--	--	--
	e	--	--	--	--	--	--	--	--

¹⁾ w tym część oświatowa subwencji ogólnej za kwiecień 2.828.413 tys. zł.

Tablica 9

WYDATKI BUDŻETU PAŃSTWA W BUDŻETACH WOJEWODÓW - WEDŁUG DZIAŁÓW

w tys. zł

Wyszczególnienie		OGÓLEM	Dotacje i subwencje	Świadczenia na rzecz osób fizycznych	Wydatki bieżące jednostek budżetowych	Wydatki majątkowe	Wydatki na obsługę długu Skarbu Państwa	Środki własne Unii Europejskiej	Współfinansowanie projektów z udziałem środków Unii Europejskiej
a - Ustawa budżetowa	b - Budżet po zmianach								
c - Wykonanie	d - Wskaźnik c:a	e - Wskaźnik c:b							
1	2	3	4	5	6	7	8	9	
921 - Kultura i ochrona	a	217 245	48 178	251	163 209	1 240	-	-	4 367
dziedzictwa narodowego	b	-	-	-	-	-	-	-	-
	c	43 814	69	21	43 705	1	-	-	18
	d	20,2%	0,1%	8,3%	26,8%	0,1%	--	--	0,4%
	e	--	--	--	--	--	--	--	--
925 - Ogrody botaniczne	a	21 868	21 858	10	-	-	-	-	-
i zoologiczne oraz naturalne	b	-	-	-	-	-	-	-	-
obszary i obiekty chronionej	c	6 039	6 037	2	-	-	-	-	-
przyrody	d	27,6%	27,6%	24,0%	--	--	--	--	--
	e	--	--	--	--	--	--	--	--

*) wskaźnik powyżej 1000

Tablica 11

ZOBOWIĄZANIA PAŃSTWOWYCH JEDNOSTEK BUDŻETOWYCH - WEDŁUG DZIAŁÓW

w tys. zł

Wyszczególnienie	Stan zobowiązań na dzień 31-03-2026 r.			Stan zobowiązań wymagalnych na dzień 31-03-2026 r.	
	ogółem	w tym:		obciążających wydatki (bez odsetek)	z tytułu odsetek
		wymagalne	powstałe w latach ubiegłych		
1	2	3	4	5	6
OGÓŁEM (bez zobowiązań dot. długu publicznego)	4 625 270	88 415	995	87 869	546
010 - Rolnictwo i łowiectwo	490 849	86 722	5	86 722	-
020 - Leśnictwo	2	-	-	-	-
050 - Rybołówstwo i rybactwo	765	-	-	-	-
150 - Przetwórstwo przemysłowe	52 780	-	-	-	-
500 - Handel	1 168	-	-	-	-
550 - Hotele i restauracje	28	-	-	-	-
600 - Transport i łączność	452 162	-	-	-	-
630 - Turystyka	436	-	-	-	-
700 - Gospodarka mieszkaniowa	16 949	707	707	579	127
710 - Działalność usługowa	2 970	1	-	1	-
720 - Informatyka	40	-	-	-	-
730 - Szkolnictwo wyższe i nauka	26 970	-	-	-	-
750 - Administracja publiczna	576 931	509	228	509	-
751 - Urzędy naczelnych organów władzy państwowej kontroli i ochrony prawa oraz sądownictwa	63 183	-	-	-	-
752 - Obrona narodowa	1 565 935	-	-	-	-
753 - Obowiązkowe ubezpieczenia społeczne	354 790	-	-	-	-
754 - Bezpieczeństwo publiczne i ochrona przeciwpożarowa	428 031	-	-	-	-
755 - Wymiar sprawiedliwości	377 791	37	36	36	1
758 - Różne rozliczenia	957	-	-	-	-
801 - Oświata i wychowanie	80 498	-	-	-	-

Tablica 11

ZOBOWIĄZANIA PAŃSTWOWYCH JEDNOSTEK BUDŻETOWYCH - WEDŁUG DZIAŁÓW

w tys. zł

Wyszczególnienie	Stan zobowiązań na dzień 31-03-2026 r.			Stan zobowiązań wymagalnych na dzień 31-03-2026 r.	
	ogółem	w tym:		obciążających wydatki (bez odsetek)	z tytułu odsetek
		wymagalne	powstałe w latach ubiegłych		
1	2	3	4	5	6
851 - Ochrona zdrowia	90 618	-	-	-	-
852 - Pomoc społeczna	5 989	-	-	-	-
853 - Pozostałe zadania w zakresie polityki społecznej	7 511	3	1	3	0
854 - Edukacyjna opieka wychowawcza	3 543	-	-	-	-
855 - Rodzina	1 768	-	-	-	-
900 - Gospodarka komunalna i ochrona środowiska	14 919	418	-	-	418
921 - Kultura i ochrona dziedzictwa narodowego	6 097	-	-	-	-
925 - Ogrody botaniczne i zoologiczne oraz naturalne obszary i obiekty chronionej przyrody	10	-	-	-	-
926 - Kultura fizyczna	1 579	19	19	19	-
Zobowiązania dot. długu publicznego					
757 - Obsługa długu publicznego	64 079 751 ¹⁾	-	-	-	-

¹⁾ w tym:

29.971.698 tys. zł - zobowiązania części 79 z tytułu odsetek, dyskonta i opłat od kredytów otrzymanych, wyemitowanych obligacji Skarbu Państwa i transakcji swap oraz innych tytułów płatne do końca 2026 r.

Tablica 12

ZOBOWIĄZANIA PAŃSTWOWYCH JEDNOSTEK BUDŻETOWYCH - WEDŁUG CZĘŚCI

w tys. zł

Wyszczególnienie	Stan zobowiązań na dzień 31-03-2026 r.			Stan zobowiązań wymagalnych na dzień 31-03-2026 r.	
	ogółem	w tym:		obciążających wydatki (bez odsetek)	z tytułu odsetek
		wymagalne	powstałe w latach ubiegłych		
1	2	3	4	5	6
OGÓŁEM (bez zobowiązań dot. długu publicznego)	4 625 270	88 415	995	87 869	546
01 - Kancelaria Prezydenta RP	8 514	-	-	-	-
02 - Kancelaria Sejmu	22 291	-	-	-	-
03 - Kancelaria Senatu	3 720	-	-	-	-
04 - Sąd Najwyższy	338	-	-	-	-
05 - Naczelny Sąd Administracyjny	12 008	-	-	-	-
06 - Trybunał Konstytucyjny	114	-	-	-	-
07 - Najwyższa Izba Kontroli	1 377	-	-	-	-
08 - Rzecznik Praw Obywatelskich	2 085	-	-	-	-
09 - Krajowa Rada Radiofonii i Telewizji	603	-	-	-	-
10 - Urząd Ochrony Danych Osobowych	187	-	-	-	-
11 - Krajowe Biuro Wyborcze	2 719	-	-	-	-
12 - Państwowa Inspekcja Pracy	3 832	-	-	-	-
13 - Instytut Pamięci Narodowej - Komisja Ścigania Zbrodni przeciwko Narodowi Polskiemu	6 446	-	-	-	-
14 - Rzecznik Praw Dziecka	13	-	-	-	-
15 - Sądy powszechne	218 208	37	36	36	1
16 - Kancelaria Prezesa Rady Ministrów	8 646	-	-	-	-
17 - Administracja publiczna	1 411	-	-	-	-
18 - Budownictwo, planowanie i zagospodarowanie przestrzenne oraz mieszkalnictwo	3 808	-	-	-	-
19 - Budżet, finanse publiczne i instytucje finansowe	342 607	424	204	424	-
20 - Gospodarka	9 420	-	-	-	-

Tablica 12

ZOBOWIĄZANIA PAŃSTWOWYCH JEDNOSTEK BUDŻETOWYCH - WEDŁUG CZĘŚCI

w tys. zł

Wyszczególnienie	Stan zobowiązań na dzień 31-03-2026 r.			Stan zobowiązań wymagalnych na dzień 31-03-2026 r.	
	ogółem	w tym:		obciążających wydatki (bez odsetek)	z tytułu odsetek
		wymagalne	powstałe w latach ubiegłych		
1	2	3	4	5	6
21 - Gospodarka morską	61 716	-	-	-	-
22 - Gospodarka wodna	2 912	-	-	-	-
23 - Członkostwo Rzeczypospolitej Polskiej w Unii Europejskiej	1 424	-	-	-	-
24 - Kultura i ochrona dziedzictwa narodowego	42 934	-	-	-	-
25 - Kultura fizyczna	1 810	19	19	19	-
26 - Łączność	110	-	-	-	-
27 - Informatyzacja	14 043	-	-	-	-
28 - Szkolnictwo wyższe i nauka	280	-	-	-	-
29 - Obrona narodowa	1 731 335	-	-	-	-
30 - Oświata i wychowanie	22 803	-	-	-	-
31 - Praca	4 650	-	-	-	-
32 - Rolnictwo	22 829	-	-	-	-
33 - Rozwój wsi	715	0	-	0	-
34 - Rozwój regionalny	12 976	3	3	3	-
35 - Rynki rolne	1 710	-	-	-	-
37 - Sprawiedliwość	172 190	-	-	-	-
39 - Transport	417 239	-	-	-	-
40 - Turystyka	587	-	-	-	-
41 - Środowisko	5 259	-	-	-	-
42 - Sprawy wewnętrzne	598 775	-	-	-	-
43 - Wyznania religijne oraz mniejszości narodowe i etniczne	188	-	-	-	-
44 - Zabezpieczenie społeczne	3 133	-	-	-	-
45 - Sprawy zagraniczne	88 885	-	-	-	-

Tablica 12

ZOBOWIĄZANIA PAŃSTWOWYCH JEDNOSTEK BUDŻETOWYCH - WEDŁUG CZĘŚCI

w tys. zł

Wyszczególnienie	Stan zobowiązań na dzień 31-03-2026 r.			Stan zobowiązań wymagalnych na dzień 31-03-2026 r.	
	ogółem	w tym:		obciążających wydatki (bez odsetek)	z tytułu odsetek
		wymagalne	powstałe w latach ubiegłych		
1	2	3	4	5	6
46 - Zdrowie	41 062	-	-	-	-
47 - Energia	1 577	-	-	-	-
48 - Gospodarka surowcami energetycznymi	1 574	-	-	-	-
49 - Urząd Zamówień Publicznych	16	-	-	-	-
50 - Urząd Regulacji Energetyki	2 019	-	-	-	-
51 - Klimat	2 886	-	-	-	-
52 - Krajowa Rada Sądownictwa	876	-	-	-	-
53 - Urząd Ochrony Konkurencji i Konsumentów	3 911	-	-	-	-
54 - Urząd d/s Kombatantów i Osób Represjonowanych	37	-	-	-	-
55 - Aktywa Państwowe	3 287	1	1	1	-
56 - Centralne Biuro Antykorupcyjne	4 693	-	-	-	-
57 - Agencja Bezpieczeństwa Wewnętrznego	14 436	-	-	-	-
58 - Główny Urząd Statystyczny	3 136	-	-	-	-
59 - Agencja Wywiadu	874	-	-	-	-
60 - Wyższy Urząd Górniczy	96	-	-	-	-
61 - Urząd Patentowy RP	2 761	-	-	-	-
62 - Rybołówstwo	784	-	-	-	-
63 - Rodzina	1 063	-	-	-	-
64 - Główny Urząd Miar	2 625	-	-	-	-
65 - Polski Komitet Normalizacyjny	2 674	-	-	-	-
66 - Rzecznik Praw Pacjenta	55	-	-	-	-
68 - Państwowa Agencja Atomistyki	186	-	-	-	-
69 - Żegluga śródlądowa	742	-	-	-	-

Tablica 12

ZOBOWIĄZANIA PAŃSTWOWYCH JEDNOSTEK BUDŻETOWYCH - WEDŁUG CZĘŚCI

w tys. zł

Wyszczególnienie	Stan zobowiązań na dzień 31-03-2026 r.			Stan zobowiązań wymagalnych na dzień 31-03-2026 r.	
	ogółem	w tym:		obciążających wydatki (bez odsetek)	z tytułu odsetek
		wymagalne	powstałe w latach ubiegłych		
1	2	3	4	5	6
71 - Urząd Transportu Kolejowego	252	-	-	-	-
72 - Kasa Rolniczego Ubezpieczenia Społecznego	70	-	-	-	-
74 - Prokuratoria Generalna Rzeczypospolitej Polskiej	2 705	-	-	-	-
75 - Rządowe Centrum Legislacji	572	-	-	-	-
76 - Urząd Komunikacji Elektronicznej	186	-	-	-	-
80 - Regionalne izby obrachunkowe	1 203	-	-	-	-
84 - Środki własne Unii Europejskiej	957	-	-	-	-
85 - Budżety wojewodów	619 229	87 885	726	87 339	545
86 - Samorządowe Kolegia Odwoławcze	1 858	46	7	46	-
88 - Powszechne jednostki organizacyjne prokuratury	49 997	-	-	-	-
89 - Państwowa Komisja do spraw przeciwdziałania wykorzystaniu seksualnemu małoletnich poniżej lat 15	23	-	-	-	-
Zobowiązania dot. długu publicznego					
79 - Obsługa długu Skarbu Państwa	64 079 751 ¹⁾	-	-	-	-

¹⁾ zobowiązania z tytułu odsetek, dyskonta i opłat od kredytów otrzymanych, wyemitowanych obligacji Skarbu Państwa i transakcji swap oraz innych tytułów płatne do końca 2026 r. w kwocie 29.971.698 tys. zł. Pozostałe zobowiązania płatne w latach następnych.

Tablica 13

ZOBOWIĄZANIA PAŃSTWOWYCH JEDNOSTEK BUDŻETOWYCH W BUDŻETACH WOJEWODÓW - WEDŁUG DZIAŁÓW

Wyszczególnienie	Stan zobowiązań na dzień 31-03-2026 r.			Stan zobowiązań wymagalnych na dzień 31-03-2026 r.	
	ogółem	w tym:		obciążających wydatki (bez odsetek)	z tytułu odsetek
		wymagalne	powstałe w latach ubiegłych		
1	2	3	4	5	6
OGÓŁEM	619 229	87 885	726	87 339	545
010 - Rolnictwo i łowiectwo	485 651	86 722	5	86 722	-
050 - Rybołówstwo i rybactwo	673	-	-	-	-
500 - Handel	1 168	-	-	-	-
550 - Hotele i restauracje	28	-	-	-	-
600 - Transport i łączność	10 671	-	-	-	-
700 - Gospodarka mieszkaniowa	16 824	707	707	579	127
710 - Działalność usługowa	960	1	-	1	-
750 - Administracja publiczna	34 016	34	13	34	-
752 - Obrona narodowa	301	-	-	-	-
754 - Bezpieczeństwo publiczne i ochrona przeciwpożarowa	4 177	-	-	-	-
801 - Oświata i wychowanie	4 512	-	-	-	-
851 - Ochrona zdrowia	49 040	-	-	-	-
853 - Pozostałe zadania w zakresie polityki społecznej	4 076	3	1	3	0
855 - Rodzina	1 390	-	-	-	-
900 - Gospodarka komunalna i ochrona środowiska	4 091	418	-	-	418
921 - Kultura i ochrona dziedzictwa narodowego	1 649	-	-	-	-

w tys. zł

Tablica 14

ZOBOWIĄZANIA PAŃSTWOWYCH JEDNOSTEK BUDŻETOWYCH W BUDŻETACH WOJEWODÓW

w tys. zł

Wyszczególnienie	Stan zobowiązań na dzień 31-03-2026 r.			Stan zobowiązań wymagalnych na dzień 31-03-2026 r.	
	ogółem	w tym:		obciążających wydatki (bez odsetek)	z tytułu odsetek
		wymagalne	powstałe w latach ubiegłych		
1	2	3	4	5	6
OGÓŁEM	619 229	87 885	726	87 339	545
2 - woj.dolnośląskie	17 809	15	7	15	-
4 - woj.kujawsko - pomorskie	50 816	-	-	-	-
6 - woj.lubelskie	13 253	717	712	590	127
8 - woj.lubuskie	53 658	-	-	-	-
10 - woj.łódzkie	9 736	4	3	4	0
12 - woj.małopolskie	32 122	4	3	4	0
14 - woj.mazowieckie	144 030	86 718	-	86 718	-
16 - woj.opolskie	9 125	418	-	-	418
18 - woj.podkarpackie	15 859	-	-	-	-
20 - woj.podlaskie	22 709	-	-	-	-
22 - woj.pomorskie	21 375	-	-	-	-
24 - woj.śląskie	14 948	10	0	10	0
26 - woj.świętokrzyskie	4 757	-	-	-	-
28 - woj.warmińsko - mazurskie	14 439	-	-	-	-
30 - woj.wielkopolskie	192 785	-	-	-	-
32 - woj.zachodniopomorskie	1 808	-	-	-	-

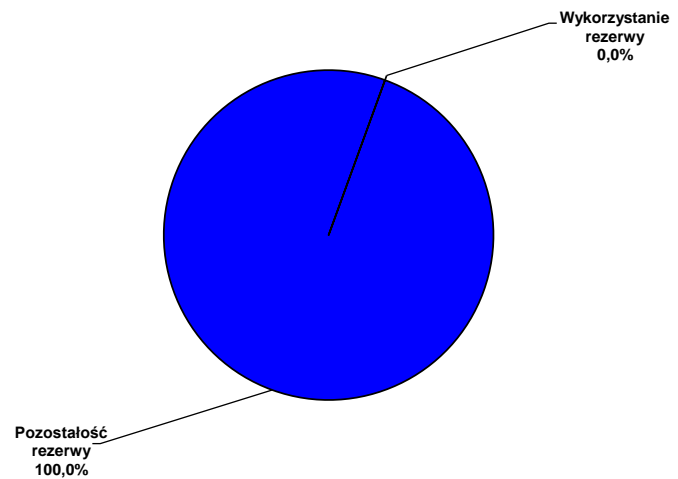
Tablica 15

ROZLICZENIE REZERW

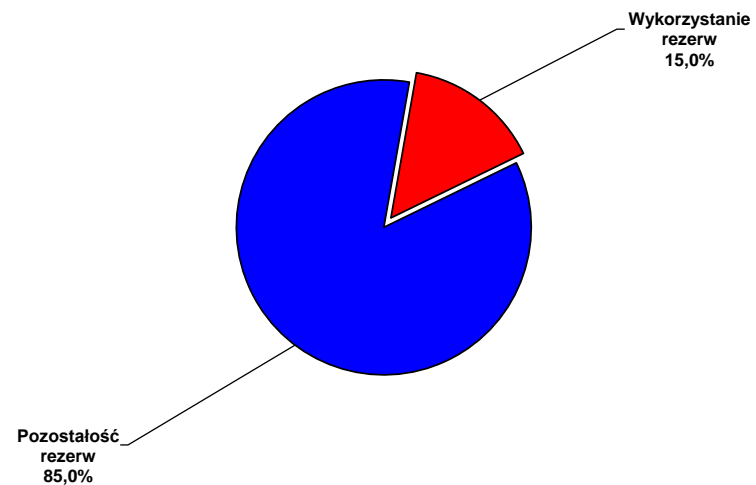
w tys. zł

Wyszczególnienie	Ustawa budżetowa na 2026 rok	Plan po zmianach	Rezerwy wykorzystane	Budżet po zmianach (pozostałość rezerw)
1	2	3	4	5
I. REZERWA OGÓLNA	500 000	500 000		500 000
z tego na:				
-wydatki bieżące jednostek budżetowych	250 000	250 000		250 000
-wydatki majątkowe	250 000	250 000		250 000
II. REZERWY CELOWE	73 574 311	73 574 311	11 044 604	62 529 707
z tego na:				
-dotacje i subwencje	36 601 383	36 601 383	8 803 126	27 798 257
-świadczenia na rzecz osób fizycznych	2 342 550	2 342 550	14 023	2 328 527
-wydatki bieżące jednostek budżetowych	18 224 562	18 224 562	1 738 729	16 485 833
-wydatki majątkowe	8 218 833	8 218 833	372 523	7 846 310
-środki własne Unii Europejskiej	2 000 000	2 000 000		2 000 000
-współfinansowanie projektów z udziałem środków UE	6 186 983	6 186 983	116 203	6 070 780

Rozliczenie rezerwy ogólnej
w okresie I-III 2026 r.



Rozliczenie rezerw celowych
w okresie I-III 2026 r.



Tablica 16

DOCHODY I WYDATKI W SZCZEGÓŁOWOŚCI DANYCH OKREŚLONYCH W INFORMACJI O SZACUNKOWYM WYKONANIU BUDŻETU PAŃSTWA

w mln zł				
Lp.	Wyszczególnienie	Ustawa budżetowa na 2026 rok	Wykonanie	Wskaźnik 4:3
1	2	3	4	5
1.	DOCHODY	647 200,0	125 289,7	19,4%
	z tego:			
	a) dochody podatkowe	579 922,6	112 399,1	19,4%
	w tym:			
	- podatki pośrednie	451 253,0	109 534,2	24,3%
	w tym: podatek akcyzowy	103 253,0	21 961,0	21,3%
	- podatek dochodowy od osób prawnych	80 423,1	29 095,8 ¹⁾	36,2%
	- podatek dochodowy od osób fizycznych	32 036,8	-31 100,1 ¹⁾	
	- podatek od niektórych instytucji finansowych	7 590,0	1 851,6	24,4%
	b) dochody niepodatkowe	63 643,1	12 809,8	20,1%
	w tym: wpływy z cła	8 733,0	1 963,4	22,5%
	c) środki z UE i innych źródeł niepodlegające zwrotowi	3 634,3	80,8	2,2%
	- Wspólna Polityka Rolna	360,6	32,0	8,9%
	- fundusze strukturalne i inne	3 273,7	48,8	1,5%
2.	WYDATKI	918 940,0	194 745,9	21,2%
	w tym:			
	- obsługa długu Skarbu Państwa	90 000,0	15 273,3	17,0%
	- rozliczenia z budżetem ogólnym UE z tyt. środków własnych	39 585,0	9 960,4	25,2%
	- dotacja dla Funduszu Emerytalno-Rentowego	27 555,3	7 102,6	25,8%
	- dotacja dla Funduszu Ubezpieczeń Społecznych	90 752,6	14 047,6	15,5%
	- subwencje ogólne dla jednostek samorządu terytorialnego	52 736,6	17 574,0	33,3%

¹⁾ zmniejszenie dochodów o udziały w podatku dochodowym od osób fizycznych oraz prawnych za styczeń - marzec, zgodnie z ustawą o dochodach jednostek samorządu terytorialnego z dnia 1 października 2024 r. (Dz. U. z 2024 r. poz. 1572, z późn. zm.)

Ministerstwo Finansów

Departament Instytucji Płatniczej

BUDŻET ŚRODKÓW EUROPEJSKICH

Tablica 17

ZESTAWIENIE OGÓLNE Z WYKONANIA BUDŻETU ŚRODKÓW EUROPEJSKICH

w tys. zł

Wyszczególnienie	Ustawa budżetowa na 2026 rok	Wykonanie			Wskaźniki		
		I	I - II	I - III	3:2	4:2	5:2
1	2	3	4	5	6	7	8
I. DOCHODY	137 906 803	9 124 579	14 801 320	20 087 291	6,6%	10,7%	14,6%
II. WYDATKI	174 111 511	8 738 613	16 444 677	25 579 596	5,0%	9,4%	14,7%
III. WYNIK BUDŻETU ŚRODKÓW EUROPEJSKICH	- 36 204 708	385 966	- 1 643 356	- 5 492 305		4,5%	15,2%

Tablica 18

DOCHODY BUDŻETU ŚRODKÓW EUROPEJSKICH W 2026 R.

w tys. zł

Nazwa Programu	Dochody budżetu środków europejskich (część 87)	Wykonanie	Wskaźnik
		I-III	3:2
1	2	3	4
Program Operacyjny Infrastruktura i Środowisko 2014-2020	213 250	64 463	30,2%
Instrument "Łącząc Europę"	796 357	4 092	0,5%
Program Operacyjny Polska Cyfrowa na lata 2014-2020		145	-
Perspektywa finansowa UE 2014-2020	1 009 607	68 700	6,8%
Fundusze Europejskie dla Dolnego Śląska 2021-2027	2 214 921	353 525	16,0%
Fundusze Europejskie dla Kujaw i Pomorza na lata 2021-2027	1 302 647	196 923	15,1%
Fundusze Europejskie dla Lubelskiego 2021-2027	1 511 191	307 685	20,4%
Fundusze Europejskie dla Lubuskiego 2021-2027	668 228	100 318	15,0%
Fundusze Europejskie dla Łódzkiego 2021-2027	1 799 177	320 940	17,8%
Fundusze Europejskie dla Małopolski 2021-2027	2 787 554	390 117	14,0%
Fundusze Europejskie dla Mazowsza 2021-2027	1 603 153	148 120	9,2%

Tablica 18

DOCHODY BUDŻETU ŚRODKÓW EUROPEJSKICH W 2026 R.

w tys. zł

Nazwa Programu	Dochody budżetu środków europejskich (część 87)	Wykonanie	Wskaźnik
		I-III	3:2
1	2	3	4
Fundusze Europejskie dla Opolskiego 2021-2027	576 111	60 426	10,5%
Fundusze Europejskie dla Podkarpacia 2021-2027	1 666 121	269 110	16,2%
Fundusze Europejskie dla Podlaskiego 2021-2027	1 250 703	60 899	4,9%
Fundusze Europejskie dla Pomorza 2021-2027	1 211 144	169 931	14,0%
Fundusze Europejskie dla Śląskiego 2021-2027	3 273 087	796 670	24,3%
Fundusze Europejskie dla Świętokrzyskiego 2021-2027	1 131 968	151 878	13,4%
Fundusze Europejskie dla Warmii i Mazur 2021-2027	1 178 113	143 158	12,2%
Fundusze Europejskie dla Wielkopolski 2021-2027	1 365 447	188 657	13,8%
Fundusze Europejskie dla Pomorza Zachodniego 2021-2027	846 306	133 263	15,7%
Ogółem: Programy Regionalne 2021–2027	24 385 871	3 791 621	15,5%

Tablica 18

DOCHODY BUDŻETU ŚRODKÓW EUROPEJSKICH W 2026 R.

w tys. zł

Nazwa Programu	Dochody budżetu środków europejskich (część 87)	Wykonanie	Wskaźnik
		I-III	3:2
1	2	3	4
Instrument "Łącząc Europę" 2021-2027	1 278 231	679 995	53,2%
Fundusze Europejskie dla Nowoczesnej Gospodarki 2021-2027	5 026 499	479 035	9,5%
Fundusze Europejskie dla Polski Wschodniej 2021-2027	1 873 887	328 404	17,5%
Fundusze Europejskie na Rozwój Cyfrowy 2021-2027	1 927 958	205 563	10,7%
Fundusze Europejskie dla Rozwoju Społecznego 2021-2027	3 463 026	697 580	20,1%
Fundusze Europejskie na Infrastrukturę, Klimat, Środowisko 2021-2027	15 296 190	3 155 572	20,6%
Fundusze Europejskie dla Rybactwa na lata 2021-2027	443 578	56 540	12,7%
Fundusze Europejskie na Pomoc Żywnościową 2021-2027	492 175	73 724	15,0%
Perspektywa finansowa UE 2021-2027	54 187 415	9 468 035	17,5%

Tablica 18

DOCHODY BUDŻETU ŚRODKÓW EUROPEJSKICH W 2026 R.

w tys. zł

Nazwa Programu	Dochody budżetu środków europejskich (część 87)	Wykonanie	Wskaźnik
		I-III	3:2
1	2	3	4
Mechanizm Finansowy EOG 2021-2028	15 641	-	-
Norweski Mechanizm Finansowy 2021-2028	123 726	-	-
Szwajcarsko-Polski Program Współpracy II	161 688	27 800	17,2%
EFTA	301 055	27 800	9,2%
Instrument na rzecz Odbudowy i Zwiększania Odporności - część grantowa	62 061 611	5 403 381	8,7%
KPO - część grantowa	62 061 611	5 403 381	8,7%
Wspólna polityka rolna	20 347 115	5 119 376	25,2%
WPR	20 347 115	5 119 376	25,2%
Ogółem Programy	137 906 803	20 087 291	14,6%

Tablica 19

WYDATKI BUDŻETU ŚRODKÓW EUROPEJSKICH

w tys. zł

Część	Dział	Nazwa Programów Operacyjnych	Ustawa budżetowa na 2026 r.		Budżet po zmianach		Wykonanie		Wskaźniki		
			Wydatki z budżetu środków europejskich	Razem część	Wydatki z budżetu środków europejskich	Razem część	Wydatki z budżetu środków europejskich	Razem część	9:5	9:7	
1	2	3	4	5	6	7	8	9	10	11	12
02	751	Urzędy naczelných organów władzy państwowej, kontroli i ochrony prawa oraz	Fundusze Europejskie na Infrastrukturę, Klimat, Środowisko 2021-2027	251	251	251	251	-	-	-	-
15/02	755	Wymiar sprawiedliwości	Fundusze Europejskie na Rozwój Cyfrowy 2021-2027			35	35	35	35	-	100,0%
15/04	755	Wymiar sprawiedliwości	Fundusze Europejskie na Rozwój Cyfrowy 2021-2027			22	22	22	22	-	100,0%
15/11	755	Wymiar sprawiedliwości	Fundusze Europejskie na Rozwój Cyfrowy 2021-2027	6 706	6 706	6 706	6 706	535	535	8,0%	8,0%
16	750	Administracja publiczna	Fundusze Europejskie dla Rozwoju Społecznego 2021-2027	60 152	64 102	60 152	64 102	11 499	11 499	19,1%	19,1%
			Fundusze Europejskie na Infrastrukturę, Klimat, Środowisko 2021-2027	3 950		3 950		-		-	-
17	750	Administracja publiczna	Fundusze Europejskie dla Rozwoju Społecznego 2021-2027	19 905	19 905	19 905	19 905	2 956	2 956	14,9%	14,9%
18	710	Działalność usługowa	Fundusze Europejskie na Rozwój Cyfrowy 2021-2027	110 771	110 771	114 593	114 593	7 871	7 871	7,1%	6,9%
19	750	Administracja publiczna	Fundusze Europejskie na Infrastrukturę, Klimat, Środowisko 2021-2027	195 442	213 822	195 442	213 822	233	461	0,1%	0,1%
			Fundusze Europejskie na Rozwój Cyfrowy 2021-2027	18 380		18 380		228		1,2%	1,2%
20	150	Przetwórstwo przemysłowe	Fundusze Europejskie dla Nowoczesnej Gospodarki 2021-2027	10 000	82 401	10 000	82 401	1 800	11 734	18,0%	18,0%
			Fundusze Europejskie na Rozwój Cyfrowy 2021-2027	19 054		19 054		914		4,8%	4,8%
	500	Handel	Fundusze Europejskie dla Nowoczesnej Gospodarki 2021-2027	31 405		31 405		6 362		20,3%	20,3%
	750	Administracja publiczna	Fundusze Europejskie dla Nowoczesnej Gospodarki 2021-2027	18 203		18 203		1 587		8,7%	8,7%
Fundusze Europejskie na Rozwój Cyfrowy 2021-2027			3 739		3 739		1 070		28,6%	28,6%	

Tablica 19

WYDATKI BUDŻETU ŚRODKÓW EUROPEJSKICH

w tys. zł

Część	Dział	Nazwa Programów Operacyjnych	Ustawa budżetowa na 2026 r.		Budżet po zmianach		Wykonanie		Wskaźniki				
			Wydatki z budżetu środków europejskich	Razem część	Wydatki z budżetu środków europejskich	Razem część	Wydatki z budżetu środków europejskich	Razem część	9:5	9:7			
1	2	3	4	5	6	7	8	9	10	11	12		
21	600	Transport i łączność	Fundusze Europejskie dla Rybactwa na lata 2021-2027	12 490	353 481	12 490	355 156	1 985	15 991	15,9%	15,9%		
			Fundusze Europejskie na Infrastrukturę, Klimat, Środowisko 2021-2027	331 493		333 168		13 883		4,2%	4,2%		
			Instrument "Łącząc Europę" 2021-2027	6 919		6 919		122		1,8%	1,8%		
	750	Administracja publiczna	Fundusze Europejskie na Infrastrukturę, Klimat, Środowisko 2021-2027	2 579		2 579		-		-	-	-	
22	750	Administracja publiczna	Fundusze Europejskie na Infrastrukturę, Klimat, Środowisko 2021-2027	1 244	1 244	3 033	3 033	-	-	-	-		
24	730	Szkolnictwo wyższe i nauka	Fundusze Europejskie na Infrastrukturę, Klimat, Środowisko 2021-2027	21 500	607 256	21 500	607 256	440	63 661	2,0%	2,0%		
			801	Oświata i wychowanie		Fundusze Europejskie dla Rozwoju Społecznego 2021-2027		1 312		1 312	53	4,0%	4,0%
						Fundusze Europejskie dla Łódzkiego 2021-2027		403		403	-	-	-
						Fundusze Europejskie dla Śląskiego 2021-2027		156		156	-	-	-
						Fundusze Europejskie na Infrastrukturę, Klimat, Środowisko 2021-2027		73 097		73 097	2 006	2,7%	2,7%
	921	Kultura i ochrona dziedzictwa narodowego	Fundusze Europejskie na Infrastrukturę, Klimat, Środowisko 2021-2027	442 868		442 868		61 025		13,8%	13,8%		
			Fundusze Europejskie na Rozwój Cyfrowy 2021-2027	62 811		62 811		138		0,2%	0,2%		
			Mechanizm Finansowy EOG 2021-2028	2 610		2 610		-		-	-		
			Norweski Mechanizm Finansowy 2021-2028	2 499		2 499		-		-	-		
27	750	Administracja publiczna	Fundusze Europejskie dla Rozwoju Społecznego 2021-2027	30 523	735 106	35 023	735 106	10 971	159 456	35,9%	31,3%		
			Fundusze Europejskie na Rozwój Cyfrowy 2021-2027	704 583		699 938		148 339		21,1%	21,2%		
			Program Operacyjny Polska Cyfrowa na lata 2014-2020			145		145		-	100,0%		

Tablica 19

WYDATKI BUDŻETU ŚRODKÓW EUROPEJSKICH

w tys. zł

Część	Dział	Nazwa Programów Operacyjnych	Ustawa budżetowa na 2026 r.		Budżet po zmianach		Wykonanie		Wskaźniki		
			Wydatki z budżetu środków europejskich	Razem część	Wydatki z budżetu środków europejskich	Razem część	Wydatki z budżetu środków europejskich	Razem część	9:5	9:7	
1	2	3	4	5	6	7	8	9	10	11	12
28	730	Szkolnictwo wyższe i nauka	Fundusze Europejskie dla Nowoczesnej Gospodarki 2021-2027	1 307 477	1 754 252	1 307 477	1 754 922	100 117	225 759	7,7%	7,7%
			Fundusze Europejskie dla Rozwoju Społecznego 2021-2027	441 444		441 444		124 577		28,2%	28,2%
	750	Administracja publiczna	Fundusze Europejskie dla Nowoczesnej Gospodarki 2021-2027	2 625		2 625		506		19,3%	19,3%
			Fundusze Europejskie dla Rozwoju Społecznego 2021-2027	2 706		2 706		560		20,7%	20,7%
			Fundusze Europejskie na Rozwój Cyfrowy 2021-2027			670		-		-	-
	30	750	Administracja publiczna	Fundusze Europejskie dla Rozwoju Społecznego 2021-2027		2 812		340 695		2 812	340 695
801		Oświata i wychowanie	Fundusze Europejskie dla Rozwoju Społecznego 2021-2027	337 883	337 883	65 353	19,3%		19,3%		
31	750	Administracja publiczna	Fundusze Europejskie dla Rozwoju Społecznego 2021-2027	2 455	809 635	2 455	806 994	232	120 997	9,5%	9,5%
			853	Pozostałe zadania w zakresie polityki społecznej		Fundusze Europejskie dla Dolnego Śląska 2021-2027		51 638		51 638	24 805
	Fundusze Europejskie dla Kujaw i Pomorza na lata 2021-2027	31 078				31 078		8 024		25,8%	25,8%
	Fundusze Europejskie dla Lubelskiego 2021-2027	55 108				55 108		370		0,7%	0,7%
	Fundusze Europejskie dla Lubuskiego 2021-2027	11 030				11 030		10		0,1%	0,1%
	Fundusze Europejskie dla Mazowsza 2021-2027	49 935				49 935		-		-	-
	Fundusze Europejskie dla Małopolski 2021-2027	40 247				40 247		8		0,02%	0,02%
	Fundusze Europejskie dla Opolskiego 2021-2027	29 623				29 623		31		0,1%	0,1%
	Fundusze Europejskie dla Podkarpacia 2021-2027	36 682				36 682		412		1,1%	1,1%
	Fundusze Europejskie dla Podlaskiego 2021-2027	26 298	26 298	102		0,4%		0,4%			

Tablica 19

WYDATKI BUDŻETU ŚRODKÓW EUROPEJSKICH

w tys. zł

Część	Dział	Nazwa Programów Operacyjnych	Ustawa budżetowa na 2026 r.		Budżet po zmianach		Wykonanie		Wskaźniki		
			Wydatki z budżetu środków europejskich	Razem część	Wydatki z budżetu środków europejskich	Razem część	Wydatki z budżetu środków europejskich	Razem część	9:5	9:7	
1	2	3	4	5	6	7	8	9	10	11	12
			Fundusze Europejskie dla Pomorza 2021-2027	26 949		26 949		1 639		6,1%	6,1%
			Fundusze Europejskie dla Pomorza Zachodniego 2021-2027	27 803		27 803		80		0,3%	0,3%
			Fundusze Europejskie dla Rozwoju Społecznego 2021-2027	183 908		181 267		83 925		45,6%	46,3%
			Fundusze Europejskie dla Warmii i Mazur 2021-2027	45 928		45 928		67		0,1%	0,1%
			Fundusze Europejskie dla Wielkopolski 2021-2027	27 523		27 523		27		0,1%	0,1%
			Fundusze Europejskie dla Łódzkiego 2021-2027	46 317		46 317		49		0,1%	0,1%
			Fundusze Europejskie dla Śląskiego 2021-2027	76 326		76 326		1 000		1,3%	1,3%
			Fundusze Europejskie dla Świętokrzyskiego 2021-2027	40 787		40 787		215		0,5%	0,5%
32	010	Rolnictwo i łowiectwo	Fundusze Europejskie na Infrastrukturę, Klimat, Środowisko 2021-2027	9 490	44 239	9 490	44 239	-	1 877	-	-
	750	Administracja publiczna	Fundusze Europejskie dla Rozwoju Społecznego 2021-2027	149		149		4		2,6%	2,6%
			Fundusze Europejskie na Infrastrukturę, Klimat, Środowisko 2021-2027	9 932		9 932		46		0,5%	0,5%
	801	Oświata i wychowanie	Fundusze Europejskie dla Dolnego Śląska 2021-2027	64		64		37		58,1%	58,1%
			Fundusze Europejskie dla Kujaw i Pomorza na lata 2021-2027	628		236		-		-	-
			Fundusze Europejskie dla Lubelskiego 2021-2027	4 762		4 762		305		6,4%	6,4%
			Fundusze Europejskie dla Mazowsza 2021-2027	574		324		31		5,3%	9,4%
			Fundusze Europejskie dla Małopolski 2021-2027	718		718		-		-	-
			Fundusze Europejskie dla Podkarpacia 2021-2027	1 168		2 971		185		15,9%	6,2%

Tablica 19

WYDATKI BUDŻETU ŚRODKÓW EUROPEJSKICH

w tys. zł

Część	Dział	Nazwa Programów Operacyjnych	Ustawa budżetowa na 2026 r.		Budżet po zmianach		Wykonanie		Wskaźniki		
			Wydatki z budżetu środków europejskich	Razem część	Wydatki z budżetu środków europejskich	Razem część	Wydatki z budżetu środków europejskich	Razem część	9:5	9:7	
1	2	3	4	5	6	7	8	9	10	11	12
			Fundusze Europejskie dla Podlaskiego 2021-2027	1 913		1 137		16		0,8%	1,4%
			Fundusze Europejskie dla Pomorza Zachodniego 2021-2027	829		-		-		-	-
			Fundusze Europejskie dla Rozwoju Społecznego 2021-2027	3 782		4 198		72		1,9%	1,7%
			Fundusze Europejskie dla Warmii i Mazur 2021-2027	850		850		-		-	-
			Fundusze Europejskie dla Łódzkiego 2021-2027	7 048		5 963		263		3,7%	4,4%
			Fundusze Europejskie dla Śląskiego 2021-2027	2 332		2 332		225		9,7%	9,7%
			Fundusze Europejskie dla Świętokrzyskiego 2021-2027			1 112		693		-	62,3%
33	010	Rolnictwo i łowiectwo	Wspólna polityka rolna	13 157 834	13 157 834	13 157 834	13 157 834	5 144 275	5 144 275	39,1%	39,1%
34	150	Przetwórstwo przemysłowe	Fundusze Europejskie dla Nowoczesnej Gospodarki 2021-2027	2 679 108	23 909 299	2 679 108	39 931 924	303 029	15 518 764	11,3%	11,3%
			Fundusze Europejskie dla Polski Wschodniej 2021-2027	1 017 993		1 007 493		199 080		19,6%	19,8%
			Fundusze Europejskie dla Rozwoju Społecznego 2021-2027	328 127		328 127		56 244		17,1%	17,1%
			Norweski Mechanizm Finansowy 2021-2028	239		239		-		-	-
	500	Handel	Fundusze Europejskie dla Nowoczesnej Gospodarki 2021-2027	19 007		19 007		2 154		11,3%	11,3%
	730	Szkolnictwo wyższe i nauka	Fundusze Europejskie dla Nowoczesnej Gospodarki 2021-2027	82 021		82 021		13 000		15,8%	15,8%
			Fundusze Europejskie dla Rozwoju Społecznego 2021-2027	17 862		17 862		4 859		27,2%	27,2%
			Szwajcarsko-Polski Program Współpracy II	16 488		16 488		4 657		28,2%	28,2%

Tablica 19

WYDATKI BUDŻETU ŚRODKÓW EUROPEJSKICH

w tys. zł

Część	Dział	Nazwa Programów Operacyjnych	Ustawa budżetowa na 2026 r.		Budżet po zmianach		Wykonanie		Wskaźniki		
			Wydatki z budżetu środków europejskich	Razem część	Wydatki z budżetu środków europejskich	Razem część	Wydatki z budżetu środków europejskich	Razem część	9:5	9:7	
1	2	3	4	5	6	7	8	9	10	11	12
	750	Administracja publiczna	Fundusze Europejskie dla Nowoczesnej Gospodarki 2021-2027	2 531		2 531		8		0,3%	0,3%
			Fundusze Europejskie dla Rozwoju Społecznego 2021-2027	96 567		96 567		31 258		32,4%	32,4%
			Mechanizm Finansowy EOG 2021-2028	612		612		-		-	-
			Norweski Mechanizm Finansowy 2021-2028	13 243		13 243		-		-	-
			Szwajcarsko-Polski Program Współpracy II	64 356		74 856		-		-	-
	758	Różne rozliczenia	Fundusze Europejskie dla Dolnego Śląska 2021-2027	1 778 490	1 778 490	293 187	16,5%	16,5%			
			Fundusze Europejskie dla Kujaw i Pomorza na lata 2021-2027	1 037 262	1 037 262	170 247	16,4%	16,4%			
			Fundusze Europejskie dla Lubelskiego 2021-2027	1 171 780	1 171 780	287 859	24,6%	24,6%			
			Fundusze Europejskie dla Lubuskiego 2021-2027	541 222	541 222	94 152	17,4%	17,4%			
			Fundusze Europejskie dla Mazowsza 2021-2027	1 274 564	1 274 564	137 354	10,8%	10,8%			
			Fundusze Europejskie dla Małopolski 2021-2027	2 262 221	2 262 221	354 293	15,7%	15,7%			
			Fundusze Europejskie dla Opolskiego 2021-2027	446 550	446 550	55 695	12,5%	12,5%			
			Fundusze Europejskie dla Podkarpacia 2021-2027	1 339 584	1 339 584	256 499	19,1%	19,1%			
			Fundusze Europejskie dla Podlaskiego 2021-2027	1 005 016	1 005 016	60 065	6,0%	6,0%			
			Fundusze Europejskie dla Pomorza 2021-2027	973 700	973 700	149 003	15,3%	15,3%			
			Fundusze Europejskie dla Pomorza Zachodniego 2021-2027	670 923	670 923	133 024	19,8%	19,8%			
			Fundusze Europejskie dla Warmii i Mazur 2021-2027	927 040	927 040	130 640	14,1%	14,1%			

Tablica 19

WYDATKI BUDŻETU ŚRODKÓW EUROPEJSKICH

w tys. zł

Część	Dział	Nazwa Programów Operacyjnych	Ustawa budżetowa na 2026 r.		Budżet po zmianach		Wykonanie		Wskaźniki		
			Wydatki z budżetu środków europejskich	Razem część	Wydatki z budżetu środków europejskich	Razem część	Wydatki z budżetu środków europejskich	Razem część	9:5	9:7	
1	2	3	4	5	6	7	8	9	10	11	12
			Fundusze Europejskie dla Wielkopolski 2021-2027	1 069 028		1 069 028		173 063		16,2%	16,2%
			Fundusze Europejskie dla Łódzkiego 2021-2027	1 430 519		1 430 519		291 671		20,4%	20,4%
			Fundusze Europejskie dla Śląskiego 2021-2027	2 619 679		2 619 679		758 732		29,0%	29,0%
			Fundusze Europejskie dla Świętokrzyskiego 2021-2027	884 000		884 000		135 022		15,3%	15,3%
			Instrument na rzecz Odbudowy i Zwiększania Odporności - część grantowa			16 022 625		11 398 060		-	71,1%
	853	Pozostałe zadania w zakresie polityki społecznej	Fundusze Europejskie dla Rozwoju Społecznego 2021-2027	132 193		132 193		21 870		16,5%	16,5%
	921	Kultura i ochrona dziedzictwa narodowego	Fundusze Europejskie dla Rozwoju Społecznego 2021-2027	7 374		7 374		4 039		54,8%	54,8%
37	750	Administracja publiczna	Fundusze Europejskie na Rozwój Cyfrowy 2021-2027	5 595	59 663	5 538	59 606	167	4 499	3,0%	3,0%
	755	Wymiar sprawiedliwości	Fundusze Europejskie dla Rozwoju Społecznego 2021-2027	30 860		30 860		4 332		14,0%	14,0%
			Fundusze Europejskie na Rozwój Cyfrowy 2021-2027	7 381		7 381		-		-	-
			Norweski Mechanizm Finansowy 2021-2028	15 827		15 827		-		-	-
39	600	Transport i łączność	Fundusze Europejskie dla Polski Wschodniej 2021-2027	228 529	7 380 687	228 529	7 378 898	96 569	3 345 211	42,3%	42,3%
			Fundusze Europejskie na Infrastrukturę, Klimat, Środowisko 2021-2027	5 660 621		5 668 812		2 500 214		44,2%	44,1%
			Instrument "Łącząc Europę"	318 543		318 543		4 092		1,3%	1,3%
			Instrument "Łącząc Europę" 2021-2027	1 028 280		1 028 280		676 017		65,7%	65,7%
			Program Operacyjny Infrastruktura i Środowisko 2014-2020	86 500		86 500		64 463		74,5%	74,5%
	750	Administracja publiczna	Fundusze Europejskie na Infrastrukturę, Klimat, Środowisko 2021-2027	34 097		24 117		-		-	-
	752	Obrona narodowa	Instrument "Łącząc Europę" 2021-2027	24 117		24 117		3 855		16,0%	16,0%

Tablica 19

WYDATKI BUDŻETU ŚRODKÓW EUROPEJSKICH

w tys. zł

Część	Dział	Nazwa Programów Operacyjnych	Ustawa budżetowa na 2026 r.		Budżet po zmianach		Wykonanie		Wskaźniki				
			Wydatki z budżetu środków europejskich	Razem część	Wydatki z budżetu środków europejskich	Razem część	Wydatki z budżetu środków europejskich	Razem część	9:5	9:7			
1	2	3	4	5	6	7	8	9	10	11	12		
41	750	Administracja publiczna	Fundusze Europejskie na Infrastrukturę, Klimat, Środowisko 2021-2027	606	64 641	606	65 705	-	3 298	-	-		
			801	Oświata i wychowanie		Fundusze Europejskie dla Lubelskiego 2021-2027				48	-	-	
						Fundusze Europejskie dla Podlaskiego 2021-2027		224		224	-	-	
						Fundusze Europejskie dla Rozwoju Społecznego 2021-2027				571	-	-	
						Fundusze Europejskie dla Śląskiego 2021-2027		241		686	219	91,1%	32,0%
						Fundusze Europejskie dla Świętokrzyskiego 2021-2027		671		671	224	33,3%	33,3%
	900	Gospodarka komunalna i ochrona środowiska	Fundusze Europejskie dla Lubelskiego 2021-2027	336		336		-		-			
			Fundusze Europejskie dla Świętokrzyskiego 2021-2027	2 925		2 925		20		0,7%	0,7%		
			Fundusze Europejskie na Infrastrukturę, Klimat, Środowisko 2021-2027	59 023		59 023		2 652		4,5%	4,5%		
			Fundusze Europejskie na Rozwój Cyfrowy 2021-2027	615		615		183		29,7%	29,7%		
42	750	Administracja publiczna	Fundusze Europejskie na Infrastrukturę, Klimat, Środowisko 2021-2027	4 166	344 318	4 166	344 318	-	6 954	-	-		
			Fundusze Europejskie na Rozwój Cyfrowy 2021-2027	132 753		132 753		-		-			
	754	Bezpieczeństwo publiczne i ochrona przeciwpożarowa	Fundusze Europejskie dla Kujaw i Pomorza na lata 2021-2027	3 293		3 293		-		-			
			Fundusze Europejskie dla Wielkopolski 2021-2027	2 507		2 507		-		-			
			Fundusze Europejskie dla Łódzkiego 2021-2027	553		553		-		-			
			Fundusze Europejskie dla Śląskiego 2021-2027	6 772		6 772		-		-			
			Fundusze Europejskie dla Świętokrzyskiego 2021-2027	175		175		-		-			
			Fundusze Europejskie na Infrastrukturę, Klimat, Środowisko 2021-2027	189 626		189 626		6 954		3,7%	3,7%		
			Norweski Mechanizm Finansowy 2021-2028	4 473		4 473		-		-			

Tablica 19

WYDATKI BUDŻETU ŚRODKÓW EUROPEJSKICH

w tys. zł

Część	Dział	Nazwa Programów Operacyjnych	Ustawa budżetowa na 2026 r.		Budżet po zmianach		Wykonanie		Wskaźniki		
			Wydatki z budżetu środków europejskich	Razem część	Wydatki z budżetu środków europejskich	Razem część	Wydatki z budżetu środków europejskich	Razem część	9:5	9:7	
1	2	3	4	5	6	7	8	9	10	11	12
44	010	Rolnictwo i łowiectwo	Fundusze Europejskie na Pomoc Żywnościową 2021-2027	95 753	306 176	260 228	470 527	15 224	48 710	15,9%	5,9%
	750	Administracja publiczna	Fundusze Europejskie dla Rozwoju Społecznego 2021-2027	198 654		198 530		33 486		16,9%	16,9%
	853	Pozostałe zadania w zakresie polityki społecznej	Fundusze Europejskie dla Rozwoju Społecznego 2021-2027	11 769		11 769		-		-	-
46	750	Administracja publiczna	Fundusze Europejskie dla Rozwoju Społecznego 2021-2027	51 521	932 915	51 521	932 915	7 685	67 244	14,9%	14,9%
			Fundusze Europejskie na Infrastrukturę, Klimat, Środowisko 2021-2027	1 576		1 576		334		21,2%	21,2%
			Fundusze Europejskie na Rozwój Cyfrowy 2021-2027	1 185		1 185		54		4,5%	4,5%
	851	Ochrona zdrowia	Fundusze Europejskie dla Rozwoju Społecznego 2021-2027	281 567		281 567		31 500		11,2%	11,2%
			Fundusze Europejskie na Infrastrukturę, Klimat, Środowisko 2021-2027	493 682		493 682		21 261		4,3%	4,3%
			Fundusze Europejskie na Rozwój Cyfrowy 2021-2027	103 384		103 384		6 410		6,2%	6,2%
48	750	Administracja publiczna	Fundusze Europejskie na Infrastrukturę, Klimat, Środowisko 2021-2027	2 779	2 779	2 779	2 779	-	-	-	-
51	150	Przetwórstwo przemysłowe	Fundusze Europejskie dla Polski Wschodniej 2021-2027	113 949	4 293 767	113 949	4 292 703	1 601	536 720	1,4%	1,4%
			Fundusze Europejskie na Infrastrukturę, Klimat, Środowisko 2021-2027	679 575		679 575		57 466		8,5%	8,5%
	750	Administracja publiczna	Fundusze Europejskie dla Polski Wschodniej 2021-2027	1 429		1 489		142		9,9%	9,5%
			Fundusze Europejskie na Infrastrukturę, Klimat, Środowisko 2021-2027	10 234		10 174		5		0,05%	0,05%
			Mechanizm Finansowy EOG 2021-2028	150		150		-		-	-
	900	Gospodarka komunalna i ochrona środowiska	Fundusze Europejskie dla Polski Wschodniej 2021-2027	61 410		61 410		15 396		25,1%	25,1%
			Fundusze Europejskie na Infrastrukturę, Klimat, Środowisko 2021-2027	3 424 884		3 423 820		462 082		13,5%	13,5%
			Fundusze Europejskie na Rozwój Cyfrowy 2021-2027	816		816		28		3,4%	3,4%
Mechanizm Finansowy EOG 2021-2028			1 320	1 320	-	-	-				

Tablica 19

WYDATKI BUDŻETU ŚRODKÓW EUROPEJSKICH

w tys. zł

Część	Dział	Nazwa Programów Operacyjnych	Ustawa budżetowa na 2026 r.		Budżet po zmianach		Wykonanie		Wskaźniki		
			Wydatki z budżetu środków europejskich	Razem część	Wydatki z budżetu środków europejskich	Razem część	Wydatki z budżetu środków europejskich	Razem część	9:5	9:7	
1	2	3	4	5	6	7	8	9	10	11	12
58	720	Informatyka	Fundusze Europejskie na Rozwój Cyfrowy 2021-2027	1 862	10 705	1 862	10 705	470	1 775	25,2%	25,2%
	750	Administracja publiczna	Fundusze Europejskie dla Rozwoju Społecznego 2021-2027	969		969		220		22,7%	22,7%
			Fundusze Europejskie na Rozwój Cyfrowy 2021-2027	7 874		7 874		1 085		13,8%	13,8%
61	750	Administracja publiczna	Fundusze Europejskie na Rozwój Cyfrowy 2021-2027	2 586	2 586	2 732	2 732	114	114	4,4%	4,2%
62	050	Rybolówstwo i rybactwo	Fundusze Europejskie dla Rybactwa na lata 2021-2027	349 211	351 816	349 211	351 816	51 378	51 968	14,7%	14,7%
	750	Administracja publiczna	Fundusze Europejskie dla Rybactwa na lata 2021-2027	2 605		2 605		590		22,7%	22,7%
63	750	Administracja publiczna	Fundusze Europejskie dla Rozwoju Społecznego 2021-2027	3 348	3 348	6 112	6 112	215	215	6,4%	3,5%
64	730	Szkolnictwo wyższe i nauka	Fundusze Europejskie dla Świętokrzyskiego 2021-2027	6 826	6 826	5 680	6 890	1 052	1 281	15,4%	18,5%
	750	Administracja publiczna	Fundusze Europejskie na Rozwój Cyfrowy 2021-2027			1 210		229		-	18,9%
66	750	Administracja publiczna	Fundusze Europejskie dla Rozwoju Społecznego 2021-2027	3 100	3 100	3 100	3 100	564	564	18,2%	18,2%
69	600	Transport i łączność	Fundusze Europejskie na Infrastrukturę, Klimat, Środowisko 2021-2027	710	710	710	710	72	72	10,2%	10,2%
71	750	Administracja publiczna	Fundusze Europejskie dla Rozwoju Społecznego 2021-2027	2 533	12 706	2 533	12 706	160	1 361	6,3%	6,3%
			Fundusze Europejskie na Infrastrukturę, Klimat, Środowisko 2021-2027	10 173		10 173		1 201		11,8%	11,8%
76	600	Transport i łączność	Fundusze Europejskie dla Rozwoju Społecznego 2021-2027	7 586	9 529	7 586	10 818	1 526	3 283	20,1%	20,1%
			Fundusze Europejskie na Rozwój Cyfrowy 2021-2027	1 943		3 232		1 756		90,4%	54,3%
83	758	Różne rozliczenia	poz. 97 Finansowanie Instrumentu na rzecz Odbudowy i Zwiększania Odporności - część grantowa	81 061 318	117 430 170	65 038 693	101 228 226	-	-	-	-
			poz. 98 Finansowanie programów z budżetu środków europejskich	36 323 306		36 148 479		-		-	
			poz. 99 Finansowanie wynagrodzeń w ramach budżetu środków europejskich	45 546		41 055		-		-	

Tablica 19

WYDATKI BUDŻETU ŚRODKÓW EUROPEJSKICH

w tys. zł

Część	Dział	Nazwa Programów Operacyjnych	Ustawa budżetowa na 2026 r.		Budżet po zmianach		Wykonanie		Wskaźniki		
			Wydatki z budżetu środków europejskich	Razem część	Wydatki z budżetu środków europejskich	Razem część	Wydatki z budżetu środków europejskich	Razem część	9:5	9:7	
1	2	3	4	5	6	7	8	9	10	11	12
85/02	050	Rybołówstwo i rybactwo	Fundusze Europejskie dla Rybactwa na lata 2021-2027	114	58 479	114	58 915	-	7 346	-	-
	750	Administracja publiczna	Fundusze Europejskie dla Rozwoju Społecznego 2021-2027	386		386		34		8,7%	8,7%
	754	Bezpieczeństwo publiczne i ochrona przeciwpożarowa	Fundusze Europejskie na Infrastrukturę, Klimat, Środowisko 2021-2027	-		436		-		-	-
	801	Oświata i wychowanie	Fundusze Europejskie dla Rozwoju Społecznego 2021-2027	11 875		11 875		2 221		18,7%	18,7%
	851	Ochrona zdrowia	Fundusze Europejskie na Infrastrukturę, Klimat, Środowisko 2021-2027	3 644		3 644		-		-	-
	855	Rodzina	Fundusze Europejskie dla Rozwoju Społecznego 2021-2027	42 460		42 460		5 091		12,0%	12,0%
85/04	750	Administracja publiczna	Fundusze Europejskie dla Rozwoju Społecznego 2021-2027	397	34 299	397	35 185	15	3 044	3,9%	3,9%
	754	Bezpieczeństwo publiczne i ochrona przeciwpożarowa	Fundusze Europejskie na Infrastrukturę, Klimat, Środowisko 2021-2027	-		309		-		-	
	801	Oświata i wychowanie	Fundusze Europejskie dla Rozwoju Społecznego 2021-2027	4 437		4 437		531		12,0%	12,0%
	851	Ochrona zdrowia	Fundusze Europejskie na Infrastrukturę, Klimat, Środowisko 2021-2027	-		577		-		-	
	855	Rodzina	Fundusze Europejskie dla Rozwoju Społecznego 2021-2027	29 465		29 465		2 497		8,5%	8,5%
85/06	050	Rybołówstwo i rybactwo	Fundusze Europejskie dla Rybactwa na lata 2021-2027	683	58 099	683	58 099	4	9 197	0,6%	0,6%
	750	Administracja publiczna	Fundusze Europejskie dla Rozwoju Społecznego 2021-2027	380		380		38		10,0%	10,0%
			Fundusze Europejskie na Infrastrukturę, Klimat, Środowisko 2021-2027	981		981		-		-	-
	754	Bezpieczeństwo publiczne i ochrona przeciwpożarowa	Fundusze Europejskie dla Lubelskiego 2021-2027	19 121		19 121		-		-	-
			Fundusze Europejskie na Infrastrukturę, Klimat, Środowisko 2021-2027	6 540		6 540		-		-	-
	801	Oświata i wychowanie	Fundusze Europejskie dla Rozwoju Społecznego 2021-2027	3 690		3 690		492		13,3%	13,3%
	851	Ochrona zdrowia	Fundusze Europejskie na Infrastrukturę, Klimat, Środowisko 2021-2027	4 463		4 463		0		0,004%	0,004%
	855	Rodzina	Fundusze Europejskie dla Rozwoju Społecznego 2021-2027	22 241		22 241		8 663		39,0%	39,0%

Tablica 19

WYDATKI BUDŻETU ŚRODKÓW EUROPEJSKICH

w tys. zł

Część	Dział	Nazwa Programów Operacyjnych	Ustawa budżetowa na 2026 r.		Budżet po zmianach		Wykonanie		Wskaźniki		
			Wydatki z budżetu środków europejskich	Razem część	Wydatki z budżetu środków europejskich	Razem część	Wydatki z budżetu środków europejskich	Razem część	9:5	9:7	
1	2	3	4	5	6	7	8	9	10	11	12
85/08	750	Administracja publiczna	Fundusze Europejskie dla Rozwoju Społecznego 2021-2027	283	11 801	283	12 526	33	2 483	11,6%	11,6%
			Fundusze Europejskie na Infrastrukturę, Klimat, Środowisko 2021-2027			787		3		-	0,4%
	754	Bezpieczeństwo publiczne i ochrona przeciwpożarowa	Fundusze Europejskie na Infrastrukturę, Klimat, Środowisko 2021-2027	589		589		-		-	-
	801	Oświata i wychowanie	Fundusze Europejskie dla Rozwoju Społecznego 2021-2027	4 152		4 152		947		22,8%	22,8%
	855	Rodzina	Fundusze Europejskie dla Rozwoju Społecznego 2021-2027	6 777		6 715		1 500		22,1%	22,3%
85/10	750	Administracja publiczna	Fundusze Europejskie dla Rozwoju Społecznego 2021-2027	395	36 862	395	36 891	-	12 313	-	-
			Fundusze Europejskie dla Łódzkiego 2021-2027	2 317		2 317		-		-	
	754	Bezpieczeństwo publiczne i ochrona przeciwpożarowa	Fundusze Europejskie na Infrastrukturę, Klimat, Środowisko 2021-2027	3 010		3 010		-		-	
	801	Oświata i wychowanie	Fundusze Europejskie dla Rozwoju Społecznego 2021-2027	7 634		7 634		2 740		35,9%	35,9%
	851	Ochrona zdrowia	Fundusze Europejskie na Infrastrukturę, Klimat, Środowisko 2021-2027	126		155		20		15,6%	12,6%
	855	Rodzina	Fundusze Europejskie dla Rozwoju Społecznego 2021-2027	23 380		23 380		9 553		40,9%	40,9%
85/12	750	Administracja publiczna	Fundusze Europejskie dla Rozwoju Społecznego 2021-2027	780	96 794	780	96 794	35	21 003	4,5%	4,5%
			Fundusze Europejskie na Infrastrukturę, Klimat, Środowisko 2021-2027	4 506		4 506		-		-	
	801	Oświata i wychowanie	Fundusze Europejskie dla Rozwoju Społecznego 2021-2027	9 231		9 231		7 564		81,9%	81,9%
	851	Ochrona zdrowia	Fundusze Europejskie na Infrastrukturę, Klimat, Środowisko 2021-2027	6 926		6 926		-		-	
	855	Rodzina	Fundusze Europejskie dla Rozwoju Społecznego 2021-2027	75 351		75 351		13 404		17,8%	17,8%

Tablica 19

WYDATKI BUDŻETU ŚRODKÓW EUROPEJSKICH

w tys. zł

Część	Dział	Nazwa Programów Operacyjnych	Ustawa budżetowa na 2026 r.		Budżet po zmianach		Wykonanie		Wskaźniki		
			Wydatki z budżetu środków europejskich	Razem część	Wydatki z budżetu środków europejskich	Razem część	Wydatki z budżetu środków europejskich	Razem część	9:5	9:7	
1	2	3	4	5	6	7	8	9	10	11	12
85/14	750	Administracja publiczna	Fundusze Europejskie dla Rozwoju Społecznego 2021-2027	570	86 858	570	87 318	31	29 933	5,4%	5,4%
	754	Bezpieczeństwo publiczne i ochrona przeciwpożarowa	Fundusze Europejskie na Infrastrukturę, Klimat, Środowisko 2021-2027	-		460		-		-	
	801	Oświata i wychowanie	Fundusze Europejskie dla Rozwoju Społecznego 2021-2027	18 492		18 492		13 336		72,1%	72,1%
	851	Ochrona zdrowia	Fundusze Europejskie na Infrastrukturę, Klimat, Środowisko 2021-2027	56		56		-		-	-
	855	Rodzina	Fundusze Europejskie dla Rozwoju Społecznego 2021-2027	67 740		67 740		16 567		24,5%	24,5%
85/16	750	Administracja publiczna	Fundusze Europejskie dla Rozwoju Społecznego 2021-2027	306	7 178	306	7 178	32	3 136	10,5%	10,5%
	801	Oświata i wychowanie	Fundusze Europejskie dla Rozwoju Społecznego 2021-2027	2 794		2 794		2 165		77,5%	77,5%
	855	Rodzina	Fundusze Europejskie dla Rozwoju Społecznego 2021-2027	4 078		4 078		939		23,0%	23,0%
85/18	050	Rybolówstwo i rybactwo	Fundusze Europejskie dla Rybactwa na lata 2021-2027	587	31 904	587	32 340	-	1 604	-	-
	750	Administracja publiczna	Fundusze Europejskie dla Rozwoju Społecznego 2021-2027	387		387		36		9,3%	9,3%
	754	Bezpieczeństwo publiczne i ochrona przeciwpożarowa	Fundusze Europejskie na Infrastrukturę, Klimat, Środowisko 2021-2027	-		1 629		-		-	
	801	Oświata i wychowanie	Fundusze Europejskie dla Rozwoju Społecznego 2021-2027	2 931		2 931		1 265		43,1%	43,1%
	851	Ochrona zdrowia	Fundusze Europejskie na Infrastrukturę, Klimat, Środowisko 2021-2027	9 293		8 100		-		-	
	855	Rodzina	Fundusze Europejskie dla Rozwoju Społecznego 2021-2027	18 706		18 706		303		1,6%	1,6%
85/20	750	Administracja publiczna	Fundusze Europejskie dla Rozwoju Społecznego 2021-2027	264	18 403	264	18 403	35	4 389	13,3%	13,3%
			Fundusze Europejskie na Infrastrukturę, Klimat, Środowisko 2021-2027	281		281		55		19,4%	19,4%
	801	Oświata i wychowanie	Fundusze Europejskie dla Rozwoju Społecznego 2021-2027	1 717		1 717		1 094		63,7%	63,7%
	855	Rodzina	Fundusze Europejskie dla Rozwoju Społecznego 2021-2027	16 141		16 141		3 205		19,9%	19,9%

Tablica 19

WYDATKI BUDŻETU ŚRODKÓW EUROPEJSKICH

w tys. zł

Część	Dział	Nazwa Programów Operacyjnych	Ustawa budżetowa na 2026 r.		Budżet po zmianach		Wykonanie		Wskaźniki		
			Wydatki z budżetu środków europejskich	Razem część	Wydatki z budżetu środków europejskich	Razem część	Wydatki z budżetu środków europejskich	Razem część	9:5	9:7	
1	2	3	4	5	6	7	8	9	10	11	12
85/22	750	Administracja publiczna	Fundusze Europejskie dla Rozwoju Społecznego 2021-2027	324	59 413	324	59 862	30	12 023	9,4%	9,4%
			Fundusze Europejskie na Infrastrukturę, Klimat, Środowisko 2021-2027	1 150		1 291		-		-	
	754	Bezpieczeństwo publiczne i ochrona przeciwpożarowa	Fundusze Europejskie na Infrastrukturę, Klimat, Środowisko 2021-2027	-		309		-		-	
	801	Oświata i wychowanie	Fundusze Europejskie dla Rozwoju Społecznego 2021-2027	8 423		8 423		56		0,7%	0,7%
	855	Rodzina	Fundusze Europejskie dla Rozwoju Społecznego 2021-2027	49 516		49 516		11 937		24,1%	24,1%
85/24	050	Rybolówstwo i rybactwo	Fundusze Europejskie dla Rybactwa na lata 2021-2027	341	77 576	341	77 703	-	21 814	-	-
	750	Administracja publiczna	Fundusze Europejskie dla Rozwoju Społecznego 2021-2027	573		573		43		7,5%	7,5%
	754	Bezpieczeństwo publiczne i ochrona przeciwpożarowa	Fundusze Europejskie na Infrastrukturę, Klimat, Środowisko 2021-2027			127		-		-	
	801	Oświata i wychowanie	Fundusze Europejskie dla Rozwoju Społecznego 2021-2027	18 081		18 081		6 824		37,7%	37,7%
	855	Rodzina	Fundusze Europejskie dla Rozwoju Społecznego 2021-2027	58 581		58 581		14 947		25,5%	25,5%
85/26	750	Administracja publiczna	Fundusze Europejskie dla Rozwoju Społecznego 2021-2027	302	21 588	302	21 731	10	5 684	3,2%	3,2%
	754	Bezpieczeństwo publiczne i ochrona przeciwpożarowa	Fundusze Europejskie na Infrastrukturę, Klimat, Środowisko 2021-2027			143		-		-	
	801	Oświata i wychowanie	Fundusze Europejskie dla Rozwoju Społecznego 2021-2027	2 370		2 370		1 188		50,1%	50,1%
	851	Ochrona zdrowia	Fundusze Europejskie na Infrastrukturę, Klimat, Środowisko 2021-2027	3 820		3 820		-		-	
	855	Rodzina	Fundusze Europejskie dla Rozwoju Społecznego 2021-2027	15 096		15 096		4 486		29,7%	29,7%

Tablica 19

WYDATKI BUDŻETU ŚRODKÓW EUROPEJSKICH

w tys. zł

Część	Dział	Nazwa Programów Operacyjnych	Ustawa budżetowa na 2026 r.		Budżet po zmianach		Wykonanie		Wskaźniki		
			Wydatki z budżetu środków europejskich	Razem część	Wydatki z budżetu środków europejskich	Razem część	Wydatki z budżetu środków europejskich	Razem część	9:5	9:7	
1	2	3	4	5	6	7	8	9	10	11	12
85/28	050	Rybołówstwo i rybactwo	Fundusze Europejskie dla Rybactwa na lata 2021-2027	118	13 337	118	16 823	-	3 821	-	-
	750	Administracja publiczna	Fundusze Europejskie dla Rozwoju Społecznego 2021-2027	329		329		10		3,1%	3,1%
	754	Bezpieczeństwo publiczne i ochrona przeciwpożarowa	Fundusze Europejskie na Infrastrukturę, Klimat, Środowisko 2021-2027			3 486		-		-	-
	801	Oświata i wychowanie	Fundusze Europejskie dla Rozwoju Społecznego 2021-2027	2 042		2 042		1 261		61,8%	61,8%
	855	Rodzina	Fundusze Europejskie dla Rozwoju Społecznego 2021-2027	10 848		10 848		2 549		23,5%	23,5%
85/30	050	Rybołówstwo i rybactwo	Fundusze Europejskie dla Rybactwa na lata 2021-2027	114	48 499	114	48 499	-	14 325	-	-
	750	Administracja publiczna	Fundusze Europejskie dla Rozwoju Społecznego 2021-2027	456		456		29		6,3%	6,3%
	754	Bezpieczeństwo publiczne i ochrona przeciwpożarowa	Fundusze Europejskie na Infrastrukturę, Klimat, Środowisko 2021-2027	1		1		-		-	-
	801	Oświata i wychowanie	Fundusze Europejskie dla Rozwoju Społecznego 2021-2027	11 086		11 086		4 970		44,8%	44,8%
	855	Rodzina	Fundusze Europejskie dla Rozwoju Społecznego 2021-2027	36 842		36 842		9 327		25,3%	25,3%
85/32	750	Administracja publiczna	Fundusze Europejskie dla Rozwoju Społecznego 2021-2027	309	22 980	309	22 980	-	2 422	-	-
	754	Bezpieczeństwo publiczne i ochrona przeciwpożarowa	Fundusze Europejskie na Infrastrukturę, Klimat, Środowisko 2021-2027	1 646		1 646		-		-	-
	801	Oświata i wychowanie	Fundusze Europejskie dla Rozwoju Społecznego 2021-2027	5 640		5 640		1 844		32,7%	32,7%
	855	Rodzina	Fundusze Europejskie dla Rozwoju Społecznego 2021-2027	15 385		15 385		578		3,8%	3,8%
			RAZEM	174 111 511	174 111 511	174 111 511	174 111 511	25 579 596	25 579 596	14,7%	14,7%

Tablica 20

ZWROTY WYDATKÓW DOTYCZĄCE PŁATNOŚCI Z POPRZEDNICH LAT BUDŻETOWYCH

Klasyfikacja budżetowa		Nazwa programu	Zwroty wydatków (kategoria "należność główna") dotyczące płatności z poprzednich lat budżetowych za okres I-III 2026 r.																	Nadpłacone kwoty (kategoria "należność główna") zwrócone przez Ministra Finansów w bieżącym roku i dotyczące zwrotów z lat ubiegłych
część	dział		2025	2024	2023	2022	2021	2020	2019	2018	2017	2016	2015	2014	2013	2012	2011	2010		
1	2	3	4	5	6	7	8	9	10	11	12	13	14	15	16	17	18	19	20	
16	750	Fundusze Europejskie dla Rozwoju Społecznego 2021-2027	366	-	-	-	-	-	-	-	-	-	-	-	-	-	-	-	-	
17	750	Fundusze Europejskie dla Rozwoju Społecznego 2021-2027	3	-	-	-	-	-	-	-	-	-	-	-	-	-	-	-	-	
		Program Operacyjny Wiedza Edukacja Rozwój 2014-2020	-	-	1	-	-	-	-	-	-	-	-	-	-	-	-	-	-	
20	500	Fundusze Europejskie dla Nowoczesnej Gospodarki 2021-2027	2 984	-	-	-	-	-	-	-	-	-	-	-	-	-	-	-	-	
24	730	Fundusze Europejskie na Infrastrukturę, Klimat, Środowisko 2021-2027	27	-	-	-	-	-	-	-	-	-	-	-	-	-	-	-	-	
	921	Fundusze Europejskie na Infrastrukturę, Klimat, Środowisko 2021-2027	26 416	-	-	-	-	-	-	-	-	-	-	-	-	-	-	-	-	
		Program Operacyjny Infrastruktura i Środowisko 2014-2020	-	-	-	-	-	-	19	-	96	-	-	-	-	-	-	-	-	
27	150	Program Operacyjny Innowacyjna Gospodarka	-	-	-	-	-	-	-	-	-	-	148	386	449	31	10	496	-	
	750	Fundusze Europejskie dla Rozwoju Społecznego 2021-2027	119	-	-	-	-	-	-	-	-	-	-	-	-	-	-	-	-	
		Fundusze Europejskie na Rozwój Cyfrowy 2021-2027	12 569	2 457	-	-	-	-	-	-	-	-	-	-	-	-	-	-	-	
		Program Operacyjny Innowacyjna Gospodarka	-	-	-	-	-	-	-	-	-	-	6	9	414	233	-	-	-	
		Program Operacyjny Polska Cyfrowa na lata 2014-2020	-	-	-	41	3	-	-	0	-	-	-	-	-	-	-	-	-	
28	730	Fundusze Europejskie dla Nowoczesnej Gospodarki 2021-2027	15 140	2	-	-	-	-	-	-	-	-	-	-	-	-	-	-	-	
		Fundusze Europejskie dla Rozwoju Społecznego 2021-2027	5 430	-	-	-	-	-	-	-	-	-	-	-	-	-	-	-	0	
		Program Operacyjny Innowacyjna Gospodarka	-	-	-	-	-	-	-	-	534	394	-	745	4	3	-	-		
		Program Operacyjny Inteligentny Rozwój 2014-2020	-	-	-	163	-	-	386	145	-	23	-	-	-	-	-	-	-	
		Program Operacyjny Wiedza Edukacja Rozwój 2014-2020	-	-	-	0	93	0	95	95	-	-	-	-	-	-	-	-	-	
30	801	Fundusze Europejskie dla Rozwoju Społecznego 2021-2027	2 078	-	-	-	-	-	-	-	-	-	-	-	-	-	-	-	-	
		Program Operacyjny Wiedza Edukacja Rozwój 2014-2020	-	-	301	15	19	-	-	-	3	-	-	-	-	-	-	-	-	
31	150	Program Operacyjny Kapitał Ludzki	-	-	-	-	-	-	-	-	-	-	-	-	1	-	-	-	-	
	750	Fundusze Europejskie dla Rozwoju Społecznego 2021-2027	0	-	-	-	-	-	-	-	-	-	-	-	-	-	-	-	-	
	853	Fundusze Europejskie dla Lubuskiego 2021-2027	0	-	-	-	-	-	-	-	-	-	-	-	-	-	-	-	-	
		Fundusze Europejskie dla Rozwoju Społecznego 2021-2027	677	18	-	-	-	-	-	-	-	-	-	-	-	-	-	-	-	
	Program Operacyjny Wiedza Edukacja Rozwój 2014-2020	-	-	15	-	34	0	-	-	5	-	-	-	-	-	-	-	-		

w tys. zł

Tablica 20

ZWROTY WYDATKÓW DOTYCZĄCE PŁATNOŚCI Z POPRZEDNICH LAT BUDŻETOWYCH

Klasyfikacja budżetowa		Nazwa programu	Zwroty wydatków (kategoria "należność główna") dotyczące płatności z poprzednich lat budżetowych za okres I-III 2026 r.																	Nadpłacone kwoty (kategoria "należność główna") zwrócone przez Ministra Finansów w bieżącym roku i dotyczące zwrotów z lat ubiegłych
część	dział		2025	2024	2023	2022	2021	2020	2019	2018	2017	2016	2015	2014	2013	2012	2011	2010		
1	2	3	4	5	6	7	8	9	10	11	12	13	14	15	16	17	18	19	20	
32	801	Fundusze Europejskie dla Rozwoju Społecznego 2021-2027	1	-	-	-	-	-	-	-	-	-	-	-	-	-	-	-	-	
34	150	Fundusze Europejskie dla Nowoczesnej Gospodarki 2021-2027	20 270	100	-	-	-	-	-	-	-	-	-	-	-	-	-	-	-	
		Fundusze Europejskie dla Polski Wschodniej 2021-2027	986	-	-	-	-	-	-	-	-	-	-	-	-	-	-	-	-	-
		Fundusze Europejskie dla Rozwoju Społecznego 2021-2027	4 146	57	-	-	-	-	-	-	-	-	-	-	-	-	-	-	-	-
		Program Operacyjny Innowacyjna Gospodarka	-	-	-	-	-	-	-	-	-	10	33	186	20	1	10	2	-	
		Program Operacyjny Inteligentny Rozwój 2014-2020	-	129	294	96	51	134	122	11	0	-	-	-	-	-	-	-	-	-
		Program Operacyjny Polska Wschodnia 2014-2020	-	2	418	17	37	-	6	-	45	-	-	-	-	-	-	-	-	-
		Program Operacyjny Wiedza Edukacja Rozwój 2014-2020	-	-	103	3	-	-	-	-	-	-	-	-	-	-	-	-	-	-
	500	Fundusze Europejskie dla Nowoczesnej Gospodarki 2021-2027	-	1	-	-	-	-	-	-	-	-	-	-	-	-	-	-	-	
	730	Fundusze Europejskie dla Nowoczesnej Gospodarki 2021-2027	5 560	-	-	-	-	-	-	-	-	-	-	-	-	-	-	-	-	
		Program Operacyjny Inteligentny Rozwój 2014-2020	-	-	2 082	-	-	-	-	-	-	-	-	-	-	-	-	-	-	
750	Fundusze Europejskie dla Rozwoju Społecznego 2021-2027	1	-	-	-	-	-	-	-	-	-	-	-	-	-	-	-	-		
	Mechanizm Finansowy EOG 2021-2028	11	-	-	-	-	-	-	-	-	-	-	-	-	-	-	-	-		
	Norweski Mechanizm Finansowy 2021-2028	10	-	-	-	-	-	-	-	-	-	-	-	-	-	-	-	-		
	Program Operacyjny Wiedza Edukacja Rozwój 2014-2020	-	-	-	-	-	-	-	4	8	-	-	-	-	-	-	-	-		
758	Fundusze Europejskie dla Dolnego Śląska 2021-2027	8 615	723	-	-	-	-	-	-	-	-	-	-	-	-	-	-	-		
	Fundusze Europejskie dla Kujaw i Pomorza na lata 2021-2027	12 474	275	-	-	-	-	-	-	-	-	-	-	-	-	-	-	-		
	Fundusze Europejskie dla Lubelskiego 2021-2027	12 867	116	-	-	-	-	-	-	-	-	-	-	-	-	-	-	-		
	Fundusze Europejskie dla Lubuskiego 2021-2027	1 549	-	-	-	-	-	-	-	-	-	-	-	-	-	-	-	-		
	Fundusze Europejskie dla Mazowsza 2021-2027	2 457	34	-	-	-	-	-	-	-	-	-	-	-	-	-	-	-		
	Fundusze Europejskie dla Małopolski 2021-2027	3 359	137	-	-	-	-	-	-	-	-	-	-	-	-	-	-	-		
	Fundusze Europejskie dla Opolskiego 2021-2027	3 475	21	-	-	-	-	-	-	-	-	-	-	-	-	-	-	-		
	Fundusze Europejskie dla Podkarpacia 2021-2027	9 538	20	-	-	-	-	-	-	-	-	-	-	-	-	-	-	-		
	Fundusze Europejskie dla Podlaskiego 2021-2027	2 957	0	-	-	-	-	-	-	-	-	-	-	-	-	-	-	-		

w tys. zł

Tablica 20

ZWROTY WYDATKÓW DOTYCZĄCE PŁATNOŚCI Z POPRZEDNICH LAT BUDŻETOWYCH

Klasyfikacja budżetowa		Nazwa programu	Zwroty wydatków (kategoria "należność główna") dotyczące płatności z poprzednich lat budżetowych za okres I-III 2026 r.																	Nadpłacone kwoty (kategoria "należność główna") zwrócone przez Ministra Finansów w bieżącym roku i dotyczące zwrotów z lat ubiegłych	
część	dział		2025	2024	2023	2022	2021	2020	2019	2018	2017	2016	2015	2014	2013	2012	2011	2010			
1	2	3	4	5	6	7	8	9	10	11	12	13	14	15	16	17	18	19	20		
46	750	Fundusze Europejskie dla Rozwoju Społecznego 2021-2027	4	-	-	-	-	-	-	-	-	-	-	-	-	-	-	-	-	-	
		Fundusze Europejskie na Infrastrukturę, Klimat, Środowisko 2021-2027	0	-	-	-	-	-	-	-	-	-	-	-	-	-	-	-	-	-	-
	851	Fundusze Europejskie dla Rozwoju Społecznego 2021-2027	2 652	-	-	-	-	-	-	-	-	-	-	-	-	-	-	-	-	-	-
		Fundusze Europejskie na Infrastrukturę, Klimat, Środowisko 2021-2027	9 033	568	-	-	-	-	-	-	-	-	-	-	-	-	-	-	-	-	-
		Program Operacyjny Infrastruktura i Środowisko 2014-2020	-	-	133	-	-	-	-	-	-	-	-	-	-	-	-	-	-	-	-
		Program Operacyjny Wiedza Edukacja Rozwój 2014-2020	-	-	-	-	-	80	-	2	-	-	-	-	-	-	-	-	-	-	-
47	900	Program Operacyjny Infrastruktura i Środowisko 2014-2020	-	-	-	0	-	-	-	1	2	-	-	-	-	-	-	-	-	-	
51	020	Program Operacyjny Infrastruktura i Środowisko	-	-	-	-	-	-	-	-	-	-	-	3	-	-	-	-	-	-	
	900	Fundusze Europejskie dla Polski Wschodniej 2021-2027	54	-	-	-	-	-	-	-	-	-	-	-	-	-	-	-	-	-	-
		Fundusze Europejskie na Infrastrukturę, Klimat, Środowisko 2021-2027	46 431	1	-	-	-	-	-	-	-	-	-	-	-	-	-	-	-	-	-
		Fundusze Europejskie na Rozwój Cyfrowy 2021-2027	10	-	-	-	-	-	-	-	-	-	-	-	-	-	-	-	-	-	-
62	050	Fundusze Europejskie dla Rybactwa na lata 2021-2027	778	307	-	-	-	-	-	-	-	-	-	-	-	-	-	-	-	-	
		Program Operacyjny Rybactwo i Morze 2014-2020	-	-	22	13	75	43	9	17	-	-	-	-	-	-	-	-	-	-	
		Program Operacyjny Zrównoważony Rozwój Sektora Rybołówstwa i Nadbrzeżnych Obszarów Rybackich	-	-	-	-	-	-	-	-	-	-	-	100	30	2	-	-	-	-	
85/02	801	Fundusze Europejskie dla Rozwoju Społecznego 2021-2027	221	-	-	-	-	-	-	-	-	-	-	-	-	-	-	-	-	-	
	855	Fundusze Europejskie dla Rozwoju Społecznego 2021-2027	64	4	-	-	-	-	-	-	-	-	-	-	-	-	-	-	-	-	
85/04	801	Fundusze Europejskie dla Rozwoju Społecznego 2021-2027	137	-	-	-	-	-	-	-	-	-	-	-	-	-	-	-	-	-	
	855	Fundusze Europejskie dla Rozwoju Społecznego 2021-2027	82	-	-	-	-	-	-	-	-	-	-	-	-	-	-	-	-	-	
85/06	801	Fundusze Europejskie dla Rozwoju Społecznego 2021-2027	187	-	-	-	-	-	-	-	-	-	-	-	-	-	-	-	-	-	
	855	Fundusze Europejskie dla Rozwoju Społecznego 2021-2027	67	0	-	-	-	-	-	-	-	-	-	-	-	-	-	-	-	-	
85/08	801	Fundusze Europejskie dla Rozwoju Społecznego 2021-2027	56	-	-	-	-	-	-	-	-	-	-	-	-	-	-	-	-	-	
	855	Fundusze Europejskie dla Rozwoju Społecznego 2021-2027	0	30	-	-	-	-	-	-	-	-	-	-	-	-	-	-	-	-	

w tys. zł

Tablica 20

ZWROTY WYDATKÓW DOTYCZĄCE PŁATNOŚCI Z POPRZEDNICH LAT BUDŻETOWYCH

w tys. zł

Klasyfikacja budżetowa		Nazwa programu	Zwroty wydatków (kategoria "należność główna") dotyczące płatności z poprzednich lat budżetowych za okres I-III 2026 r.																	Nadpłacone kwoty (kategoria "należność główna") zwrócone przez Ministra Finansów w bieżącym roku i dotyczące zwrotów z lat ubiegłych
część	dział		2025	2024	2023	2022	2021	2020	2019	2018	2017	2016	2015	2014	2013	2012	2011	2010		
1	2	3	4	5	6	7	8	9	10	11	12	13	14	15	16	17	18	19	20	
85/10	801	Fundusze Europejskie dla Rozwoju Społecznego 2021-2027	37	-	-	-	-	-	-	-	-	-	-	-	-	-	-	-	-	
	851	Fundusze Europejskie na Infrastrukturę, Klimat, Środowisko 2021-2027	0	-	-	-	-	-	-	-	-	-	-	-	-	-	-	-	-	
	855	Fundusze Europejskie dla Rozwoju Społecznego 2021-2027	1 339	0	-	-	-	-	-	-	-	-	-	-	-	-	-	-	-	
85/12	801	Fundusze Europejskie dla Rozwoju Społecznego 2021-2027	10	-	-	-	-	-	-	-	-	-	-	-	-	-	-	-	-	
	855	Fundusze Europejskie dla Rozwoju Społecznego 2021-2027	98	-	-	-	-	-	-	-	-	-	-	-	-	-	-	-	-	
85/14	801	Fundusze Europejskie dla Rozwoju Społecznego 2021-2027	2 494	-	-	-	-	-	-	-	-	-	-	-	-	-	-	-	-	
	855	Fundusze Europejskie dla Rozwoju Społecznego 2021-2027	152	176	1	-	-	-	-	-	-	-	-	-	-	-	-	-	-	
85/16	801	Fundusze Europejskie dla Rozwoju Społecznego 2021-2027	100	-	-	-	-	-	-	-	-	-	-	-	-	-	-	-	-	
85/18	801	Fundusze Europejskie dla Rozwoju Społecznego 2021-2027	20	-	-	-	-	-	-	-	-	-	-	-	-	-	-	-	-	
85/20	801	Fundusze Europejskie dla Rozwoju Społecznego 2021-2027	41	-	-	-	-	-	-	-	-	-	-	-	-	-	-	-	-	
	855	Fundusze Europejskie dla Rozwoju Społecznego 2021-2027	-	0	-	-	-	-	-	-	-	-	-	-	-	-	-	-	-	
85/22	801	Fundusze Europejskie dla Rozwoju Społecznego 2021-2027	531	-	-	-	-	-	-	-	-	-	-	-	-	-	-	-	-	
	855	Fundusze Europejskie dla Rozwoju Społecznego 2021-2027	0	16	3	-	-	-	-	-	-	-	-	-	-	-	-	-	-	
85/24	801	Fundusze Europejskie dla Rozwoju Społecznego 2021-2027	87	-	-	-	-	-	-	-	-	-	-	-	-	-	-	-	-	
	855	Fundusze Europejskie dla Rozwoju Społecznego 2021-2027	0	1	7	-	-	-	-	-	-	-	-	-	-	-	-	-	-	
85/26	801	Fundusze Europejskie dla Rozwoju Społecznego 2021-2027	32	-	-	-	-	-	-	-	-	-	-	-	-	-	-	-	-	
85/28	801	Fundusze Europejskie dla Rozwoju Społecznego 2021-2027	131	-	-	-	-	-	-	-	-	-	-	-	-	-	-	-	-	
	855	Fundusze Europejskie dla Rozwoju Społecznego 2021-2027	1	-	-	-	-	-	-	-	-	-	-	-	-	-	-	-	-	
85/30	801	Fundusze Europejskie dla Rozwoju Społecznego 2021-2027	161	-	-	-	-	-	-	-	-	-	-	-	-	-	-	-	-	
	855	Fundusze Europejskie dla Rozwoju Społecznego 2021-2027	68	-	-	-	-	-	-	-	-	-	-	-	-	-	-	-	-	
85/32	801	Fundusze Europejskie dla Rozwoju Społecznego 2021-2027	214	-	-	-	-	-	-	-	-	-	-	-	-	-	-	-	-	
			323 982	10 002	3 781	1 002	2 180	1 418	3 127	2 387	486	662	603	731	1 285	478	271	588	236	