

**PAŃSTWOWY POWIATOWY INSPEKTOR
SANITARNY W GRUDZIĄDZU**



**OCENA STANU SANITARNEGO
I SYTUACJI EPIDEMIOLOGICZNEJ
MIASTA GRUDZIĄDZA
ZA ROK 2025**

MARZEC 2026

SPIS TREŚCI

WSTĘP	3
EPIDEMIOLOGIA	5
Ocena sytuacji epidemiologicznej chorób zakaźnych i zakażeń	5
Choroby szczególnie niebezpieczne i wysoce zakaźne	5
Wykonawstwo szczepień ochronnych	6
Wybrane choroby zakaźne objęte programem obowiązkowych szczepień ochronnych	7
HIGIENA ŚRODOWISKA	18
Stan sanitarny wód i urządzeń do zaopatrzenia ludności w wodę	18
Stan sanitarny placówek ochrony zdrowia	20
Stan sanitarny obiektów użyteczności publicznej	23
SEKCJA NADZORU NAD BEZIECZEŃSTWEM ŻYWNOSCI I ŻYWIENIA	31
Stan sanitarny obiektów żywienia zbiorowego, produkcji i obrotu środkami spożywczymi	31
RASFF – system wczesnego ostrzegania o niebezpiecznych produktach żywnościowych i paszach	33
Ocena wdrażania systemów kontroli wewnętrznej w zakładach produkcji i obrotu żywnością	34
Jakość zdrowotna środków spożywczych, materiałów i wyrobów przeznaczonych do kontaktu z żywnością	34
HIGIENA PRACY I NADZÓR NAD CHEMIKALIAM I	35
Środowisko pracy	35
Choroby zawodowe	42
Nadzór nad substancjami chemicznymi i ich mieszaninami, produktami biobójczymi, detergentami i prekursorami narkotyków	43
Produkty kosmetyczne	44
HIGIENA DZIECI I MŁODZIEŻY	45
Warunki sanitarno-higieniczne w szkołach i innych placówkach oświatowo-wychowawczych	45
ZAPOBIEGAWCZY NADZÓR SANITARNY	51
PROMOCJA ZDROWIA	56

WSTĘP

Poniższy raport stanowi ocenę stanu bezpieczeństwa sanitarnego na terenie Grudziądza za 2025 r. Opracowany dokument przybliży zakres wykonywanych na rzecz mieszkańców zadań realizowanych przez Państwową Inspekcję Sanitarną. Opracowanie obejmuje ocenę warunków zdrowotnych wszystkich obszarów nadzorowanych przez Państwowego Powiatowego Inspektora Sanitarnego w Grudziądzu. Nadzór sprawowany jest w szczególności nad warunkami:

- higieny środowiska;
- higieny pracy w zakładach pracy;
- higieny procesów nauczania i wychowania;
- higieny wypoczynku i rekreacji;
- zdrowotnymi żywności, żywienia i przedmiotów użytku;
- higieniczno – sanitarnymi, jakie powinien spełniać personel medyczny, sprzęt oraz pomieszczenia, w których są udzielane świadczenia zdrowotne.

Realizowane są również zadania w celu ochrony zdrowia ludzkiego przed niekorzystnym wpływem szkodliwości i uciążliwości środowiskowych, zapobiegania powstawaniu chorób, w tym chorób zakaźnych i zawodowych. Poza podstawowym zadaniem, którym jest działalność nadzorowa, polegająca na kontroli spełniania wymagań obowiązujących przepisów w zakresie utrzymania pożądaných norm zdrowotnych, znaczącą rolę w zapewnieniu bezpieczeństwa pełni Oddział Laboratoryjny wykonujący badania w szerokim zakresie. Zapewnienie wiarygodności wyników badań możliwe jest dzięki stale kształcącej się kadrze pracowników, nowoczesnej aparaturze a także wdrożeniu systemu zarządzania jakością, który został potwierdzony w 2004 r. certyfikatem akredytacji nr AB 561. Szczegółowy wykaz metod akredytowanych znajduje się na stronie internetowej stacji: <http://www.gov.pl/web/psse-grudziadz>.

Powiatowa Stacja Sanitarno–Epidemiologiczna w Grudziądzu jest podmiotem leczniczym, finansowanym z budżetu państwa, powołanym do prowadzenia działalności kontrolno-nadzorowej i laboratoryjnej na terenie północno – wschodnim województwa kujawsko – pomorskiego. Swym zasięgiem obejmuje miasto na prawach powiatu Grudziądz oraz powiat ziemski, w skład, którego wchodzi Miasto i Gmina Radzyń Chełmiński, Miasto i Gmina Łasin oraz gminy: Grudziądz, Rogóźno, Gruta, Świecie nad Osą.

Liczba ludności - stan na dzień 30.06.2025 r.			
Obszar	Ogółem	Dzieci do lat 2	Dzieci do lat 14
Miasto Grudziądz	87 241	1 033	11 335
Powiat ziemski	39 030	456	6 094
Razem miasto i powiat	126 271	1 489	17 429

W 2025 roku na terenie nadzorowanym przez Państwowego Powiatowego Inspektora Sanitarnego w Grudziądzu przeprowadzono ogółem 9352 kontrole, wystawiono 641 decyzji merytorycznych, 330 decyzji płatniczych oraz 96 tytułów wykonawczych. Łącznie wydano 550 postanowień. Pracownicy Inspekcji Sanitarnej nałożyli 74 mandaty karne na łączną kwotę 23 000 zł. Nałożono 1 karę pieniężną na kwotę 2 000 zł.

W ramach działań prowadzonych przez PSSE w Grudziądzu w 2025 r. przebadano 1 902 próbki. Przeprowadzono 3 959 badań, w ramach których wykonano 16 964 oznaczenia. Badania prowadzone były przez Oddział Laboratoryjny oraz pracowników komórek nadzoru.

EPIDEMIOLOGIA

OCENA SYTUACJI EPIDEMIOLOGICZNEJ CHOROÓB ZAKAŻNYCH I ZAKAŻEŃ

Państwowy Powiatowy Inspektor Sanitarny w Grudziądzu w 2025 r. monitorował sytuację epidemiologiczną dotyczącą chorób zakaźnych na nadzorowanym terenie. Weryfikowano, analizowano oraz gromadzono informacje o wystąpieniu zakażeń i chorób zakaźnych, biologicznych czynników chorobotwórczych, zgonów, ognisk zatruc pokarmowych, w tym ognisk zakażeń związanych z opieką zdrowotną, a także zdarzeń mogących stanowić zagrożenie dla zdrowia publicznego.

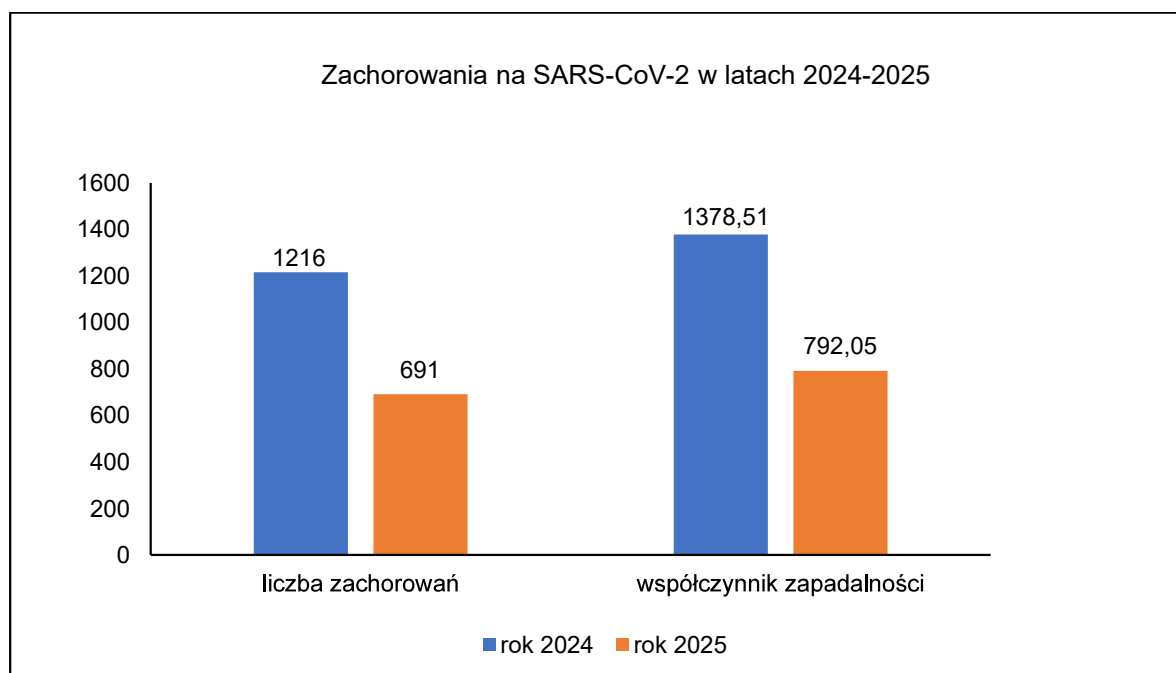
W roku sprawozdawczym do Powiatowej Stacji Sanitarno-Epidemiologicznej w Grudziądzu wpłynęło z terenu miasta 6518 zgłoszeń jednostek chorobowych i 635 zgłoszeń czynników chorobotwórczych wymagających weryfikacji i wyjaśnień przed rejestracją. Przeprowadzono ponad 7150 wywiadów epidemiologicznych dotyczących chorób zakaźnych i czynników chorobotwórczych.

Współczynnik zapadalności na choroby zakaźne to miara nowych zachorowań w danej populacji w określonym czasie, wyrażona w niniejszym opracowaniu na 100 tys. mieszkańców.

CHOROBY SZCZEGÓLNIIE NIEBEZPIECZNE I WYSOCE ZAKAŻNE

Zakażenia SARS-CoV-2 (COVID-19)

W okresie sprawozdawczym łącznie zarejestrowano 691 przypadków zakażenia wirusem SARS-CoV-2. Przypadków potwierdzonych testem antygenowym odnotowano 681, natomiast możliwych - 10. Współczynnik zapadalności na tę jednostkę chorobową wynosił 792,05, co stanowi znaczny spadek w porównaniu z rokiem ubiegłym, kiedy to liczba zachorowań wynosiła 1216 przypadków, współczynnik zapadalności wynosił 1378,51. Zarejestrowano 3 ogniska epidemiczne wywołane przez wirus SARS-CoV-2.



WYKONAWSTWO SZCZEPIEŃ OCHRONNYCH

Szczepienia ochronne w ocenianym okresie były w większości wykonywane w odsetkach zapewniających odporność zbiorowiskową. Ocenę wykonawstwa obowiązkowych szczepień ochronnych w 2025 r. w mieście Grudziądz dokonano na podstawie sprawozdań ze szczepień ochronnych.

Rodzaj szczepionki	Średni odsetek zaszczepionych w 2024 r. (%)	Średni odsetek zaszczepionych w 2025 r. (%)	Wiek dzieci, w którym oceniono stan zaszczepienia
gruźlica	99,4	98,6	2. rok życia
wirusowe zapalenie wątroby typu B	98,9	96,3	
błonica/tężec/krztusiec	99,5	97,7	
zakażenia powodowane przez rotawirusy	90,6	96,8	
<i>Poliomyelitis</i>	99,5	97,7	
inwazyjne zakażenia <i>Haemophilus influenzae</i> typu b	99,5	91,8	
inwazyjne zakażenia <i>Streptococcus pneumoniae</i>	99,7	98,2	
odra/świnka/różyczka	88,5	84,0	
błonica/tężec/krztusiec/ poliomyelitis	75,1	76,9	6. rok życia
odra/świnka/różyczka	74,8	76,6	
błonica/tężec/krztusiec	81,8	77,8	14. rok życia
błonica/tężec	81,8	77,8	19. rok życia

W dalszym ciągu niekorzystnym i narastającym zjawiskiem są działania ruchów antyszczepionkowych, co skutkuje brakiem realizacji części obowiązkowych szczepień ochronnych. W celu wyegzekwowania wykonania obowiązku szczepień ochronnych przez osoby uchylające się zintensyfikowano działania podejmowane przez organy Państwowej Inspekcji Sanitarnej – wydano 77 upomnień oraz 72 tytuły wykonawcze. Ponadto wydano 16 postanowień w związku ze złożonymi zarzutami w sprawie postępowania egzekucyjnego prowadzonego na podstawie tytułów wykonawczych wystawionych przez Państwowego Powiatowego Inspektora Sanitarnego w Grudziądzu.

Ogółem obowiązku realizacji szczepień ochronnych w powiecie grodzkim w 2025 r. nie wykonano u 134 dzieci, w 2024 roku u 76 dzieci.

W 2025 r. w ramach ogólnopolskiej kontroli kart szczepień przeanalizowano stan uodpornienia na podstawie kart uodpornienia 18 903 dzieci.

Niepożądane odczyny poszczepienne (NOP)

W okresie sprawozdawczym odnotowano 9 przypadków NOP, tj. o 6 przypadków mniej niż w 2024 r., gdzie zarejestrowano 15 przypadków. Niepożądane odczyny poszczepienne wystąpiły po szczepieniu przeciwko:

- błonicy, tężcowi i krztuścowi (2 przypadki),
- odrze, śwince i różyczce i inwazyjnemu zakażeniu *Streptococcus pneumoniae* (1 przypadek),
- błonicy, tężcowi i krztuścowi, *Poliomyelitis*, wirusowemu zapaleniu wątroby typu B, inwazyjnemu zakażeniu *Haemophilus influenzae* typ b (2 przypadki),
- gruźlicy (1 przypadek)
- COVID-19 (1 przypadek)
- odrze, śwince i różyczce, błonicy, tężcowi i krztuścowi (1 przypadek)
- odrze, śwince i różyczce (1 przypadek).

Wszystkie przypadki zostały sklasyfikowane jako łagodne.

WYBRANE CHOROBY ZAKAŻNE OBJĘTE PROGRAMEM OBOWIĄZKOWYCH SZCZEPIEŃ OCHRONNYCH

Światowe programy eradykacji i eliminacji chorób

W ramach koordynowanego przez Światową Organizację Zdrowia (WHO) programu eradykacji *Poliomyelitis*, kontynuowano nadzór i cotygodniowy monitoring ostrych porażień wiotkich (OPW) u dzieci do lat 14. Nie odnotowano zgłoszeń ostrych porażień wiotkich.

Nie zgłoszono przypadku podejrzenia zachorowań na **odrę i różyczkę**.

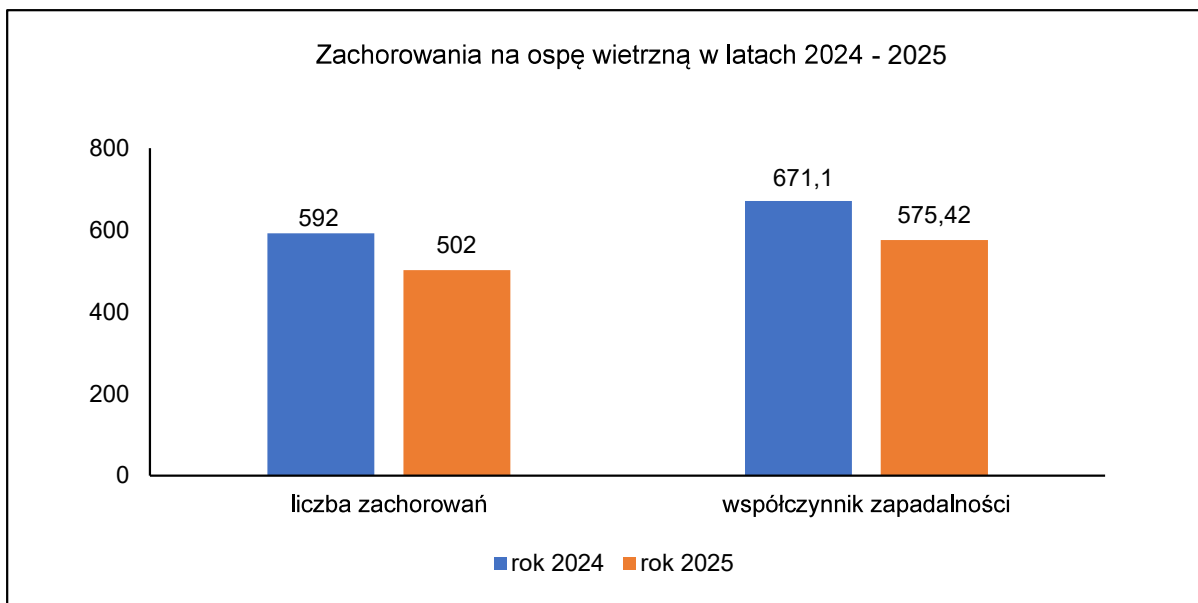
Nie zarejestrowano zachorowania na nagminne zapalenie przyusznic (**świnkę**).

W 2025 r. odnotowano spadek zachorowań na **krztusiec**, zarejestrowano 15 przypadków zachorowań wśród nich 5 przypadków sklasyfikowano jako przypadki możliwe, 10 jako przypadki potwierdzone. W 2024 r. zarejestrowano 47 przypadków. Współczynnik zapadalności na tę jednostkę chorobową spadł z 53,25 do 17,19.

Wśród chorób zakaźnych objętych rutynowym nadzorem epidemiologicznym, do grupy z największą liczbą zachorowań pomimo spadku należała **ospa wietrzna**. W 2025 r. zarejestrowano 502 przypadki, natomiast w 2024 r. odnotowano 592 zachorowania. Tak jak w latach ubiegłych zachorowania na ospę wietrzną dotyczyły różnych grup wiekowych:

- 0-10 roku życia (420 przypadków),
- od 10-14 lat (49 przypadków),
- 15-19 lat (10 przypadków),
- 20-24 lata (2 przypadki),
- 25-29 lat (7 przypadków),
- 30-34 lata (4 przypadki),
- 35-39 lata (4 przypadki),
- 40-44 lat (1 przypadek),
- 45-49 lat (1 przypadek),
- 50-54 lat (2 przypadki),
- 55-59 lat (1 przypadek),
- 65-74 lat (1 przypadek).

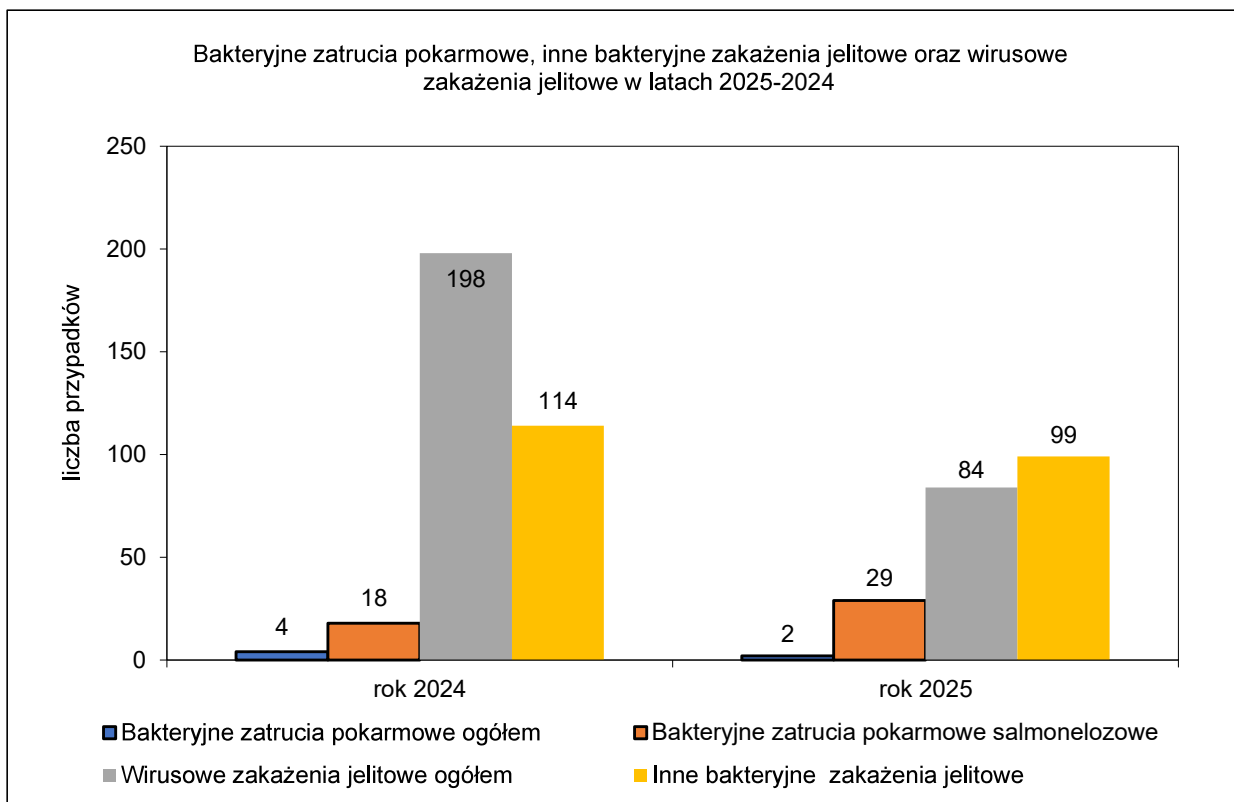
Współczynnik zapadalności na tę jednostkę chorobową spadł z 671,10 do 575,42.



Zatrucia i zakażenia pokarmowe wywołane przez czynniki biologiczne

Zakażenia jelitowe oraz zatrucia pokarmowe to grupa chorób o zróżnicowanej etiologii. Okres inkubacji oraz wystąpienie dolegliwości żołądkowo-jelitowych rozwija się w stosunkowo krótkim czasie, co jest cechą charakterystyczną tych chorób. Zapadalność na te jednostki chorobowe ma związek ze stanem higienicznym, np. przyrządzania i spożywania potraw jak również przestrzegania zasad higieny osobistej. Najczęstszą przyczyną zatruc pokarmowych i zakażeń jelitowych jest spożycie pokarmu skażonego drobnoustrojami lub ich toksynami. Do zachorowania w przypadku zakażeń wirusowych może dojść również w wyniku kontaktu z osobą chorą lub zanieczyszczonymi powierzchniami.

Ogółem w grupie bakteryjne zatrucia pokarmowe, inne bakteryjne zakażenia jelitowe oraz wirusowe zakażenia jelitowe odnotowano spadek zachorowań. W 2025 r. łącznie odnotowano 214 zachorowań, a w 2024 r. zarejestrowano 334 przypadki. Współczynnik zapadalności spadł z 378,62 do 223,51.



Inne bakteryjne zakażenia jelitowe

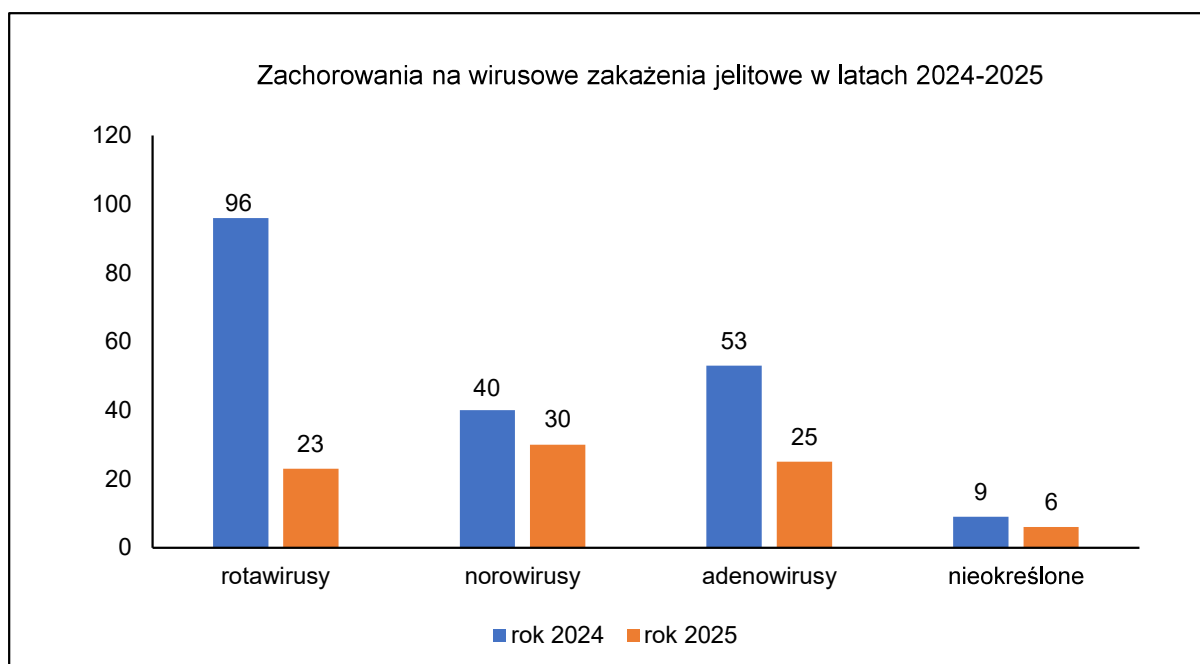
Łącznie w grupie bakteryjne zakażenia jelitowe odnotowano 99 zachorowań wśród nich zarejestrowano 73 – *Clostridioides difficile*, 24 zakażenia jelitowe inne określone i 1 zakażenie jelitowe jako nieokreślone, oraz 1 przypadek wywołane przez *E. coli* enterokrwotoczną. W analogicznym okresie 2024 r. odnotowano 114 przypadków zachorowań. Zakażenia *Clostridium difficile* stanowiły 73% ogółu zachorowań w opisywanej grupie. Hospitalizacji z powodu zakażenia wymagało 20 osób. Badania diagnostyczne kału wykazały obecność toksyny A i/lub B oraz antygenu GDH. W porównaniu z 2024 r. nastąpił spadek zachorowań spowodowanych *Clostridium difficile* (w 2024 r. odnotowano 97 przypadków).

Przeprowadzone wywiady epidemiologiczne wykazały, że większość zachorowań była wynikiem długotrwałej antybiotykoterapii. Odnotowano 4 ogniska epidemicznego zakażenia szpitalnego *Clostridioides difficile* w podmiocie leczniczym świadczącym usługi w trybie stacjonarnym.

Wirusowe zakażenia jelitowe ogółem

Liczną grupę stanowiły również wirusowe zakażenia jelitowe, w której najczęściej odnotowano zakażeń wywołanych przez **norowirusy** zachorowało 30 osób, co stanowiło - 36% ogółu zachorowań w grupie. Drugą pod względem ilości liczbę zachorowań stanowiły zakażenia jelitowe inne określone – **adenowirusy** (30%), zachorowało 25 osób. **Rotawirusy** wywołały zakażenia jelitowe u 23 osób (27%). W 6 przypadkach (7%) wirusowych zakażeń jelitowych nie określono czynnika chorobotwórczego.

Wirusowe zakażenia jelitowe u dzieci do 2 lat wystąpiły w 32 przypadkach i stanowiły 38% zachorowań.



Bakteryjne zatrucia pokarmowe salmonellozowe.

W porównaniu z 2024 r. nastąpił wzrost sporadycznych zatruc pokarmowych na odzwierzęce typy pałeczek z rodzaju **Salmonella**, odnotowano 29 zachorowań, 24 sporadyczne zatrucia pokarmowe, natomiast w 5 przypadkach odnotowano zachorowania na posocznicę. W 2024 r. wystąpiło 18 zachorowań. W grupie bakteryjnych zatruc pokarmowych salmonellozowych najliczniejszym czynnikiem chorobotwórczym były odzwierzęce typy pałeczek z rodzaju *Salmonella Enteritidis*, wywołały 13 zachorowań. Nośnikami sporadycznych zatruc pokarmowych o etiologii *Salmonella* były najczęściej potrawy z jaj lub z dodatkiem jaj, mleko lub potrawy mleczne, mięso, wędliny, potrawy mięsne. Hospitalizacji wymagały 22 osoby z powodu objawów chorobowych, do których należały: wysoka gorączka, biegunka, wymioty.

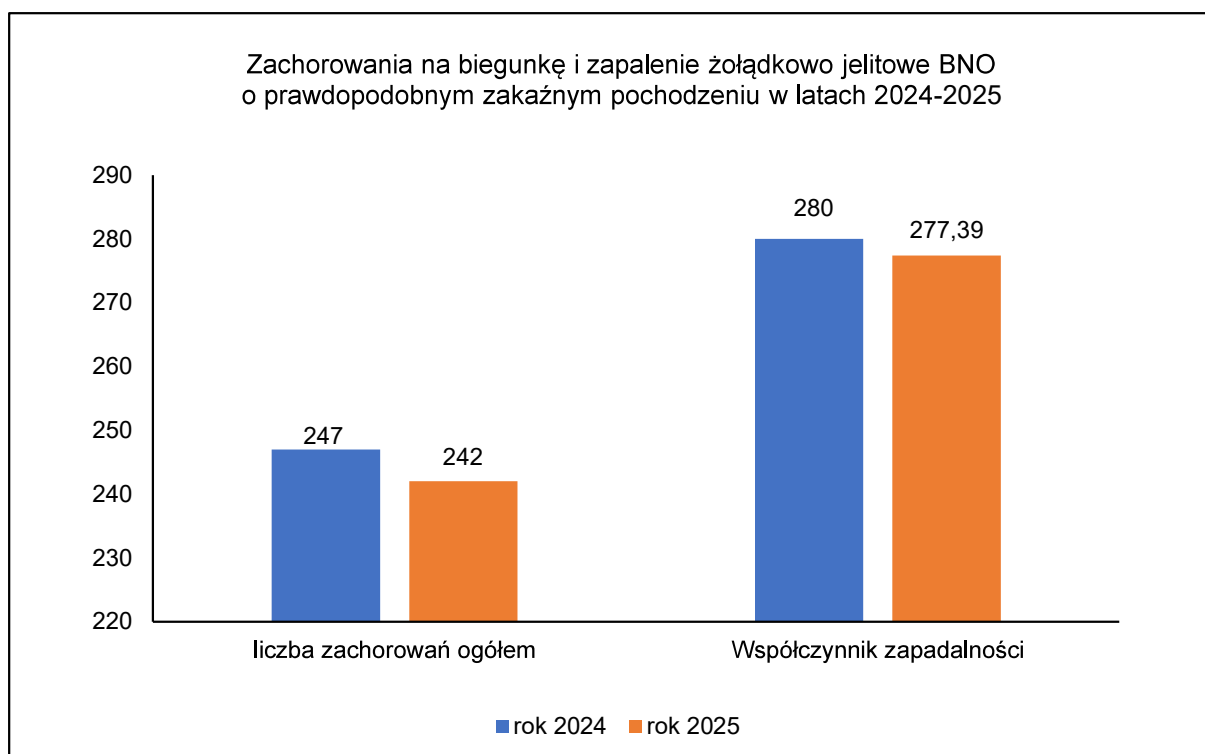
W bieżącym okresie sprawozdawczym odnotowano 5 przypadków posocznicy wywołanej pałeczkami *Salmonella*, natomiast w roku ubiegłym nie odnotowano żadnego przypadku. Wszystkie osoby były hospitalizowane.

Bakteryjne zatrucia pokarmowe ogółem

W tej grupie w analizowanym okresie odnotowano 2 zachorowania sklasyfikowane jako nieokreślone.

Biegunki i zapalenia żołądkowo-jelitowe BNO – ogółem

W analizowanym okresie sprawozdawczym zarejestrowano również biegunki i zapalenie żołądkowo-jelitowe BNO ogółem w tej grupie odnotowano 242 przypadki zachorowań. Jest to spadek w porównaniu do 2024 r., gdzie zarejestrowano 247 przypadków. Współczynnik zapadalności spadł z 280,00 do 277,39. Grupą wiekową, w której odnotowano największą ilość zachorowań - 100 przypadków stanowiły dzieci w wieku do 9 lat, w tym 49 dzieci do 2 lat. Hospitalizowano łącznie 40 osób, w tym 21 dzieci do 2 lat.



Zatrucia naturalnie toksycznymi substancjami spożytymi jako pokarm – jagody i inne części roślin

W opisywanym okresie sprawozdawczym zgłoszono 1 przypadek zatrucia pokarmowego wywołanego spożyciem naturalnych substancji toksycznych – grzybami. Przypadek dotyczy mężczyzny w wieku 46 lat, który wymagał hospitalizacji.

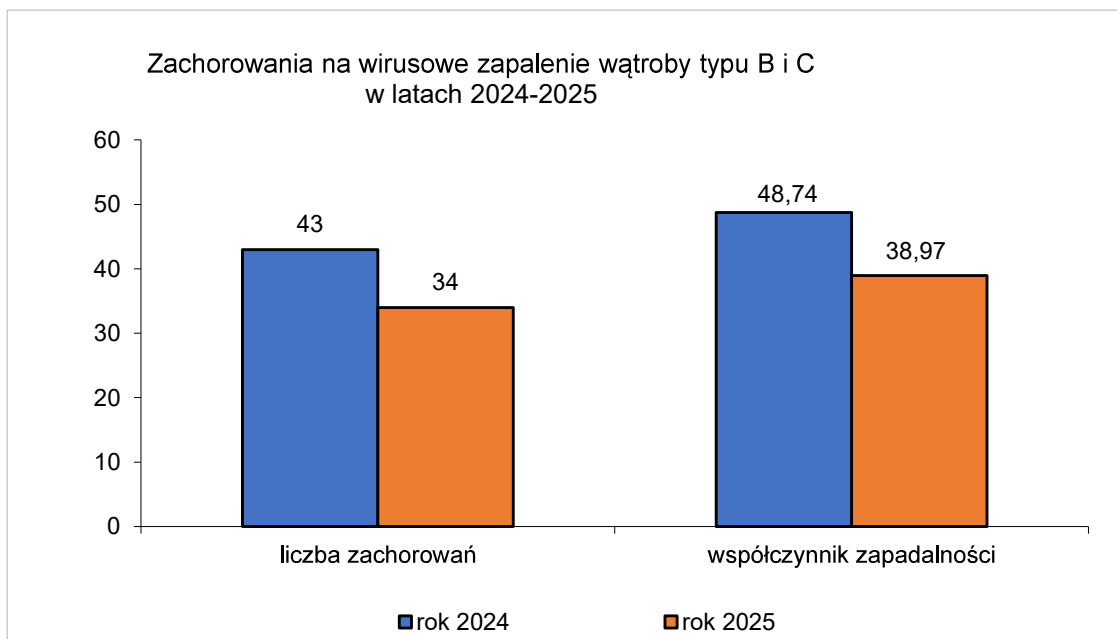
Ogniska chorób przenoszonych drogą pokarmową

W 2025 r. zarejestrowano jedno ognisko przenoszone drogą pokarmową, w którym czynnikiem etiologicznym była *Salmonella*. Ognisko dotyczyło dwójki dzieci w wieku 3 lat oraz 1 roku, a nośnikiem zakażenia najprawdopodobniej był zbyt krótki czas obróbki termicznej (kotlety drobiowe). Wszystkie przypadki wymagały hospitalizacji.

Choroby przenoszone przez naruszenie ciągłości tkanek

W okresie sprawozdawczym w tej grupie łącznie potwierdzono 34 zachorowania na wirusowe zapalenia wątroby. Odnotowano spadek o 9 przypadków w stosunku do 2024 r. Współczynnik zapadalności z 48,74 spadł do 38,97.

Nie wyodrębniono zachorowań o przebiegu ostrym oraz nie odnotowano zgonów osób zakażonych wirusem zapalenia wątroby typu B i C.



Wirusowe zapalenie wątroby typu B (HBV)

Sytuacja epidemiologiczna w przypadku zachorowań na wirusowe zapalenie wątroby typu B w 2025 r. wyglądała następująco: zarejestrowano 11 zachorowań (2024 r. – 20 przypadków). Osoby nie wymagały hospitalizacji. Z wywiadów epidemiologicznych z chorymi wynika, iż najczęstszą przyczyną zakażenia były zabiegi z przerwaniem ciągłości tkanek, medyczne badania inwazyjne w latach wcześniejszych, a także zabiegi upiększające takie jak tatuaże wykonywane np. w warunkach domowych. Wszystkie osoby nie były wcześniej szczepione profilaktycznie przeciwko WZW B.

W danym okresie sprawozdawczym tak samo jak w poprzednim nie odnotowano żadnego przypadku ostrego zachorowania na wirusowe zapalenie wątroby typu B oraz WZW typu A.

Wirusowe zapalenie wątroby typu C (HCV)

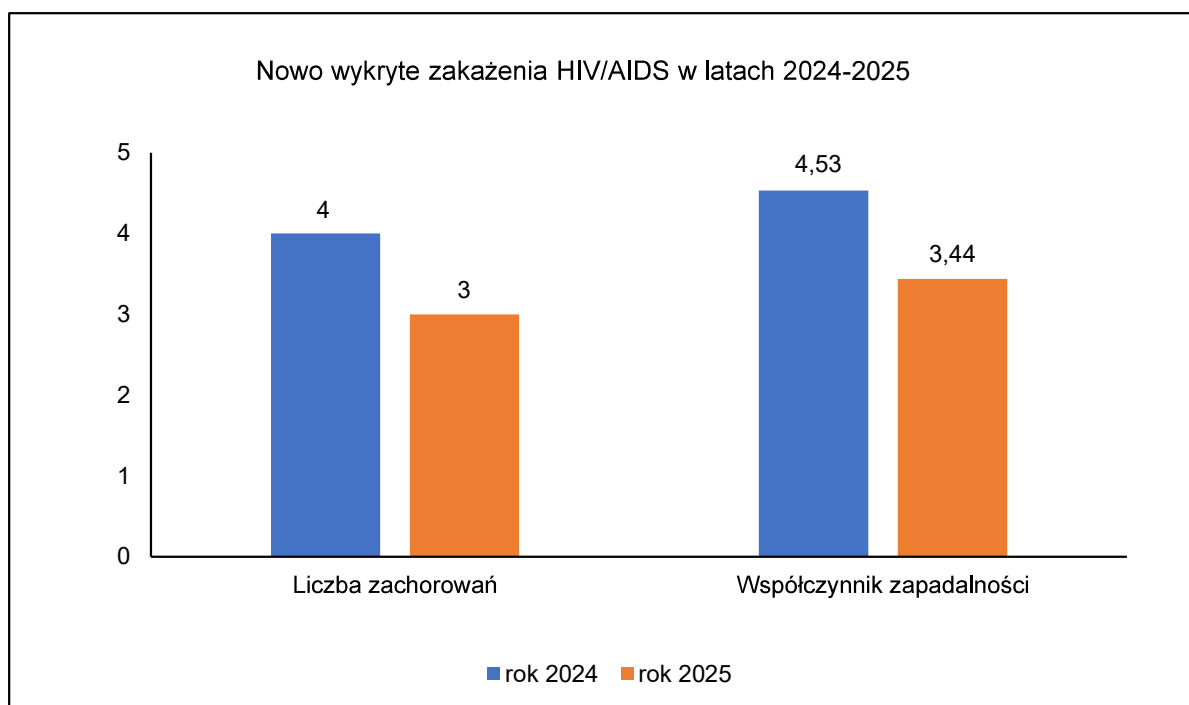
Zarejestrowano 23 przypadki zachorowań na w/w jednostkę chorobową. Zachorowania dotyczyły 10 mężczyzn i 13 kobiet. Hospitalizacji poddano 3 chorych.

Z wywiadu z pacjentami wynika, iż prawdopodobną przyczyną zakażenia wirusem zapalenia wątroby typu C były zabiegi kosmetyczne, takie jak tatuaże.

Zakażenia HIV i zachorowania na AIDS

W grupie dotyczącej zakażeń i zachorowań na AIDS odnotowano spadek rejestracji przypadków z 4 do 3, współczynnik zapadalności spadł z 4,53 do 3,44.

W okresie sprawozdawczym zarejestrowano 1 przypadek zespołu nabytego upośledzenia odporności – AIDS oraz zgłoszono 3 przypadki nowo wykrytego zakażenia HIV. Jedna osoba wymagała hospitalizacji.



Neuroinfekcje

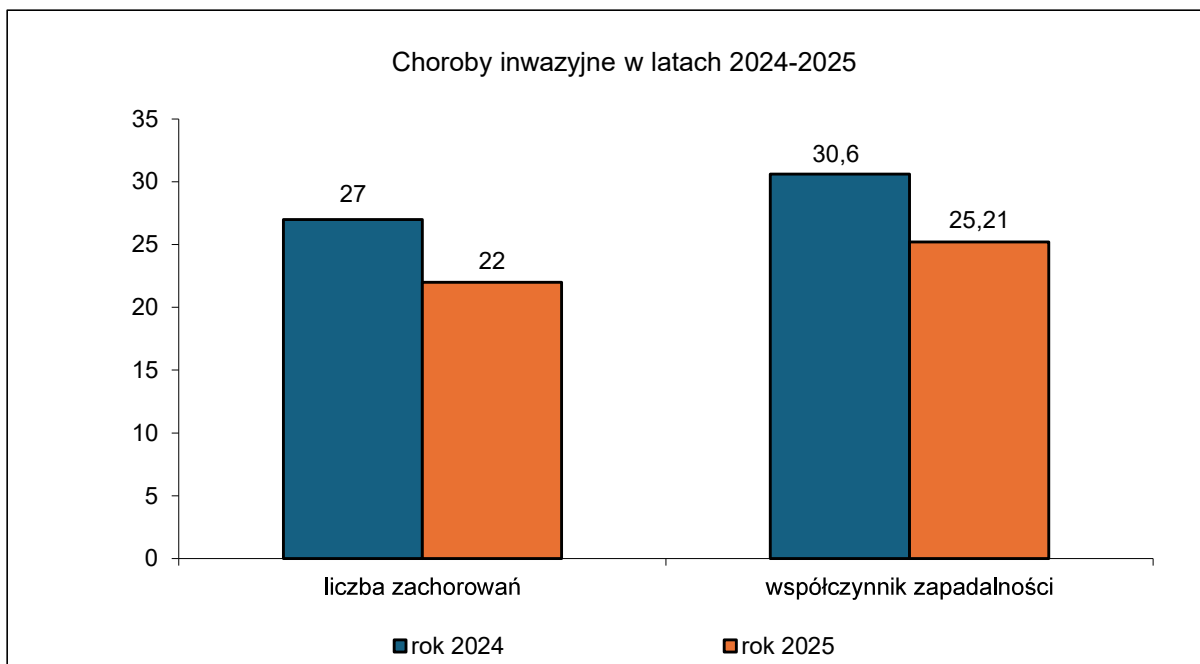
W grupie chorób ośrodkowego układu nerwowego zarejestrowano 5 przypadków neuroinfekcji, w tym 1 przypadek o etiologii bakteryjnego zapalenia opon mózgowych i lub mózgu wywołanego przez *Streptococcus pneumoniae*, 1 przypadek wirusowego zapalenia opon mózgowych inne określone i nieokreślone. Ponadto odnotowano 3 przypadki zapalenia opon mózgowych inne i określone. Wszystkie osoby wymagały hospitalizacji

Współczynnik zapadalności w grupie zachorowań dotyczących neuroinfekcji w związku ze spadkiem ilości zarejestrowanych przypadków z 6 do 5 wyniósł 5,73 i był niższy niż w 2024 r., gdzie wyniósł 6,8.

Choroby inwazyjne

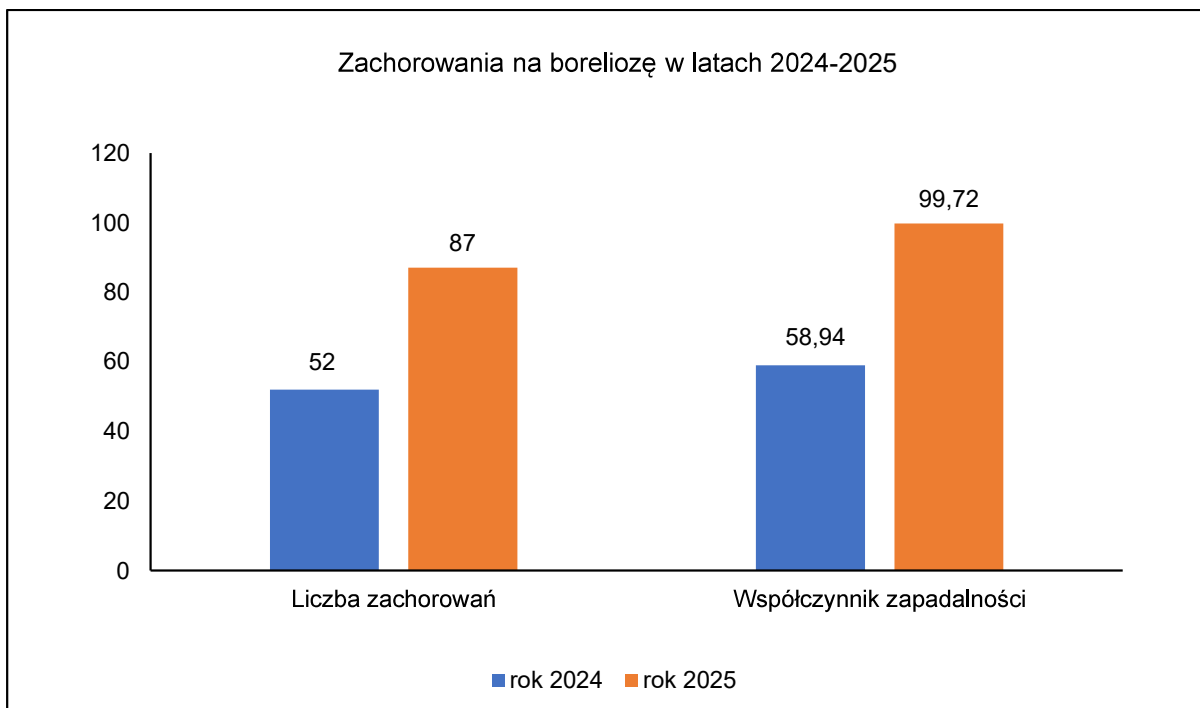
Choroby inwazyjne są grupą zakażeń, których objawy chorobowe występują najczęściej pod postacią posocznicy, zapalenia opon mózgowych i/lub mózgu. Choroby te charakteryzują się gwałtownym przebiegiem i wymagają natychmiastowego leczenia. Czynnikiem etiologicznym tych chorób są: meningokoki, pneumokoki oraz *Haemophilus influenzae*. W 2024 r. w tej grupie zarejestrowano 27 przypadków zachorowań natomiast w 2025 r. - 22 przypadki. Wszystkie osoby wymagały hospitalizacji. Współczynnik zapadalności spadł z 30,60 do 25,21.

Najliczniejszą chorobą inwazyjną były pneumokoki (*Streptococcus pneumoniae*), w roku sprawozdawczym zachorowało 21 osób. Główną postacią kliniczną tych zakażeń była posocznica - 15 przypadków, w 5 przypadkach zakażenie wykazano jako inne określone i nieokreślone -zapalenie płuc, w 1przypadku wystąpiło zapalenie opon mózgowo-rdzeniowych.

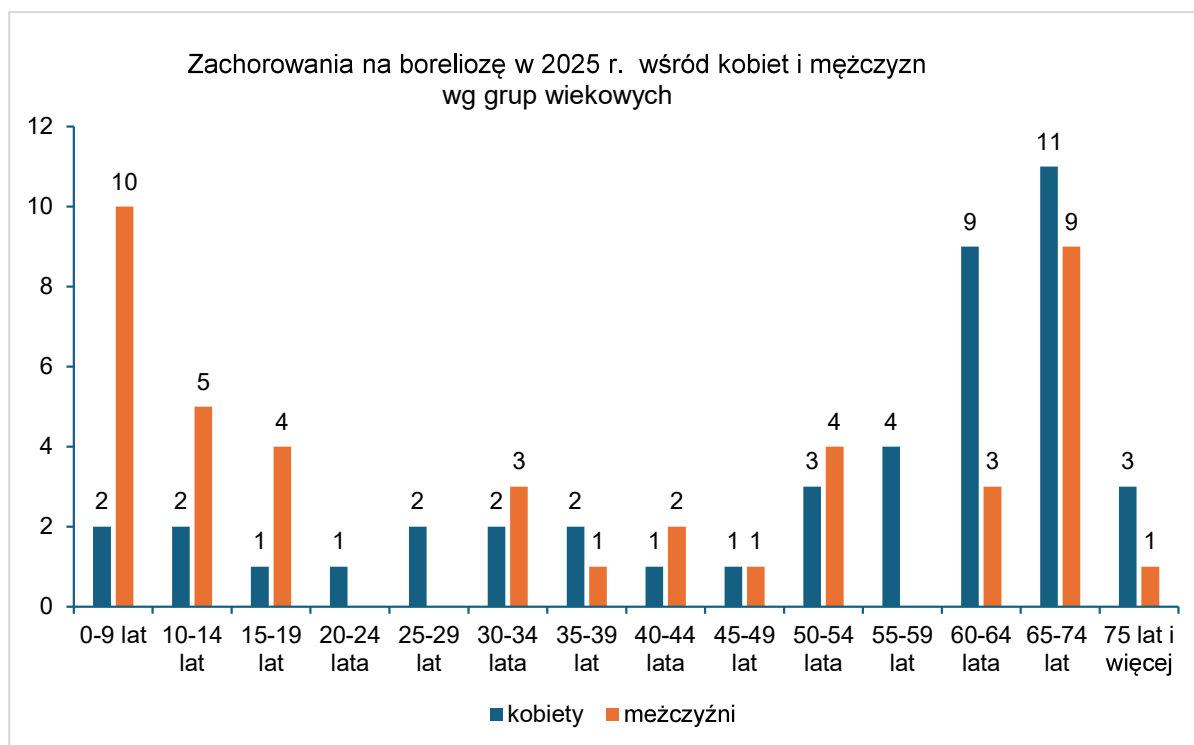


Borelioza z Lyme

Zarejestrowano 87 przypadków boreliozy. Jest to wzrost w porównaniu z 2024 r., gdzie wystąpiły 52 przypadki zachorowań. Podobnie jak w latach ubiegłych, dominowała postać wczesna boreliozy z charakterystyczną zmianą skórą, potwierdzoną przez lekarzy jako rumień wędrujący. Przypadki boreliozy notowano przez cały rok, jednak szczyt zachorowań przypadał na miesiące letnie i wczesnojesienne. Współczynnik zapadalności wzrósł z 58,94 do 99,72.

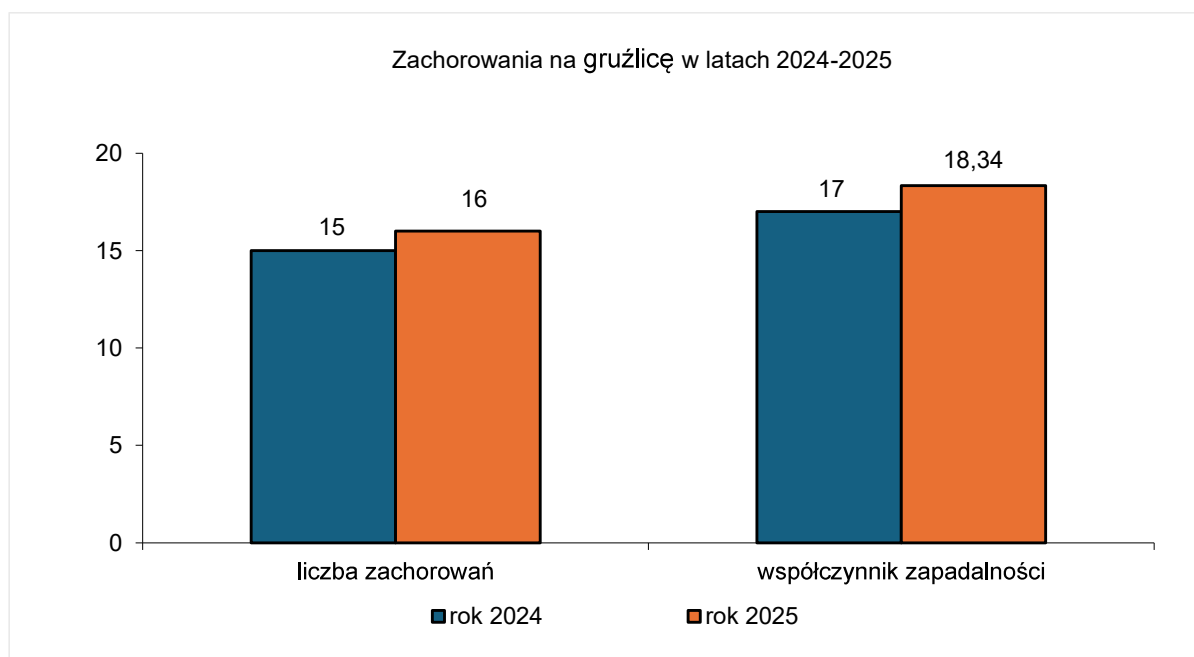


Zachorowania dotyczyły 43 mężczyzn oraz 44 kobiet co przedstawia poniższy wykres:



Gruźlica

W bieżącym okresie sprawozdawczym zgłoszono 16 przypadków zachorowania na gruźlicę. We wszystkich przypadkach była to gruźlica potwierdzona mikroskopowym badaniem płwociny, z posiewem lub bez posiewu. Podobnie jak w poprzednich latach dominowała gruźlica płuc. Zachorowania zarejestrowano w rejestrze osób chorych i rozpoczęto monitorowanie procesu leczenia. Nadzorem epidemiologicznym objęto także osoby, które były w kontakcie z chorymi. W okresie sprawozdawczym odnotowano 2 zgony.



Mikobakteriozy

Mikobakteriozy, czyli choroby wywoływane przez prątki, tzw. gruźlicze. Czynniki etiologiczne powoduje, iż objawy chorobowe są bardzo podobne do symptomów występujących przy gruźlicy płuc. W okresie sprawozdawczym nie odnotowano żadnego zachorowania, podobnie jak w roku ubiegłym.

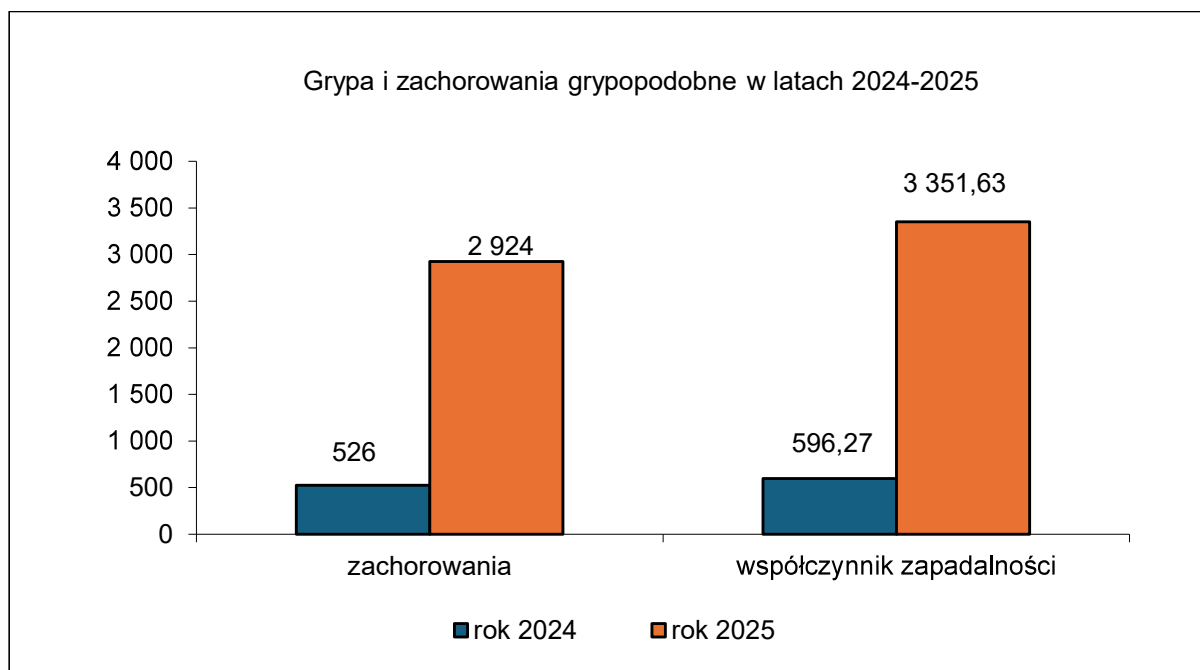
Choroby przenoszone drogą płciową

W ramach nadzoru epidemiologicznego nad chorobami przenoszonymi drogą płciową zgłoszono łącznie 8 jednostek chorobowych, w tym: 7 przypadków kiły i 1 zachorowanie na rzeżączkę. Wśród przypadków kiły zarejestrowano 5 zachorowań rozpoznanych jako kiła wczesna, 1 zachorowanie jako kiła późna oraz 1 jako inne postacie kiły, kiła nieokreślona. Dla porównania w 2024 r. zarejestrowano 11 przypadków. Hospitalizacji wymagały 2 osoby. Współczynnik zapadalności w 2025 r. wyniósł 8,02, natomiast w 2024 r. 12,46.

Grypa i zachorowania grypopodobne

W 2025 r. odnotowano 2918 przypadków grypy rozpoznanej szybkim testem antygenowym oraz 6 przypadków grypy potwierdzonej testem PCR. Hospitalizacji wymagały 43 osoby. Odnotowano jeden zgon z powodu grypy. W porównaniu do roku ubiegłego wystąpił ponad pięciokrotny wzrost zachorowań. Współczynnik zapadalności wzrósł z 596,27 do 3351,63.

W ramach wybiórczego nadzoru nad grypą *SENTINEL*, którego celem jest identyfikacja krążących w środowisku wirusów grypy, do badań wirusologicznych pobrano 9 próbek materiału biologicznego od pacjentów podstawowej opieki zdrowotnej. Otrzymano 6 wyników dodatnich: w 4 przypadkach wykryto wirusa grypy typu B, w 1 przypadku wirusa grypy typu A, a 1 w przypadku wykryto wirusy typu A i B.



Zakażenia wirusem RSV

W okresie sprawozdawczym odnotowano 350 przypadków zachorowań (współczynnik zapadalności wyniósł 401,18), w tym, 79 dzieci do 2 lat. Hospitalizacji wymagało 10 osób (w tym 7 dzieci do 2 lat). W 2024 r. zarejestrowano 77 przypadków (współczynnik zapadalności wyniósł 87,28).

Styczność i narażenie na wściekliznę/potrzeba szczepień

W 2025 r. do PSSE w Grudziądzu zgłoszono łącznie 51 przypadków pokąsań, z czego 14 osób wymagało szczepień (8 dotyczyło pokąsania przez psy i 6 przez koty). W pozostałych 37 przypadkach zwierzęta zostały poddane obserwacji. Po zakończeniu wystawiono świadectwo zakończenia obserwacji lekarsko-weterynaryjnej. W porównaniu z 2024 r. liczba pokąsań spadła - zgłoszono 70 przypadków, szczepień wymagało 19 pokąsanych. Zdarzenia pokąsań dotyczyły różnych grup wiekowych, najczęściej do pokąsań dochodziło podczas zabawy z psem czy kotem, także własnym.

Ogniska epidemiczne zakażeń szpitalnych

W 2025 r. zgłoszono na nadzorowanym terenie 10 ognisk epidemicznych zakażeń związanych ze stacjonarną opieką zdrowotną. W ogniskach zachorowało łącznie 41 osób, odnotowano 3 zgony. Liczbę osób narażonych określono na 299. Zarejestrowano:

- 3 ogniska SARS-CoV-2 (11 chorych),
- 2 ogniska grypy (13 chorych)
- 1 ognisko *Klebsiella pneumoniae* (4 chorych)
- 4 ogniska zakażenia szpitalnego *Clostridioides difficile* (13 chorych).

W ogniskach zakażeń szpitalnych o etiologii *Clostridioides difficile* oraz *Klebsiella pneumoniae* prawdopodobną drogą szerzenia się zakażenia były ręce personelu podczas wykonywania czynności pielęgnacyjnych oraz ręce pacjentów korzystających ze wspólnych ciągów komunikacyjnych i toalet.

Dla porównania w 2024 r. zgłoszono na nadzorowanym terenie 8 ognisk epidemicznych zakażeń związanych ze stacjonarną opieką zdrowotną. W ogniskach łącznie zachorowało 16 osób.

Zgony z powodu chorób zakaźnych

Umieralność z powodu chorób zakaźnych znacznie zmalała. Znaczący wpływ miał na to ustępujący stan epidemii wywołanej wirusem SARS-CoV-2. W 2025 r. wystąpiło 20 zgonów. Przyczyny zgonów:

- inne bakteryjne zakażenia jelitowe wywołane przez *Clostridioides difficile* - 6 osób,
- choroba wywołana przez *Streptococcus pneumoniae* (zapalenie płuc) – 1 osoba,
- choroba wywołana przez *Streptococcus pneumoniae* (posocznica) - 2 osoby,
- choroba wywołana przez *Streptococcus pyogenes* – 1 osoba,
- gruźlica płuc – 2 osoby,
- grypa – 1 osoba,
- choroba wywołana przez ludzki wirus upośledzenia odporności (HIV), nieokreślona – 1 osoba,
- choroba legionistów – 1 przypadek,
- COVID-19, wirus zidentyfikowany – 5 osób.

HIGIENA ŚRODOWISKA

STAN SANITARNY WÓD I URZĄDZEŃ DO ZAOPATRZENIA LUDNOŚCI W WODĘ

W 2025 r. pod nadzorem organów Państwowej Inspekcji Sanitarnej były 2 wodociągi: wodociąg publiczny dla Miasta i Gminy Grudziądz oraz wodociąg lokalny Regionalnego Szpitala Specjalistycznego w Grudziądzu. Na nadzorowanym terenie woda ujmowana jest wyłącznie z ujęć podziemnych.

W roku sprawozdawczym pobrano łącznie 447 próbek wody w tym: 111 próbek wody do spożycia z wodociągów, 246 próbek wody z pływalni, 8 próbek z kąpielisk, 82 próbki ciepłej wody użytkowej.

Infrastruktura zaopatrzenia w wodę

Wodociąg publiczny Grudziądz należy do grupy wodociągów dużych, o produkcji 15500 m³/dobę. Zaopatruje on około 79 268 mieszkańców miasta i około 9 034 mieszkańców gminy Grudziądz. Jakość wody produkowanej przez wodociąg publiczny Grudziądz raportowana jest do Komisji Europejskiej. Wodociąg lokalny Szpitala w Grudziądzu produkuje ok. 500 m³/dobę.

Jakość wody przeznaczonej do spożycia

W opisywanych wodociągach woda spełniała wymogi sanitarne pod względem fizykochemicznym i mikrobiologicznym. Państwowy Powiatowy Inspektor Sanitarny w Grudziądzu w celu dokonania oceny jakości wody przeznaczonej do spożycia pobrał 30 próbek w ramach kontroli urzędowej, administratorzy w ramach kontroli wewnętrznej pobrali 81 próbek.

Na podstawie przeprowadzonych analiz w wodzie pobranej z wodociągu publicznego Grudziądz i wodociągu lokalnego Regionalnego Szpitala Specjalistycznego w Grudziądzu nie stwierdzono przekroczeń. Woda charakteryzowała się stałą, dobrą jakością.

Stan sanitarno-techniczny pomieszczeń i urządzeń wodnych

W wyżej wymienionych wodociągach prowadzono na bieżąco prace modernizacyjne mające na celu poprawę ciągłości dostaw wody do odbiorców. W związku z powyższym nie odnotowano pogorszenia stanu sanitarno-technicznego urządzeń wodnych.

Jakość wody w kąpieliskach i miejscach wykorzystywanych do kąpieli

Na terenie miasta Grudziądza w 2025 r. funkcjonowały dwa kąpieliska. W ramach kontroli urzędowej przed sezonem pobrano 2 próbki wody. Natomiast w ramach kontroli wewnętrznej pobrano 6 próbek wody. Państwowy Powiatowy Inspektor Sanitarny w Grudziądzu wydał 8 bieżących ocen o przydatności wody do kąpieli.

Po sezonie Państwowy Powiatowy Inspektor Sanitarny w Grudziądzu dokonał klasyfikacji kąpielisk, określając ich klasę wody jako doskonałą. Na terenie kąpielisk nie zgłaszano interwencji.

Jakość wody w pływalniach

Na nadzorowanym terenie znajduje się 5 pływalni. Pod koniec 2025 r. została oddana do użytku nowa pływalnia Delfinek w Grudziądzu, w skład której wchodzi 4 niecki: niecka sportowa, brodzik dla dzieci, niecka do nauki pływania dla dzieci oraz wanna SPA.

W 2025 r. Państwowy Powiatowy Inspektor Sanitarny w Grudziądzu pobrał 20 próbek wody z 4 pływalni. W ramach kontroli wewnętrznej administratorzy pływalni pobrali 226 próbek

wody. W przypadku 3 pływalni stwierdzono przekroczenia parametrów chemicznych i mikrobiologicznych. Dodatkowo na 3 pływalniach stwierdzono średnie, bardzo wysokie i wysokie skażenie pałeczką *Legionella sp.* wody w natryskach. Po otrzymaniu informacji o przekroczeniach zarządcy obiektów wyłączyli tymczasowo działalność basenów na czas wdrażania programów naprawczych. W wyniku prowadzonych prac uzyskano prawidłowe wyniki badania wody na pływalniach.

W związku ze stwierdzonymi przekroczeniami mikrobiologicznymi (*Pseudomonas aeruginosa* oraz ogólnej liczby mikroorganizmów w 36°C) i fizykochemicznymi (chloroform), wydano 5 decyzji nakazujących doprowadzenie wody do odpowiedniej jakości, 5 decyzji umarzających oraz 6 decyzji płaczących. Na terenie pływalni nie zgłaszano interwencji.

Za omawiany okres sprawozdawczy wydano 4 zbiorcze roczne oceny jakości wody na pływalniach. Oceny te zostały sporządzone w oparciu o sprawozdania z badań za okres od stycznia 2025 r. do grudnia 2025 r. Wszystkie pływalnie oceniono pozytywnie (tj. woda odpowiadała wymaganiom z wyżej wymienionymi zastrzeżeniami dotyczącymi występujących okresowo przekroczeń).

W przypadku pływalni Delfinek w Grudziądzu nie została sporządzona zbiorcza roczna ocena ze względu na fakt jej powstania w grudniu 2025 r. Harmonogram poboru próbek na tej pływalni został ustalony na 2026 r.

Państwowy Powiatowy Inspektor Sanitarny w Grudziądzu na terenie swojej działalności nadzoruje dwa obiekty kąpielowe, których nie można zakwalifikować do kategorii pływalni z uwagi na niespełnienie ustawowej definicji tego obiektu (niecki napełniane wodą o właściwościach leczniczych oraz w drugim przypadku brak wody przepływowej). Są to baseny solankowe oraz baseny letnie.

W ramach kontroli wewnętrznej z basenów solankowych pobrano 37 próbek wody. Z basenów letnich nie pobrano próbek, ponieważ w sezonie 2025 baseny nie zostały udostępnione kąpielcom.

Legionella sp. w ciepłej wodzie użytkowej

Kontynuowano badania określające skolonizowanie instalacji ciepłej wody pałeczkami *Legionella sp.* W ramach nadzoru sanitarnego badania ciepłej wody użytkowej przeprowadzono w domach pomocy społecznej, w szpitalu oraz w lokalach mieszkalnych w związku z prowadzonym dochodzeniem epidemiologicznym. Do badań oddano łącznie 14 próbek wody. Dodatkowo zarządcy obiektów we własnym zakresie wykonywali badania tego parametru. Woda badana była w podmiotach leczniczych i domach pomocy społecznej. Do badań oddano 68 próbek wody. Przekroczenia bakterii *Legionella sp.* w ciepłej wodzie użytkowej stwierdzono w 22 próbkach (skażenie średnie w 9 próbkach, bardzo wysokie w 1 próbce oraz wysokie w 12 próbkach).

W związku ze stwierdzonymi przekroczeniami bakterii *Legionella sp.* Państwowy Powiatowy Inspektor Sanitarny w Grudziądzu wystosował 8 decyzji dotyczących poprawy jakości wody ciepłej. Administratorzy obiektów, w których stwierdzono przekroczenia prowadzili działania naprawcze. W większości obiektów doprowadzono jakość ciepłej wody użytkowej do zgodnej z przepisami. Kolejne badania potwierdzające poprawę jakości ciepłej wody użytkowej zaplanowane są na 2026 r.

Ponadto w związku z zachorowaniem na Legionellozę pobrano 2 próbki ciepłej wody użytkowej z lokali mieszkalnych. W jednej z nich odnotowano wysokie skażenie bakterią *Legionella sp.* Ciepłą wodę doprowadzono do odpowiedniej jakości (nie wydano decyzji – budynek wielorodzinny, prowadzono działania edukacyjne).

STAN SANITARNY PLACÓWEK I OCHRONY ZDROWIA

Działalność kontrolno-represyjna

W 2025 r. w ewidencji obiektów objętych nadzorem Państwowego Powiatowego Inspektora Sanitarnego w Grudziądzu znajdowało się 185 placówek ochrony zdrowia. Skontrolowano łącznie 144 obiekty, w tym 61 podmiotów leczniczych i 83 praktyki zawodowe, przeprowadzono 241 sanitarnych, wyniku których wydano 5 decyzji nakazujących.

Dwie decyzje wydano na doprowadzenie do właściwego stanu higieniczno-zdrowotnego mebli, ścian punktu sanitarnego, pokoi wypoczynkowych, sali rehabilitacyjnej, ciągu komunikacyjnego szpitala oraz podłóg w gabinetach lekarskich i poradniach przychodni szpitalnej. Kolejne 3 decyzje Państwowy Powiatowy Inspektor Sanitarny w Grudziądzu wystosował na doprowadzenie do właściwego stanu higieniczno-zdrowotnego ciepłej wody użytkowej w zakresie Legionella sp. dot. 1 obiektu szpitalnego (2 decyzje) i 1 hospicjum (1 decyzja).

W związku ze stwierdzonymi nieprawidłowościami Państwowy Powiatowy Inspektor Sanitarny w Grudziądzu wystosował 2 decyzje kosztowe.

W roku sprawozdawczym zakończono decyzją nakazującą doprowadzenie do właściwego stanu higieniczno-zdrowotnego ciepłą wodę użytkową w zakresie Legionella sp. w Zakładzie Pielęgnacyjno-Opiekuńczym w Grudziądzu (decyzja z 2024 r.)

W tabeli przedstawiono stan sanitarny pomieszczeń i urządzeń wykorzystywanych przy udzielaniu świadczeń zdrowotnych przez podmioty wykonujące działalność leczniczą.

Wyszczególnienie	Liczba obiektów w ewidencji na dzień 31.12.2025 r.	Liczba kontroli	
		Ogółem	Ze złym stanem higieniczno-sanitarnym lub technicznym
Ogółem	185	241	0
Szpitalne	2	60	0
Zakłady opiekuńczo-lecznicze	0	0	0
Zakłady pielęgnacyjno-opiekuńcze	1	1	0
Hospicjum	1	2	0
Inne stacjonarne i całodobowe świadczenia zdrowotne	3	6	0
Przychodnie, ośr. zdrowia, poradnie, ambulatoria	47	74	0

Inne ambulatoryjne świadczenia zdrowotne	13	12	0
Indywidualne praktyki lekarskie w tym indywidualne praktyki lekarzy dentyistów	35	34	0
Indywidualne specjalistyczne praktyki lekarskie w tym indywidualne specjalistyczne praktyki lekarzy dentyistów	59	37	0
Grupowe praktyki lekarskie w tym grupowe praktyki lekarzy dentyistów	10	9	0
Indywidualne praktyki pielęgniarek	1	1	0
Grupowe praktyki pielęgniarek	1	1	0
Inne	12	4	0

Podmioty lecznicze wykonujące stacjonarne i całodobowe świadczenia zdrowotne – szpitalne

Na terenie Grudziądza funkcjonują dwa szpitale:

- Szpital Specjalistyczny w Grudziądzu,
- Szpital jednodniowy będący w strukturach Niepublicznego Specjalistycznego Zakładu Opieki Zdrowotnej w Grudziądzu.

Szpital w Grudziądzu jest placówką zapewniającą bezpieczeństwo zdrowotne mieszkańców Grudziądza i rejonu. Obowiązujące procedury są aktualizowane przez zespół zakażeń szpitalnych na bieżąco według zaistniałych potrzeb. Pomieszczenia szpitalne spełniają wymogi rozporządzenia dotyczącego podmiotów leczniczych.

Państwowy Powiatowy Inspektor Sanitarny w Grudziądzu wydał 1 decyzję nakazującą doprowadzenie do właściwego stanu higieniczno-zdrowotnego mebli, ścian punktu sanitarnego, pokoiów wypoczynkowych, sali rehabilitacyjnej, ciągu komunikacyjnego Centrum Zdrowia Psychicznego szpitala. Nieprawidłowości usunięto.

Kolejne 3 decyzje Państwowego Powiatowego Inspektora Sanitarnego w Grudziądzu wystosował na doprowadzenie do właściwego stanu higieniczno-zdrowotnego ciepłej wody użytkowej w zakresie *Legionella sp.* dot. 1 obiektu szpitalnego (2 decyzje odnotowano średnie skażenie) i hospicjum (1 decyzja, odnotowano średnie i wysokie skażenie).

Szpital jednodniowy będący w strukturach Niepublicznego Specjalistycznego Zakładu Opieki Zdrowotnej w Grudziądzu udziela świadczeń zdrowotnych w zakresie chirurgii jednego dnia obejmujące okulistykę, laryngologię, ortopedię, ginekologię, chirurgię ogólną, urologię oraz dział farmacji. Stan higieniczny i zdrowotny ww. obiektu w okresie sprawozdawczym nie budził zastrzeżeń.

W 2025 r. administratorzy w/w szpitali w ramach kontroli wewnętrznej zlecieli badania ciepłej wody w kierunku *Legionella sp.* Łącznie pobrano 23 próbki ciepłej wody. Średnie skażenie bakterią *Legionella sp.* w odnotowano chwilowo w szpitalu w Grudziądzu (pom. kotłowni oraz na oddziale dziecięcym). W roku sprawozdawczym odnotowano średnie i wysokie skażenie bakterią *Legionella sp.* w Zakładzie Pielęgnacyjno-Opiekuńczym w Grudziądzu (decyzja z 2024 r.) oraz w Hospicjum w Grudziądzu (decyzja z 2025 r.). Administrator przeprowadził działania naprawcze i doprowadził ciepłą wodę użytkową do odpowiedniej jakości. Na koniec roku sprawozdawczego badana woda spełniała wymagania obowiązującego rozporządzenia.

W ramach kontroli urzędowej Państwowy Powiatowy Inspektor Sanitarny w Grudziądzu przeprowadził badania ciepłej wody w kierunku *Legionella sp.* w 3 próbkach ciepłej wody (szpital jednodniowy). Badana woda spełniała wymagania obowiązującego rozporządzenia.

Inne podmioty lecznicze wykonujące stacjonarne i całodobowe świadczenia zdrowotne

W grupie tej nadzorem sanitarnym objęte są 3 obiekty, ww. podmioty posiadają opracowane i wdrożone procedury zapewniające ochronę przed zakażeniami oraz chorobami zakaźnymi. Stan sanitarno-higieniczny w/w zakładów nie budził zastrzeżeń, przeprowadzono 6 kontroli.

Podmioty lecznicze wykonujące ambulatoryjne świadczenia zdrowotne

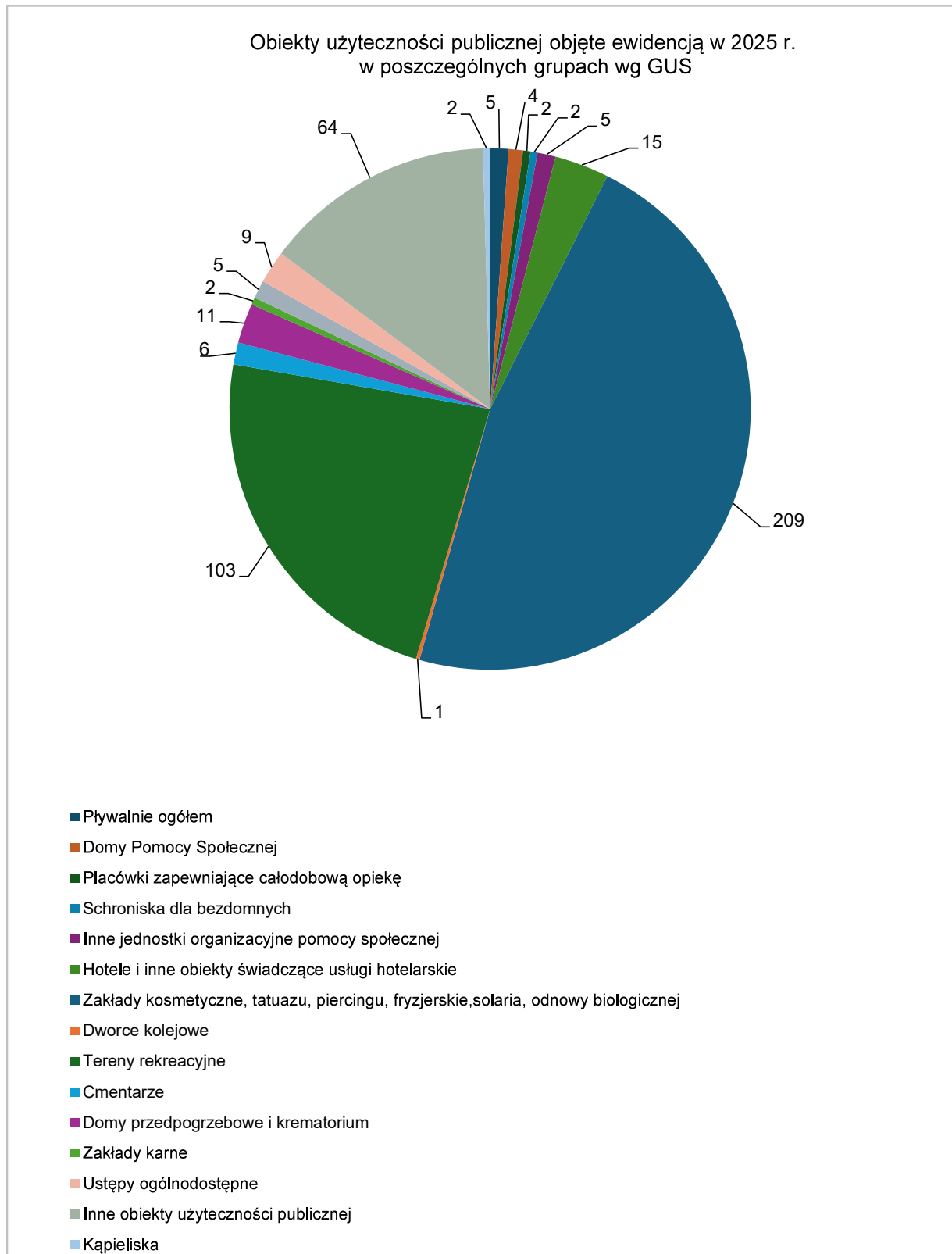
W grupie tej nadzorem sanitarnym objęte są przychodnie, ośrodki zdrowia, poradnie, ambulatoria (łącznie 60 obiektów). W 2025 r. skontrolowano 54 podmioty lecznicze (42 przychodnie i poradni oraz 12 innych obiektów), przeprowadzono 86 kontroli. W części obiektów zostały przeprowadzone prace remontowe i malarskie poprawiające stan sanitarno-higieniczny omawianych obiektów. Stan sanitarny i techniczny tej grupy obiektów na koniec okresu sprawozdawczego oceniono jako dobry.

Praktyki zawodowe

W ewidencji organów państwowej inspekcji sanitarnej w 2025 r., znajdowało się 118 praktyk zawodowych, w tym: 35 indywidualnych praktyk lekarskich i lekarzy dentyków (skontrolowano 31), 59 indywidualnych specjalistycznych praktyk lekarskich i lekarzy dentyków (skontrolowano 37), 10 grupowych praktyk lekarskich i lekarzy dentyków (skontrolowano 9), 1 indywidualna praktyka pielęgniarek (skontrolowano 1), 1 grupowa praktyka pielęgniarek (skontrolowano 1) oraz 12 innych obiektów w tym: 9 gabinetów fizjoterapii, 1 gabinet akupunktury, 2 gabinety pomocy przedlekarskiej (skontrolowano 4). Warunki sanitarne w skontrolowanych obiektach nie budziły zastrzeżeń.

STAN SANITARNY OBIEKTÓW UŻYTECZNOŚCI PUBLICZNEJ

W ewidencji Państwowego Powiatowego Inspektora Sanitarnego w Grudziądzu znajdowały się 443 obiekty użyteczności publicznej i 2 kąpieliska. Poniżej graficznie przedstawiono ilość zewidencjonowanych obiektów w poszczególnych grupach według GUS.



W okresie sprawozdawczym przeprowadzono łącznie 239 kontroli sanitarnych w obiektach użyteczności publicznej i w grupie obiektów niezewidencjonowanych. Dodatkowo przeprowadzono 4 kontrole kąpielisk. Stan ten przedstawia tabela:

Wyszczególnienie	Liczba obiektów w ewidencji na dzień 31.12.2025 r.	Liczba kontroli	
		Ogółem	Ze złym stanem technicznym
Pływalnie ogółem	5	11	0
Domy Pomocy Społecznej	4	6	0
Placówki zapewniające całodobową opiekę	2	1	0
Schroniska dla bezdomnych (w tym z usługami opiekuńczymi)	2	4	0
Inne jednostki organizacyjne pomocy społecznej	5	3	0
Hotele i inne obiekty świadczące usługi hotelarskie	15	11	0
Zakłady kosmetyczne, tatuażu, piercingu, solaria i odnowy biologicznej	209	95	0
Dworce kolejowe	1	3	0
Tereny rekreacyjne	103	50	0
Cmentarze	6	2	0
Domy przedpogrzebowe	10	5	0
Inne podmioty niebędące zakładami pogrzebowymi realizujące wyłącznie usługi kremacji zwłok	1	1	0
Zakłady karne	2	1	0
Ustępy publiczne	5	5	0
Ustępy ogólnodostępne	9	5	0
Inne obiekty użyteczności publicznej	64	28	0
Obiekty nie objęte ewidencją	-	8	0
Kąpieliska	2	4	0
RAZEM	445	243	0

Wydano 8 decyzji administracyjnych, 1 decyzję zmieniającą, 1 decyzje kosztową, 1 upomnienie, 2 tytuły wykonawcze, 1 mandat karny w wysokości 300 zł oraz 85 decyzji dotyczących ekshumacji.

Kąpieliska i miejsca wykorzystywane do kąpieli

Na terenie miasta Grudziądza w 2025 r. zgłoszono następujące obiekty:

- Kąpielisko „Plaża Miejska” – na Jeziorze Rudnickim Wielkim,
- Kąpielisko „Plaża Tarpno” – na Jeziorze Tarpno.

Skontrolowano oba kąpieliska, w których przeprowadzono łącznie 4 kontrole. Kontrole przeprowadzone w trakcie sezonu kąpielowego nie wykazały nieprawidłowości pod względem higienicznym i zdrowotnym.

Domy Pomocy Społecznej

Na nadzorowanym terenie znajdują się 4 domy pomocy społecznej, w których przeprowadzono 6 kontroli sanitarnych. We wszystkich obiektach przeprowadzone zostały badania ciepłej wody użytkowej w kierunku *Legionella sp.* Badania zostały przeprowadzane przez administratora (10 próbek) oraz w ramach kontroli urzędowej (9 próbek).

W dwóch obiektach wystąpiły przekroczenia. W pierwszym obiekcie, z uwagi na skażenie średnie Państwowy Powiatowy Inspektor Sanitarny w Grudziądzu wydał decyzję, w której m.in. nakazał podjęcie działań zgodnych z procedurą postępowania w zależności od wielkości skażenia mikrobiologicznego oraz wskazał na konieczność przystąpienia działań interwencyjnych mających na celu redukcję liczby bakterii. W przypadku drugiego obiektu wydano decyzję z rygorem natychmiastowej wykonalności z uwagi na wysokie i średnie skażenie, w której nakazano podjęcie działania pozwalających na doprowadzenie jakości ciepłej wody użytkowej w tej placówce do zgodnej z wymaganiami.

Administratorzy obiektów podjęli działania naprawcze. Obie decyzje są w trakcie realizacji.

Placówki zapewniające całodobową opiekę

W tej kategorii znajdują się 2 obiekty, w których przeprowadzono 1 kontrolę. Nie stwierdzono nieprawidłowości.

W jednym obiekcie przeprowadzono badania ciepłej wody użytkowej w kierunku obecności bakterii *Legionella sp.*, gdzie pobrano 8 próbek, w których nie stwierdzono skażenia. Na podstawie sprawozdań z tych badań zakończono działania podejmowane w ramach decyzji wydanej w poprzednim okresie sprawozdawczym.

Schroniska dla bezdomnych

W ewidencji znajdują się 2 schroniska: schronisko dla bezdomnych oraz schronisko dla bezdomnych kobiet z usługami opiekuńczymi. Skontrolowano oba obiekty, w których przeprowadzono 4 kontrole. Stan higieniczny i zdrowotny obiektów był poprawny.

W schronisku z usługami opiekuńczymi przeprowadzono wewnętrzne badania ciepłej wody użytkowej (4 próbki). W jednej próbce wystąpiło wysokie skażenie bakteriami *Legionella sp.* w związku z czym wydano decyzje z rygorem natychmiastowej wykonalności. Administrator placówki po podjętych działaniach dostarczył pierwsze wyniki potwierdzające spełnienie wymagań w tym zakresie.

Inne jednostki organizacyjne pomocy społecznej

W tej grupie zewidencjonowano 5 obiektów. Są to Środowiskowe Domy Samopomocy i Dom Dziennego Pobytu. W roku sprawozdawczym przeprowadzono 3 kontrole. Ich stan nie budził zastrzeżeń.

Obiekty hotelarskie

W ewidencji znajduje się 5 hoteli i kemping. Przeprowadzono 5 kontroli, stan higieniczny i zdrowotny obiektów był prawidłowy.

Inne obiekty, w których świadczone są usługi hotelarskie

W tej grupie ewidencją objęto 9 obiektów, w tym 3 ośrodki wczasowe oraz 6 obiektów z pokojami noclegowymi (obiekty hotelarskie nie posiadające kategoryzacji). Przeprowadzono 6 kontroli, podczas których nie stwierdzono nieprawidłowości.

W ramach przygotowań do sezonu letniego w niektórych obiektach przeprowadzono remonty malarskie pokoi i pomieszczeń towarzyszących. W jednym obiekcie przeprowadzono badania ciepłej wody użytkowej w kierunku *Legionella sp.*(3 próbki), które nie wykazały skażenia.

Grupa obiektów świadczących usługi pielęgnacyjne dla ciała

Grupa ta liczy 209 obiektów, w 2025 r. przeprowadzono 95 kontroli sanitarnych, co przedstawiono w poniższej tabeli

Typ zakładu	Liczba obiektów w ewidencji	Liczba kontroli
Zakłady kosmetyczne naruszające ciągłość tkanek	78	45
Zakłady tatuażu	6	6
Zakłady piercingu	1	0
Zakłady kosmetyczne i tatuażu	1	1
Zakłady kosmetyczne, tatuażu i piercingu	1	0
Zakłady fryzjerskie i fryzjersko-barberskie	79	22
Zakłady kosmetyczne bez przerywania ciągłości tkanek	25	8
Solaria	4	4
Zakłady odnowy biologicznej bez przerywania ciągłości tkanek	14	9
SUMA	209	95

Zakłady kosmetyczne naruszające ciągłość tkanek

Przeprowadzono 45 kontroli w zakładach kosmetycznych, w których wykonywane są zabiegi z naruszeniem ciągłości tkanek.

Obiekty tego typu zaliczane są do obiektów wysokiego ryzyka. Podczas kontroli sprawdzane są szczegółowe procedury regulujące: mycie, dezynfekcję i sterylizację narzędzi, dezynfekcję powierzchni i stanowisk pracy, higienę i dezynfekcję skóry i rąk, postępowanie z odpadami kosmetycznymi niebezpiecznymi oraz ochronę przed zakażeniami i chorobami zakaźnymi. W obiektach tego typu kontrolowane jest również postępowanie ze sprzętem wielorazowym podlegającym sterylizacji.

Zdecydowana większość zakładów kosmetycznych posiada na wyposażeniu autoklaw, dzięki czemu podnosi własny standard obsługi klienta i minimalizuje ryzyko wystąpienia zakażeń i chorób zakaźnych podczas zabiegów. Salony, które nie posiadają własnego urządzenia do sterylizacji, posiadają podpisane stosowne umowy na usługi sterylizacji. Niektóre stosują wyłącznie sprzęt jednorazowy, nie wymagający sterylizacji.

Właściciele obiektów nowopowstałych są pouczani o konieczności ich opracowania i stosowania w codziennej praktyce zawodowej. W jednym nowopowstałym salonie kosmetycznym z uwagi na niewłaściwy stan higieniczny i zdrowotny ścian, podłogi i wyposażenia, nałożono mandant karny w kwocie 300 zł. Zarządzający salonem w krótkim czasie podjął działania naprawcze i doprowadził salon do właściwego stanu przed wszczęciem postępowania administracyjnego, w związku z tym wydano tylko decyzję kosztową.

Zakłady tatuażu i piercingu

Pod nadzorem jest 6 zakładów tatuażu oraz 1 salon piercingu. Przeprowadzono 6 kontroli, nie stwierdzono nieprawidłowości. Zakres kontroli był podobny jak w przypadku usług kosmetycznych. Różnica między tymi grupami jest taka, że obiekty z tej grupy na nadzorowanym terenie stosują wyłącznie sprzęt jednorazowy. Każdy z obiektów posiada podpisaną umowę na odbiór odpadów kosmetycznych niebezpiecznych.

Zakłady kosmetyczne i tatuażu oraz kosmetyczne, tatuażu i piercingu

Pod nadzorem są 2 obiekty. Skontrolowano jeden salon kosmetyczny z tatuażem, w którym usługą dominującą jest stylizacja paznokci. Tatuowanie ciała w tym obiekcie odbywa się sporadycznie. W trakcie kontroli nie stwierdzono nieprawidłowości, obiekt posiada umowę na usługi sterylizacji oraz na odbiór odpadów kosmetycznych niebezpiecznych.

Zakłady fryzjerskie oraz fryzjerski - barberskie

Na nadzorowanym terenie znajduje się 79 zakładów z tej kategorii. Przeprowadzono 22 kontrole. W roku sprawozdawczym żaden ze skontrolowanych obiektów nie budził zastrzeżeń.

Zakłady kosmetyczne bez przerywania ciągłości tkanek

Na nadzorowanym terenie znajduje się 25 zakładów z tej kategorii, w których przeprowadzono 8 kontroli. Żaden ze skontrolowanych obiektów nie budził zastrzeżeń. W obiektach tego typu wykonuje się zabiegi nieinwazyjne, w których nie wykorzystuje się narzędzi, które powodują naruszenie ciągłości skóry, w związku z tym są to obiekty o kategorii niskiego ryzyka. W usługach tego typu wykorzystuje się sprzęt jednorazowy lub w ogóle nie korzysta się z narzędzi.

Solaria

W ewidencji znajdują się 4 solaria, w których przeprowadzono 4 kontrole. Skontrolowano je pod względem higienicznym i zdrowotnym oraz dostosowania do obowiązujących przepisów (sprawdzono właściwe oznakowanie lokalu, informację o zakazie korzystania z solarium przez osoby małoletnie, informacje o skutkach korzystania z solarium). Nie stwierdzono nieprawidłowości w kontrolowanym zakresie.

Zakłady odnowy biologicznej bez przerywania ciągłości tkanek

Na nadzorowanym terenie znajduje się 14 zakładów z tej kategorii. Skontrolowano 9. Są to obiekty świadczące usługi, których celem jest regeneracja organizmu, poprawa samopoczucia, relaks oraz poprawa kondycji, sprawności i zdrowia. Należą tu obiekty masażu, fitness czy świadczone kompleksowe relaksacyjne usługi na ciało.

Typy zakładów odnowy biologicznej	Liczba obiektów w ewidencji
Masaż	1
Fitness	9
Zabiegi na ciało	3
Masaż +siłownia +niecki basenowe	1
RAZEM	14

Tereny rekreacyjne

W ewidencji znajdują się 103 obiekty. Przeprowadzono 50 kontroli, które nie wykazały nieprawidłowości. Zaszeregowanie w tej grupie przedstawiono poniżej w formie tabelarycznej:

Typ obiektu	Liczba obiektów w ewidencji	Liczba kontroli
Parki	3	1
Ogródki jordanowskie	13	1
Plac zabaw	67	33
Plaże	1	1
Ogrody botaniczne	1	1
Stoki wiślane	1	1
Basen odkryty	1	0
Siłownie plenerowe	3	2
Boiska sportowe	4	3
Obiekty sportowe	9	7
RAZEM	103	50

W ogródkach jordanowskich i placach zabaw, w których są piaskownice przed sezonem letnim wymieniono piasek. Bieżąca czystość na terenach rekreacyjnych utrzymana jest prawidłowo. Kontrolowano również parki, obiekty sportowe i siłownie plenerowe, które są obiektami wyposażonymi w nowoczesny sprzęt sportowy.

W tej grupie obiektów znajduje się również plaża, nieprzynależąca do kąpieliska. Przeprowadzono na niej coroczne prace związane z przygotowaniem do sezonu. Zrekułtywowano i dowieziono świeży piasek.

W tej grupie figuruje również obiekt z sezonowymi basenami kąpielowymi odkrytymi, które nie odpowiadają kryteriom dla pływalni. Obiekt ten nie został otwarty w sezonie letnim w związku z czym nie został skontrolowany.

Obiekty i urządzenia komunikacji publicznej

Na nadzorowanym terenie znajduje się 1 dworzec kolejowy, w którym przeprowadzono 3 kontrole. W okresie sprawozdawczym z uwagi na niewykonanie obowiązków w terminie wykazanym w decyzji nałożonej na obiekt w ubiegłych latach, wydano upomnienie i 2 tytuły wykonawcze. Zarządzający obiektem pod koniec okresu sprawozdawczego wykonał wszystkie obowiązki wynikające z ww. decyzji.

Cmentarze

W ewidencji znajduje się 6 cmentarzy. Przeprowadzono 2 kontrole. Wydano 85 decyzji – zezwolenia na przeprowadzenie ekshumacji. Państwowy Powiatowy Inspektor Sanitarny w Grudziądzu uczestniczył w 2 przeprowadzanych ekshumacjach. Ich przebieg nie budził zastrzeżeń. W trakcie kontroli nie stwierdzono nieprawidłowości.

Domy przedpogrzebowe i krematorium

W tej grupie znajduje się 10 domów przedpogrzebowych, w tym 5 domów świadczących usługi w zakresie przenoszenia, przewozu oraz ekshumacji zwłok i 5 domów świadczących dodatkowo usługi przygotowania i przechowywania zwłok. Przeprowadzono 5 kontroli. W ewidencji znajdują się również 1 krematorium zwłok. Obiekt został skontrolowany. Stan higieniczny wszystkich skontrolowanych obiektów z tej grupy został oceniony jako dobry.

Zakłady karne

Na terenie Grudziądza znajdują się 2 zakłady karne. Przeprowadzono 1 kontrolę, która nie wykazała nieprawidłowości.

Ustępy publiczne i ogólnodostępne

W 2025 r. w ewidencji było 14 ustępów, w tym 9 toalet ogólnodostępnych zlokalizowanych w marketach i galeriach handlowych oraz 5 ustępów publicznych. Łącznie 12 obiektów w tej grupie jest przystosowanych do potrzeb osób z niepełnosprawnościami (8 toalet ogólnodostępnych i 4 ustępy publiczne). Wszystkie ustępy są skanalizowane.

Przeprowadzono 10 kontroli (5 ustępów publicznych, 5 ustępów ogólnodostępnych). Nie stwierdzono nieprawidłowości.

Inne zewidencjonowane obiekty użyteczności publicznej

W 2025 r. nadzorowano 64 inne obiekty użyteczności publicznej. Zaszeregowanie oraz liczbę kontroli przedstawiono poniżej tabelarycznie:

Typ obiektów	Liczba obiektów w ewidencji	Liczba kontroli
Apteki i punkty apteczne	36	15
Stacje paliw	12	5
Ośrodki kulturalno-widowiskowe	9	4
Przystanki PKP	3	3
Targowiska	4	1
Obiekty niezewidencjonowane	-	8
RAZEM	64	36

W roku sprawozdawczym przeprowadzono 28 kontroli w grupie innych obiektów użyteczności publicznej i 8 w obiektach niezewidencjonowanych. Wśród nich stacje paliw, apteki, obiekty kultury, przystanki PKP i targowiska.

Państwowy Powiatowy Inspektor Sanitarny w Grudziądzu w 2025 r. przyjął i rozpatrzył 22 wnioski o podjęcie interwencji (w tym 10 załatwiono we własnym zakresie i 12 przekazano do właściwych organów). W wielu przypadkach prośby o interwencję okazywały się bezzasadne, inne nie podlegały rozpatrzeniu przez organ Państwowej Inspekcji Sanitarnej, przekraczając jej kompetencje, ale też bardzo często wynikały z biernej postawy administratorów i zarządców nieruchomości.

Interwencje dotyczyły: uciążliwości wynikających z nieprawidłowej gospodarki odpadami komunalnymi i kosmetycznymi, hałasu, złego stanu higienicznego i zdrowotnego w lokalach mieszkalny i usługowych, obecności insektów oraz występowania zawilgoceń pleśni i grzybów w lokalach mieszkalnych.

W ramach posiadanych kompetencji rozpatrzono 10 interwencji, przeprowadzono 2 kontrole na terenie obiektów niezewidencjonowanych, w zakresie przestrzegania wymagań higienicznych i zdrowotnych wyposażenia i pomieszczeń w obiekcie użyteczności publicznej oraz na terenie działalności nierejestrowanych. Kontrole w tym zakresie nie potwierdziły zasadności interwencji.

Oceniając kontrolowane w 2025 r. obiekty użyteczności publicznej stwierdzić należy, że większość obiektów utrzymana była w dobrym stanie higienicznym i zdrowotnym. W kilku przypadkach podjęto działania naprawcze. Stwierdzone nieprawidłowości nie wpłynęły na ostateczną ocenę sanitarną kontrolowanych obiektów.

SEKCJA NADZORU NAD BEZPIECZEŃSTWEM ŻYWNOSCI I ŻYWIENIA

STAN SANITARNY OBIEKTÓW ŻYWIENIA ZBIOROWEGO, PRODUKCJI I OBROTU ŚRODKAMI SPOŻYWCZYMI

Pod nadzorem Państwowego Powiatowego Inspektora Sanitarnego w Grudziądzu znajdowało się 875 zakładów, z czego skontrolowano 504 zakłady, co stanowiło 58% wszystkich zakładów znajdujących się na terenie miasta Grudziądza, łącznie przeprowadzono 695 kontroli, z czego 50 kontroli dotyczyło granicznej kontroli sanitarnej.

Na terenie miasta Grudziądz nie odnotowano ognisk zatruc pokarmowych.

W 2025 r. wydano łącznie 222 decyzje merytoryczne, w tym 95 decyzji zatwierdzających zakład do prowadzenia działalności oraz 70 decyzji dotyczących wykreślenia zakładu z rejestru zakładów, 26 decyzji uchylających, 18 decyzji nakazujących, 7 decyzji umarzających, 2 decyzje zmieniające, 1 decyzję odmowy zatwierdzenia zakładu. Ponadto wydano 204 decyzje płatnicze.

W roku sprawozdawczym Państwowy Powiatowy Inspektor Sanitarny w Grudziądzu wydał 3 decyzje administracyjne z rygorem natychmiastowej wykonalności z uwagi na stwierdzone w trakcie kontroli nieprawidłowości stanowiące bezpośrednie zagrożenie dla zdrowia i życia konsumentów:

- 1 decyzja dotyczyła nakazu zaprzestania prowadzenia działalności gastronomicznej, wycofania z użycia środków spożywczych o niewłaściwej jakości zdrowotnej, a także ich utylizację;
- 1 decyzja dotyczyła nakazu zaprzestania prowadzenia działalności handlowej, a także przekazania do utylizacji środków spożywczych o niewłaściwej jakości zdrowotnej;
- 1 decyzja dotyczyła nakazu wycofania z obrotu środków spożywczych o niewłaściwej jakości i przekazania ich do utylizacji.

Decyzje nakazujące usunięcie w terminie stwierdzonych w trakcie czynności kontrolnych nieprawidłowości dotyczyły:

- 2 zakładów produkcyjnych (ciastkarnia, piekarnia),
- 10 zakładów obrotu żywnością (sklepy, kioski na targowiskach sprzedające inne środki spożywcze),
- 4 zakładów żywienia zbiorowego otwartego (mała gastronomia, restauracja),
- 2 zakładów żywienia zbiorowego zamkniętego (przedszkole, szkoła).

Stwierdzone nieprawidłowości dotyczyły głównie niewłaściwego stanu higienicznego pomieszczeń i wyposażenia. W trakcie jednej z kontroli w zakładzie obrotu żywnością stwierdzone zostały takie same nieprawidłowości, jak w latach ubiegłych. W związku z brakiem podejmowanych wystarczających środków zaradczych Państwowy Powiatowy Inspektor Sanitarny nakazał decyzją stronie opracować, wdrożyć i przestrzegać procedurę systemu HACCP, która pozwoli na skuteczne zapobieżenie, wyeliminowanie, bądź ograniczenie zagrożeń związanych z powtarzającymi się w zakładzie niezgodnościami z przepisami prawa żywnościowego, jak również przedłożenie dowodów potwierdzających przeprowadzone szkolenie pracowników.

W roku sprawozdawczym na zakłady znajdujące się pod nadzorem Państwowego Powiatowego Inspektora Sanitarnego w Grudziądzu nałożono 52 mandaty karne na łączną kwotę 17.000 złotych, tj.:

- 1 mandat na wytwórnie lodów na kwotę 500 zł,
- 1 mandat na ciastkarnię na kwotę 500zł,
- 31 mandatów w grupie obiektów obrotu żywnością na łączną kwotę 9400 zł,
- 16 mandatów w grupie zakładów żywienia zbiorowego otwartego na łączną kwotę 5900 zł,
- 1 mandat w grupie zakładów żywienia zbiorowego zamkniętego na kwotę 200 zł,
- 2 mandaty w grupie zakłady usług cateringowych na łączną kwotę 500zł.

Przeprowadzono 43 kontroli interwencyjnych, z czego 5 kontroli dotyczyło przeprowadzenia czynności wyjaśniających w sprawach dotyczących otrzymanych powiadomień o niebezpiecznych produktach w ramach systemu RASFF, a 38 dotyczyło weryfikacji otrzymanych interwencji konsumenckich. W wyniku przeprowadzonych czynności kontrolnych zostało potwierdzonych 21 interwencji.

Wnoszone interwencje dotyczyły między innymi: wprowadzania do obrotu lub stosowania do produkcji dań żywności o niewłaściwej jakości zdrowotnej, przechowywania środków spożywczych nietrwałych mikrobiologicznie poza urządzeniem chłodniczym, nieprawidłowego stanu higienicznego pomieszczeń, wyposażenia, sprzętu, braku bieżącej czystości, niewłaściwych warunków higienicznych prowadzonej działalności, nieprzestrzegania higieny sprzedaży, obecności zwierząt na terenie zakładu, wstępu osób postronnych na teren kuchni, stwierdzeniu owadów, czy też szkodników w zakładzie, braku orzeczeń lekarskich do celów sanitarno-epidemiologicznych pracowników, wystąpienia dolegliwości żołądkowo-jelitowych po spożyciu produktu lub dania, palenie wyrobów tytoniowych na terenie zakładu, przewozu w ramach prowadzonego cateringu dań środkiem transportu o złym stanie higienicznym, nieprawidłowego postępowania z odpadami, braku realizacji/nieprzestrzeganiu opracowanych procedur GHP, GMP oraz systemu HACCP.

W przypadkach, w których interwencje potwierdzono zostały nałożone grzywny w drodze mandatów karnych, wszczęto postępowanie administracyjne w celu nałożenia opłat za czynności kontrolne. Każdorazowo udzielano szczegółowego instruktażu osobom odpowiedzialnym za stwierdzony stan oraz właścicielom zakładów w zakresie przestrzegania przepisów prawa żywnościowego, postępowania zgodnie z opracowanymi procedurami. Zobowiązano do wzmożonej kontroli wewnętrznej w zakładach.

W 2025 r. Państwowy Powiatowy Inspektor Sanitarny w Grudziądzu wnioskował do Państwowego Wojewódzkiego Inspektora Sanitarnego w Bydgoszczy o nałożenie kary pieniężnej wobec 3 przedsiębiorców. W 1 przypadku wniosek dotyczył prowadzenia działalności bez złożonego wniosku o zatwierdzenie zakładu i o wpis do rejestru zakładów podlegających urzędowej kontroli organów Państwowej Inspekcji Sanitarnej, natomiast 2 związane były z samowolnym rozszerzeniem działalności bez zgody Państwowego Powiatowego Inspektora Sanitarnego w Grudziądzu. Państwowy Wojewódzki Inspektor Sanitarny w Bydgoszczy nałożył na zakłady znajdujące się na terenie Grudziądza 2 kary pieniężne na łączną kwotę 7500 złotych.

RASFF – SYSTEM WCZESNEGO OSTRZEGANIA O NIEBEZPIECZNYCH PRODUKTACH ŻYWNOŚCIOWYCH I PASZACH

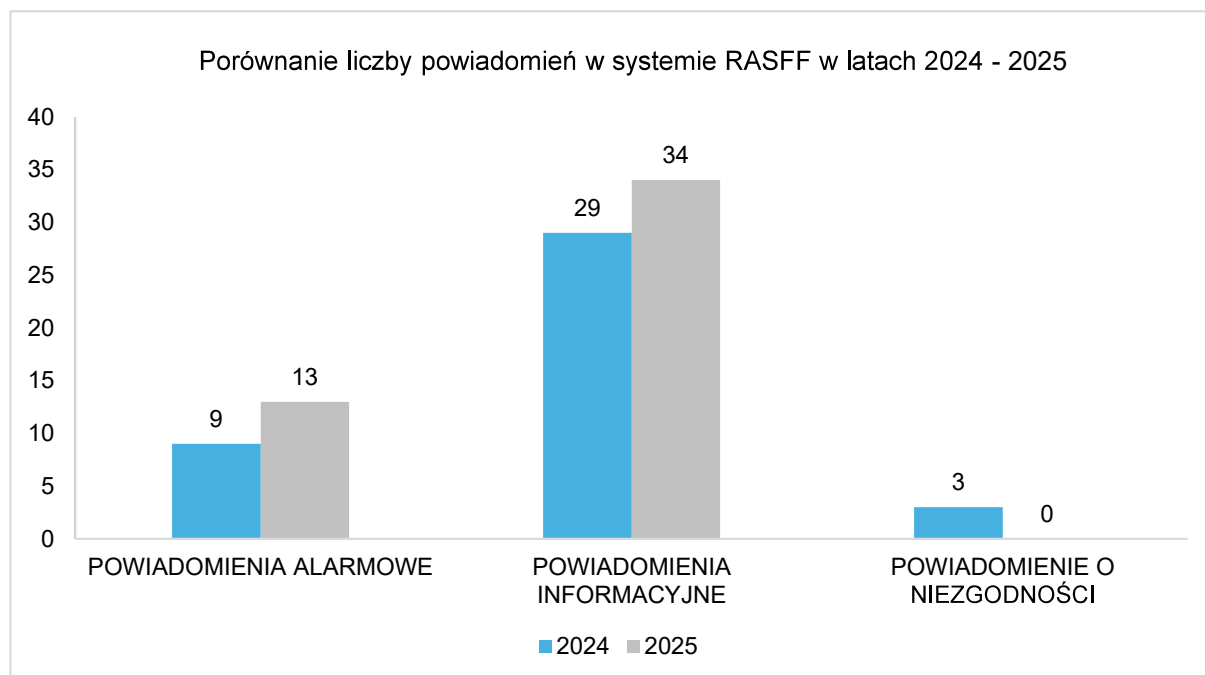
W ramach systemu RASFF wczesnego ostrzegania o niebezpiecznych produktach żywnościowych i paszach przyjęto 47 powiadomień, w tym 13 alarmowych i 34 informacyjne.

Otrzymane powiadomienia w systemie RASFF dotyczyły między innymi takich zagrożeń jak:

- zanieczyszczenia mikrobiologiczne - wykrycie Salmonelli (m.in. *Salmonelli Enteritidis*, *Salmonelli Infantis*, bakterii z grupy coli),
- obecność substancji farmakologicznych,
- obecność glutenu w produkcie deklarowanym jako bezglutenowy,
- obecność niezadeklarowanej substancji,
- bombaż opakowań,
- obecność zapleśnienia
- stwierdzenie ciała obcego
- przekroczenie najwyższego dopuszczalnego poziomu: pozostałości pestycydu, ochratoksyny, sumy alkaloidów pirolizydonowych, kadmu,
- niewłaściwa ocena organoleptyczna,
- migracja formaldehydu.

W ramach systemu RASFF przedstawiciele PPIS w Grudziądzu po otrzymaniu powiadomień każdorazowo podejmowali czynności mające na celu wyjaśnienie przedmiotowych spraw. Niebezpieczne produkty znajdujące się w obrocie wycofano.

Porównanie liczby powiadomień alarmowych i informacyjnych w latach 2024 - 2025.



Analiza wykresu wykazała, iż w porównaniu do roku 2024 liczba powiadomień w systemie RASFF zwiększyła się. W 2025 r. otrzymano od Państwowego Powiatowego Inspektora Sanitarnego w Świeciu informację o wykryciu w badaniach laboratoryjnych przekroczenia pestycydu w próbce produktu pochodzenia roślinnego wyprodukowanego przez gospodarstwo rolne mające siedzibę w Grudziądzu. Informację tą otrzymano w ramach powiadomienia informacyjnego w celu podjęcia działań.

OCENA WDRAŻANIA SYSTEMÓW KONTROLI WEWNĘTRZNEJ W ZAKŁADACH PRODUKCJI I OBROTU ŻYWNOSCIĄ

Zakłady rozpoczynające działalność w zakresie produkcji, obrotu i dystrybucji oraz żywienia zbiorowego posiadają opracowane procedury systemowe Dobrych Praktyk Higienicznych i/lub Dobrych Praktyk Produkcyjnych oraz System Analizy Zagrożeń i Krytycznych Punktów Kontroli HACCP dostosowane do charakteru i specyfiki prowadzonej działalności. W wyniku przeprowadzanych czynności kontrolnych stwierdza się w zakładach naruszenie przestrzegania lub wdrożenia przyjętych procedur, co wiąże się z prowadzeniem postępowań administracyjnych, a także sankcjami w postaci mandatu karnego.

JAKOŚĆ ZDROWOTNA ŚRODKÓW SPOŻYWCZYCH, MATERIAŁÓW I WYROBÓW PRZEZNACZONYCH DO KONTAKTU Z ŻYWNOSCIĄ

W ramach urzędowej kontroli żywności i monitoringu pobrano do badań w celu oceny jakości zdrowotnej 224 próbki. W 2025 r. zmniejszyła się liczba próbek zakwestionowanych w porównaniu z 2024 r., co wskazuje na poprawę jakości oferowanych na rynku spożywczych produktów spożywczych. W roku sprawozdawczym zakwestionowane zostały 3 próbki ze względu na ich oznakowanie nie zgodne z przepisami prawa żywnościowego.

Ilość oraz rodzaj zbadanych i zakwestionowanych próbek w latach 2024 - 2025 r.

Rodzaj zbadanych próbek	Liczba próbek			
	Zbadanych ogółem		Zakwestionowanych	
	2024	2025	2024	2025
Środki spożywcze (krajowe + UE + import)	253	219	18	3
Materiały i wyroby przeznaczone do kontaktu z żywnością (krajowe + UE + import)	2	5	0	0

WSPÓŁPRACA Z INNYMI INSTYTUCJAMI, URZĘDAMI

Kontynuowano współpracę z Urzędem Miejskim w Grudziądzu, Inspekcją Weterynaryjną, Inspekcją Handlową, Wojewódzkim Inspektoratem Jakości Handlowej Artykułów Rolno-Spożywczych, Inspekcją Farmaceutyczną, Urzędem Skarbowym, Państwową Inspekcją Ochrony Roślin i Nasiennictwa oraz Państwową Inspekcją Pracy.

Na bieżąco przekazywano wzajemnie informacje zgodnie z właściwością miejscową i rzeczową do wykorzystania służbowego. Przeprowadzano wspólnie czynności kontrolne w ramach współpracy z pracownikami niektórych instytucji i urzędów m.in. Inspekcji Weterynaryjnej, Państwowej Inspekcji Ochrony Roślin i Nasiennictwa.

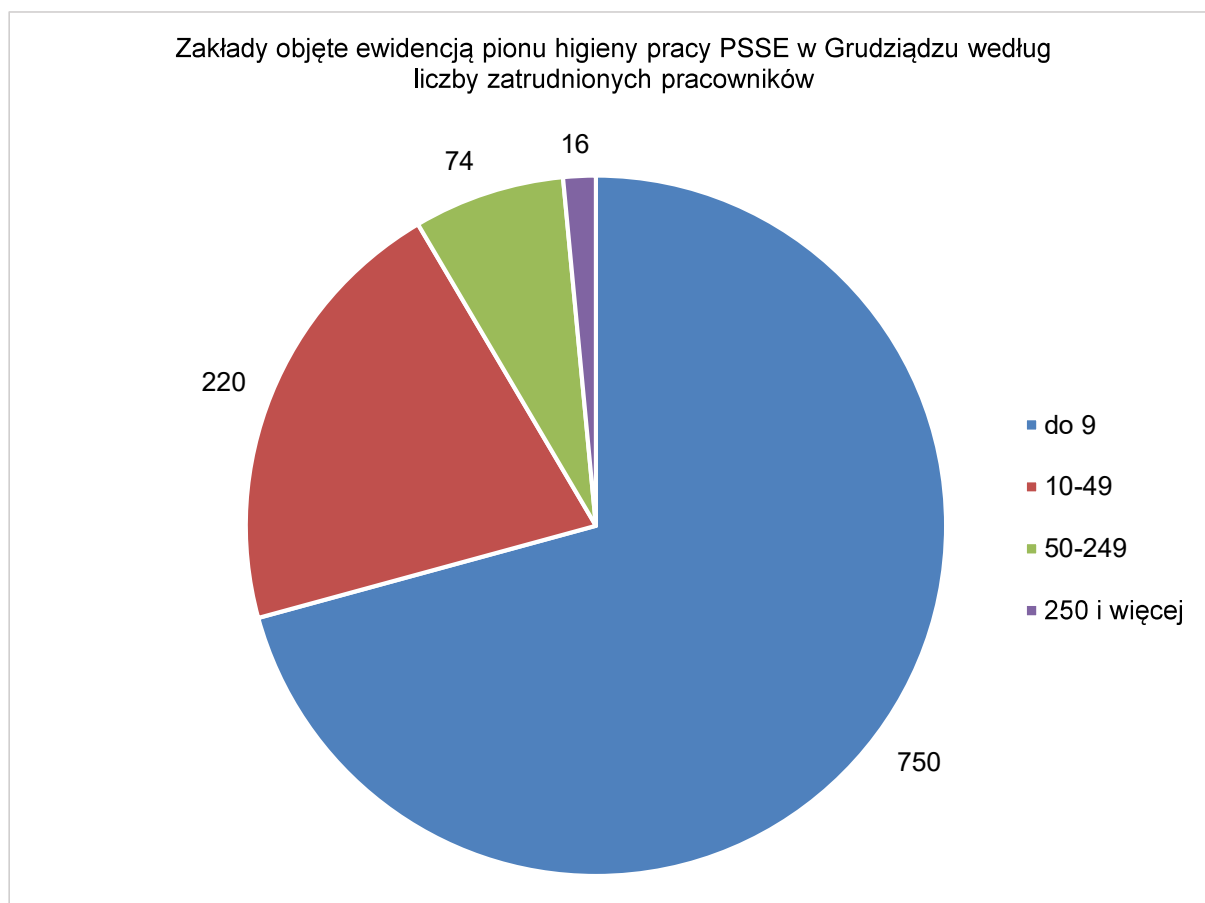
HIGIENA PRACY I NADZÓR NAD CHEMIKALIAMI

ŚRODOWISKO PRACY

Głównym celem działalności Państwowej Inspekcji Sanitarnej jest ochrona zdrowia ludzkiego przed niekorzystnym wpływem szkodliwości i uciążliwości środowiska oraz zapobieganie powstawaniu chorób, w tym zakaźnych i zawodowych, poprzez działania umożliwiające zachowanie bezpieczeństwa zdrowotnego ludzi lub je przywracając na podstawie identyfikacji i oszacowania skali zagrożeń, a także kształtowanie odpowiednich postaw i zachowań zbiorowości ludzkiej.

Nadzór sanitarny nad warunkami pracy służy ujawnieniu i ocenie zagrożeń zdrowotnych związanych ze środowiskiem pracy, stymulowaniu pracodawców do poprawy warunków pracy zgodnie z obowiązującymi przepisami.

Ewidencja zakładów pracy prowadzona w 2025 r. przez Sekcję Nadzoru nad Chemikaliami i Środowiskiem Pracy na terenie powiatu Miasta Grudziądza obejmowała 1060 obiektów, w których zatrudnione były łącznie 22493 osoby. Zdecydowana większość to zakłady małe zatrudniające do 9 pracowników – 750 (70,7%) oraz od 10 do 49 pracowników – 220 (20,8%), natomiast 74 (7%) zakłady zatrudniały od 50 do 249 pracowników, powyżej 250 pracowników zatrudniało 16 (1,5 %) zakładów.

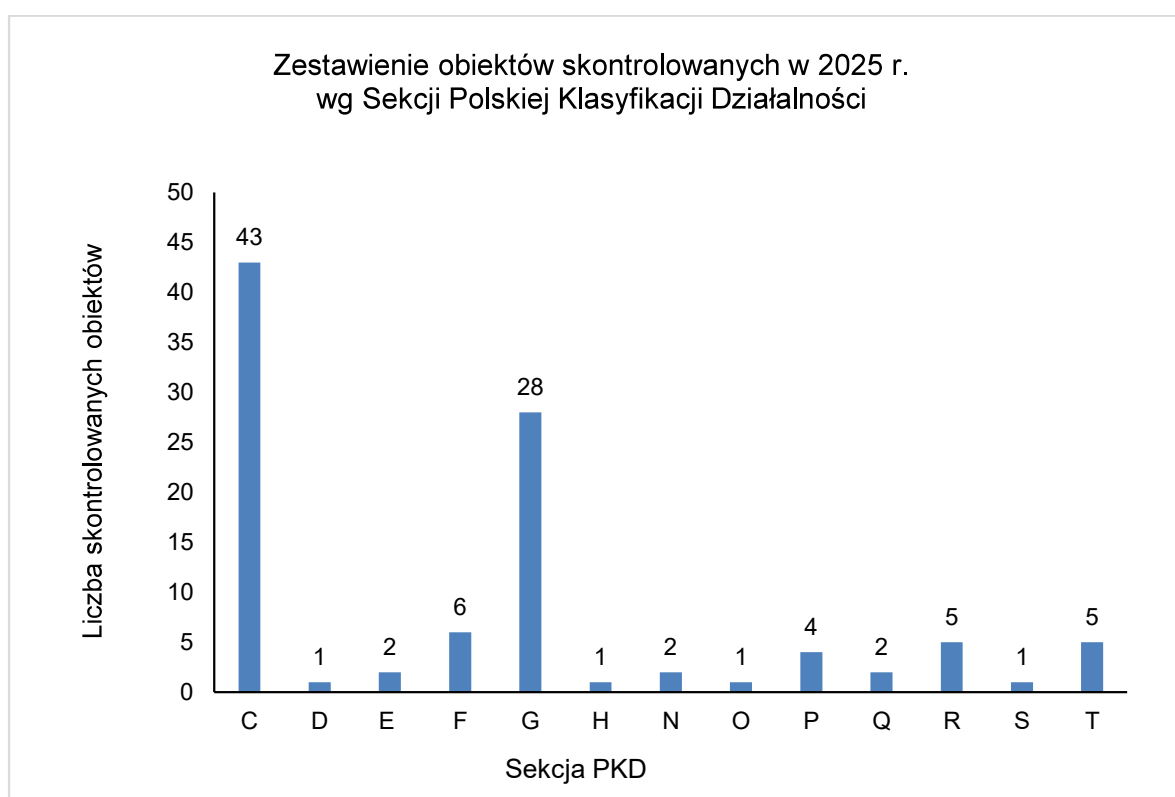


Bieżący nadzór sanitarny w zakresie zadań Sekcji Nadzoru nad Chemikaliami i Środowiskiem Pracy polegał na kontroli przestrzegania przez przedsiębiorców przepisów dotyczących warunków pracy i higieny środowiska pracy (w tym stosowania substancji

i mieszanin chemicznych stwarzających zagrożenie) oraz wprowadzania do obrotu substancji i mieszanin chemicznych stwarzających zagrożenie (produktów biobójczych, prekursorów narkotykowych, detergentów, środków zastępczych) i kosmetyków.

W zakresie higieny pracy Państwowy Powiatowy Inspektor Sanitarny w Grudziądzu przeprowadził 127 kontroli sanitarnych. Skontrolowano 101 obiektów zatrudniających łącznie 9194 pracowników, w tym 46 (45,5%) zakładów małych zatrudniających do 9 osób, 25 (24,8%) zakładów zatrudniających od 10 do 49 osób. W skontrolowanych 20 (19,8%) podmiotach gospodarczych zatrudnienie wynosiło od 50 do 249 pracowników, a tylko w 10 (9,9 %) podmiotach zatrudnionych jest powyżej 250 osób.

Zakłady zaplanowane do kontroli, wpisane są do planu pracy Sekcji Nadzoru nad Chemikaliami i Środowiskiem Pracy wg Polskiej Klasyfikacji Działalności (PKD). Skontrolowano 101 podmiotów, poniższy wykres przedstawia podział tych podmiotów do poszczególnych grup zgodnie z Sekcjami Polskiej Klasyfikacji Działalności.



Opis działalności w poszczególnych Sekcjach Polskiej Klasyfikacji Działalności (PKD) na podstawie obowiązującego w 2025 r. Rozporządzenia Rady Ministrów z dnia 18 grudnia 2024 r. w sprawie Polskiej Klasyfikacji Działalności (PKD) (Dz.U. 2024 poz. 1936):

- **C:** przetwórstwo przemysłowe,
- **D:** Wytwarzanie i zaopatrywanie w energię elektryczną, gaz, parę wodną, gorącą wodę i powietrze do układów klimatyzacyjnych
- **E:** dostawa wody; gospodarowanie ściekami i odpadami oraz działalność wiązana z rekultywacją,
- **F:** budownictwo,
- **G:** handel hurtowy i detaliczny; naprawa pojazdów samochodowych, włączając motocykle,

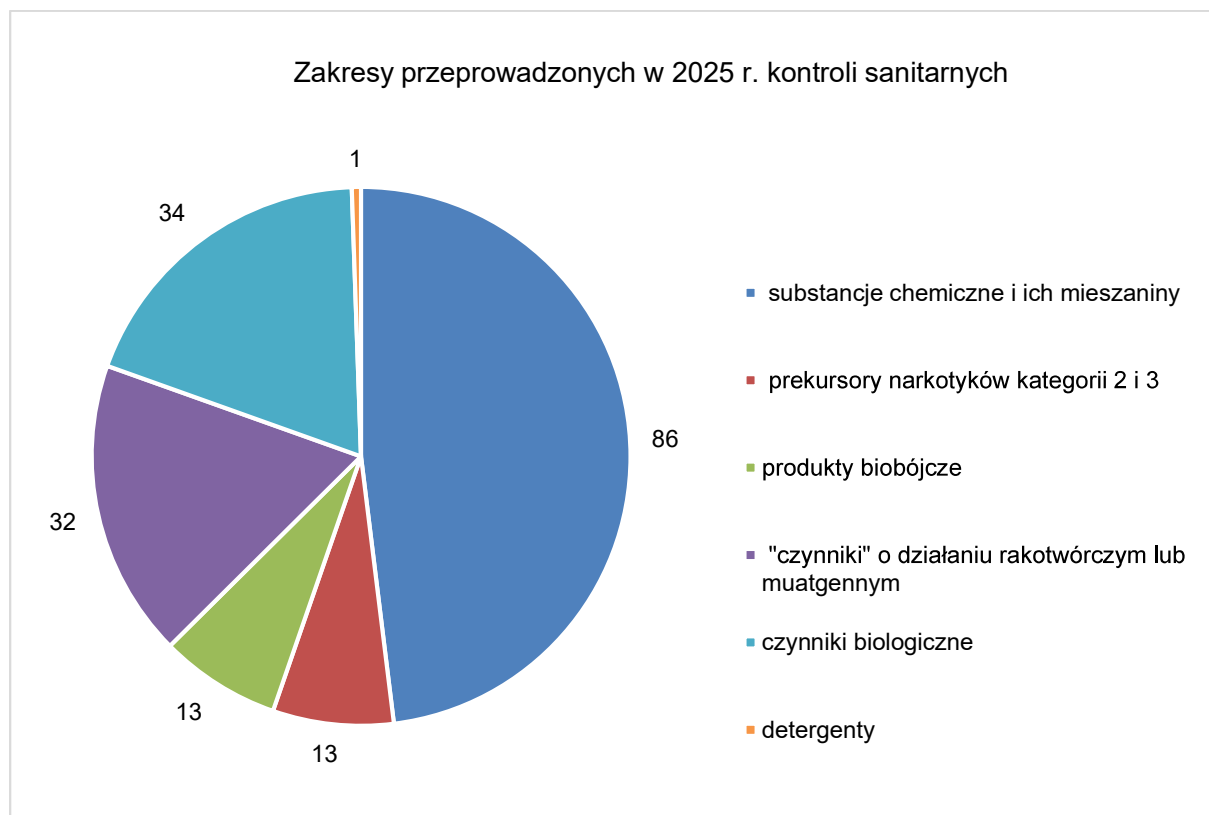
- **H:** transport i gospodarka magazynowa,
- **N:** działalność profesjonalna, naukowa i techniczna,
- **O:** działalność w zakresie usług administrowania i działalność wspierająca,
- **P:** administracja publiczna i obrona narodowa, obowiązkowe zabezpieczenia społeczne,
- **Q:** edukacja,
- **R:** opieka zdrowotna i pomoc społeczna,
- **S:** działalność związana z kulturą, sportem i rekreacją,
- **T:** pozostała działalność usługowa.

Z powyższego zestawienia wynika, że w 2025 r. najliczniejszą grupę zakładów skontrolowanych, stanowiły podmioty zajmujące się przetwórstwem przemysłowym, handlem hurtowym i detalicznym.

Kontrole sanitarne przeprowadzono w zakresie m.in.:

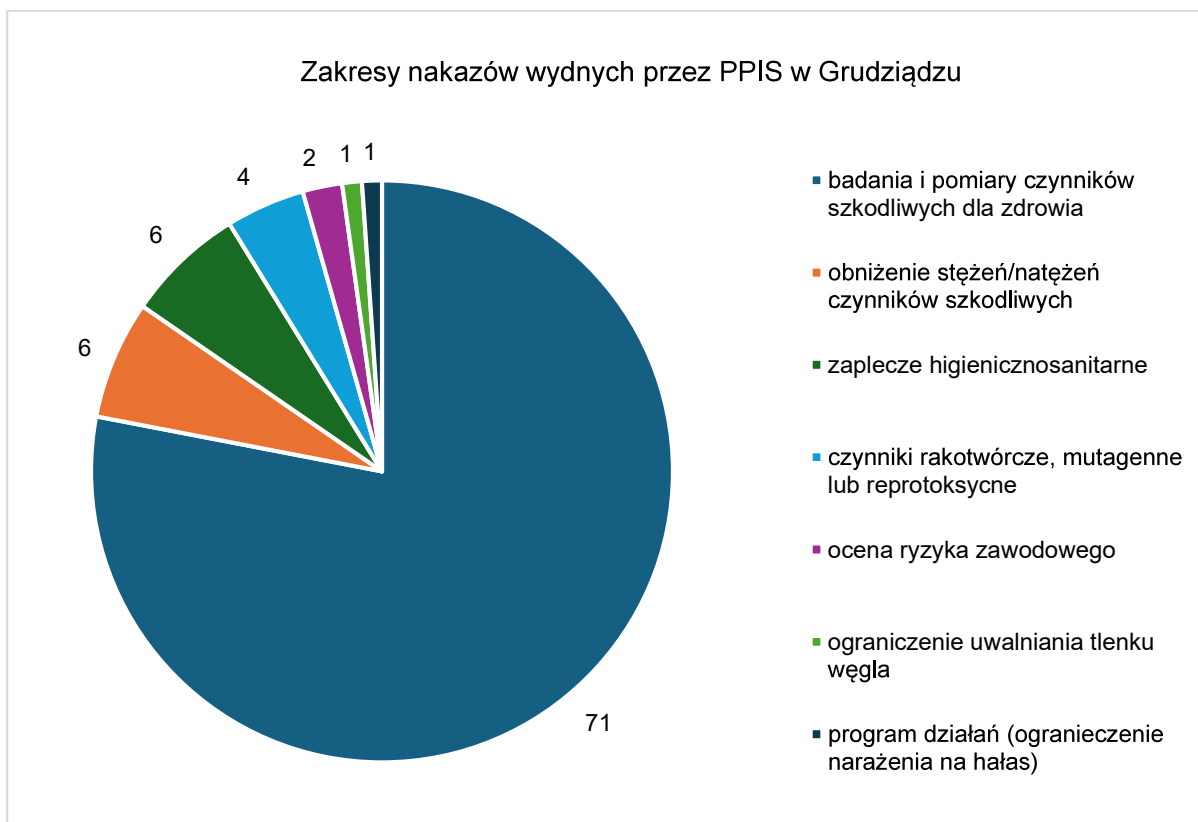
- nadzoru nad substancjami chemicznymi i ich mieszaninami – 86,
- nadzoru nad prekursorami narkotyków kategorii 2 i 3 – 13,
- nadzoru nad produktami biobójczymi – 13,
- substancji chemicznych, ich mieszanin, czynników lub procesów technologicznych o działaniu rakotwórczym lub mutagennym – 32,
- nadzoru nad czynnikami biologicznymi w środowisku pracy – 34,
- nadzoru nad detergentami - 1.

Jedna kontrola może obejmować kilka z w/w zakresów.



W stosunku do podmiotów gospodarczych, w których stwierdzono naruszenie wymagań higienicznych i zdrowotnych m.in. w zakresie warunków pracy, zaplecza higieniczno-sanitarnego, nadzoru nad substancjami chemicznymi i ich mieszaninami oraz nadzoru nad produktami biobójczymi w 2025 r. wydano 25 decyzji administracyjnych (w tym 21 decyzji nakazujących, 3 decyzje zmieniające, 1 decyzję dotyczącą wygaśnięcia decyzji wydanej wcześniej), w tym 10 decyzji dotyczących poprawy warunków pracy. Decyzje zobowiązujące do usunięcia nieprawidłowości i podjęcia działań w celu poprawy warunków pracy, zawierały łącznie 91 nakazów, które dotyczyły:

- przeprowadzenia badań i pomiarów czynników szkodliwych lub uciążliwych dla zdrowia na stanowiskach pracy w zakładzie – 71 nakazów;
- doprowadzenia do właściwego stanu sanitarnohigienicznego pomieszczeń higieniczno-sanitarnych - 6 nakazów;
- obniżenia stężeń/natężeń czynników szkodliwych dla zdrowia w środowisku pracy - 6 nakazów;
- nieprawidłowości w zakresie czynników rakotwórczych, mutagennych lub reprotoksycznych w środowisku pracy – 4 nakazy;
- sporządzenia lub aktualizacji oceny ryzyka zawodowego – 2 nakazy;
- ograniczenia uwalniania do środowiska pracy tlenu węgla poprzez właściwe projektowanie i właściwą organizację procesu pracy – 1 nakaz;
- wprowadzenia i uwzględnienia w programie działań organizacyjno-technicznych zmierzających do ograniczenia narażenia na hałas – 1 nakaz



W związku z niewykonaniem, w określonym terminie, obowiązków nałożonych decyzją wydano 1 upomnienie.

Ponadto, w związku z naruszeniem wymagań higienicznych i zdrowotnych na podstawie art. 36 ustawy o Państwowej Inspekcji Sanitarnej wydano 15 decyzji dotyczących opłat za badania oraz inne czynności kontrolne.

Zagrożenia zawodowe występujące w nadzorowanych zakładach pracy to wciąż głównie:

- ekspozycja na hałas i drgania mechaniczne powodowane przez maszyny i urządzenia produkcyjne, systemy wentylacyjne oraz pojazdy mechaniczne,
- ekspozycja na pyły i substancje chemiczne związana z procesami odlewnictwa, spawania, oczyszczania, szlifowania, przy sporządzaniu mieszanek gumowych, przetwórstwie tworzyw sztucznych, w procesach produkcji i przetwarzania mąki w piekarniach-ciastkarniach, obróbce drewna i inne,
- ekspozycja na rozpuszczalniki organiczne przy wyrobie klejów gumowych, powlekanii tkanin, nakładaniu powłok lakierniczych, produkcji podeszew,
- narażenie na stosowane produkty chemiczne oraz szkodliwości i uciążliwości fizyczne,
- ekspozycja na szkodliwe czynniki biologiczne w zakładach produkujących żywność, jednostkach ochrony zdrowia, zakładach gospodarki odpadami, w oczyszczalniach ścieków, zakładach pogrzebowych, w archiwach itp.

Na podstawie posiadanych wyników badań i pomiarów czynników szkodliwych dla zdrowia, z terenu objętego nadzorem, dokonano analizy narażenia zawodowego pracowników. Przekroczenie normatywów higienicznych w zakresie czynników szkodliwych dla zdrowia stwierdzono w 26 zakładach pracy. Najczęściej stwierdzono przekroczenie najwyższego dopuszczalnego natężenia hałasu – w 22 zakładach, w 2 podmiotach przekroczenie najwyższego dopuszczalnego natężenia hałasu i drgań mechanicznych miejscowych, w 1 zakładzie stwierdzono przekroczenie najwyższego dopuszczalnego stężenia czynnika chemicznego (toluenu), w 1 podmiocie stwierdzono przekroczenie najwyższego dopuszczalnego natężenia hałasu i stężenia pyłów drewna.

W warunkach przekroczenia normatywów higienicznych czynników szkodliwych zatrudnionych było 435 pracowników, w tym w ekspozycji na:

- hałas – 411 pracowników,
- czynniki chemiczne – 20 pracowników,
- drgania mechaniczne (działające na organizm człowieka przez kończyny górne) – 17 pracowników,
- pyły – 2 pracowników.

Poniższa tabela przedstawia narażenie pracowników w 2025 roku na działanie czynników szkodliwych z uwzględnieniem narażenia na 1 i na 2 czynniki.

PKD	Liczba pracowników pracujących w przekroczeniach NDS/NDN		
	NDS/NDN ogółem *)	1 czynnik szkodliwy	2 czynniki szkodliwe
13	21	21	-
15	3	3	-
16	93	91	2
17	13	13	-
20	4	4	-
22	8	8	-
25	21	21	-
28	19	7	12
31	238	238	-
38	2	1	1
43	1	1	-
45	2	2	-
46	1	1	-
71	5	5	-
81	4	4	-
Razem	435	420	15

*) pracownik liczony jeden raz niezależnie od ilości czynników

Skróty użyte w zestawieniu:

- PKD – Polska Klasyfikacja Działalności
- NDS – Najwyższe Dopuszczalne Stężenie (dot. pyłów i substancji chemicznych)
- NDN – Najwyższe Dopuszczalne Natężenie (dot. czynników fizycznych – hałas i drgania mechaniczne)

Według powyższego zestawienia w 2025 roku 15 pracowników pracowało w warunkach przekroczenia normatywów higienicznych 2 czynników szkodliwych dla zdrowia:

- 13 osób hałasu i drgań mechanicznych,
- 2 osoby pyłu i hałasu.

W narażeniu na 1 czynnik szkodliwy pracowało łącznie 420 osób z czego:

- hałas - 396 osób,
- czynniki chemiczne – 20 osób,
- drgania mechaniczne - 4 osoby.

Przeprowadzono również kontrole pracodawców pod kątem przestrzegania przepisów i zasad bhp podczas prac usuwania bądź zabezpieczania wyrobów zawierających azbest, w ramach realizacji rządowego „Programu Oczyszczania Kraju z Azbestu na lata 2009-2032”. W 2025 roku na terenie Grudziądza wykonawcy robót polegających na usuwaniu wyrobów zawierających azbest dokonali 1 zgłoszenia prac związanych z usuwaniem azbestu. W tym zakresie przeprowadzono 1 kontrolę sanitarną w trakcie prac powodujących kontakt z azbestem. Nie stwierdzono nieprawidłowości w tym zakresie.

W ramach prowadzonego nadzoru sanitarnego nad zakładami pracy kontynuowano również kontrole w zakresie ochrony zdrowia przed następstwami używania tytoniu i wyrobów tytoniowych oraz zakazu palenia wyrobów tytoniowych i e-papierosów w miejscu pracy. Nie stwierdzono nieprawidłowości.

Działania prowadzone przez PPIS w Grudziądzu doprowadziły do poprawy warunków pracy 148 pracowników (37 pracownikom w zakresie obniżenia stężeń/natężeń czynników szkodliwych, 111 osobom w zakresie warunków higienicznosanitarnych pomieszczeń pracy i zaplecza higieniczno-sanitarnego) oraz zapewniły lepsze wywiązywanie się pracodawców z obowiązków wobec pracowników poprzez:

- obniżenie poziomu stężeń i natężeń czynników szkodliwych dla zdrowia do wartości określonych normą,
- poprawę wentylacji mechanicznej w pomieszczeniach produkcyjnych poprzez modernizację systemu wentylacyjnego i bieżącą konserwację,
- zmiany techniczne (przebudowa pomieszczeń pracy, utworzenie nowych pomieszczeń pracy) w celu zapewnienia lepszego komfortu pracy i właściwych warunków pracy,
- zapewnienie nowego sprzętu i urządzeń oraz właściwego stanu sanitarno-technicznego w pomieszczeniach pracy,
- automatyzację procesu produkcyjnego,
- remonty pomieszczeń higieniczno-sanitarnych.

Czynniki biologiczne

Spśród 1060 obiektów znajdujących się w ewidencji Sekcji Nadzoru nad Chemikaliami i Środowiskiem Pracy w 231 zakładach występuje narażenie zawodowe na szkodliwe czynniki biologiczne zaklasyfikowane do 2 i 3 grupy zagrożenia. W powyższym zakresie przeprowadzono 34 kontrole sanitarne w 33 podmiotach. W skontrolowanych podmiotach zatrudnione są 4514 osoby narażone na czynniki biologiczne zaklasyfikowane do 2 i 3 grupy zagrożenia, w tym 1417 osób narażonych jest na czynniki biologiczne zaklasyfikowane do 3 grupy zagrożenia. W trakcie przeprowadzonych w tym zakresie kontroli sanitarnych nie stwierdzono naruszenia wymagań higienicznych i zdrowotnych, nie wydano decyzji administracyjnych.

Czynniki rakotwórcze, mutagenne i reprotoksyczne

W 102 zakładach znajdujących się w ewidencji Sekcji Nadzoru nad Chemikaliami i Środowiskiem Pracy występuje narażenie zawodowe na czynniki rakotwórcze, mutagenne lub reprotoksyczne. W tym zakresie przeprowadzono 32 kontrole sanitarne w 30 podmiotach. W skontrolowanych podmiotach na ww. czynniki narażonych jest 789 osób, w tym 270 kobiet i 519 mężczyzn. W trakcie przeprowadzonych kontroli sanitarnych w 1 podmiocie stwierdzono naruszenie wymagań higienicznych i zdrowotnych:

- nieprowadzenie rejestru prac, których wykonywanie powoduje konieczność pozostawania w kontakcie z substancjami chemicznymi, ich mieszaninami, czynnikami lub procesami technologicznymi o działaniu rakotwórczym, mutagennym lub reprotoksycznym,
- nieprowadzenie rejestru pracowników narażonych na działanie substancji chemicznych, ich mieszanin, czynników lub procesów technologicznych o działaniu rakotwórczym, mutagennym lub reprotoksycznym,
- nieprzekazanie właściwemu państwowemu wojewódzkiemu inspektorowi sanitarnemu oraz właściwemu okręgowemu inspektorowi pracy informacji o substancjach chemicznych, ich mieszaninach, czynnikach lub procesach technologicznych o działaniu rakotwórczym, mutagennym lub reprotoksycznym za 2024 r.,
- nieprzekazanie pracownikom informacji o narażeniu na działanie substancji chemicznych, ich mieszanin, czynników lub procesów technologicznych o działaniu rakotwórczym, mutagennym lub reprotoksycznym.

W związku z powyższym wydano 1 decyzję administracyjną zawierającą łącznie 4 nakazy.

Informacja z zakresu nadzoru nad podmiotami leczniczymi w 2025 roku

Pracownicy realizujący zadania z zakresu Nadzoru nad Chemikaliami i Środowiskiem Pracy sprawują również nadzór nad warunkami pracy w podmiotach leczniczych, w tym nadzór nad zakładami pracy stosującymi leki cytostatyczne. W roku sprawozdawczym na terenie Grudziądza zewidencjonowano 145 podmiotów wykonujących działalność leczniczą – przeprowadzono 6 kontroli w 5 podmiotach leczniczych. W skontrolowanych zakładach pracy zatrudnionych było 2354 pracowników. Nie stwierdzono naruszenia wymagań higienicznych i zdrowotnych, nie prowadzono postępowań administracyjnych wobec podmiotów tej kategorii.

W roku sprawozdawczym zewidencjonowano 1 podmiot leczniczy stosujący cytostatyki – przeprowadzono 1 kontrolę sanitarną, w wyniku której nie stwierdzono nieprawidłowości. W zakładzie zatrudnione były 44 osoby pracujące z lekami cytostatycznymi, w tym 39 kobiet.

CHOROBY ZAWODOWE

Państwowy Powiatowy Inspektor Sanitarny w Grudziądzu, realizując zadania dotyczące nadzoru nad zdrowotnymi warunkami środowiska pracy, prowadził także postępowania administracyjne w zakresie chorób zawodowych. Do Państwowego Powiatowego Inspektora Sanitarnego w Grudziądzu w 2025 roku:

- zgłoszono 7 podejrzeń chorób zawodowych,
- wpłynęło 6 orzeczeń lekarskich w tym:
 - 1 o rozpoznaniu choroby zawodowej,
 - 5 o braku podstaw do rozpoznania chorób zawodowych,
- wpłynęły 4 wnioski od innych inspektorów sanitarnych z prośbą o dokonanie oceny narażenia zawodowego i opracowanie karty oceny narażenia w sprawach tam prowadzonych.

W ramach postępowań wyjaśniających dotyczących chorób zawodowych:

- przeprowadzono 9 wizytacji,
- wydano 4 skierowania do orzecznika I stopnia,
- opracowano 13 kart oceny narażenia zawodowego.

W oparciu o otrzymane orzeczenia lekarskie wydano 2 decyzje w sprawach chorób zawodowych:

- 1 decyzję o stwierdzeniu choroby zawodowej: przewlekłej choroby obwodowego układu nerwowego wywołanej sposobem wykonywania pracy – zespołu cieśni w obrębie nadgarstka - poz. 20.1 wykazu chorób zawodowych)
- 1 decyzję o braku podstaw do stwierdzenia choroby zawodowej.

NADZÓR NAD SUBSTANCJAMI CHEMICZNYMI I ICH MIESZANINAMI, PRODUKTAMI BIOBÓJCZYMI, DETERGENTAMI I PREKURSORAMI NARKOTYKÓW

W roku sprawozdawczym na terenie działania Państwowego Powiatowego Inspektora Sanitarnego w Grudziądzu zewidencjonowano 370 obiektów, w których stosowano substancje chemiczne i ich mieszaniny. Ponadto zewidencjonowano 5 dalszych użytkowników – formulatorów, 97 dystrybutorów, nie zewidencjonowano żadnego importera substancji chemicznych i ich mieszanin spoza krajów UE. Jednocześnie zewidencjonowano 79 podmiotów, które wprowadzają do obrotu produkty biobójcze oraz 4 podmioty wprowadzające do obrotu prekursorów narkotyków kategorii 3.

Przeprowadzono 86 kontroli w ramach nadzoru nad substancjami chemicznymi i ich mieszaninami. Skontrolowano 18 obiektów zajmujących się obrotem substancjami chemicznymi i ich mieszaninami oraz 62 podmioty stosujące substancje chemiczne i ich mieszaniny w działalności zawodowej w celu dokonania oceny prawidłowości przestrzegania przepisów ustawy o substancjach chemicznych i ich mieszaninach oraz rozporządzenia REACH i CLP.

W ramach nadzoru nad produktami biobójczymi przeprowadzono 13 kontroli w podmiotach wprowadzających do obrotu produkty biobójcze, w wyniku których stwierdzono nieprawidłowości:

- w karcie charakterystyki produktu TWENTY 1 (AZAKILL) w sekcji 1 zawarto zapis: „Zastosowanie profesjonalne” co jest sprzeczne z danymi zawartymi w aktualnym elektronicznym Wykazie Produktów Biobójczych.
- brak spójności między informacjami zawartymi w karcie charakterystyki produktu biobójczego o nazwie „Biochemit QB hobby zielony” a rejestrem produktów biobójczych.

W związku z powyższym Państwowy Powiatowy Inspektor Sanitarny w Grudziądzu przekazał niniejsze informacje do Inspektorów Sanitarnych zgodnie z właściwością miejscową, ustaloną według miejsc prowadzenia działalności firm odpowiedzialnych za produkty, celem wykorzystania zgodnie z kompetencjami.

W ramach nadzoru nad detergentami przeprowadzono 1 kontrolę w podmiocie zajmującym się ich obrotem. Nieprawidłowości nie stwierdzono.

Ponadto w 2025 r. przeprowadzono 13 kontroli w ramach nadzoru nad prekursorami narkotyków kategorii 2 i 3, skontrolowano 1 obiekt zajmujący się obrotem prekursorami kategorii 2 i 3 oraz 12 podmiotów stosujących prekursorów kategorii 2 i 3 w działalności zawodowej.

PRODUKTY KOSMETYCZNE

Pod nadzorem Państwowego Powiatowego Inspektora Sanitarnego w Grudziądzu w zakresie produktów kosmetycznych znajdowało się łącznie 66 podmiotów, w tym 2 obiekty wytwarzające i konfekcjonujące produkty kosmetyczne, 1 importer – osoba odpowiedzialna, 4 producentów oraz 59 dystrybutorów produktów kosmetycznych (2 hurtownie oraz 57 sklepów).

W ramach nadzoru nad produktami kosmetycznymi w 2025 r. przeprowadzono 13 kontroli w 12 obiektach, w tym 1 kontrola w zakładzie wytwarzającym i konfekcjonującym produkty kosmetyczne, 2 kontrole przeprowadzono u importera – osoby odpowiedzialnej, pozostałe 10 kontroli przeprowadzono w 10 obiektach obrotu produktami kosmetycznymi. Ponadto pobrano 2 próbki kosmetyków do badań, nie stwierdzono zanieczyszczeń mikrobiologicznych.

W ramach nadzoru nad produktami kosmetycznymi dokonywano oceny zgodności dokumentacji produktów kosmetycznych i warunków ich wytwarzania (GMP), oceny w zakresie oznakowania opakowań, weryfikowano skład zamieszczony na oznakowaniu opakowań.

W 1 podmiocie, u importera – osoby odpowiedzialnej, stwierdzono nieprawidłowości polegające na braku dokumentacji produktów kosmetycznych, braku zgłoszenia produktów kosmetycznych do Komisji za pośrednictwem Cosmetic Products Notification Portal (CPNP) oraz braku oznakowania produktów kosmetycznych. Wydano 1 decyzję nakazującą zaprzestanie udostępniania kwestionowanych produktów kosmetycznych, 1 decyzję ustalającą opłatę za przeprowadzone czynności kontrolne oraz 1 decyzję nakładającą karę pieniężną, w łącznej wysokości 2000 zł.

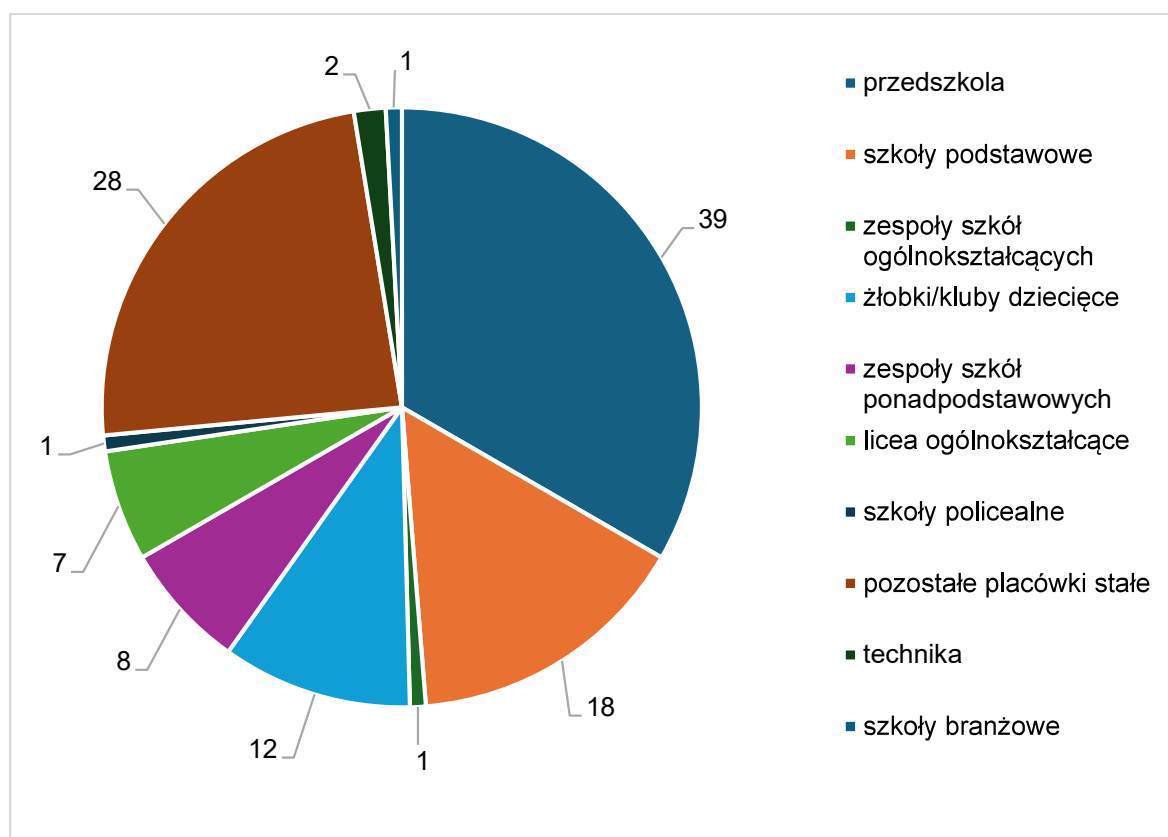
HIGIENA DZIECI I MŁODZIEŻY

WARUNKI SANITARNO-HIGIENICZNE W SZKOŁACH I INNYCH PLACÓWKACH OŚWIATOWO-WYCHOWAWCZYCH

Działalność Państwowej Inspekcji Sanitarnej w 2025 r. w zakresie higieny dzieci i młodzieży miała na celu zapewnienie bezpiecznych warunków i odpowiedniego standardu higienicznego nauki, pobytu i wypoczynku dzieci i młodzieży w publicznych i niepublicznych szkołach i placówkach.

Na terenie Grudziądza pod nadzorem Państwowego Powiatowego Inspektora Sanitarnego w Grudziądzu znajdowało się łącznie 117 placówek oświatowo – wychowawczych (w tym 52 placówki niepubliczne).

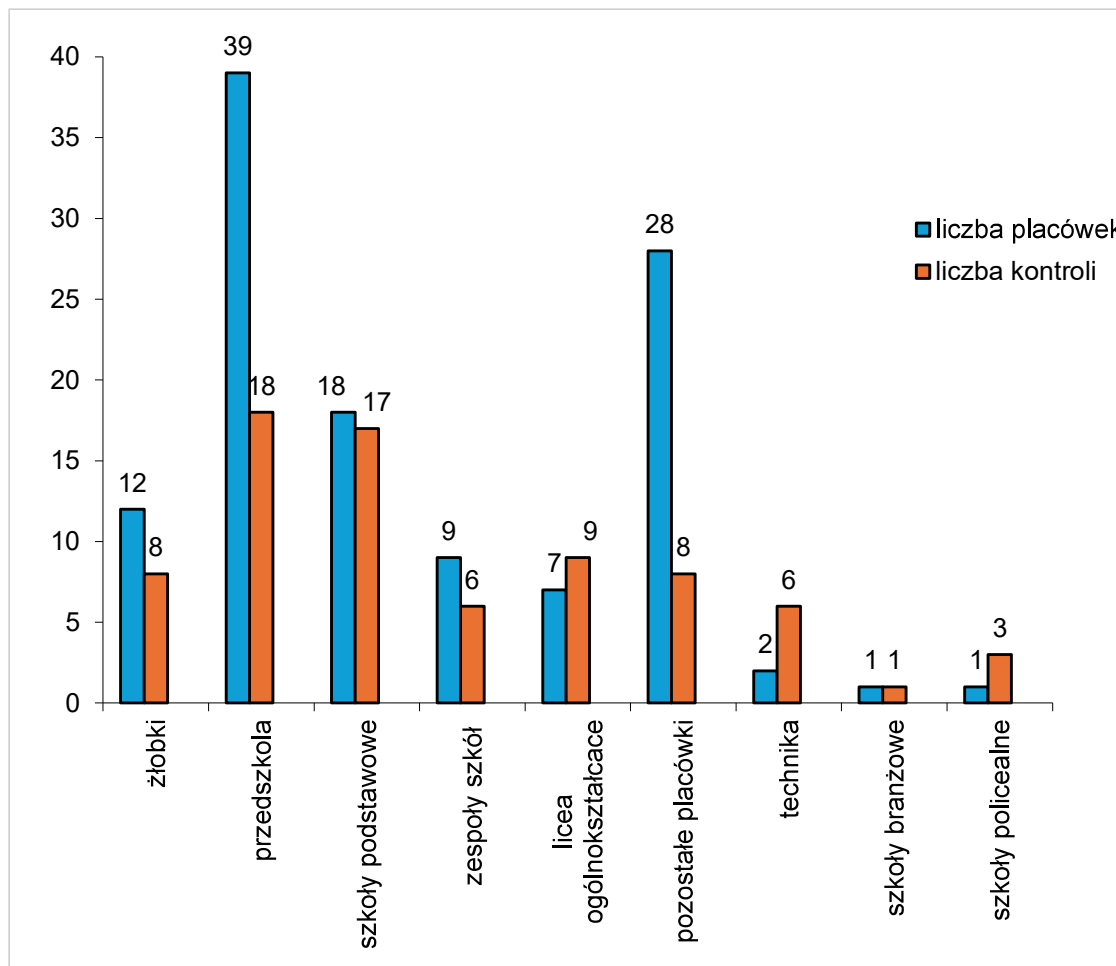
Liczbę placówek oświatowo-wychowawczych będących pod stałym nadzorem Państwowego Powiatowego Inspektora Sanitarnego w Grudziądzu na terenie Grudziądza przedstawiono na poniższym wykresie.



Na terenie miasta w 2025 r. skontrolowano 48 placówek objętych stałym nadzorem, w tym 17 placówek niepublicznych oraz 27 placówek wypoczynku dzieci i młodzieży (podczas trwania wypoczynku letniego - 20, zimowego - 7). Oceniano stan sanitarny, warunki pobytu, warunki w placówkach wypoczynku dzieci i młodzieży, gospodarkę substancjami chemicznymi i ich mieszaninami w szkolnych pracowniach chemicznych oraz warunki do utrzymania higieny osobistej.

Ogółem na terenie Grudziądza wykonano 76 kontroli placówek oświatowo- wychowawczych (28 w placówkach niepublicznych) oraz 27 kontroli placówek wypoczynku dzieci i młodzieży (20 w czasie wakacji letnich, 7 zimowych).

Liczba kontroli stałych placówek w poszczególnych typach w 2025 r.



W związku ze zgłoszonymi wnioskami przeprowadzono 6 kontroli interwencyjnych, które dotyczyły:

- obecności insektów (pluskiew) w bursie szkolnej, przeprowadzono kontrolę, interwencja okazała się nieuzasadniona.
- zgłoszenia ogniska choroby przenoszoną drogą pokarmową (Norowirus) w budynku, gdzie przebywały dzieci w wieku do lat 3 i przedszkolnym, kontrole nie wykazały nieprawidłowości.
- złego stanu sanitarnego pomieszczeń kuchennych, personelu sprzątającego i kuchennego (brak badań, odzieży ochronnej), zbyt małej ilości środków czystości oraz higienicznych (papieru toaletowego i ręczników) oraz palenia papierosów przez personel na terenie przedszkola, interwencja okazała się nieuzasadniona.
- złego stanu sanitarno – technicznego pomieszczenia z prysznicami przy sali gimnastycznej i braku możliwości korzystania z natrysków, interwencja okazała się w części uzasadniona (brak zasłonek przy prysznicach), wydano zalecenia, które zostały wykonane.

- zbyt ciasnych sal lekcyjnych, braku szatni, niezachowania standardów dostępności do urządzeń sanitarnohigienicznych, braku warunków do prowadzenia zajęć wychowania fizycznego, niewłaściwego oświetlenia w salach lekcyjnych, braku miejsc do przechowywania przyborów i podręczników szkolnych oraz nieprawidłowości w tygodniowym rozkładzie zajęć lekcyjnych, przeprowadzono kontrolę sanitarną oraz badanie oświetlenia w salach lekcyjnych. Wszczęto postępowanie administracyjne, które z uwagi na wykonanie wszystkich nieprawidłowości przed wydaniem decyzji umorzono. Wystosowano również do organu prowadzącego szkołę - wystąpienie pokontrolne w sprawie: braku szatni na odzież wierzchnią, niezachowania standardów do urządzeń sanitarnych oraz zbyt ciasnych sal lekcyjnych. Na wystąpienie otrzymano odpowiedź z planem naprawczym dotyczących tych uchybień.

W okresie letnich i zimowych wakacji sprawowano nadzór nad placówkami wypoczynku dla dzieci i młodzieży. Skontrolowano 27 placówek na terenie miasta. Podczas trwania wypoczynku letniego - 20 (16 to wypoczynek zorganizowany w miejscu zamieszkania, 4 wypoczynek w formie wyjazdowej), zimowego - 7(6 – wypoczynek zorganizowany w miejscu zamieszkania, 1 w formie wyjazdowej). Ogółem podczas wypoczynku na terenie miasta w skontrolowanych placówkach wypoczywało 970 uczestników (759 w czasie wypoczynku letniego, 211 w czasie wypoczynku zimowego). Wszystkie placówki zapewniły właściwe warunki sanitarno-techniczne obiektów, w których wypoczywali uczestnicy.

Decyzje wydane w 2025 r.

Typ placówki	Liczba wydanych decyzji w tym:			Wystąpienia pokontrolne
	Decyzje merytoryczne	Decyzje płatnicze	Decyzje zmieniające	
szkoły podstawowe	1	1	3	0
przedszkola	0	0	1	0
żłobki	0	1	1	0
technikum	0	0	0	1
placówki pozostałe	0	0	1	0
razem	1	2	6	1

Ogółem na terenie miasta w 2025 r. wydano 9 decyzji, w tym:

- 5 decyzji zmieniających termin wykonania obowiązków, które dotyczyły:
 - złego stanu sanitarno-technicznego drzwi do sal lekcyjnych w szkole podstawowej,
 - złego stanu sanitarno-technicznego ścian i posadzek w pracowniach placówki pracy pozaszkolnej,
 - złego stanu sanitarno – technicznego ścian, posadzek, sufitów stolarki drzwiowej oraz armatury łazienkowej w kompleksach sanitarnych przy salach gimnastycznych w szkole podstawowej,
 - złego stanu sanitarno – technicznego ścian i podłóg w salach zabaw w przedszkolu.

- złego stanu sanitarno – technicznego podłogi w pracowni komputerowej w szkole podstawowej.
- 1 decyzję merytoryczną na szkołę podstawową dotyczącą złego stanu sanitarno – technicznego ścian posadzek, armatury łazienkowej w pomieszczeniu higienicznosanitarnym dla chłopców,
- 1 decyzję zmieniającą decyzję potwierdzającą spełnianie wymagań lokalowo - sanitarnych pomieszczeń żłobka,
- 2 decyzje płytnicze.

W trakcie sprawowanego nadzoru stwierdzono wykonanie 2 decyzji wydanych w latach ubiegłych, które dotyczyły:

- złego stanu sanitarno - technicznego ścian, posadzek, sufitów, stolarki drzwiowej oraz armatury łazienkowej w kompleksach sanitarnych przy salach gimnastycznych w liceum ogólnokształcącym,
- w 1 przedszkolu złego stanu sanitarno - technicznego podłogi na korytarzu i sali rekreacyjnej.

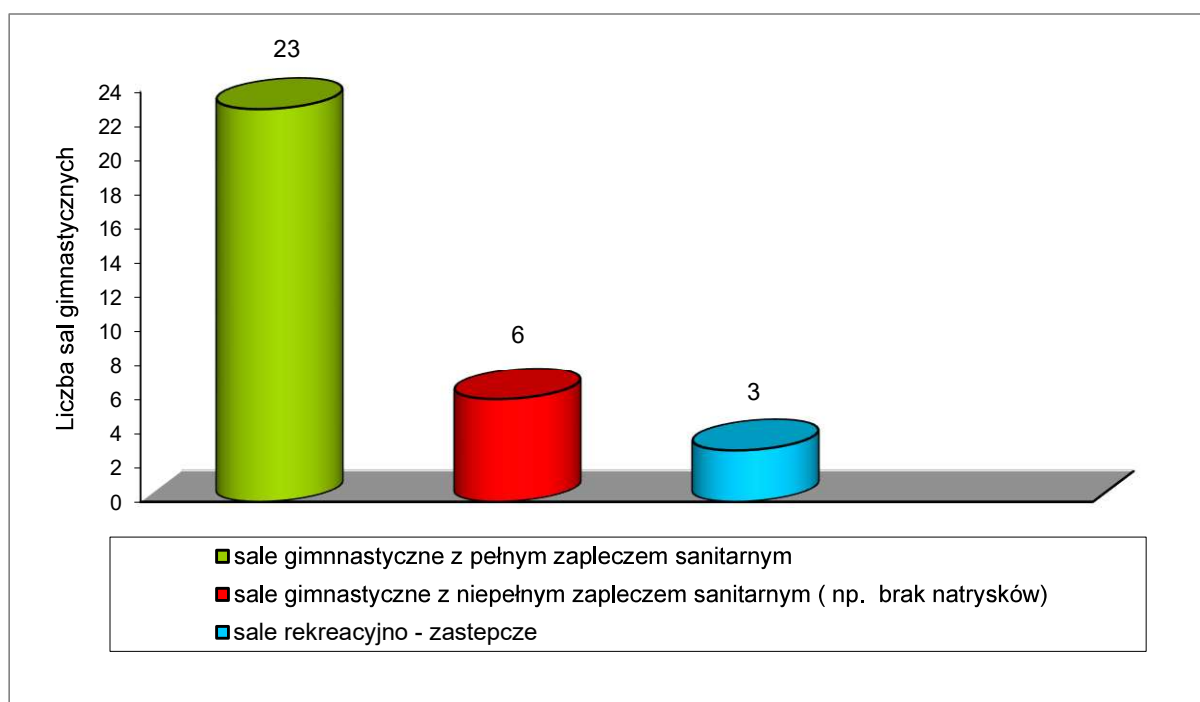
Oprócz decyzji wydano również na wniosek stron 8 opinii sanitarnych dotyczących 3 placówek niepublicznych dla młodzieży, które rozszerzyły swoją ofertę o nowe szkoły dla młodzieży (technikum, szkoła branżowej I stopnia) lub jak w przypadku specjalnego ośrodka wychowawczego dobudowano nowy obiekt dla istniejącej placówki. Natomiast 5 pozostałych opinii dotyczyło placówek edukacyjnych dla osób dorosłych.

W 2025 r. przeprowadzono na terenie miasta ogółem 1065 badań tj.:

- dokonano oceny planu lekcji w 283 oddziałach należących do 12 szkół (3 zespołów szkół, 3 liceów ogólnokształcących i 4 szkół podstawowych i 2 techników). Nieprawidłowości w tym zakresie stwierdzono w 1 technikum w 7 oddziałach.
- przeprowadzono, również ocenę dostosowania mebli edukacyjnych do wzrostu ucznia w 7 szkołach podstawowych. Zbadano 455 uczniów, 53 z nich z 13 oddziałów 4 szkół podstawowych siedziało w ławkach niedostosowanych do wzrostu.
- natomiast w 4 szkołach podstawowych miasta zbadano obciążenie uczniów ciężarem tornistrów szkolnych. Zbadano ogółem tornistry 327 uczniów, 179 z nich dźwigało zbyt ciężkie tornistry (w 152 przypadkach waga tornistra była w granicach 10% - 15% wagi ciała ucznia, w 27 przypadkach waga tornistra przekraczała 15% wagi ciała ucznia).

Wyniki badań przekazano dyrektorom szkół i organom prowadzącym. Wspólnie z pracownikami Promocji Zdrowia przeprowadzono pogadanki edukacyjne z uczniami i nauczycielami, na temat znaczenia ciężaru tornistra i właściwego dostosowania do wzrostu ucznia ławki szkolnej dla zdrowia kręgosłupa. Przekazano materiały edukacyjne.

Dokonano oceny możliwości korzystania z infrastruktury przeznaczonej do prowadzenia wychowania fizycznego przez szkoły. Na 37 szkół (podstawowych i ponadpodstawowych) widniejących w ewidencji, 23 posiadały salę gimnastyczną z pełnym zapleczem sanitarnym, 6 salę gimnastyczną bez pełnego zaplecza, 3 salę zastępczą zaadoptowaną z pomieszczeń klasowych lub innych, 5 placówek nie posiadało sali gimnastycznej lub rekreacyjno-zastępczej są to szkoły ponadpodstawowe niepubliczne, które podczas lekcji wychowania fizycznego korzystają (zgodnie z zawartą umową) z dużych obiektów sportowych należących do miasta.

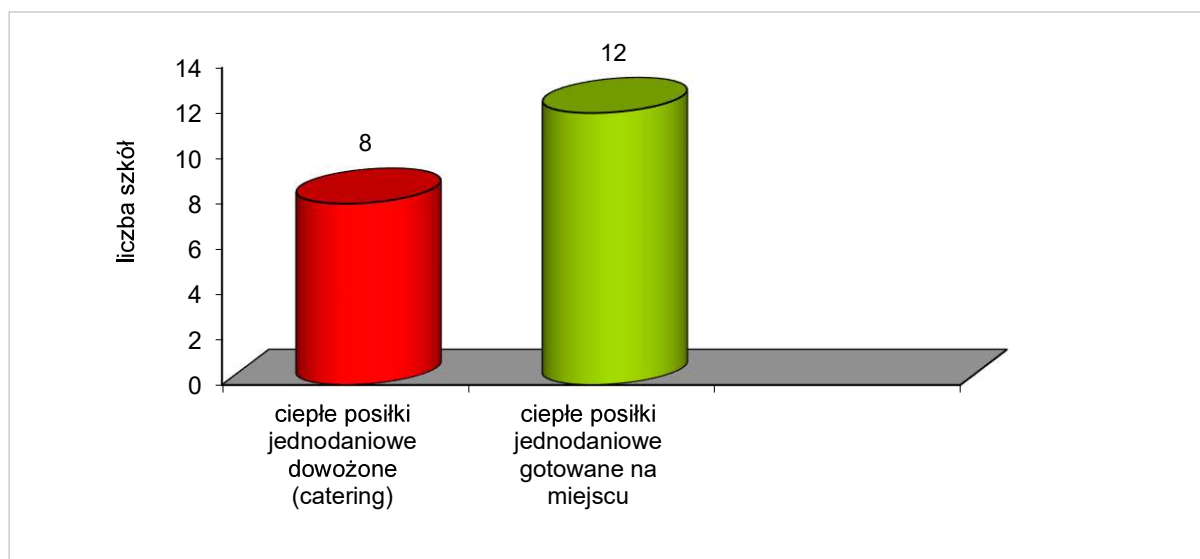


Najlepszą bazę sportową posiadały zespoły szkół ogólnokształcących znajdujące się na dużych osiedlach mieszkaniowych. Znajdują oprócz hal sportowych się tam również baseny, siłownie, salki do gimnastyki korekcyjnej oraz boiska typu „ORLIK”.

Skontrolowano 10 placówek nauczania posiadających pracownie chemiczne, w których przechowywane są substancje niebezpieczne i ich mieszaniny. Podczas przeprowadzonych kontroli nie stwierdzono nieprawidłowości – placówki posiadały karty charakterystyki substancji niebezpiecznych oraz aktualne wykazy tych substancji. Substancje te były odpowiednio przechowywane i oznakowane.

W 2025 r. zbierano również dane, dotyczące dożywiania dzieci i młodzieży w szkołach. Dożywianie na terenie miasta odbywa się głównie w formie ciepłych posiłków jednodaniowych przygotowywanych przez stołówkę szkolną lub dowożonych (catering). Dożywianie swoich uczniów prowadzą wszystkie szkoły podstawowe (18), 1 zespół szkół ogólnokształcących oraz 1 liceum ogólnokształcące.

Liczbę szkół prowadzących dożywianie na terenie Grudziądza przedstawia poniższy wykres



Sprawowano również nadzór nad warunkami do utrzymania higieny osobistej w szkołach. W skontrolowanych placówkach uczniowie mieli możliwość korzystania z mydła w dozownikach, ręczników jednorazowych lub suszarek do rąk oraz bieżącej ciepłej wody. W 1 szkole podstawowej na pomieszczenia higienicznosanitarne nałożono decyzje. W 1 zespole szkół ponadpodstawowych stwierdzono brak bieżącej ciepłej wody i niesprawne baterie przy umywalkach w tej sprawie wszczęto postępowanie administracyjne.

W 2025 r. w toku były decyzje nałożone w latach ubiegłych w jednej szkole podstawowej, gdzie stwierdzono zły stan sanitarno - techniczny armatury łazienkowej, ścian, posadzek, sufitów, stolarki drzwiowej w kompleksach sanitarnych przy sali gimnastycznej.

Sanitariaty pozostałych szkół i przedszkoli podczas przeprowadzonych kontroli nie budziły zastrzeżeń pod względem higienicznym i technicznym.

Na terenie miasta w 6 szkołach nie zachowane są standardy dostępności do urządzeń sanitarnych. Podczas kontroli w 2 szkołach podstawowych i w 1 liceum stwierdzono zbyt małą liczbę umywarek, w 1 technikum i 2 zespołach szkół ponadpodstawowych zbyt małą ilość umywarek i muszli ustępowych/pisuarów dla chłopców.

We wszystkich skontrolowanych placówkach na terenie miasta stwierdzono przestrzeganie zakazu palenia tytoniu, w widocznych miejscach umieszczono oznaczenia słowne i graficzne informujące o zakazie palenia wyrobów tytoniowych i papierosów elektronicznych.

ZAPOBIEGAWCZY NADZÓR SANITARNY

Sprawowanie zapobiegawczego nadzoru sanitarnego ma na celu zapewnienie na etapie planowania zagospodarowania przestrzennego oraz planowania i realizacji inwestycji właściwego stanu higienicznego i zdrowotnego w obiektach w taki sposób, aby w trakcie eksploatacji obiektów nie powodowały one zagrożeń i uciążliwości dla zdrowia ludzi. Istotnym zadaniem Państwowej Inspekcji Sanitarnej z zakresu zdrowia publicznego jest eliminowanie nieprawidłowości natury sanitarnej już na etapie planowania, projektowania, realizacji i dopuszczania do użytkowania obiektów budowlanych między innymi przez:

- uzgadnianie i opiniowanie:
 - dokumentacji projektowych dotyczących budowy oraz zmiany sposobu użytkowania obiektów budowlanych,
 - warunków zabudowy i zagospodarowania terenu,
 - lokalizacji inwestycji celu publicznego,
 - miejscowych planów zagospodarowania przestrzennego,
 - planów ogólnych gmin,
- udział w procedurach dopuszczania do użytkowania obiektów budowlanych,
- stwierdzanie spełnienia bądź braku spełnienia wymagań higienicznych i zdrowotnych w obiektach istniejących i w obiektach oddawanych do użytku po raz pierwszy z przeznaczeniem do prowadzenia działalności gospodarczej,
- wydawanie zaświadczeń stwierdzających, że obiekty budowlane i urządzenia techniczne, przeznaczone do wykonywania koncesjonowanej działalności gospodarczej w zakresie wytwarzania technologii i wyrobów o przeznaczeniu wojskowym lub policyjnym oraz obrotu materiałami wybuchowymi, bronią, amunicją, technologią oraz wyrobami o przeznaczeniu wojskowym lub policyjnym, spełniają wymagania określone w przepisach sanitarnych,
- wydawanie opinii co do zgodności z warunkami sanitarnymi określonymi przepisami Unii Europejskiej, przedsięwzięć realizowanych przy pomocy środków pochodzących z funduszy Unii Europejskiej,
- udzielanie porad w zakresie postępowania administracyjnego Państwowej Inspekcji Sanitarnej, przekazywanie informacji o podstawowych wymaganiach higienicznych i zdrowotnych ze wskazaniem właściwych aktów prawnych,
- współpracę z innymi inspekcjami.

Zadania te realizowane są przez Państwowego Powiatowego Inspektora Sanitarnego, Państwowego Wojewódzkiego Inspektora Sanitarnego oraz rzeczoznawców ds. sanitarno-higienicznych posiadających odpowiednie upoważnienia nadane przez Głównego Inspektora Sanitarnego.

Stanowiska organów Państwowej Inspekcji Sanitarnej w zakresie zapobiegawczego nadzoru sanitarnego zajmowane są wyłącznie na wniosek zainteresowanych podmiotów lub w związku z wystąpieniami organów prowadzących postępowanie główne i dotyczą planowanych przedsięwzięć zaliczanych do mogących zawsze znacząco lub potencjalnie znacząco oddziaływać na środowisko, miejscowych planów zagospodarowania przestrzennego oraz warunków zabudowy i zagospodarowania terenów.

Działalność Państwowej Inspekcji Sanitarnej w ramach zapobiegawczego nadzoru sanitarnego jest ściśle związana z liczbą przedsięwzięć planowanych do realizacji.

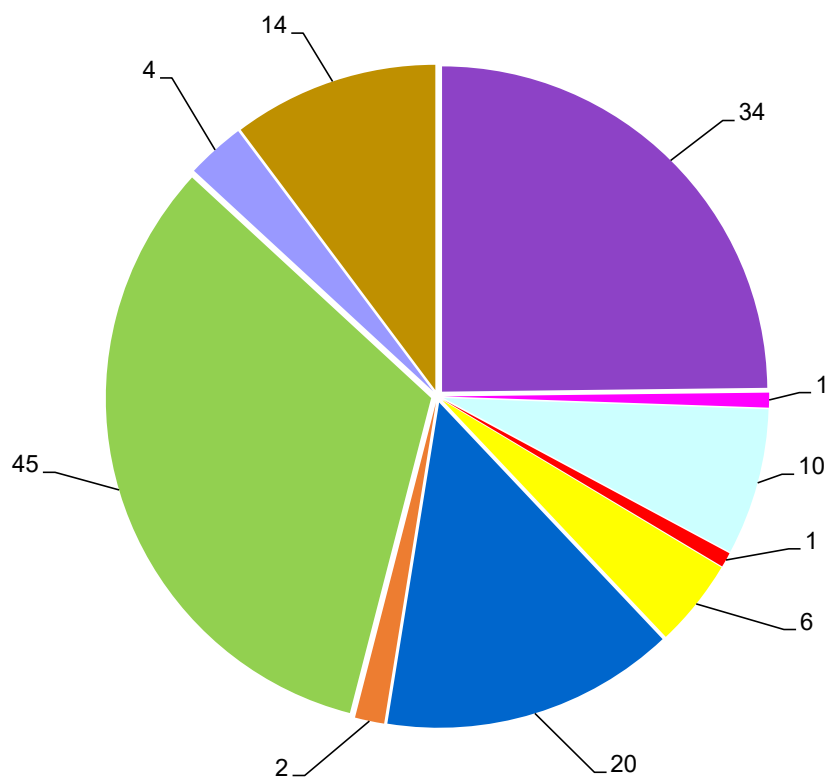
Zgodnie z ustawą o Państwowej Inspekcji Sanitarnej (Dz. U. z 2024 r. poz. 416) w ramach sprawowania zapobiegawczego nadzoru sanitarnego, Państwowy Powiatowy Inspektor Sanitarny w Grudziądzu w 2025 r. zajął stanowisko w 1214 sprawach, w tym w 137 na terenie Grudziądza wydając:

- 1 uzgodnienie zakresu i stopnia szczegółowości informacji wymaganych w prognozie oddziaływania na środowisko - dotyczyło planu ogólnego;
- 22 zajęte stanowiska dotyczące warunków zabudowy i zagospodarowania terenu oraz inwestycji celu publicznego, w tym:
 - 10 postanowień dotyczących uzgodnień projektów decyzji o warunkach zabudowy, z czego 5 dotyczyło budynków usługowych, 4 dotyczyły obiektów służby zdrowia, 1 dotyczyło budynku mieszkalnego;
 - 1 postanowienie dotyczące uzgodnienia projektu decyzji o ustaleniu lokalizacji inwestycji celu publicznego – zbiornik retencyjny;
 - 11 spraw zostało załatwionych poprzez „milczącą zgodę” (10 dotyczyło warunków zabudowy, 1 inwestycji celu publicznego).
- 10 opinii w sprawie konieczności przeprowadzenia oceny oddziaływania na środowisko, z czego po 2 dotyczyły posadowienia instalacji fotowoltaicznych, rewitalizacji terenów rekreacyjnych, modernizacji infrastruktury komunikacyjnej, po 1 dotyczyło budowy lądowiska dla śmigłowców, zabudowy mieszkaniowej, kotła do spalania biomasy, zbierania odpadów innych niż niebezpieczne. Dla dwóch inwestycji stwierdzono konieczność przeprowadzenia oceny oddziaływania przedsięwzięcia na środowisko;
- 1 opinię w sprawie uzgodnienia warunków realizacji przedsięwzięcia przed wydaniem decyzji o środowiskowych uwarunkowaniach – dla rozbudowy i przebudowy ulic;
- 6 uzgodnień dokumentacji projektowych, z czego 4 dotyczyły obiektów służby zdrowia, 2 istniejących zakładów produkcyjnych;
- 45 stanowisk w sprawach dotyczących dopuszczenia do użytkowania:
 - 23 wydane opinie sanitarne, z czego 5 dotyczyło budynków handlowych, 4 warsztatowych, po 3 dotyczyły budynków magazynowych, noclegowych, 2 dotyczyły rozbudowy istniejących zakładów produkcyjnych, po 1: komenda państwowej straży pożarnej, gazociąg, pływalnia, budynek biurowy, droga rowerowa, dzienny dom pobytu dla seniorów,
 - 22 sprawy załatwione w sposób milczący.
- 52 zajęte stanowiska dotyczące innych spraw:
 - 34 decyzje o opłatach, w tym 23 za czynności związane z uczestnictwem w dopuszczeniu do użytkowania, 7 za czynności związane z uzgodnieniem dokumentacji projektowej, 4 za czynności związane z wydaniem zaświadczenia stwierdzającego, że obiekty budowlane i urządzenia techniczne przeznaczone do wykonywania koncesjonowanej działalności gospodarczej w zakresie wytwarzania technologii i wyrobów o przeznaczeniu wojskowym lub policyjnym oraz obrotu materiałami wybuchowymi, bronią, amunicją, technologią oraz wyrobami o przeznaczeniu wojskowym lub policyjnym spełniają wymagania określone w przepisach sanitarnych;

- 4 zaświadczenia stwierdzające, że obiekty budowlane i urządzenia techniczne przeznaczone do wykonywania koncesjonowanej działalności gospodarczej w zakresie wytwarzania technologii i wyrobów o przeznaczeniu wojskowym lub policyjnym oraz obrotu materiałami wybuchowymi, bronią, amunicją, technologią oraz wyrobami o przeznaczeniu wojskowym lub policyjnym spełniają wymagania określone w przepisach sanitarnych;
- 2 podtrzymane stanowiska dotyczące opinii w sprawie uzgodnienia warunków realizacji przedsięwzięcia przed wydaniem decyzji o środowiskowych uwarunkowaniach lub opinie co do potrzeby przeprowadzenia oceny oddziaływania przedsięwzięcia na środowisko;
- 12 spraw pozostałych: m.in. wstrzymania od zajęcia stanowiska po kontroli obiektu, wstrzymanie uzgodnienia projektu.

Państwowy Powiatowy Inspektor Sanitarny w Grudziądzu przeprowadził 25 kontroli – 23 z nich odbyły się w związku z zawiadomieniem o zakończeniu budowy obiektu budowlanego i zamiarze przystąpienia do jego użytkowania na podstawie art. 56 Prawa budowlanego, 2 odbyły się na wniosek strony o wydanie zaświadczenia stwierdzającego, że obiekty budowlane i urządzenia techniczne, przeznaczone do wykonywania koncesjonowanej działalności gospodarczej w zakresie wytwarzania technologii i wyrobów o przeznaczeniu wojskowym lub policyjnym oraz obrotu materiałami wybuchowymi, bronią, amunicją, technologią oraz wyrobami o przeznaczeniu wojskowym lub policyjnym, spełniają wymagania określone w przepisach sanitarnych.

Sprawy w ramach zapobiegawczego nadzoru sanitarnego w 2025 r.



■ Decyzje płatnicze

■ Uzgodnienia zakresu i stopnia szczegółowości informacji wymaganych w prognozie oddziaływania na środowisko

■ Opinie w sprawie konieczności przeprowadzenia oceny oddziaływania na środowisko

■ Opinie w sprawie uzgodnienia warunków realizacji przedsięwzięcia przed wydaniem decyzji o środowiskowych uwarunkowaniach

■ Uzgodnienia dokumentacji projektowych

■ Uzgodnienia projektów decyzji o warunkach zabudowy

■ Uzgodnienia projektów decyzji o ustaleniu lokalizacji inwestycji celu publicznego

■ Sprawy dotyczące dopuszczenia do użytkowania na podstawie art. 56 Prawa budowlanego

■ Zaświadczenia w celu uzyskania koncesji

■ Inne

Za celowe i uzasadnione uważa się wykonywanie prognoz oddziaływania na środowisko oraz raportów o oddziaływaniu na środowisko i zdrowie ludzi, w ramach obecnie funkcjonujących procedur.

W celu niedopuszczenia lokalizacji usług chronionych w strefach usług uciążliwych zwraca się uwagę na konieczność uzgadniania decyzji o warunkach zabudowy i zagospodarowania terenu pod względem wymagań higienicznych i zdrowotnych dla obiektów użyteczności publicznej.

Przy zmianach użytkowania lokali uważa się za konieczne przeprowadzenie procedury zmiany sposobu użytkowania, zgodnie z art. 71 Prawa budowlanego (Dz. U. z 2025 r. poz. 418, z późn. zm.), a akceptacja projektu pod względem wymagań higienicznych i zdrowotnych wydaje się niezbędna.

Przy realizacji nowych inwestycji stosowane są coraz lepsze rozwiązania i urządzenia techniczne. Inwestorzy w trakcie realizacji nowo powstałych przedsięwzięć uwzględniają zalecenia Państwowego Powiatowego Inspektora Sanitarnego w Grudziądzu oraz rzeczoznawców do spraw higieniczno - sanitarnych.

Najczęściej występującymi nieprawidłowościami, jakie stwierdza się podczas przekazywania obiektów do użytkowania są:

- brak zgodności z projektem budowlanym,
- brak wykonanych badań potwierdzających spełnienie w kontrolowanym obiekcie warunków higienicznych i zdrowotnych,
- zmiany w systemach wentylacji polegające na zastępowaniu profesjonalnej wentylacji systemami oszczędnościowymi, które prowadzą do pogorszenia jakości powietrza.

Podsumowując 2025 r. należy stwierdzić, że stan higieniczny i zdrowotny ulega stopniowej poprawie. Dowodem tego są planowane przedsięwzięcia inwestycyjne wpływające na jego rozwój. Szczególnie mocno zaznacza się rozwój i poprawa obiektów sportowo-rekreacyjnych, infrastruktury drogowej, sieci wodociągowych i kanalizacyjnych, obiektów służby zdrowia, obiektów handlowo – usługowych, co niewątpliwie ma przełożenie na poprawę stanu higienicznego i zdrowotnego nadzorowanego obszaru.

PROMOCJA ZDROWIA

Państwowa Powiatowa Inspekcja Sanitarna w Grudziądzu w 2025 r. kontynuowała programy edukacyjne o zasięgu krajowym i wojewódzkim, które wynikały z wytycznych Głównego Inspektora Sanitarnego oraz Narodowego Programu Zdrowia, ponadto analizowano i realizowano bieżące potrzeby zdrowotne społeczeństwa. Zorganizowano również program lokalny którego celem było zapobieganie chorobom przez utrwalanie prawidłowych wzorców stylu życia i monitorowanie czynników ryzyka występowania nowotworów oraz wczesne ich wykrycie i leczenie. Zrealizowano 20 interwencji ogólnopolskich i wojewódzkich. Włączono do realizacji nowy ogólnopolski projekt „Młodzi Świadomi”, dotyczący profilaktyki chorób przenoszonych drogą płciową. Program adresowany jest przede wszystkim do młodzieży klas III-V szkół ponadpodstawowych. Ponadto wdrożono nowe interwencje nieprogramowe: akcję „Jesień bez infekcji”, kampanię społeczną „#PlantHealth4Life”, która dotyczy znaczenia zdrowia roślin dla naszego bezpieczeństwa, ochrony środowiska i gospodarki.

Ponadto realizowano kalendarz działań oświatowo-zdrowotnych wdrożony przez Państwowego Wojewódzkiego Inspektora Sanitarnego w Bydgoszczy, który obejmował ważne zagadnienia z obszaru zdrowia publicznego. Każdy tydzień opatrzony był indywidualnym hasłem.

W I kwartale 2025 r. podejmowane działania koncentrowały się wokół ferii zimowych – bezpieczeństwa dzieci i młodzieży podczas wypoczynku, z okazji Dnia Kobiet podjęto działania w zakresie badań profilaktycznych adresowanych do kobiet.

W II kwartale z okazji Światowego Dnia Zdrowia (7 kwietnia) w Powiatowej Stacji Sanitarno – Epidemiologicznej zorganizowano Dni Otwarte. W maju podjęto działania dotyczące uzależnień – „Światowy Dzień bez Tytoniu” oraz profilaktyki chorób zakaźnych.

W lipcu i sierpniu zorganizowano akcję letnią „Bezpieczne wakacje”. Podczas trwania wypoczynku przedstawiciele Państwowego Powiatowego Inspektora Sanitarnego w Grudziądzu wspólnie z przedstawicielami Komendy Miejskiej Policji i Straży Miejskiej przeprowadzali pogadanki na temat „Jak bezpiecznie wypoczywać”. We wrześniu Inspekcja Sanitarna zachęcała dzieci i młodzież do bezpiecznego powrotu do szkoły oraz szczepień ochronnych przeciw grypie, COVID-19, HPV. Zorganizowano narady z dyrektorami oraz koordynatorami szkolnymi i przedszkolnymi dotyczące realizacji interwencji programowych i nieprogramowych przez placówki oświatowe.

IV kwartał obfitował w wydarzenia pod hasłem „Pełni zdrowia kończymy 2025 rok.” Organizowano wykłady, pogadanki, wystawy z zakresu racjonalnego odżywiania, bezpieczeństwa żywności i żywienia oraz zdrowego snu dla młodzieży szkół podstawowych i ponadpodstawowych.

Łącznie przeprowadzono 856 działań, w których uczestniczyły 66122 osoby.

W Regionalnym Szpitalu Specjalistycznym im. dr Władysława Biegańskiego w Grudziądzu odbyły się dwie „Białe soboty” – zorganizowano własne stoisko z materiałami edukacyjnymi dotyczącymi chorób zakaźnych, promocji szczepień ochronnych; odbyto rozmowy indywidualne z mieszkańcami.

Z uwagi na duże zainteresowanie społeczeństwa akcjami dotyczącymi grzybobrania i profilaktyki zatruc grzybami w PSSE w Grudziądzu odbyła się II edycja konkursu „Jesień w lesie grzyby niesie” na model grzyba, w którym wzięły udział szkoły ponadpodstawowe. Ponadto zorganizowano 2 grzybobrania z mieszkańcami, podczas których na miejscu klasyfikatoryzy oceniali zebrane okazy oraz 2 wystawy grzybów – jedna odbyła się w lesie, druga w siedzibie stacji.