

RYNEK PRODUKTÓW MLECZNYCH

- Tygodniowy spadek cen zbytu masła w blokach i konfekcjonowanego.
- Ponowny wzrost cen zbytu odtłuszczonego i pełnego mleka w proszku.
- Dalszy tygodniowy spadek cen zbytu sera Edamskiego i Gouda.
- W czerwcu 2025 r. średnia cena skupu mleka surowego w Polsce nieco (o 0,2%) niższa niż przed miesiącem, ale o ponad 15% wyższa niż przed rokiem.
- Mniejsze (o 4%) dostawy mleka surowego do skupu w czerwcu 2025 r. w porównaniu z majem br.

TENDENCJE CENOWE

Ceny zbytu artykułów mleczarskich w Polsce w dniach 14–20 lipca 2025 r.

Zakłady mleczarskie monitorowane w ramach Zintegrowanego Systemu Rolniczej Informacji Rynkowej MRiRW w dniach 14–20.07.2025 r. zbywały **masło w blokach** przeciętnie po **30,36 zł/kg**, o 1% taniej niż w poprzednim tygodniu i niż przed miesiącem. **Masło konfekcjonowane** sprzedawano po **31,39 zł/kg** (6,28 zł za 200 gramową kostkę), o około 2% taniej niż w poprzednim tygodniu i przed miesiącem. Cena masła w blokach była wyższa niż przed rokiem o 18%, a masła konfekcjonowanego – o 5%.

Cena zbytu **odtłuszczonego mleka w proszku** wyniosła **10,71 zł/kg** i była o 3% wyższa niż tydzień wcześniej oraz o 2% wyższa niż przed miesiącem. Za **pełne mleko w proszku** uzyskiwano **19,34 zł/kg** wobec 19,32 zł/kg tydzień wcześniej i 19,33 zł/kg przed miesiącem. W porównaniu z notowaniami sprzed roku OMP było droższe o 7%, a PMP – o 20%.

Krajowi producenci zbywali **ser Edamski** przeciętnie po **18,86 zł/kg**, o 9% taniej niż tydzień wcześniej oraz o 8% taniej niż przed miesiącem. Cena **sera Gouda** wyniosła **20,63 zł/kg** i była o 3,5% niższa niż przed tygodniem oraz o 4% niższa niż przed miesiącem. Ser Edamski był droższy niż przed rokiem o 3%, a ser Gouda – o 8%.

CENY SKUPU MLEKA SUROWEGO

Ceny netto skupu mleka surowego według GUS w czerwcu 2025 r.

W czerwcu 2025 r. **odnotowano dalszy niewielki spadek średniej ceny skupu mleka w Polsce**. Krajowi dostawcy za mleko surowe używali średnio **225,14 zł/hl**, **nieznacznie (o 0,2%) mniej** niż w poprzednim miesiącu, ale o ponad 15% więcej niż w czerwcu ubiegłego roku.

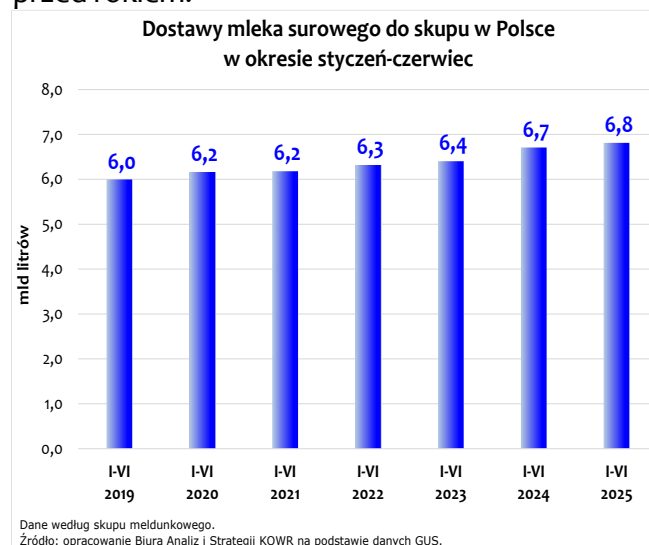
Towar	Cena bez VAT	Zmiana tygodniowa
W zbycie wg ZSRIR		14–20.07.2025 r.
masło [zł/kg]:		
w blokach	30,36	↓
konfekcjonowane	31,39	↓
mleko w proszku [zł/kg]:		
odtłuszczone (OMP)	10,71	↑
pełne (PMP)	19,34	↑
ser [zł/kg]:		
Edamski	18,86	↓
Gouda	20,63	↓
W skupie wg GUS – czerwiec 2025 r.		Zmiana miesięczna
mleko surowe [zł/hl]	225,14	↓

W czerwcu 2025 r. odniesieniu do notowań z maja br. **spadek cen skupu surowego mleka** wystąpił w **trzynastu województwach**. **Największy spadek cen** miał miejsce w woj. warmińsko-mazurskim i śląskim (po 1,0%), a **najmniejszy** – w woj. pomorskim (o 0,3%). **Wzrost cen** odnotowano w **trzech województwach**: małopolskim (o 3,4%), podlaskim (o 0,2%) i mazowieckim (o 0,1%).

Najwyższe ceny za mleko uzyskiwano w woj. podlaskim – 238,27 zł/hl, a **najniższe** – w woj. małopolskim – 212,13 zł/hl (o 6% mniej niż przeciętnie w kraju) oraz łódzkim – 213,81 zł/hl (o 5% mniej niż średnia krajowa).

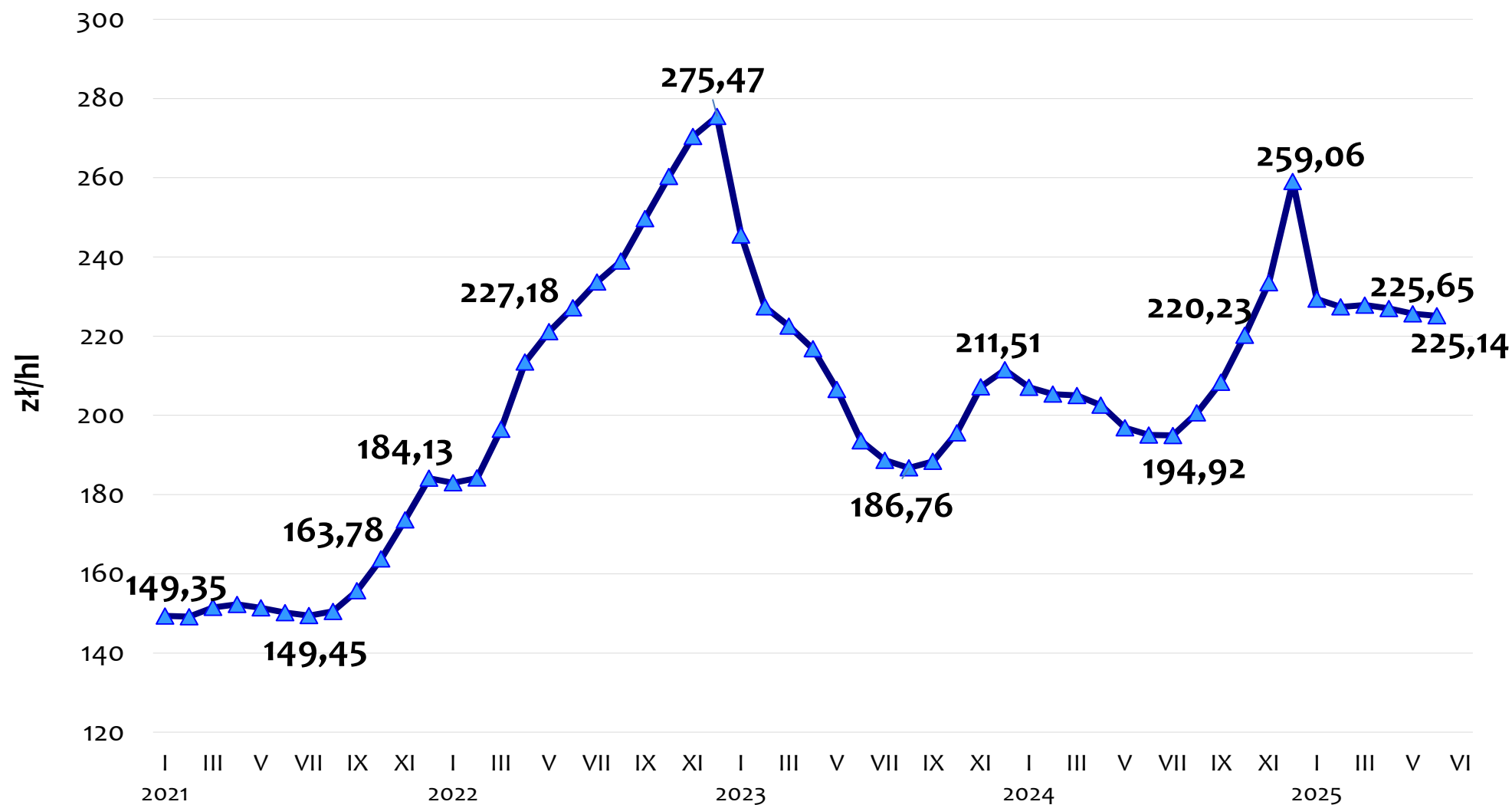
DOSTAWY MLEKA SUROWEGO

Na rynku krajowym w czerwcu 2025 r. podaż mleka surowego do skupu była o 4% mniejsza niż w maju 2025 r. Według danych **GUS w czerwcu 2025 r.** do podmiotów skupujących krajowi producenci mleka dostarczyli **1,14 mld litrów** surowca, o 4% więcej niż przed rokiem.



Łączny skup mleka w okresie sześciu miesięcy 2025 r. wyniósł 6,8 mld litrów i był o blisko 2% większy r/r.

Ceny skupu mleka surowego w Polsce (bez VAT)



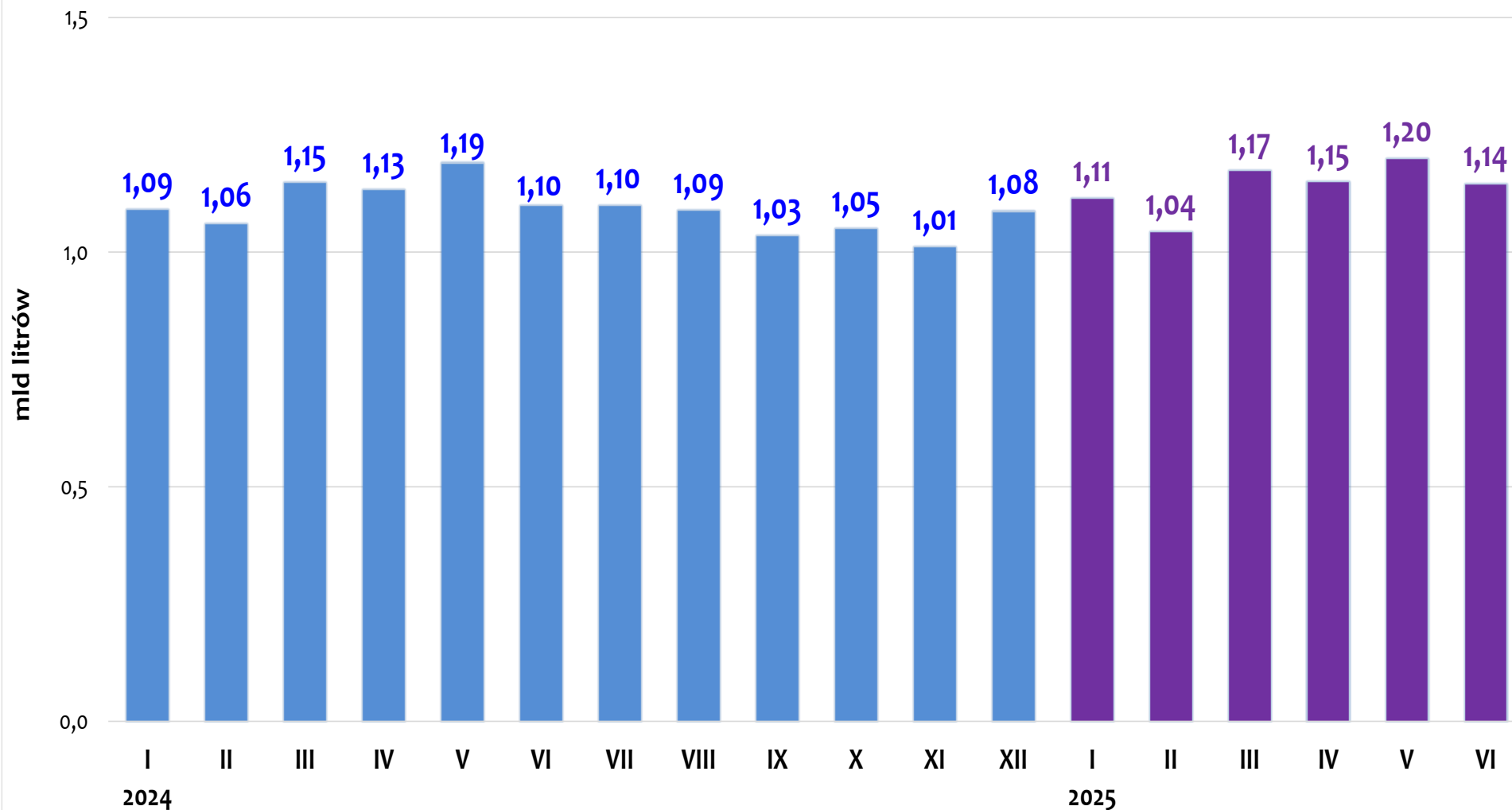
Źródło: opracowanie Biura Analiz i Strategii KOWR na podstawie danych GUS.

Ceny skupu mleka bez VAT wg siedziby producenta

Województwa	w czerwcu 2025 r.	Zmiana ceny w %	
	w zł/hl	miesięczna	roczna
POLSKA	225,14	-0,2	15,4
Dolnośląskie	222,83	-0,9	12,5
Kujawsko-pomorskie	218,03	-0,4	17,5
Lubelskie	222,80	-0,5	12,5
Lubuskie	227,53	-0,7	16,9
Łódzkie	213,81	-0,4	15,3
Małopolskie	212,13	3,4	14,0
Mazowieckie	224,09	0,1	15,6
Opolskie	222,12	-0,8	11,9
Podkarpackie	218,35	-0,5	12,6
Podlaskie	238,27	0,2	16,2
Pomorskie	218,47	-0,3	18,7
Śląskie	222,38	-1,0	13,5
Świętokrzyskie	218,69	-0,9	13,2
Warmińsko-mazurskie	229,48	-1,0	18,1
Wielkopolskie	219,78	-0,5	14,1
Zachodniopomorskie	216,03	-0,5	16,0

Źródło: opracowanie Biura Analiz i Strategii KOWR na podstawie danych GUS.

Dostawy mleka surowego do skupu w Polsce w ujęciu miesięcznym



Źródło: opracowanie Biura Analiz i Strategii Krajowego Ośrodka Wsparcia Rolnictwa na podstawie danych GUS.

Ceny zbytu (netto) masła, odtłuszczonego mleka w proszku i pełnego mleka w proszku (według ZSRIR MRiRW)

Tydzień	Masło ekstra konfekcjonowane			Masło ekstra w blokach			Odtłuszczone mleko w proszku			Pełne mleko w proszku		
	zł/kg	tygodniowa zmiana w % ¹⁾	EUR/kg ²⁾	zł/kg	tygodniowa zmiana w % ¹⁾	EUR/kg ²⁾	zł/kg	tygodniowa zmiana w % ¹⁾	EUR/kg ²⁾	zł/kg	tygodniowa zmiana w % ¹⁾	EUR/kg ²⁾
26.05-01.06.25	31,11	0,7	7,33	29,80	0,0	7,02	10,05	-8,7	2,37	19,55	2,4	4,61
02-08.06.25	31,70	1,9	7,41	30,20	1,3	7,06	10,82	7,7	2,53	19,27	-1,5	4,50
09-15.06.25	31,67	-0,1	7,42	30,30	0,3	7,10	10,44	-3,5	2,45	19,60	1,8	4,60
16-22.06.25	32,13	1,5	7,52	30,65	1,2	7,17	10,55	1,0	2,47	19,33	-1,4	4,53
23-29.06.25	32,10	-0,1	7,55	30,62	-0,1	7,20	10,47	-0,8	2,46	19,00	-1,7	4,47
30.06-06.07.25	33,18	3,3	7,81	30,27	-1,1	7,13	10,29	-1,7	2,42	18,55	-2,4	4,37
07-13.07.25	32,03	-3,5	7,54	30,64	1,2	7,21	10,36	0,7	2,44	19,32	4,2	4,55
14-20.07.25	31,39	-2,0	7,38	30,36	-0,9	7,14	10,71	3,4	2,52	19,34	0,1	4,54
Miesięczna zmiana ceny w %	x	-2,3	x	x	-0,9	x	x	1,6	x	x	0,0	x
Roczna zmiana ceny w %	x	4,8	x	x	18,0	x	x	6,9	x	x	20,0	x

1) zmiany cen w % odnoszą się do cen prezentowanych w zł/kg

2) wg średniego kursu EBC w danym tygodniu; kurs w ostatnim prezentowanym okresie 14-20.07.25: 1 EUR = 4,2553 PLN

Ceny produktów mlecznych na rynkach zagranicznych

	Jednostka miary	Średnia cena	Zmiana średniej ceny w %			Średnia cena w zł/kg*
			tygodniowa	miesięczna	roczna	
Ceny na rynkach wewnętrznych UE w dniach 12-16.07.2025 r.						
Masło w blokach						
Niemcy	EUR/kg	7,33	-2,2	-2,2	9,7	31,19
Francja	EUR/kg	7,60	-1,5	-0,6	13,6	32,36
Niderlandy	EUR/kg	7,18	-1,6	-3,0	7,5	30,58
Odtłuszczone mleko w proszku						
Niemcy	EUR/kg	2,37	-0,4	-3,3	-0,4	10,09
Francja	EUR/kg	2,35	-0,5	-2,6	1,3	9,99
Niderlandy	EUR/kg	2,38	0,0	-2,1	2,1	10,14
Pełne mleko w proszku						
Niemcy	EUR/kg	4,35	0,0	-1,4	11,3	18,52
Francja	EUR/kg	4,26	-0,5	-6,4	10,8	18,14
Niderlandy	EUR/kg	4,23	-0,7	-1,9	11,0	18,01
Ceny światowe (na bazie FOB - w portach Europy Zachodniej) z 18.07.2025 r.						
Masło	USD/t	8 613	-1,4 ^{1/}	0,0	18,2	31,47
OMP	USD/t	2 775	-1,3 ^{1/}	-1,3	6,7	10,14
PMP	USD/t	5 038	-1,0 ^{1/}	0,2	19,2	18,40

1/ Zmiana średniej ceny w portach Europy Zachodniej w odniesieniu do notowania z 4.07.2025 r.

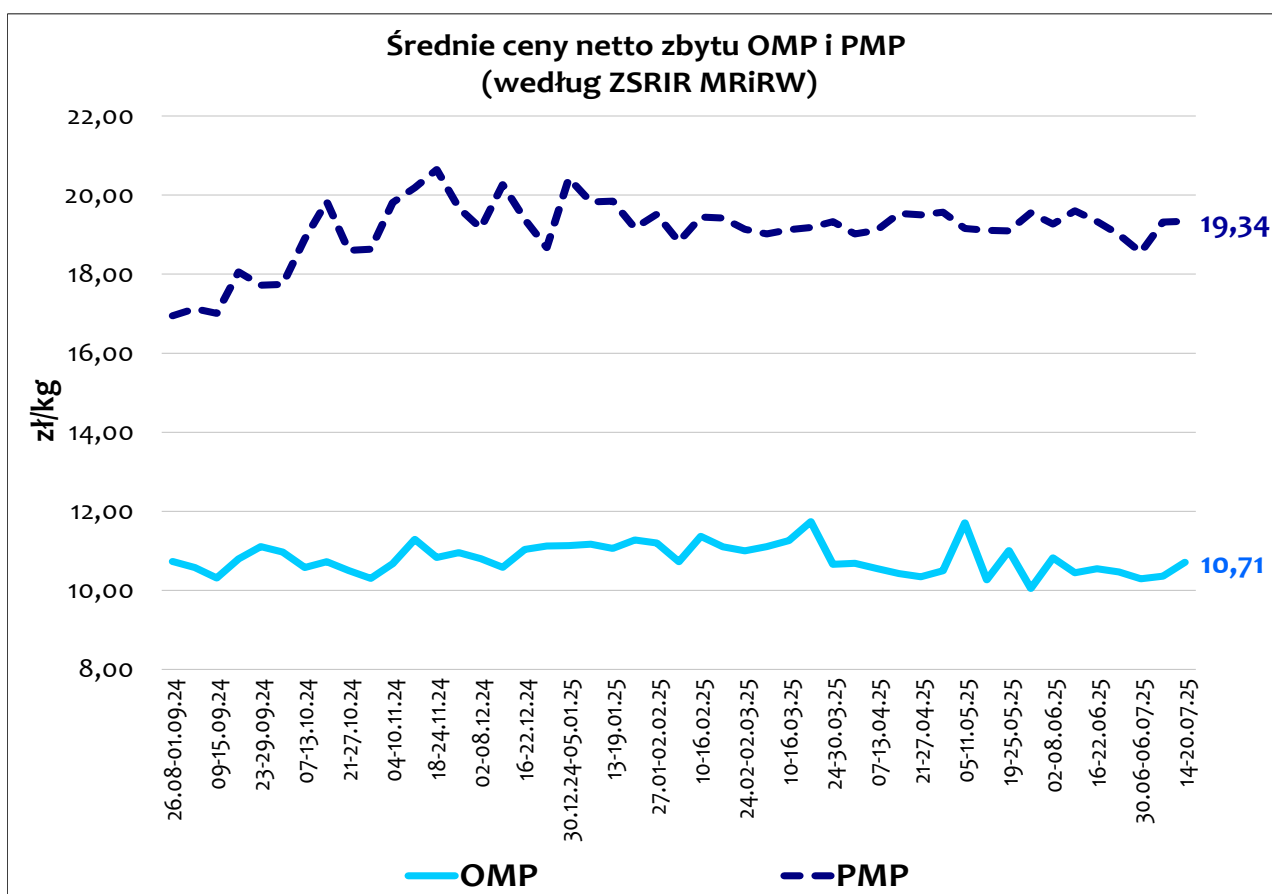
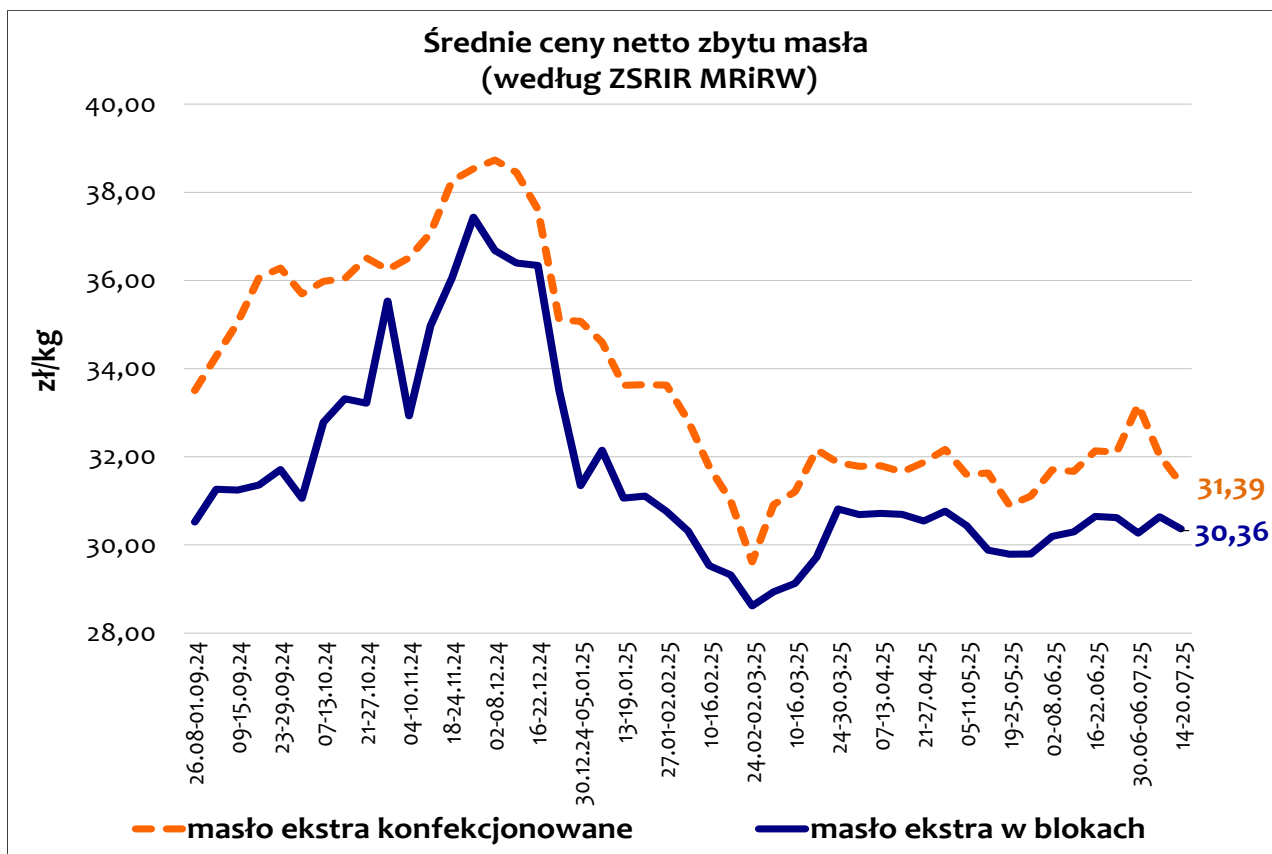
* Z przeliczenia według kursu NBP:

Średni kurs z 16.07.2025 r.: 1 EUR = 4,2585 PLN

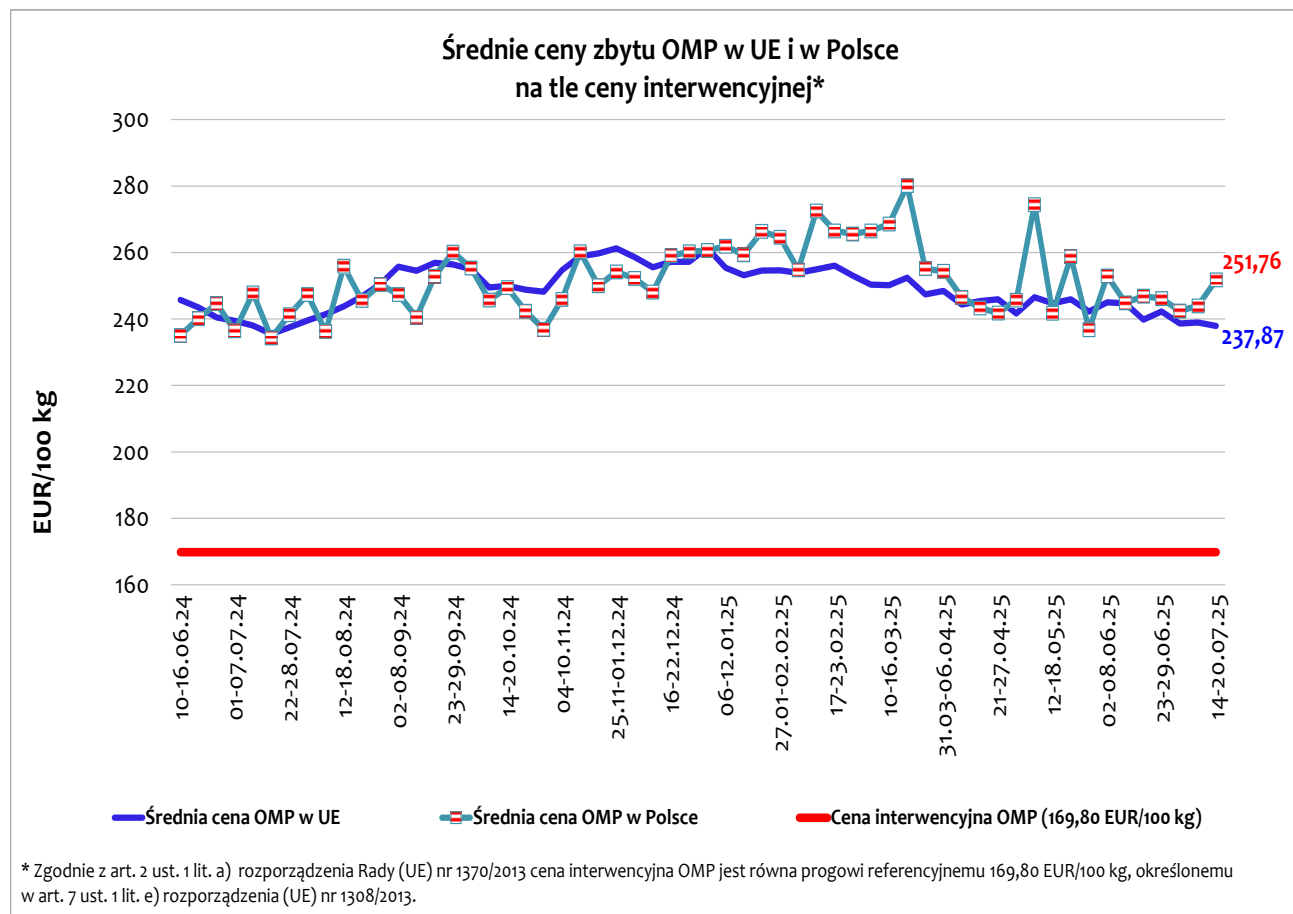
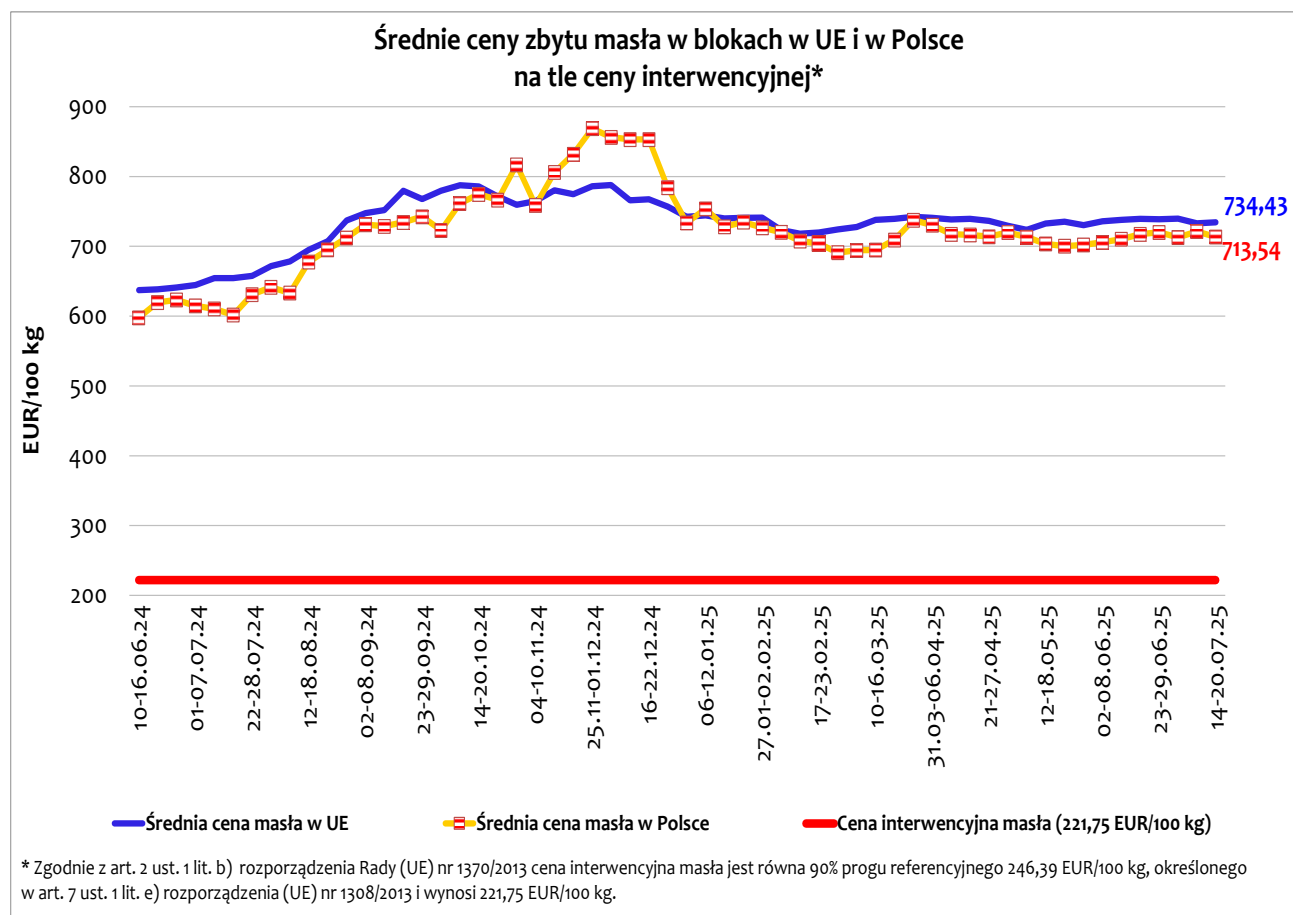
Średni kurs z 18.07.2025 r.: 1 USD = 3,6535 PLN

Źródło: opracowanie Biura Analiz i Strategii KOWR na podstawie danych CLAL i NBP.

Ceny na rynku krajowym

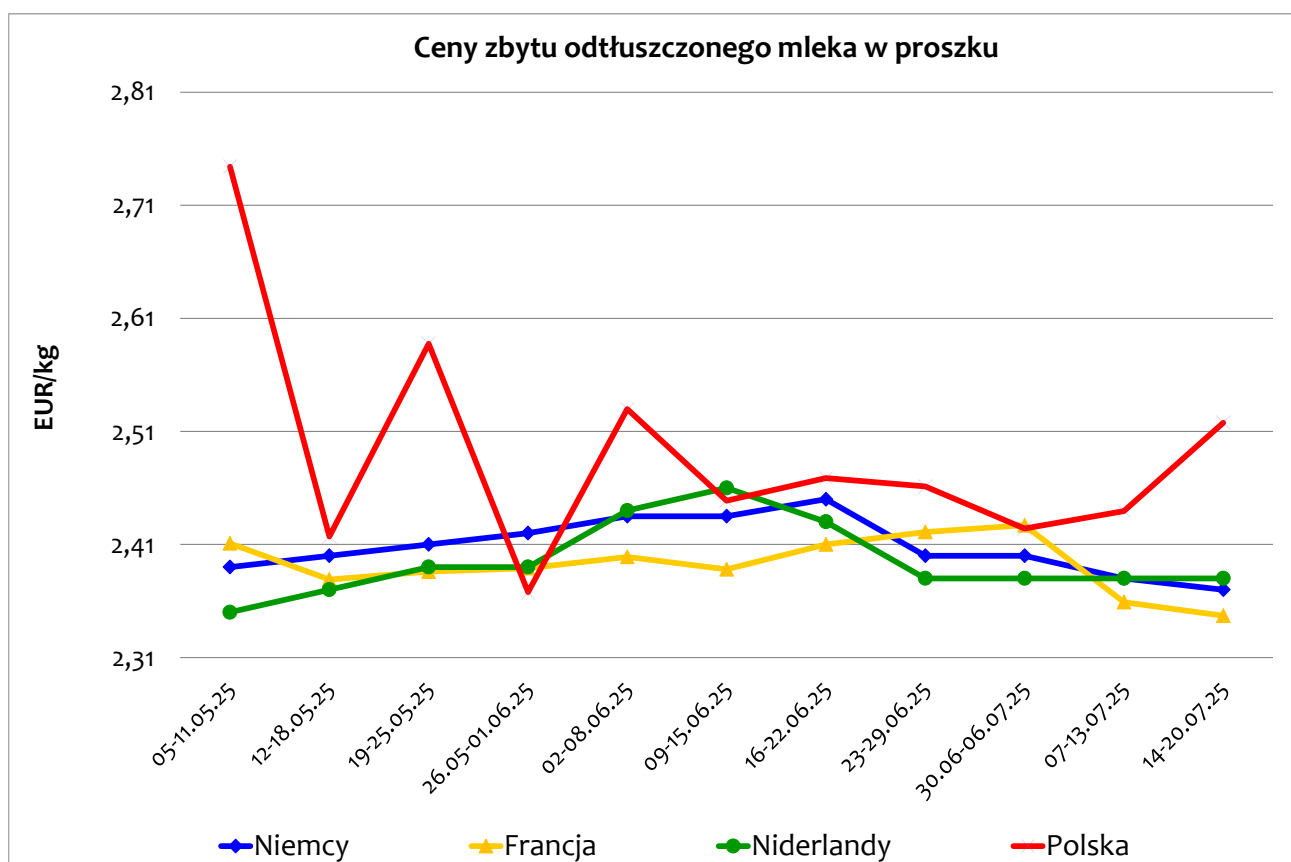
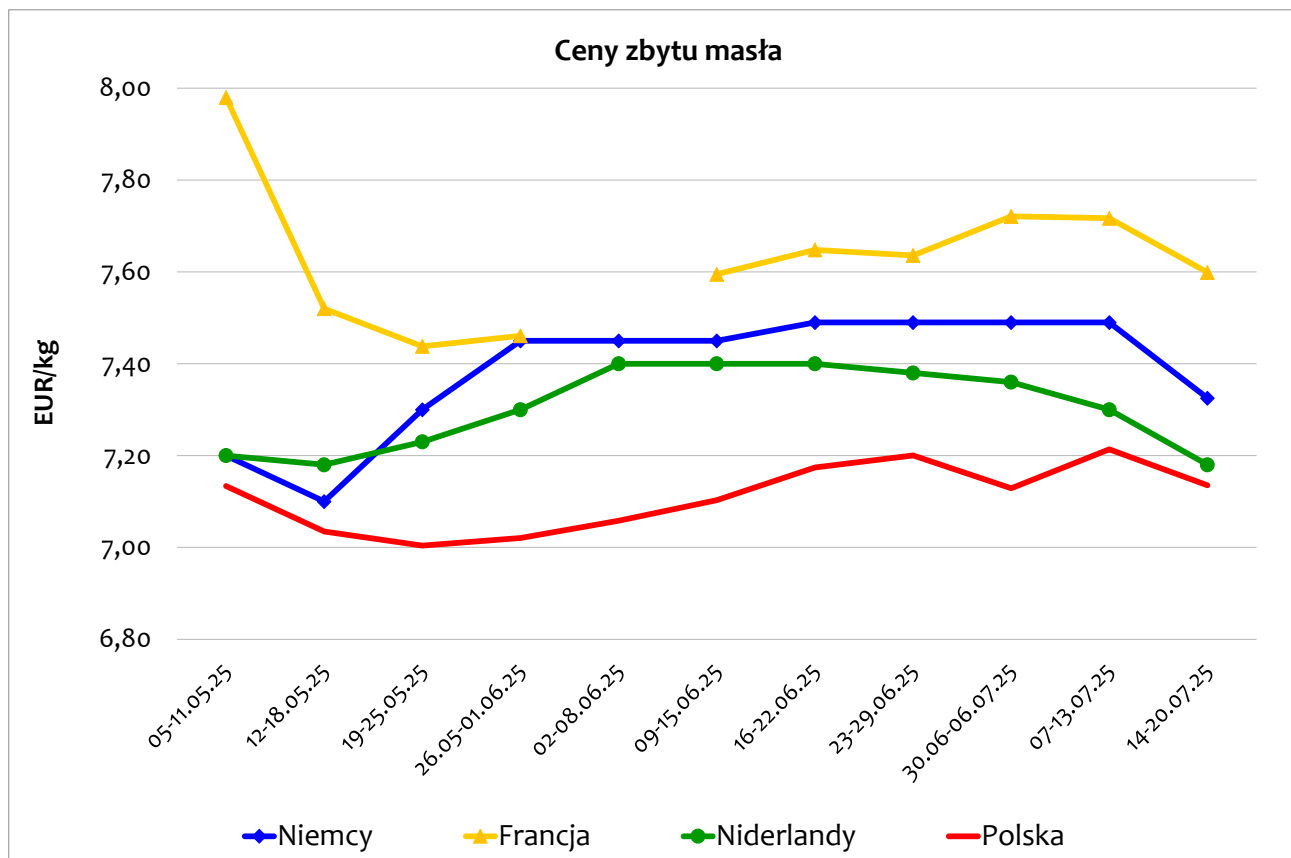


Źródło: opracowanie Biura Analiz i Strategii KOWR na podstawie danych ZSRIR MRiRW.



Źródło: opracowanie Biura Analiz i Strategii KOWR na podstawie danych KE.

Ceny na rynkach zagranicznych



Źródło: opracowanie Biura Analiz i Strategii KOWR na podstawie danych CLAL i ZSRIR MRiRW.