

RYNEK PRODUKTÓW MLECZNYCH

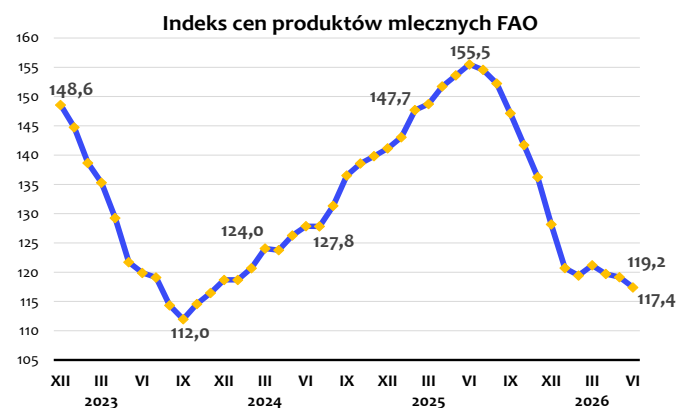
- Ponowny spadek wartości **indeksu cen produktów mlecznych FAO** w czerwcu 2026 r.
- **Na rynku krajowym:**
 - tygodniowy wzrost ceny zbytu masła w blokach i dalsza obniżka ceny masła konfekcjonowanego,
 - ponowny wzrost ceny zbytu PMP, przy dalszym spadku ceny OMP,
 - ceny sera Edamskiego i Gouda na poziomach dużo niższych niż przed rokiem.

TENDENCJE CENOWE

Indeks cen produktów mlecznych FAO w czerwcu 2026 r.

Według danych Organizacji Narodów Zjednoczonych do spraw Wyżywienia i Rolnictwa w **czerwcu 2026 r.** odnotowano ponowny **spadek wartości indeksu cen produktów mlecznych FAO.**

Wskaźnik ten w **czerwcu 2026 r.** wyniósł **117,4 pkt** i był o 1,7 pkt niższy niż miesiąc wcześniej oraz o 38,1 pkt niższy niż przed rokiem¹.



Spadek wartości indeksu był spowodowany niższymi międzynarodowymi cenami masła, sera oraz proszków mlecznych.

Międzynarodowe **cenę odtłuszczonego mleka w proszku** uległy **nieznacznej obniżeniu**, w wyniku ożywienia produkcji w Unii Europejskiej oraz poprawy dostępności produktu w USA, przy jednoczesnym osłabieniu popytu, ze względu na kilkumiesięczne podwyżki cen. Pomimo niewielkiego spadku cen, OMP pozostało jedynym produktem mlecznym, którego notowania znacznie przekraczały poziom sprzed roku.

Z kolei **cenę pełnego mleka w proszku** spadły z powodu słabego popytu importowego ze strony Chin, pomimo sezonowego ograniczenia produkcji mleka w Oceanii.

Ceny masła i serów odnotowały **dalszy spadek**, co było efektem poprawy dostępności mleka oraz zwiększenia produkcji tych wyrobów w Unii Europejskiej

Towar	Cena bez VAT	Zmiana tygodniowa
W zbycie wg ZSRIR		22–28.06.2026 r.
masło [zł/kg]:		
w blokach	16,51	↑↑
konfekcjonowane	16,63	↓↓
mleko w proszku [zł/kg]:		
odtłuszczone (OMP)	11,18	↓↓
pełne (PMP)	16,80	↑↑
ser [zł/kg]:		
Edamski	15,93	↓↓
Gouda	17,95	↑↑
W skupie wg GUS – maj 2026 r.		Zmiana miesięczna
mleko surowe [zł/hl]	180,42	↓↓

i Stanach Zjednoczonych. Przełożyło się to na większą podaż eksportową i nasiloną konkurencję na rynkach międzynarodowych. Ceny masła pozostawały pod presją rosnącej podaży tłuszczu mlecznego, natomiast ceny serów kontynuowały trend spadkowy jedenasty miesiąc z rzędu, ponieważ dostępne ilości eksportowe nadal przewyższały globalny popyt importowy.

Ceny zbytu artykułów mleczarskich w Polsce w dniach 22–28 czerwca 2026 r.

W czwartym tygodniu czerwca 2026 r. zakłady mleczarskie monitorowane w ramach Zintegrowanego Systemu Rolniczej Informacji Rynkowej MRiRW **masło w blokach** zbywały przeciętnie po **16,51 zł/kg**, o 2% drożej niż tydzień wcześniej, ale o 1% taniej niż przed miesiącem. **Masło konfekcjonowane** sprzedawano po **16,63 zł/kg** (3,33 zł za 200 gramową kostkę), o 2% taniej niż w poprzednim tygodniu oraz o 6% taniej niż miesiąc wcześniej. Cena masła w blokach była niższa niż przed rokiem o 46%, a masła konfekcjonowanego – o 48%.

Cena zbytu **odtłuszczonego mleka w proszku** wyniosła **11,18 zł/kg** i była nieco (o 0,4%) niższa niż przed tygodniem oraz o 5,5% niższa niż miesiąc wcześniej. Za **pełne mleko w proszku** uzyskiwano **16,80 zł/kg**, o 1,5% więcej niż tydzień wcześniej oraz o 5,5% więcej niż przed miesiącem. W porównaniu z notowaniami sprzed roku OMP było o 7% droższe, a PMP – o 12% tańsze.

Krajowi producenci zbywali **ser Edamski** przeciętnie po **15,93 zł/kg**, o 6% taniej niż tydzień wcześniej, ale o 1% drożej niż przed miesiącem. Cena **sera Gouda** wyniosła **17,95 zł/kg** i była o 0,5% wyższa niż w poprzednim tygodniu, ale nieznacznie (o 0,3%) niższa miesiąc wcześniej. Ser Edamski był tańszy niż przed rokiem o 26%, a ser Gouda – o 16%.

¹ Indeks cen produktów mlecznych FAO obliczany na podstawie średnich miesięcznych zmian cen masła, serów, OMP i PMP ważonych wielkością eksportu, lata 2014–2016 = 100. Odczyt 3.07.2026 r.

Ceny zbytu (netto) masła, odtłuszczonego mleka w proszku i pełnego mleka w proszku (według ZSRIR MRiRW)

Tydzień	Masło ekstra konfekcjonowane			Masło ekstra w blokach			Odtłuszczone mleko w proszku			Pełne mleko w proszku		
	zł/kg	tygodniowa zmiana w % ¹⁾	EUR/kg ²⁾	zł/kg	tygodniowa zmiana w % ¹⁾	EUR/kg ²⁾	zł/kg	tygodniowa zmiana w % ¹⁾	EUR/kg ²⁾	zł/kg	tygodniowa zmiana w % ¹⁾	EUR/kg ²⁾
04-10.05.26	17,37	-2,2	4,10	16,37	-1,5	3,86	11,00	10,6	2,59	14,24	-5,8	3,36
11-17.05.26	17,14	-1,3	4,04	16,71	2,1	3,94	10,96	-0,3	2,58	15,10	6,1	3,56
18-24.05.26	18,27	6,6	4,30	16,10	-3,6	3,79	11,12	1,5	2,62	15,19	0,6	3,58
25-31.05.26	17,72	-3,0	4,19	16,60	3,1	3,92	11,83	6,3	2,80	15,92	4,8	3,76
01-07.06.26	17,40	-1,8	4,11	16,22	-2,3	3,83	11,58	-2,1	2,73	15,40	-3,3	3,64
08-14.06.26	17,39	-0,1	4,10	16,58	2,2	3,91	11,35	-2,0	2,67	16,23	5,4	3,82
15-21.06.26	16,90	-2,8	3,98	16,23	-2,1	3,82	11,23	-1,0	2,64	16,55	2,0	3,90
22-28.06.26	16,63	-1,6	3,88	16,51	1,7	3,85	11,18	-0,4	2,61	16,80	1,5	3,92
Miesięczna zmiana ceny w %	x	-6,1	x	x	-0,6	x	x	-5,5	x	x	5,5	x
Roczna zmiana ceny w %	x	-48,2	x	x	-46,1	x	x	6,8	x	x	-11,6	x

1) zmiany cen w % odnoszą się do cen prezentowanych w zł/kg

2) wg średniego kursu EBC w danym tygodniu; kurs w ostatnim prezentowanym okresie 22-28.06.26: 1 EUR = 4,2825 PLN

Ceny skupu mleka (bez VAT) wg siedziby producenta

Województwa	w maju 2026 r.	Zmiana ceny w %	
	w zł/hl	miesięczna	roczna
POLSKA	180,42	-1,2	-20,0
Dolnośląskie	175,05	-1,3	-22,1
Kujawsko-pomorskie	171,31	-1,2	-21,8
Lubelskie	181,94	-2,4	-18,7
Lubuskie	174,50	-2,3	-23,8
Łódzkie	167,39	-0,3	-22,0
Małopolskie	174,12	0,1	-15,1
Mazowieckie	180,19	-1,7	-19,5
Opolskie	172,73	-1,9	-22,8
Podkarpackie	180,67	-1,4	-17,7
Podlaskie	195,46	-0,9	-17,8
Pomorskie	168,51	-1,6	-23,1
Śląskie	177,39	-1,6	-21,0
Świętokrzyskie	170,39	-1,9	-22,8
Warmińsko-mazurskie	180,06	-1,6	-22,3
Wielkopolskie	175,11	-0,8	-20,7
Zachodniopomorskie	173,64	-1,7	-20,0

Źródło: opracowanie Biura Analiz i Strategii KOWR na podstawie meldunkowych danych GUS.

Ceny produktów mlecznych na rynkach zagranicznych

	Jednostka miary	Średnia cena	Zmiana średniej ceny w %			Średnia cena w zł/kg*
			tygodniowa	miesięczna	roczna	
Ceny na rynkach wewnętrznych UE w dniach 20-24.06.2026 r.						
Masło w blokach						
Niemcy	EUR/kg	3,88	-1,3	-0,6	-48,3	16,61
Francja	EUR/kg	3,91	-4,0	1,0	-48,8	16,76
Niderlandy	EUR/kg	3,75	-1,3	-4,6	-49,2	16,07
Oddłuszczone mleko w proszku						
Niemcy	EUR/kg	2,72	-1,3	-7,2	13,1	11,64
Francja	EUR/kg	2,83	0,6	-3,6	17,0	12,14
Niderlandy	EUR/kg	2,69	-2,5	-9,1	13,0	11,53
Pełne mleko w proszku						
Niemcy	EUR/kg	3,07	-1,1	-7,1	-29,9	13,14
Niderlandy	EUR/kg	3,10	-3,1	-3,7	-27,6	13,29
Ceny światowe (na bazie FOB - w portach Europy Zachodniej) z 19.06.2026 r.						
Masło	USD/t	4 600	-1,1 ^{1/}	1,9	-46,6	17,09
OMP	USD/t	3 225	-5,1 ^{1/}	-6,9	14,7	11,98
PMP	USD/t	3 625	-4,9 ^{1/}	-6,8	-27,9	13,47

1/ Zmiana średniej ceny w portach Europy Zachodniej w odniesieniu do notowania z 5.06.2026 r.

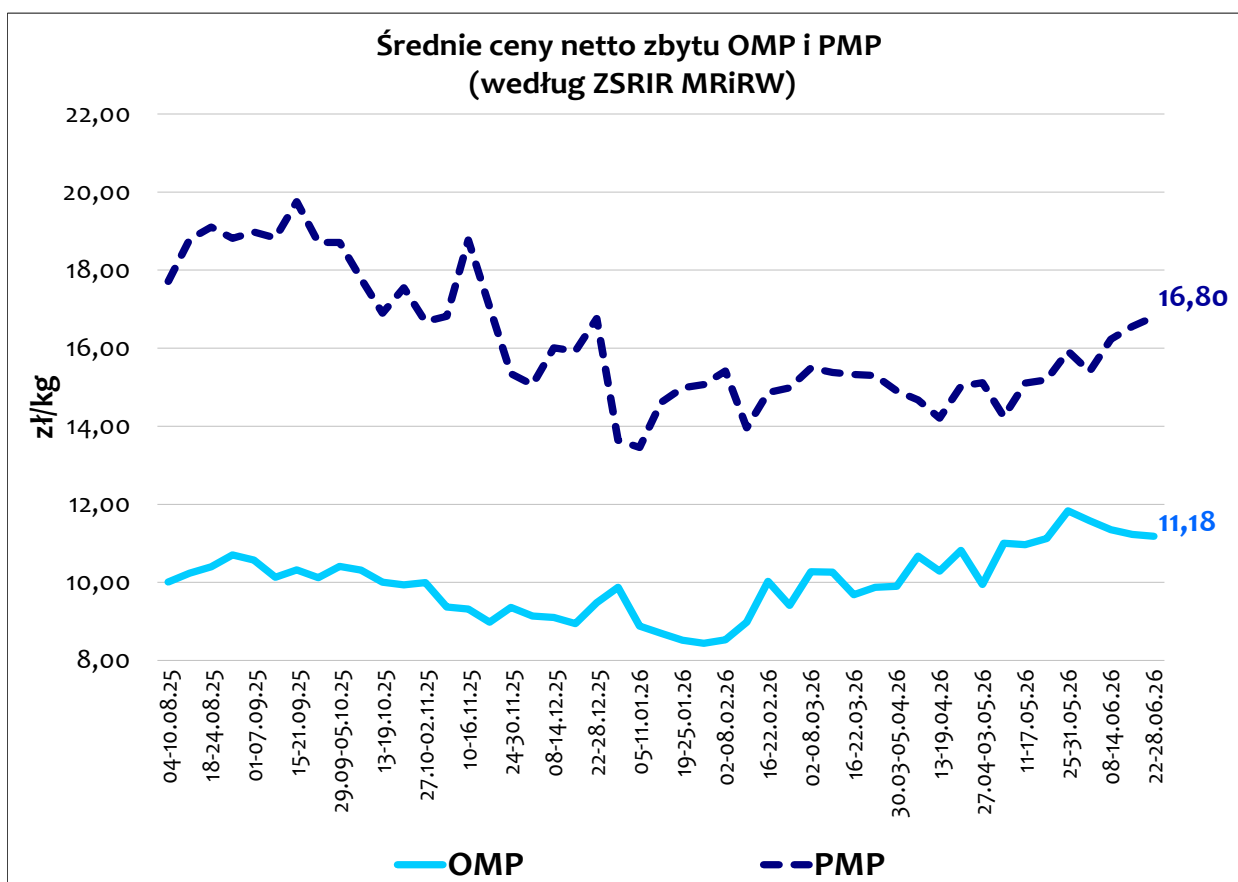
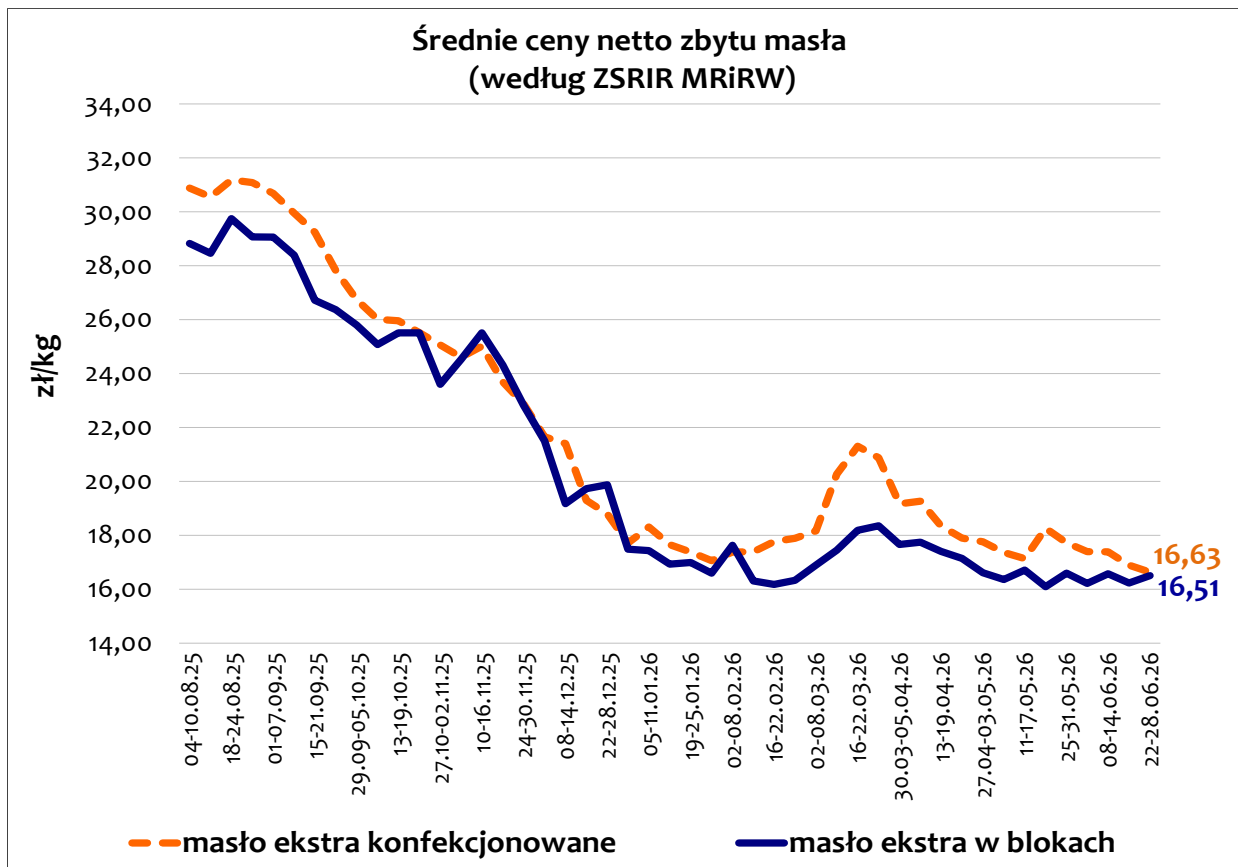
* Z przeliczenia według kursu NBP:

Średni kurs z 24.06.2026 r.: 1 EUR = 4,2864 PLN

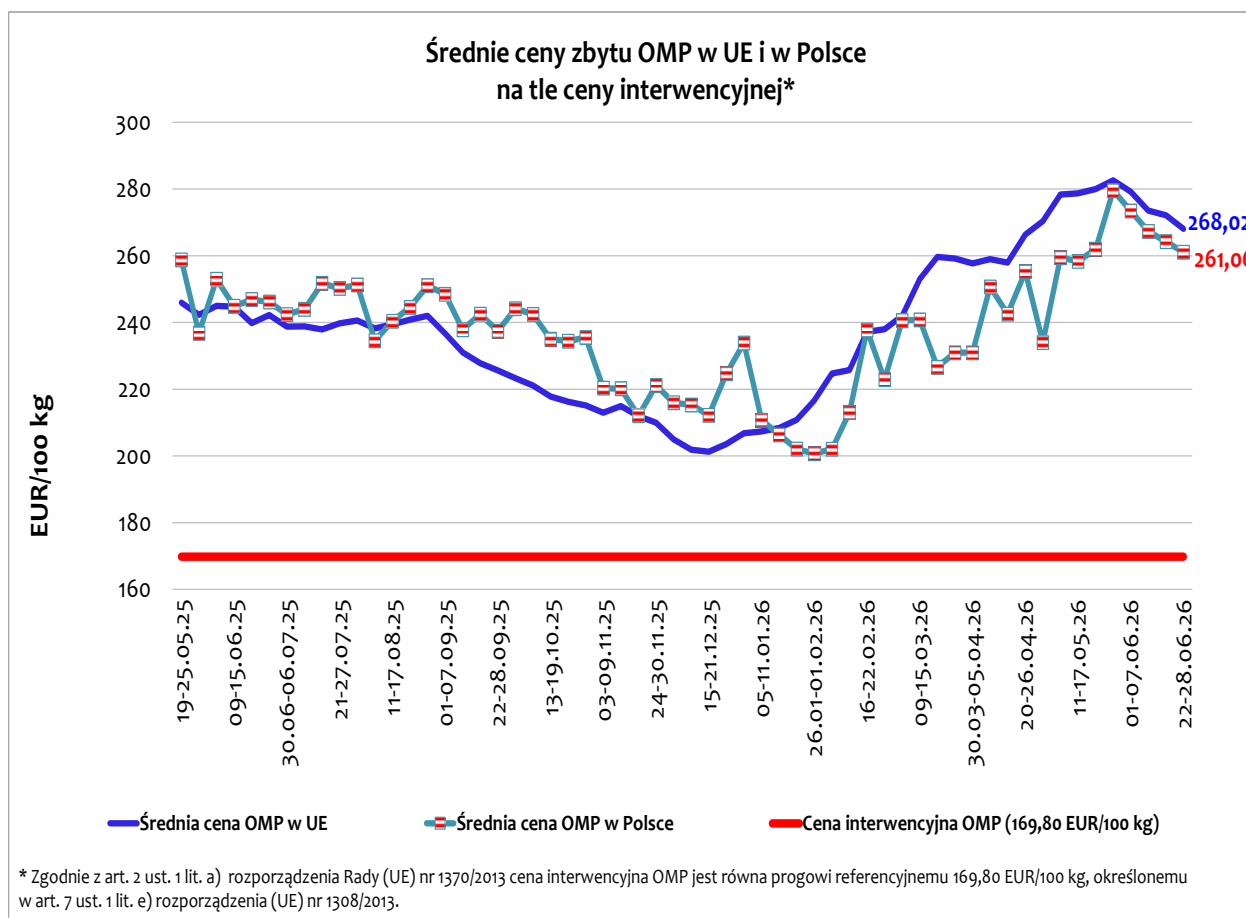
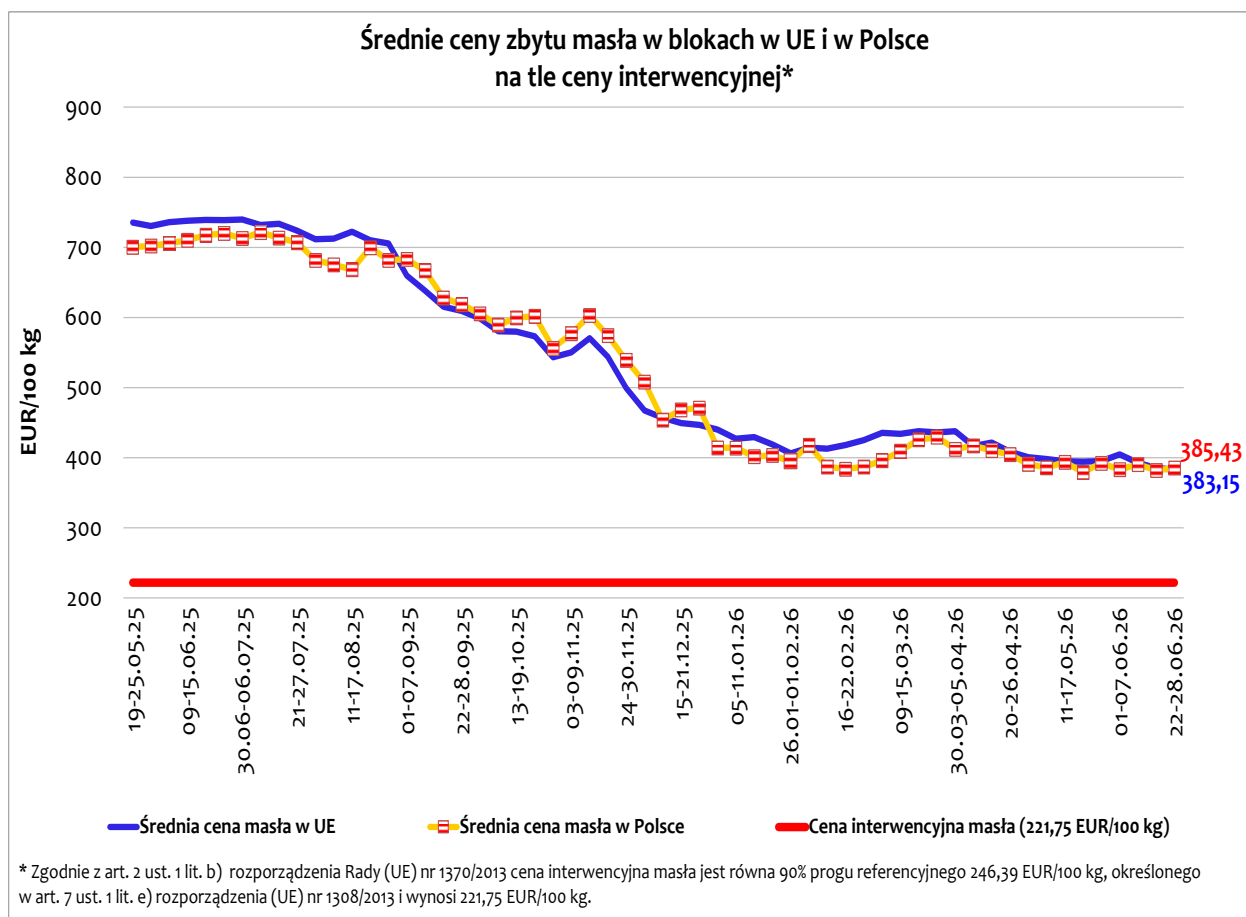
Średni kurs z 19.06.2026 r.: 1 USD = 3,7162 PLN

Źródło: opracowanie Biura Analiz i Strategii KOWR na podstawie danych CLAL i NBP.

Ceny na rynku krajowym

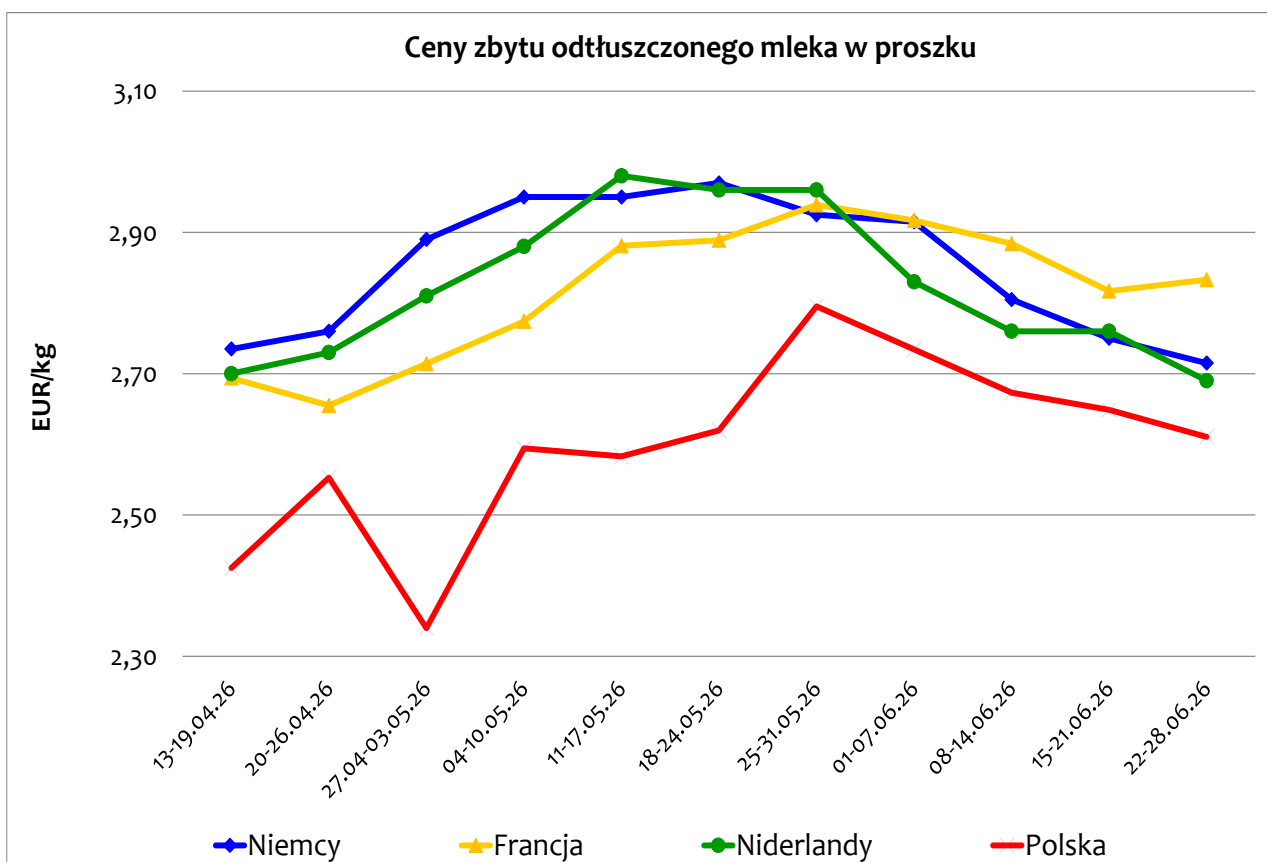
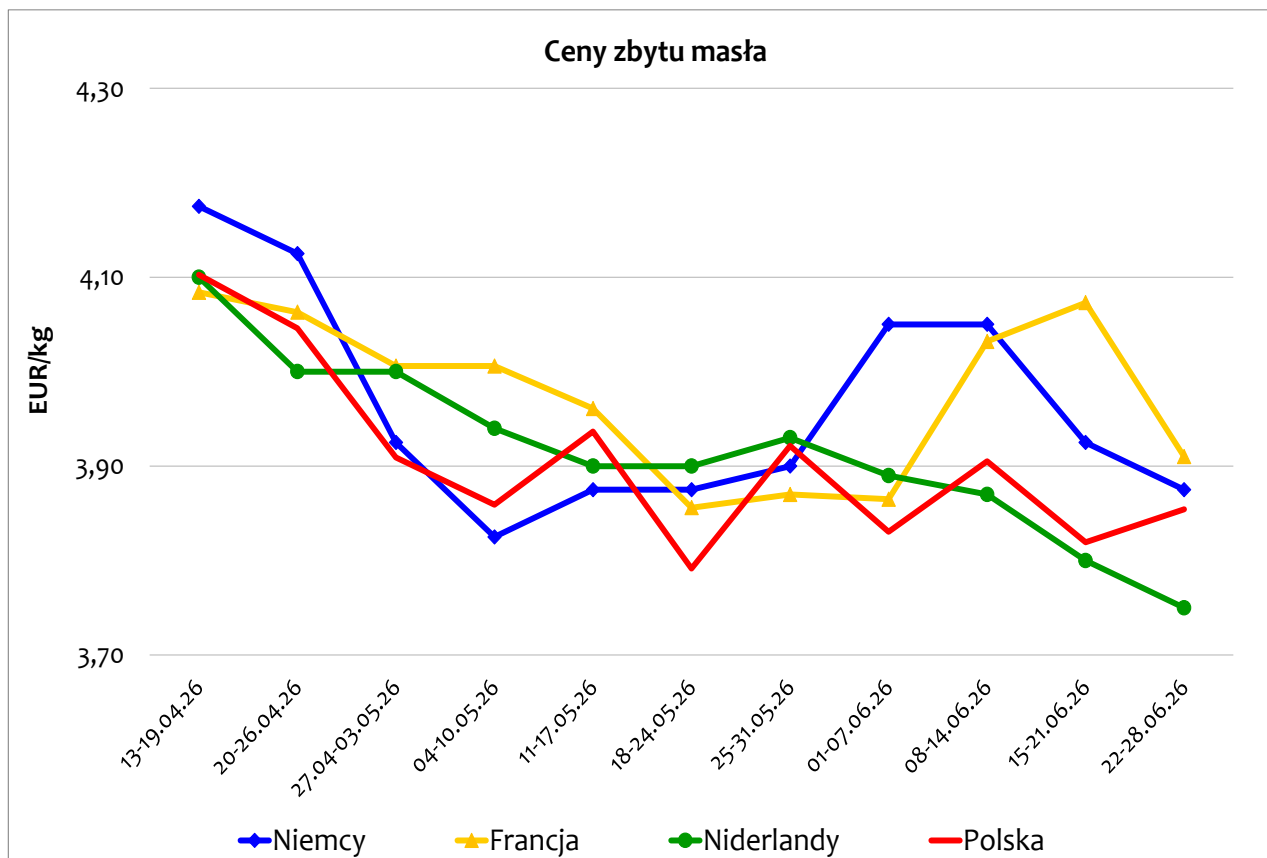


Źródło: opracowanie Biura Analiz i Strategii KOWR na podstawie danych ZSRIR MRiRW.



Źródło: opracowanie Biura Analiz i Strategii KOWR na podstawie danych KE.

Ceny na rynkach zagranicznych



Źródło: opracowanie Biura Analiz i Strategii KOWR na podstawie danych CLAL i ZSRIR MRiRW.