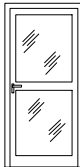
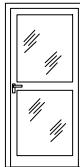
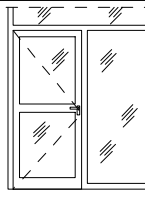
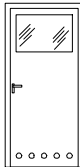


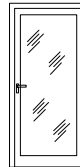





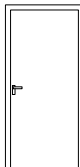
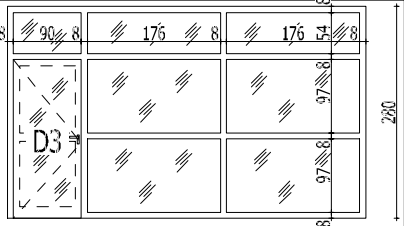


OZNACZENIE		D1		D2		D3		D4		D5		D6		D7		D8		D9		D10		D11	
SCHEMAT																							
WYMIAR OTWORU W ŚWIETLE PRZEJŚCIA		900x210		900x210		900x210		900x210		800x2100		900x210		900x210		900+550x210		900x210		900x210		900+600x210	
WYMIAR OTWORU W ŚWIETLE MURU		1040x2170		1040x2170		-		1040x2170		940x2170		1040x2170		1040x2170		1590x2170		1040x2170		1040x2170		1640x2170	
ILOŚĆ SZTUK	KIERUNEK OTWIERANIA	L	P	L	P	L	P	L	P	L	P	L	P	L	P	L	P	L	P	L	P	L	P
	PIWNICA	-	-	-	-	-	-	-	-	-	-	-	-	-	-	-	-	-	-	-	-	-	-
	PARTER	1	-	2	-	1	-	1	1	-	-	2	-	-	-	-	-	1	-	-	-	-	-
	PIĘTRO 1	-	-	-	-	-	-	2	2	-	2	-	-	5	2	2?	-	1	2	1	-	1	-
	PIĘTRO 2	-	-	-	-	-	-	2	1	1	2	-	-	5	6	-	-	1	2	-	-	-	-
	RAZEM	1	-	2	-	1	-	5	4	1	4	2	-	10	8	2?	-	3	4	1	-	1	-
PARAMETRY PPOŻ		-		-		-		-		-		-		-		-		EI30		-		-	
OPIS		- zewnętrzne - szklone, - szkło przeziernie - szkło bezpieczne, foliowane - materiał aluminium - samozamykacz - zamki wg Inwestora - otwór montażowy wg DTR producenta - kolorystyka wg rys elewacji		- wewnętrzne - szklone, - szkło przeziernie - szkło bezpieczne, foliowane - materiał aluminium - samozamykacz - zamki wg Inwestora - otwór montażowy wg DTR producenta - kolorystyka wg proj. wnętrz		- wewnętrzne - szklone, - szkło przeziernie - szkło bezpieczne, foliowane - materiał aluminium - samozamykacz - zamki wg Inwestora - otwór montażowy wg DTR producenta - montaż w ścianie szklonej - kolorystyka wg proj. wnętrz		- wewnętrzne - płytowe - częściowo szklone, - szkło matowe - materiał płyta - samozamykacz - zamki wg - nawiew dołem - otwór montażowy wg DTR producenta - kolorystyka wg proj. wnętrz		- wewnętrzne - płytowe (drzwi sterowni) - zamki wg Inwestora - samozamykacz - otwór montażowy wg DTR producenta - pozostałe parametry wg Inwestora - kolorystyka wg proj. wnętrz		- wewnętrzne - szklone, - szkło matowe - szkło bezpieczne, foliowane - materiał aluminium - samozamykacz - zamki wg Inwestora - otwór montażowy wg DTR producenta - kolorystyka wg proj. wnętrz		- wewnętrzne - szklone, - szkło matowe - szkło bezpieczne, foliowane - materiał aluminium - samozamykacz - zamki wg Inwestora - otwór montażowy wg DTR producenta - kolorystyka wg proj. wnętrz		- wewnętrzne - szklone, - szkło matowe - szkło bezpieczne, foliowane - materiał aluminium - samozamykacz - zamki wg Inwestora - otwór montażowy wg DTR producenta - kolorystyka wg proj. wnętrz		- wewnętrzne - szklone, - szkło matowe - szkło bezpieczne, foliowane - materiał aluminium - samozamykacz - zamki wg Inwestora - otwór montażowy wg DTR producenta - kolorystyka wg proj. wnętrz		- wewnętrzne - płytowe (drzwi serwerowni) - zamki wg Inwestora - samozamykacz - otwór montażowy wg DTR producenta - pozostałe parametry wg Inwestora - kolorystyka wg proj. wnętrz		- wewnętrzne - szklone, - szkło matowe - szkło bezpieczne, foliowane - materiał aluminium - samozamykacz - zamki wg Inwestora - otwór montażowy wg DTR producenta - kolorystyka wg proj. wnętrz	

OZNACZENIE	D12			D13			
SCHEMAT							
WYMIAR OTWORU W ŚWIETLE PRZEJŚCIA	900x210			900x210			
WYMIAR OTWORU W ŚWIETLE MURU	1040x2170			1040x2170			
ILOŚĆ SZTUK	KIERUNEK OTWIERANIA	L	P	L	P		
	PIWNICA	1	-	1	-		
	PARTER	1	-	-	-		
	PIĘTRO 1	-	-	-	-		
	PIĘTRO 2	-	-	-	-		
	RAZEM	2	-	1	-		
PARAMETRY PPOŻ		-			EI30		
OPIS		- zewnętrzne - płytowe (drzwi kotłowni) - zamki wg Inwestora - samozamykacz - otwór montażowy wg DTR producenta - kolorystyka wg rys elewacji - pozostałe parametry wg Inwestora			- wewnętrzne - płytowe - zamki wg Inwestora - samozamykacz - otwór montażowy wg DTR producenta - pozostałe parametry wg Inwestora - kolor RAL7016		

OZNACZENIE	S01	
SCHEMAT		
WYMIAR OTWORU W ŚWIETLE MURU	4740x2800	
ILOŚĆ SZTUK	PIWNICA	-
	PARTER	1
	PIĘTRO 1	-
	PIĘTRO 2	-
	RAZEM	-
PARAMETRY PPOŻ		-
OPIS		- szkolna - szkło przeźierne - szkło bezpieczne, foliowane - materiał aluminium - otwór montażowy wg DTR producenta - kolorystyka wg proj.wnętrz - pozostałe parametry wg Inwestora