



ZINTEGROWANY SYSTEM ROLNICZEJ INFORMACJI RYNKOWEJ

(podstawa prawna: ustawa z dnia 30 marca 2001 r. o rolniczych badaniach rynkowych
Dz. U. Nr 42, poz. 471, z późn. zm.)

PRZEGLĄD RYNKÓW ROLNYCH - informacja syntetyczna -

NR 48/2023

08.12.2023 r.

Notowania za okres: 27.11-03.12.2023 r.

Informacja tygodniowa dotycząca aktualnych cen na podstawowych rynkach rolnych.

Informacje zamieszczane w niniejszym raporcie przekazywane są przez podmioty włączone do Zintegrowanego Systemu Rolniczej Informacji Rynkowej (ZSRIR).

Podstawy prawne:

- ustawa z dnia 30 marca 2001 r. o rolniczych badaniach rynkowych (Dz.U. 2015, poz. 1160 – tekst jednolity);
- rozporządzenie Ministra Rolnictwa i Rozwoju Wsi z dnia 8 marca 2021 r. w sprawie zbieranych danych rynkowych (Dz. U. z 2021 r., poz. 589).

RYNEK MIĘSA WIEPRZOWEGO

Sygnaly z rynku:

... nieznaczny spadek ceny zakupu żywca wieprzowego w stosunku do poprzedniego tygodnia...

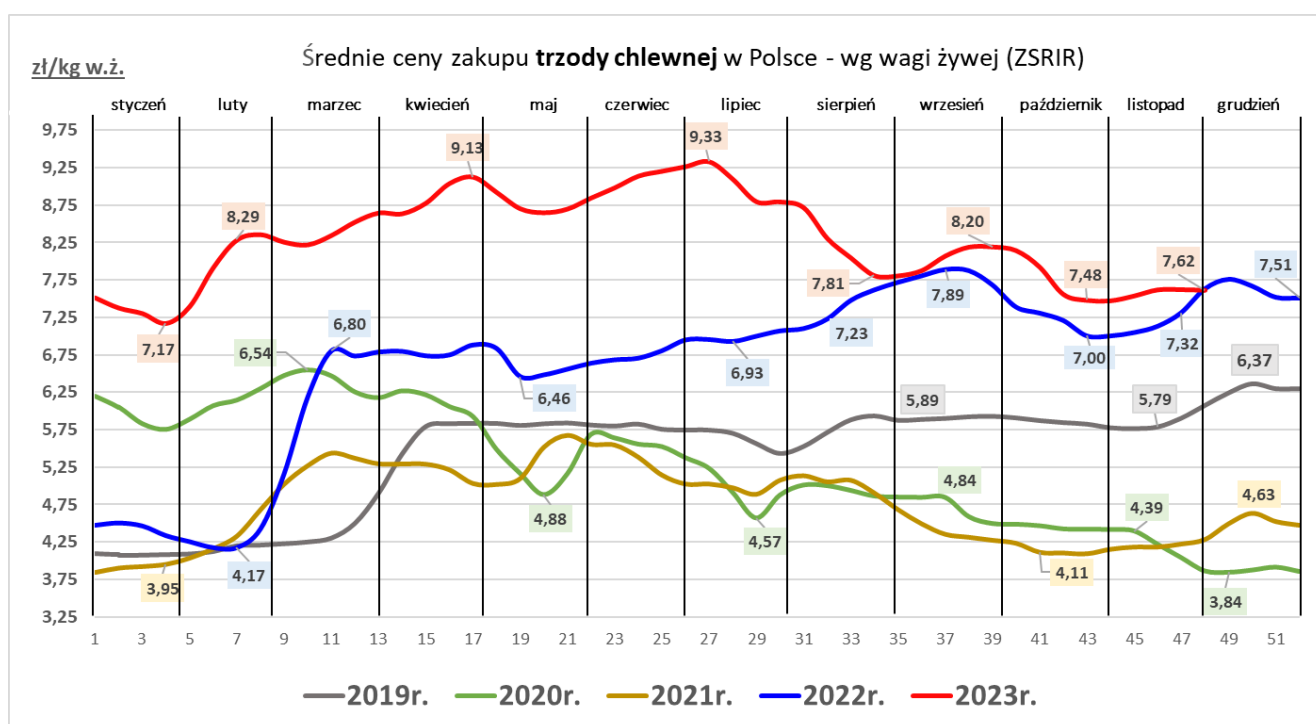
... nieznaczny wzrost ceny sprzedaży półtuszy wieprzowych w zakładach mięsnych w stosunku do poprzedniego tygodnia ...

Średnie ceny zakupu tuczników wg klasyfikacji EUROP [wg mpc*]

Towar	CENA [zł/tonę]					OBROTY	
	03.12.2023	26.11.2023	04.12.2022	Zmiana tyg.	Zmiana roczna	Zmiana tyg.	Zmiana roczna
Klasa S	9 877	9 874	10 054	0,0%	-1,8%	↓	↓
Klasa E	9 790	9 795	10 008	0,0%	-2,2%	↑	↑
Klasa U	9 478	9 478	9 695	0,0%	-2,2%	↑	↑
Klasa R	9 123	9 132	9 331	-0,1%	-2,2%	↑	↑
Klasa O	8 210	8 274	8 352	-0,8%	-1,7%	↑	↓
Klasa P	*	*	*	*	*	↔	↔
Klasa S-P	9 766	9 776	9 984	-0,1%	-2,2%	↑	↑

*mpc - masa poubojowa ciepła

* - niewystarczająca ilość danych do prezentacji



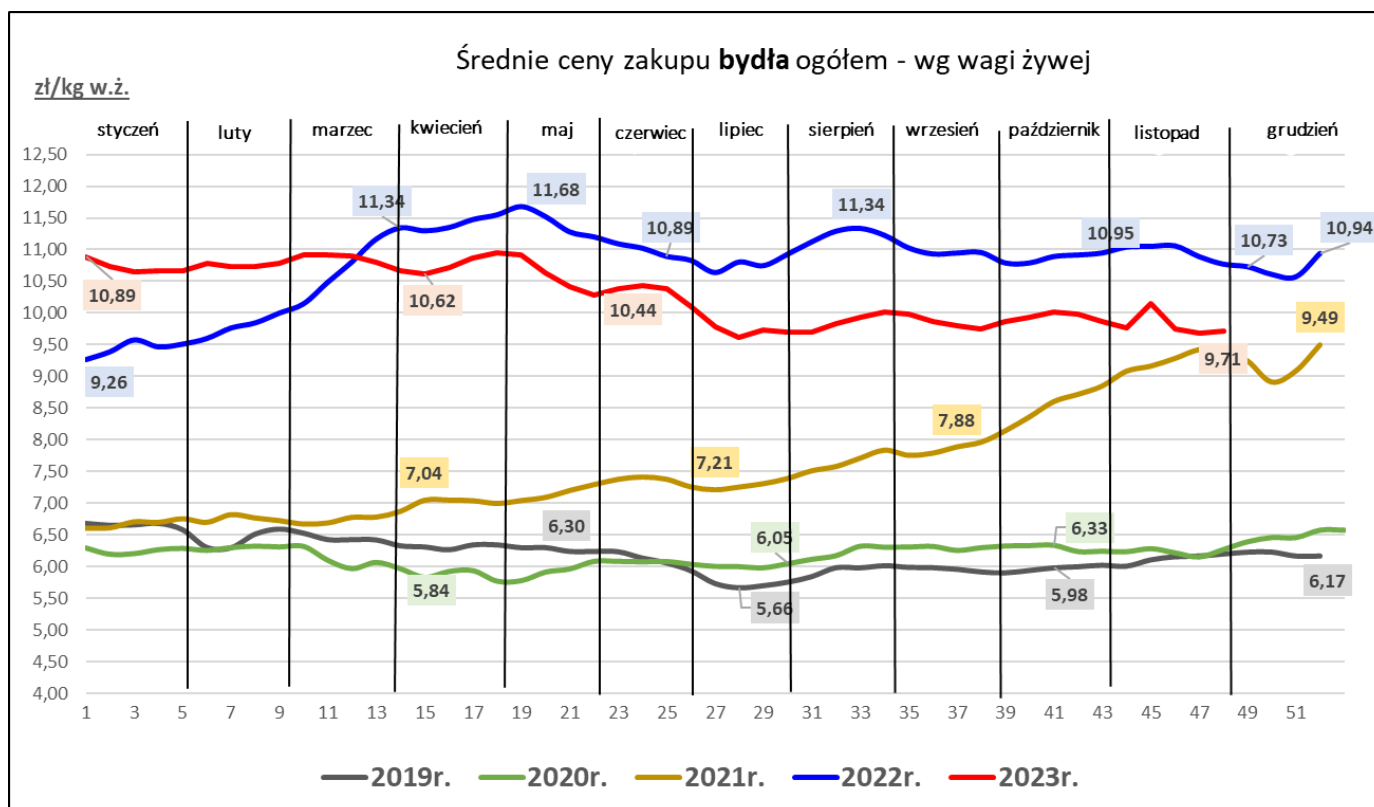
RYNEK MIĘSA WOŁOWEGO

Sygnaly z rynku:

... stabilne ceny zakupu bydła połączone ze spadkiem ubojów w ubojniach ...

Średnie ceny zakupu bydła rzeźnego w ubojniach [wg mpc*]

Towar	CENA [zł/kg]					OBROTY	
	03.12.2023	26.11.2023	04.12.2022	Zmiana tyg.	Zmiana roczna	Zmiana tyg.	Zmiana roczna
Bydło ogółem	18,74	18,68	20,79	0,3%	-9,9%	↓	↓
Bydło 8-12 m-cy [Z]	14,25	16,19	20,48	-12,0%	-30,4%	↓	↓
Byki 12-24 m-ce [A]	20,37	20,16	21,90	1,0%	-7,0%	↑	↓
Byki >24 m-cy [B]	20,09	19,99	21,81	0,5%	-7,9%	↑	↓
Krowy [D]	15,74	15,92	18,53	-1,1%	-15,0%	↓	↓
Jałówki > 12 m-cy [E]	20,56	20,47	21,87	0,4%	-6,0%	↓	↓



RYNEK MIĘSA DROBIOWEGO

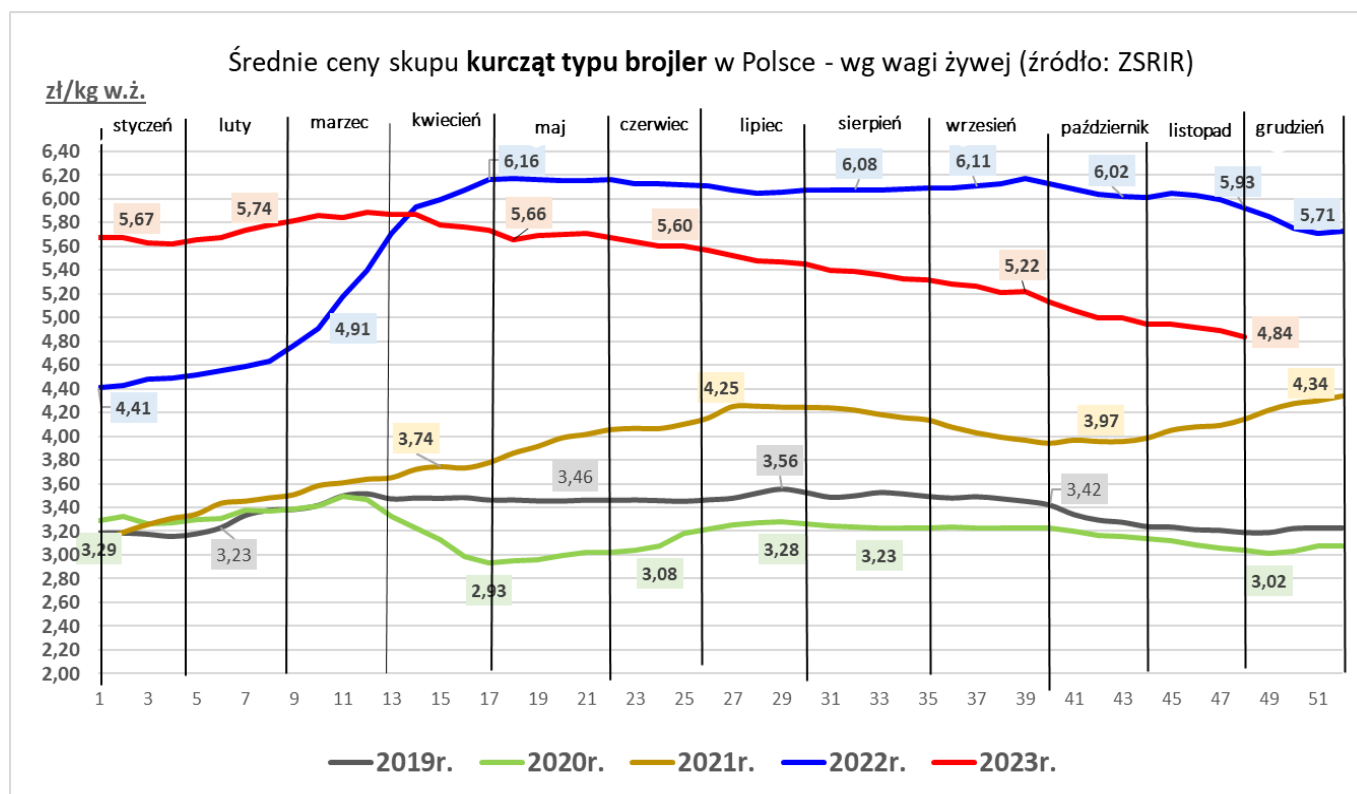
Sygnaty z rynku

...spadek ceny skupu kurcząt...

...spadek cen sprzedaży mięsa z kurczaka.....

...wzrost cen sprzedaży mięsa z indyka...

Towar	CENA [zł/kg]					OBROTY	
	03.12.2023	26.11.2023	04.12.2022	Zmiana tyg.	Zmiana roczna	Zmiana tyg.	Zmiana roczna
skup							
Kurczęta typu brojler	4,84	4,89	5,93	-1,0%	-18,3%	↑	↑
Indory	6,15	6,18	9,18	-0,4%	-33,0%	↓	↑
Indyczki	6,10	6,07	9,20	0,5%	-33,7%	↓	↓
Kaczki typu brojler	6,98	6,96	7,64	0,3%	-8,6%	↑	↓
sprzedaż							
Tuszki kurcząt patroszonych 65% bez szyji	8,55	8,83	9,53	-3,2%	-10,3%	↓	↓
Tuszki kurcząt patroszonych 65% z szyjami	7,37	7,44	8,15	-0,9%	-9,6%	↑	↓
Ćwiartki z kurczaka	6,49	6,55	7,03	-0,9%	-7,7%	↓	↑
Filety z piersi kurczaka	16,11	16,38	19,08	-1,6%	-15,6%	↓	↑
Filety z piersi indyka	19,08	18,73	28,63	1,9%	-33,4%	↔	↑
Skrzydła z indyka	8,95	8,84	11,21	1,3%	-20,2%	↓	↓
Udźce z indyka	10,67	10,83	18,01	-1,5%	-40,8%	↑	↔
Poduzia z indyka	6,45	6,39	10,57	0,9%	-39,0%	↑	↓



RYNEK JAJ SPOŻYWCZYCH

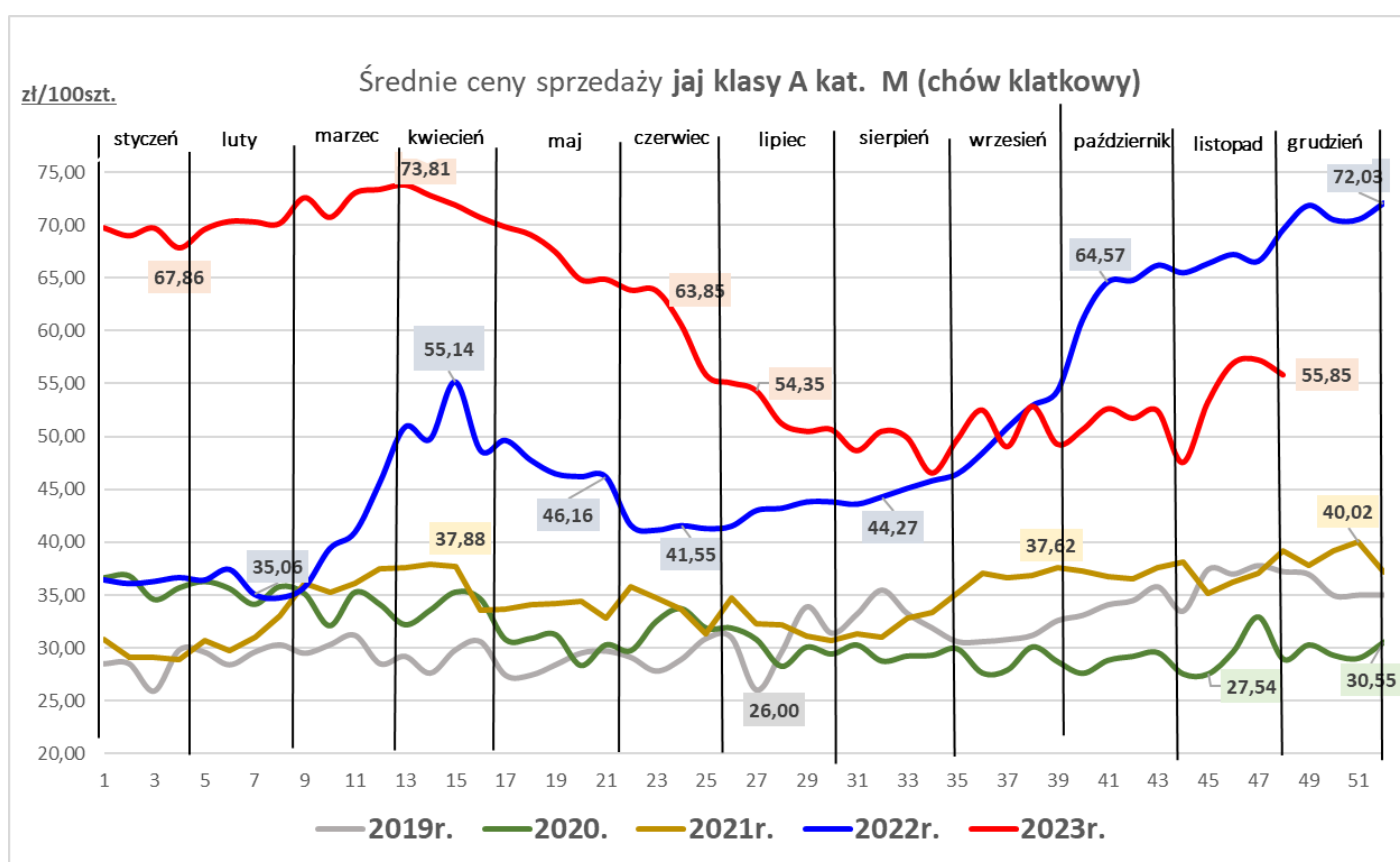
Sygnaly z rynku:

... wzrost cen sprzedaży jaj w klasie wagowej L ...

... spadek cen sprzedaży jaj w obu klasach wagowych w porównaniu do ubiegłego roku ...

Średnie ceny sprzedaży jaj spożywczych w klasie A (chów klatkowy)

Kategorie	CENA [zł/100szt.]					OBROTY	
	03.12.2023	26.11.2023	04.12.2022	Zmiana tyg.	Zmiana roczna	Zmiana tyg.	Zmiana roczna
L	69,42	68,12	76,12	1,9%	-8,8%	↓	↓
M	55,85	57,27	69,56	-2,5%	-19,7%	↑	↑



RYNEK PRODUKTÓW MLECZARSKICH

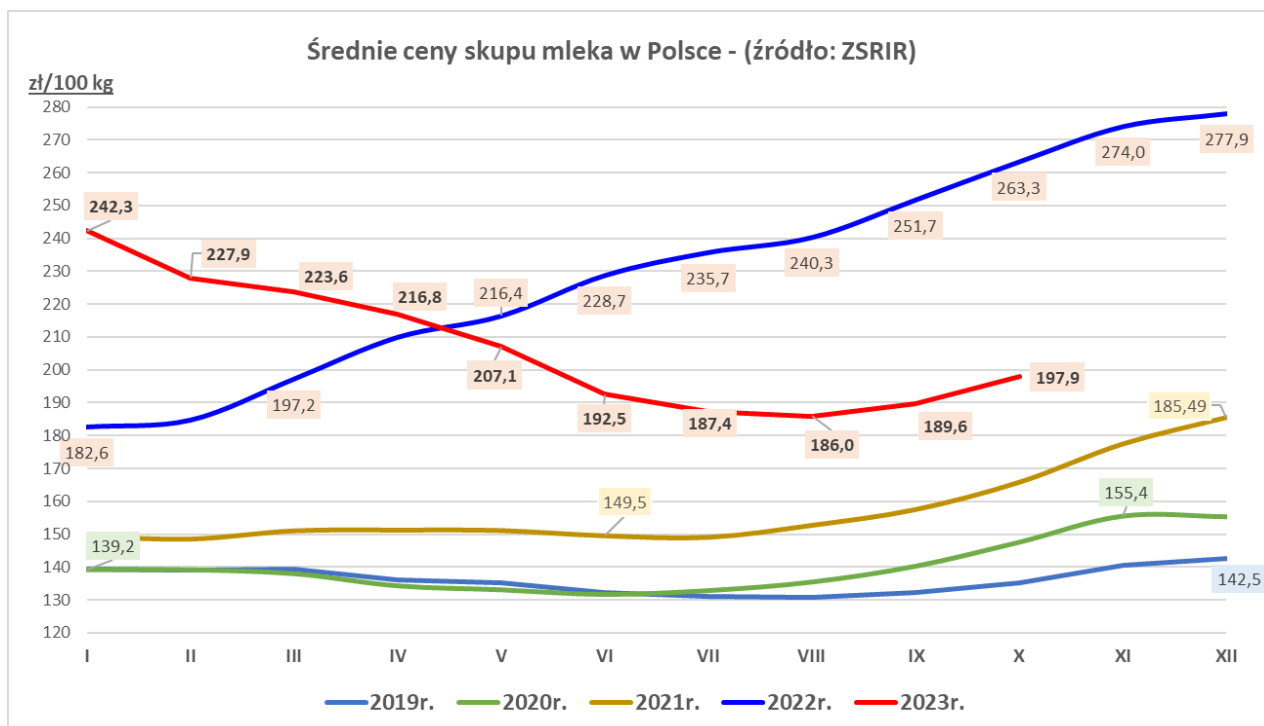
Sygnaly z rynku:

- 1 ...spadek cen sprzedaży mleka w proszku...
- 2 ...spadek ceny sprzedaży masła w blokach, wzrost ceny masła konfekcjonowanego...
- 3 ...wzrost ceny sprzedaży sera Edamskiego...

Towar	CENA [zł/100kg]					OBROTY	
	październik 2023	wrzesień 2023	październik 2022	Zmiana miesięczna	Zmiana roczna	Zmiana miesięczna	Zmiana roczna
Mleko surowe	197,9	189,6	263,3	4,4%	-24,9%	↓	↑

Średnie ceny sprzedaży wybranych produktów mleczarskich

Towar	CENA [zł/100kg]					OBROTY	
	03.12.2023	26.11.2023	04.12.2022	Zmiana tyg.	Zmiana roczna	Zmiana tyg.	Zmiana roczna
Odtłuszczone mleko w proszku	1105	1123	1566	-1,6%	-29,4%	↑	↑
Masło w blokach	2362	2381	3057	-0,8%	-22,7%	↓	↑
Masło konfekcjonowane	2808	2790	3082	0,7%	-8,9%	↑	↓
Ser EDAMSKI	2175	2138	2472	1,7%	-12,0%	↑	↑
Ser GOUDA	2166	2165	2565	0,0%	-15,6%	↑	↑



RYNEK ZBÓŻ

Sygnaly z rynku:

...spadek cen zakupu większości zbóż w przedsiębiorstwach...

...spadek ceny sprzedaży mąki piekarniczej...

...wzrost ceny sprzedaży otręb pszennych w przedsiębiorstwach...

Średnie ceny zakupu zbóż

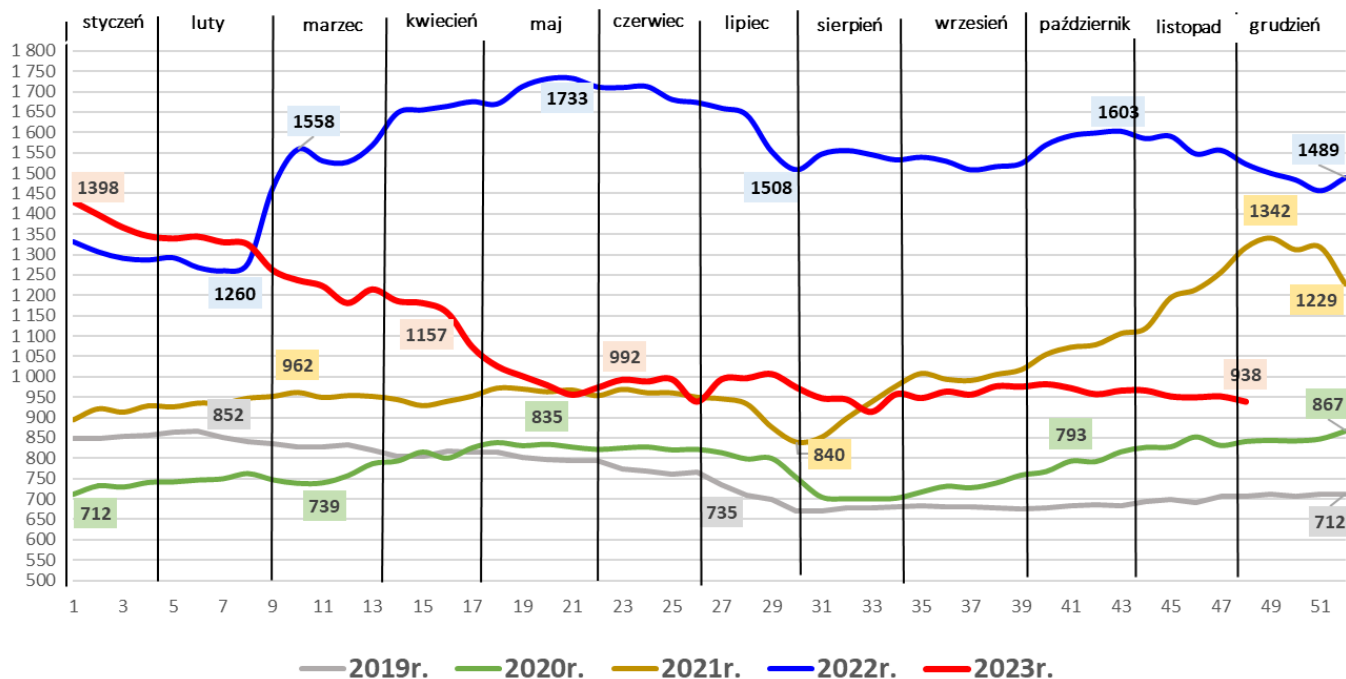
Towar	CENA [zł/tonę]					OBROTY	
	03.12.2023	26.11.2023	04.12.2022	Zmiana tyg.	Zmiana roczna	Zmiana tyg.	Zmiana roczna
Pszena konsumpcyjna	938	951	1 522	-1,4%	-38,4%	↑	↓
Pszena paszowa	920	938	1 534	-1,9%	-40,1%	↓	↑
Żyto konsumpcyjne	639	651	1 190	-1,9%	-46,3%	↑	↓
Żyto paszowe	688	640	1 209	7,6%	-43,1%	↑	↑
Jęczmień paszowy	766	779	1 340	-1,6%	-42,8%	↓	↑
Kukurydza paszowa	827	836	1 356	-1,1%	-39,0%	↓	↑
Pszonżyto paszowe	768	733	1 369	4,7%	-44,0%	↑	↑

Średnie ceny sprzedaży mąki i otręb

Towar	CENA [zł/tonę]					OBROTY	
	03.12.2023	26.11.2023	04.12.2022	Zmiana tyg.	Zmiana roczna	Zmiana tyg.	Zmiana roczna
Mąka pszenna piekarnicza	1 516	1 557	2 069	-2,6%	-26,7%	↑	↑
Otręby pszenne (luzem)	462	454	958	1,8%	-51,7%	↑	↑

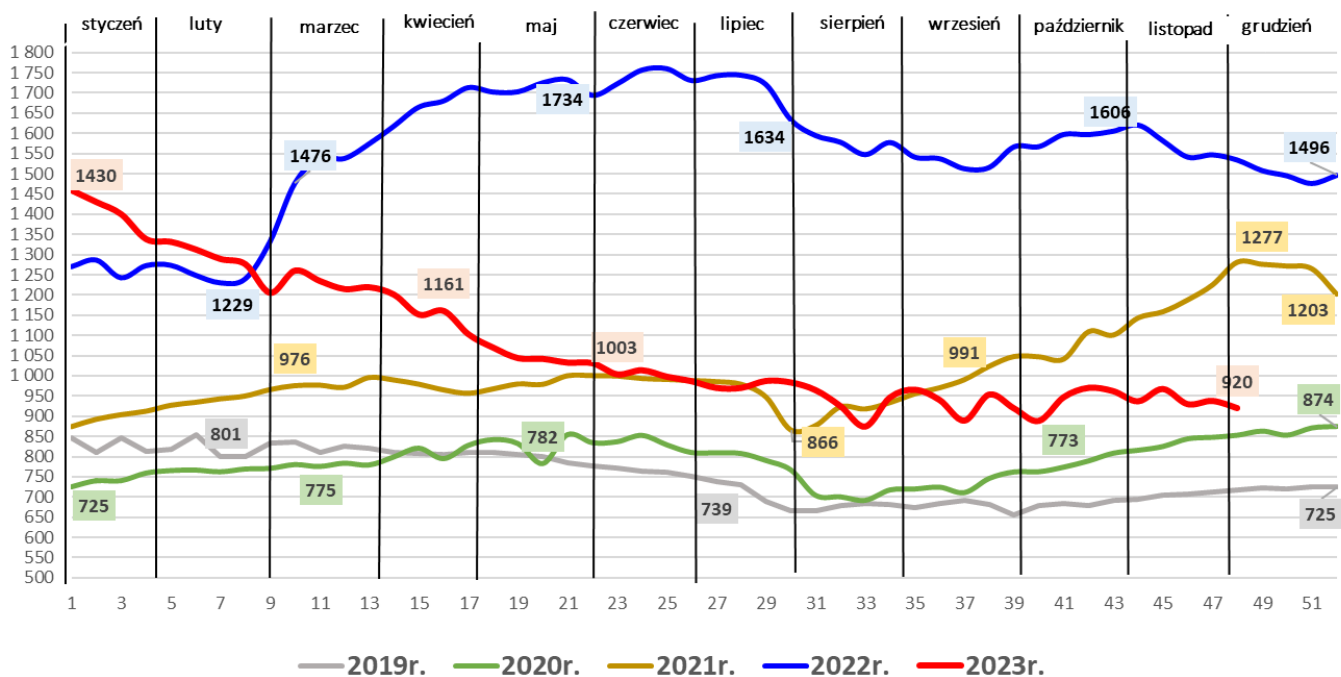
Średnie ceny zakupu pszenicy konsumpcyjnej - (źródło: ZSRIR)

zł/tonę



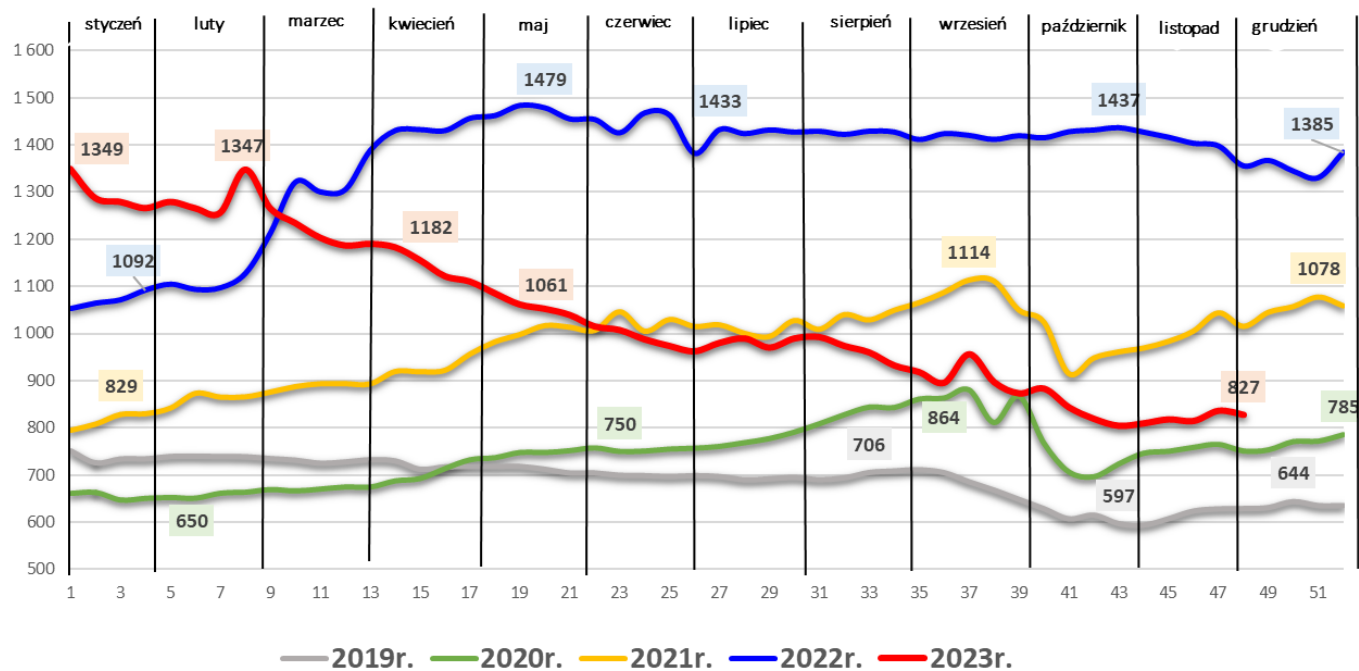
Średnie ceny zakupu pszenicy paszowej - (źródło: ZSRIR)

zł/tonę



Średnie ceny zakupu kukurydzy - (źródło: ZSRIR)

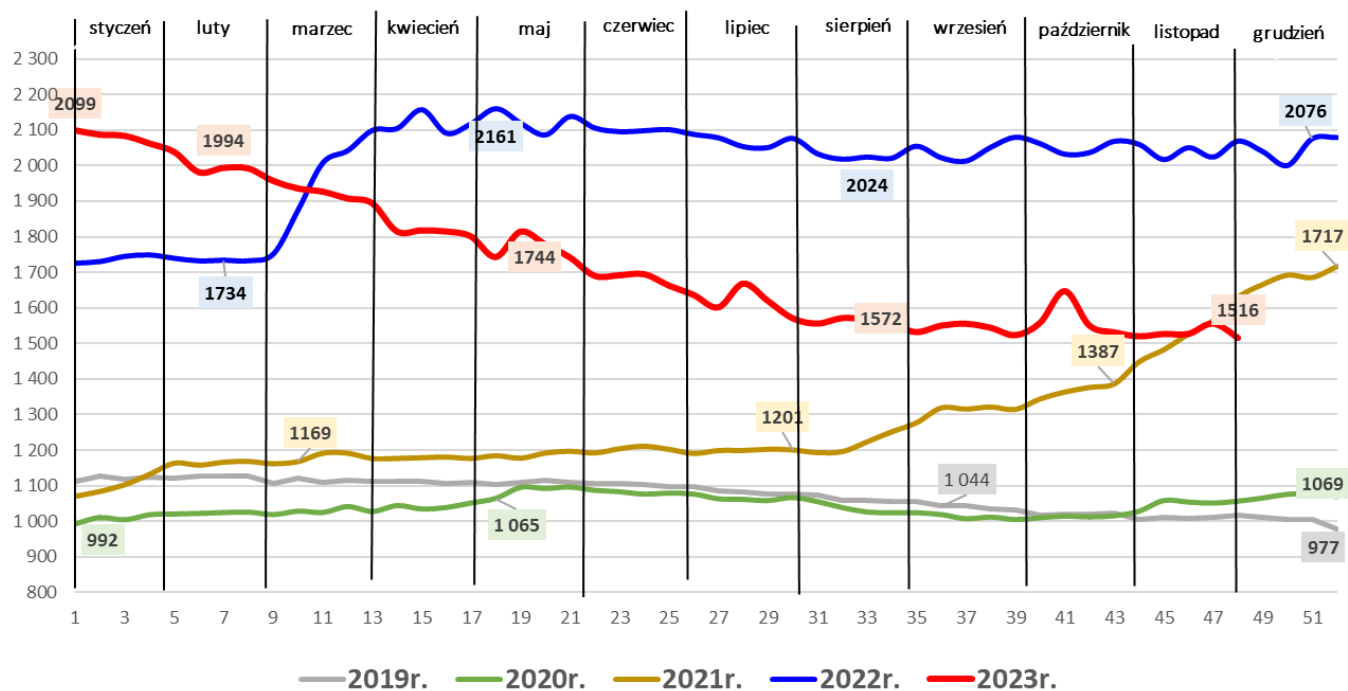
zł/tonę



— 2019r. — 2020r. — 2021r. — 2022r. — 2023r.

Średnie ceny sprzedaży mąki pszennej piekarniczej - (źródło: ZSRIR)

zł/tonę



— 2019r. — 2020r. — 2021r. — 2022r. — 2023r.

RYNEK ROŚLIN OLEISTYCH

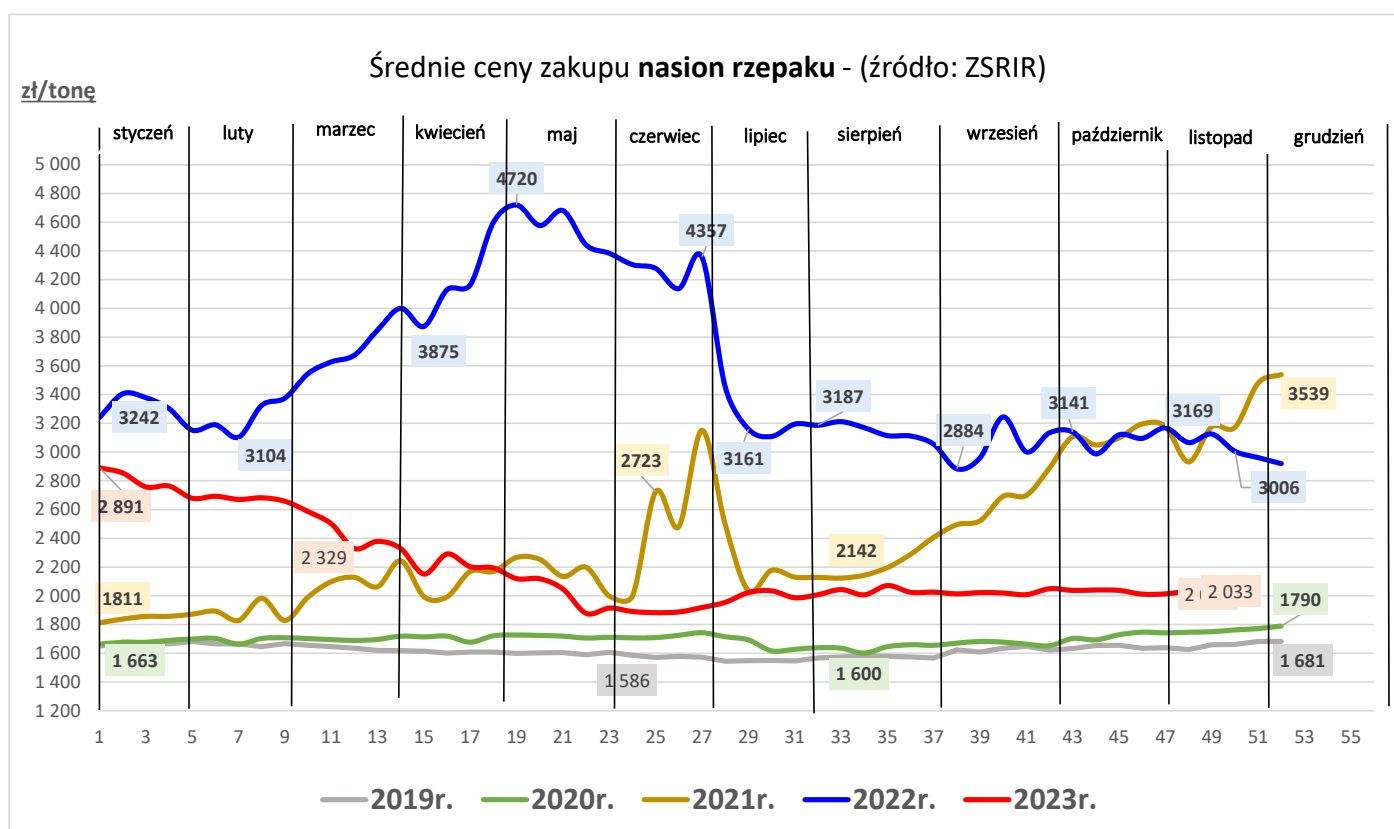
Sygnaly z rynku:

...niewielki wzrost ceny zakupu śruty rzepakowej i nasion rzepaku w porównaniu do ubiegłego tygodnia...

... wzrost ceny oleju rzepakowego w porównaniu do ubiegłego tygodnia ...

Średnie ceny skupu nasion rzepaku, sprzedaży oleju rzepakowego oraz śruty rzepakowej

Towar	CENA [zł/tonę]						OBROTY		
	2023-12-03	2023-11-26	2022-12-04	Zmiana tyg.	Zmiana roczna	Zmiana tyg.	Zmiana roczna		
Rzepak - nasiona	2 033	2 013	3 067	1,0%	-33,7%	↓	↑		
Olej rzepakowy rafinowany	5 023	4 994	7 807	0,6%	-35,7%	↓	↑		
Śruta rzepakowa	1 202	1 164	1 461	3,3%	-17,7%	↓	↓		

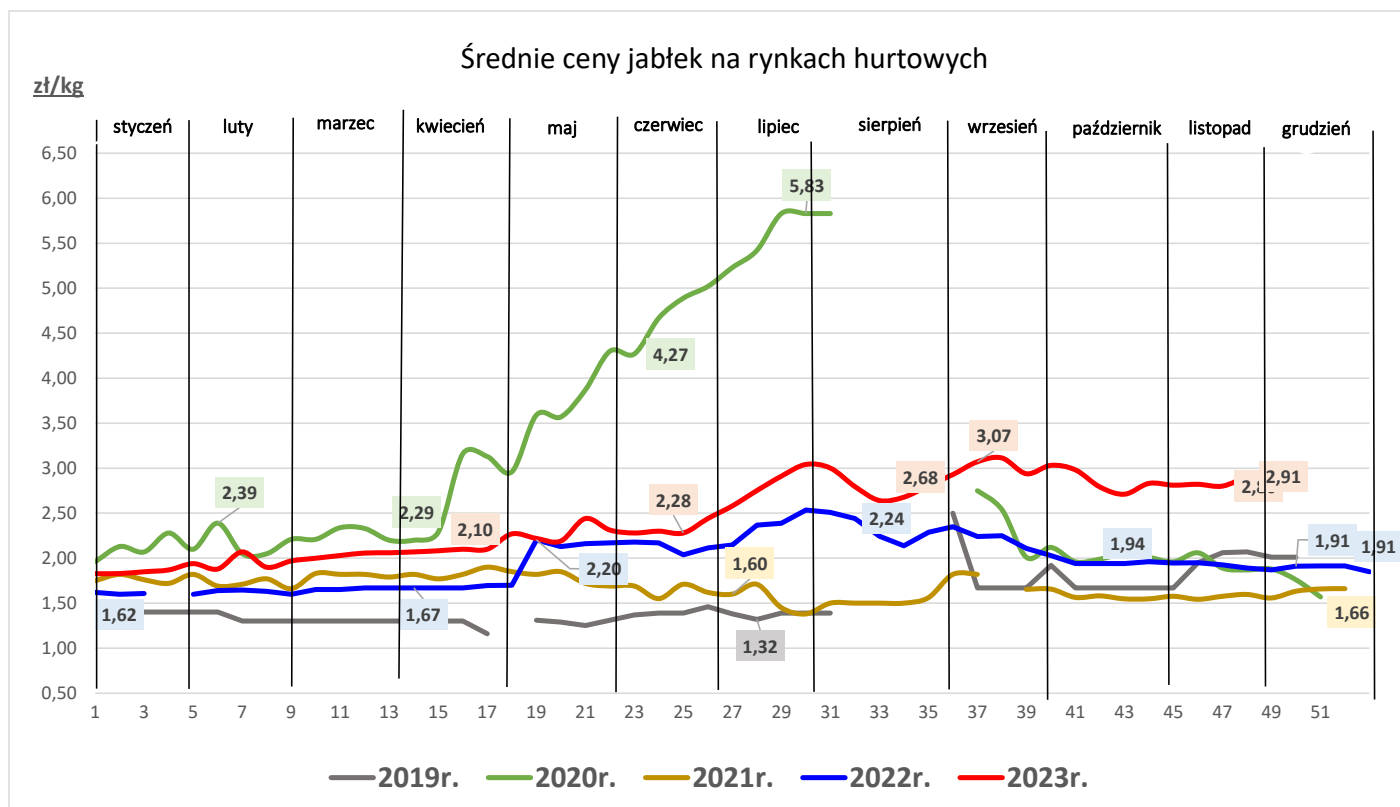


RYNEK OWOCÓW I WARZYW

Sygnaly z rynku:

- 1 ...jabłka i gruszki krajowe są znacznie droższe w porównaniu do roku ubiegłego...
- 2 ...potaniały pomidory krajowe, są też tańsze niż rok temu ...

Towar	CENA [zł/kg]				
	07.12.2023	30.11.2023	08.12.2022	Zmiana tygodniowa	Zmiana roczna
OWOCE					
Gruszki (kraj)	5,35	5,04	3,70	6,1%	44,5%
Jabłka deserowe (kraj)	2,91	2,80	1,89	3,9%	54,0%
Banany (import)	5,03	5,07	5,88	-0,9%	-14,4%
Cytryny (import)	6,94	6,83	5,62	1,5%	23,5%
Winogrona (import)	19,26	16,24	9,36	18,6%	105,8%
WARZYWA					
Cebula biała (kraj)	2,20	2,23	2,42	-1,2%	-9,0%
Kapusta biała (kraj)	1,42	1,42	1,25	-0,4%	13,2%
Marchew (kraj)	2,04	1,71	1,67	19,5%	22,2%
Pietruszka (kraj)	5,01	4,65	4,35	7,7%	15,1%
Pomidory	8,72	9,72	9,57	-10,2%	-8,8%
Selery (kraj)	3,53	3,60	3,27	-1,9%	7,9%
Ziemniaki (kraj)	1,82	1,68	1,38	8,3%	32,0%



RYNEK CUKRU

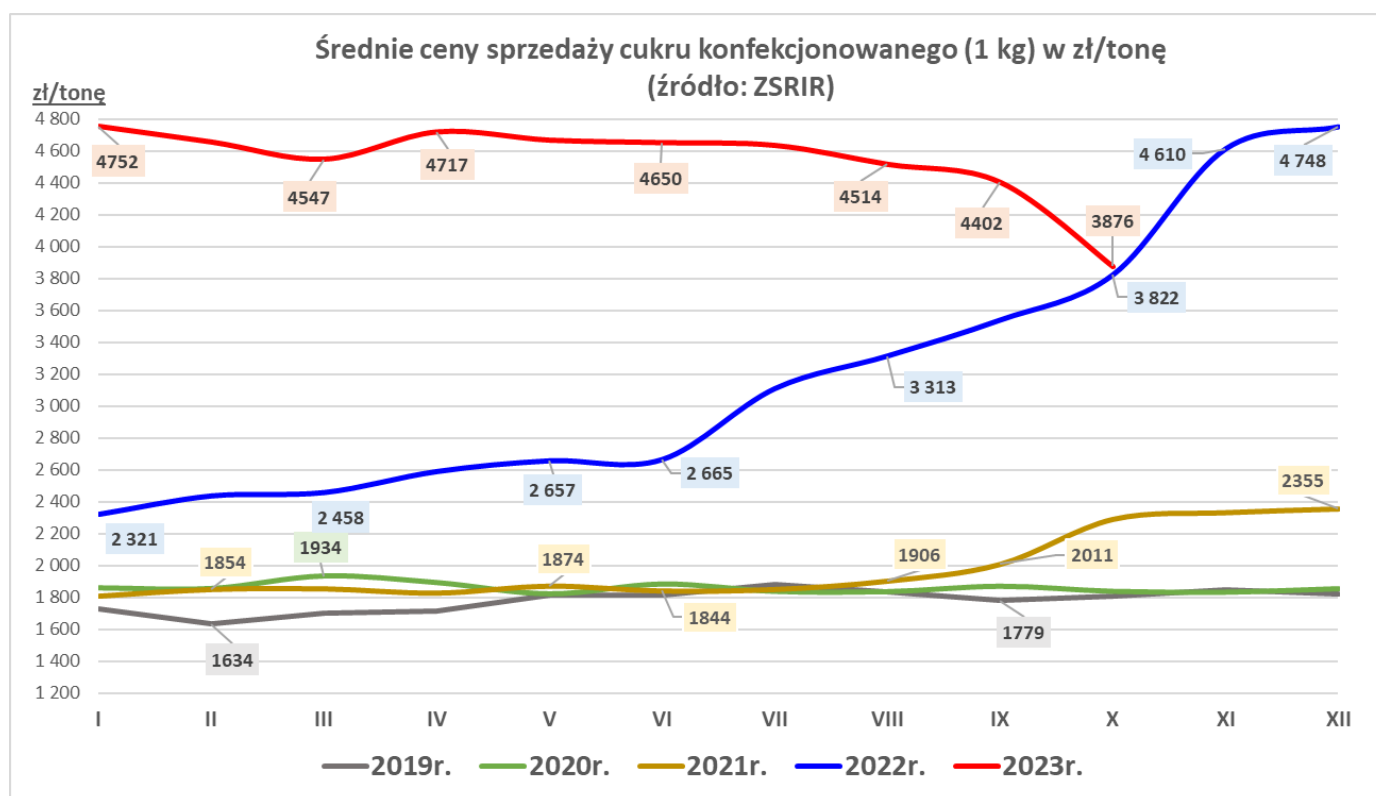
Sygnaly z rynku:

... dalszy spadek ceny cukru białego konfekcjonowanego w porównaniu do poprzedniego miesiąca, roczny wzrost...

... spadek wielkości sprzedaży cukru konfekcjonowanego w porównaniu do poprzedniego miesiąca, roczny wzrost...

Średnie ceny sprzedaży cukru białego konfekcjonowanego (w opakow. 1 kg) - rynek krajowy

Towar	CENA [zł/tonę]					OBROTY	
	październik 2023	wrzesień 2023	październik 2022	Zmiana miesięczna	Zmiana roczna	Zmiana miesięczna	Zmiana roczna
Cukier (1 kg)	3 876	4 402	3 822	-12,0%	1,4%	↓	↑



RYNEK PASZ

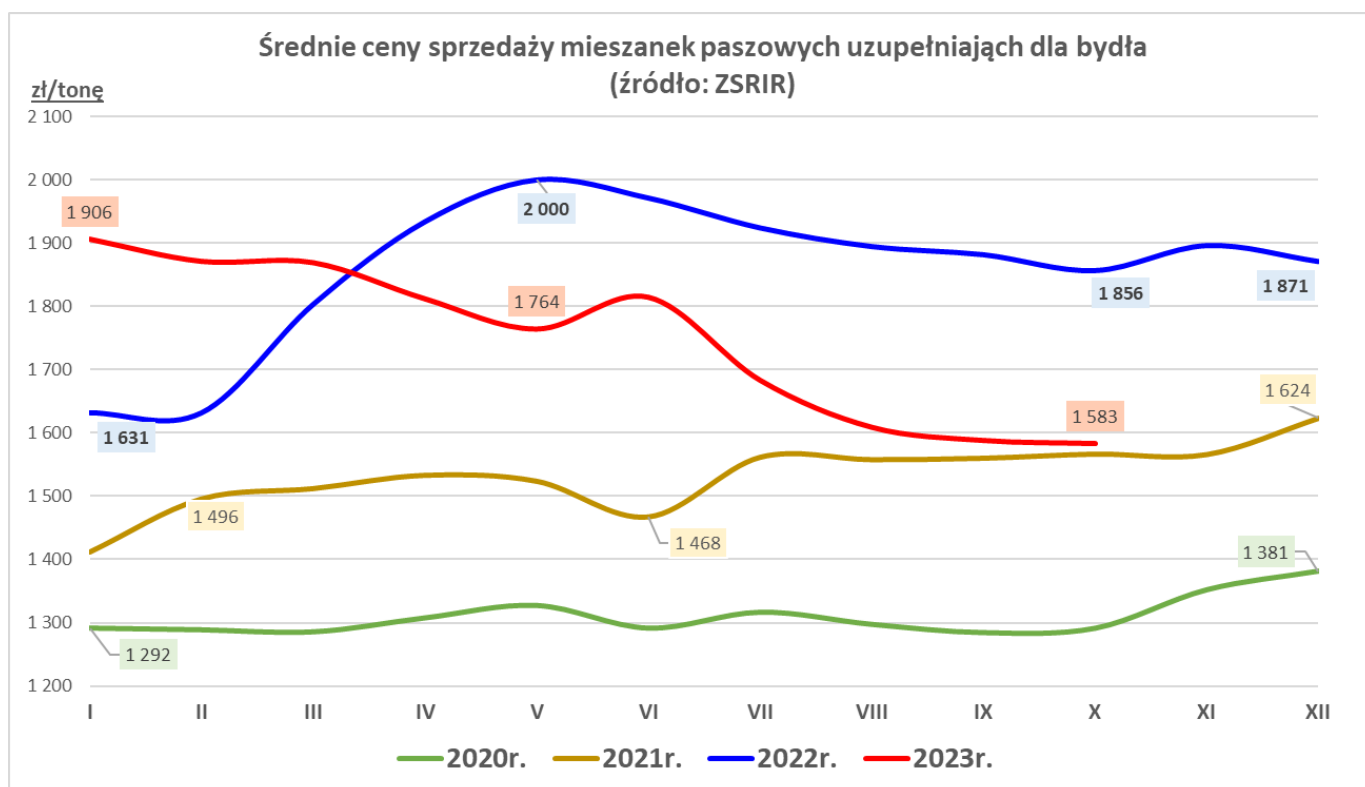
...dalszy spadek cen sprzedaży pasz dla trzody...

...ceny sprzedaży mieszanek paszowych dla drobiu i bydła na zbliżonym poziomie sprzed miesiąca...

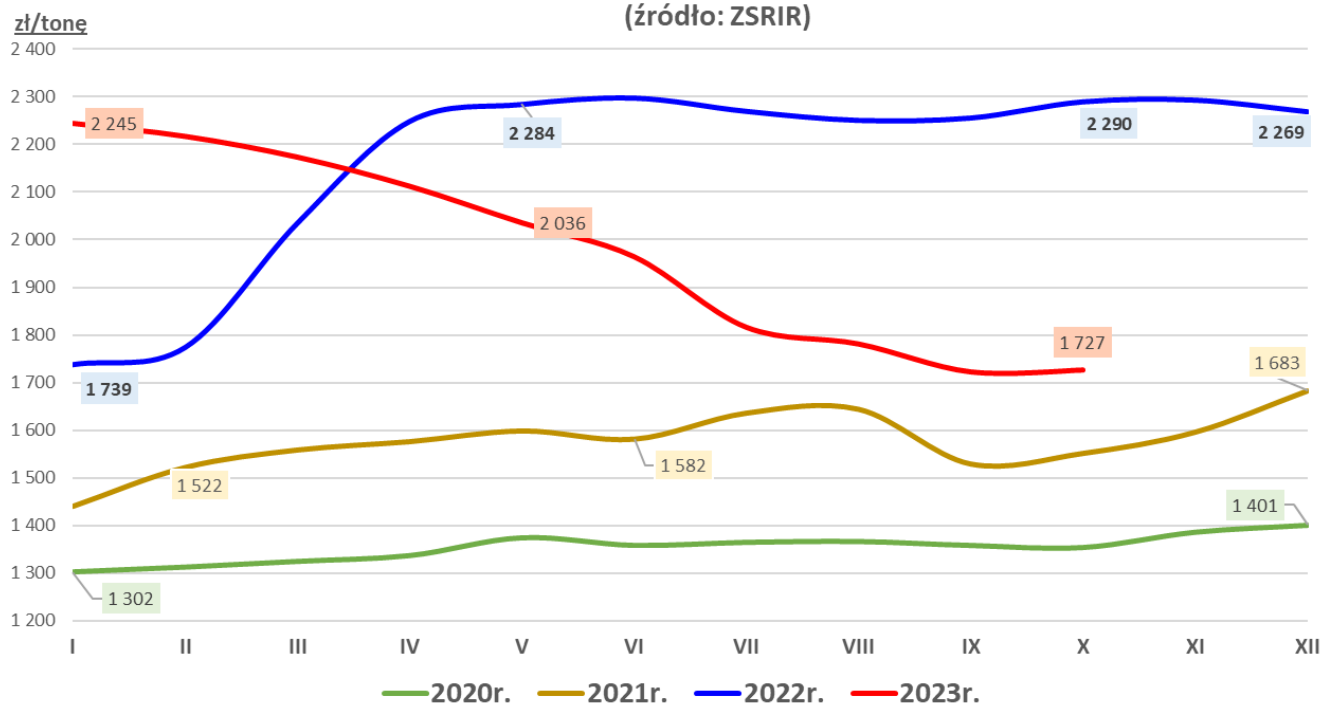
...spadek wielkości sprzedaży pasz ogółem...

Średnie ceny sprzedaży mieszanek paszowych pełnoporcjowych

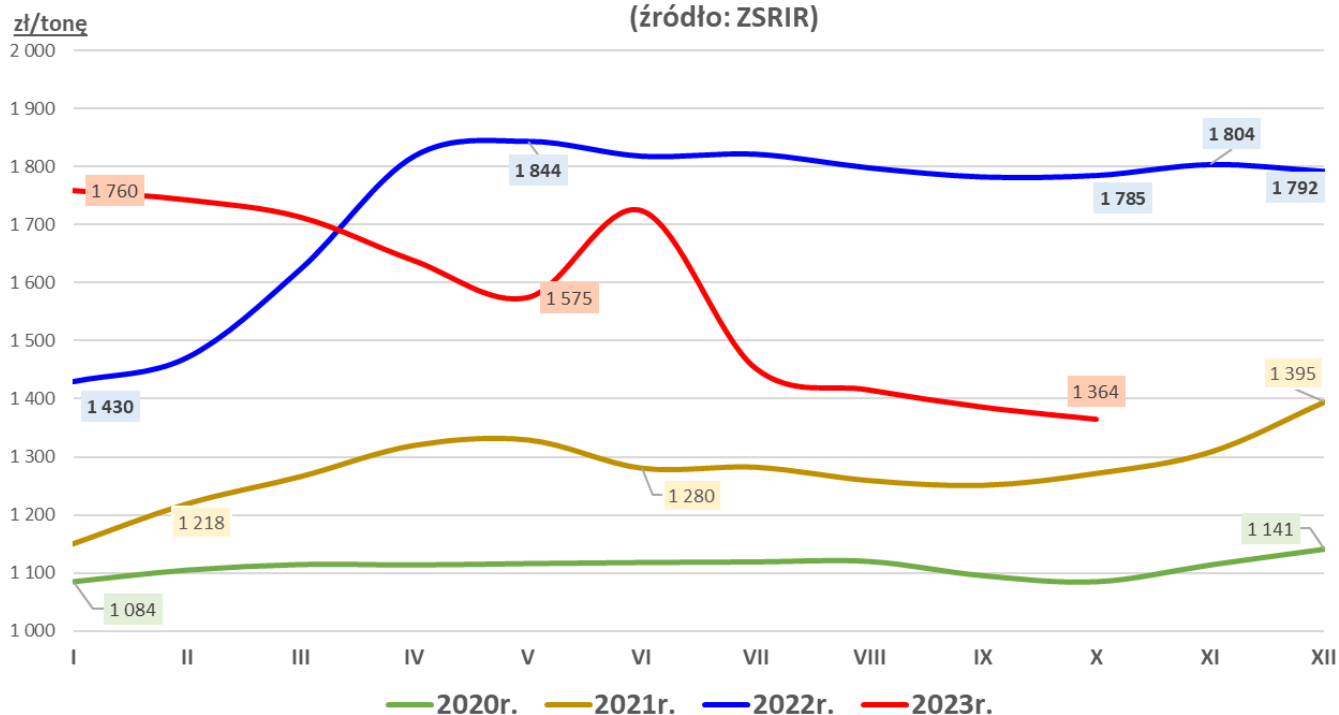
Przeznaczenie	CENA [zł/tonę]				OBROTY		
	październik 2023	wrzesień 2023	październik 2022	Zmiana miesięczna	Zmiana roczna	Zmiana miesięczna	Zmiana roczna
Drób	1 727	1 723	2 290	0,2%	-24,6%	↑	↓
Trzoda chlewna	1 364	1 385	1 785	-1,5%	-23,6%	↑	↓
Bydło (tylko MPU)	1 583	1 588	1 856	-0,3%	-14,7%	↑	↑



Średnie ceny sprzedaży mieszanek paszowych pełnoporcjowych dla drobiu (źródło: ZSRIR)



Średnie ceny sprzedaży mieszanek paszowych pełnoporcjowych dla trzody (źródło: ZSRIR)



RYNEK CHMIELU

Sygnaty z rynku:

- 1 ...wzrost ceny skupu odmian aromatycznych i goryczkowych...
- 2 ... znaczny spadek ilości skupionych szyszek w porównaniu z październikiem ub.r. ...

Średnie ceny skupu szyszek chmielu w skupie kontraktacyjnym

Towar	CENA [zł/kg]			
	październik 2023	październik 2022	Zmiana roczna	Zmiana roczna
Chmiel aromatyczny	24,76	24,34	1,7%	↓
Chmiel goryczkowy	20,63	20,25	1,9%	↓

