



Krajowy Ośrodek  
Wsparcia Rolnictwa

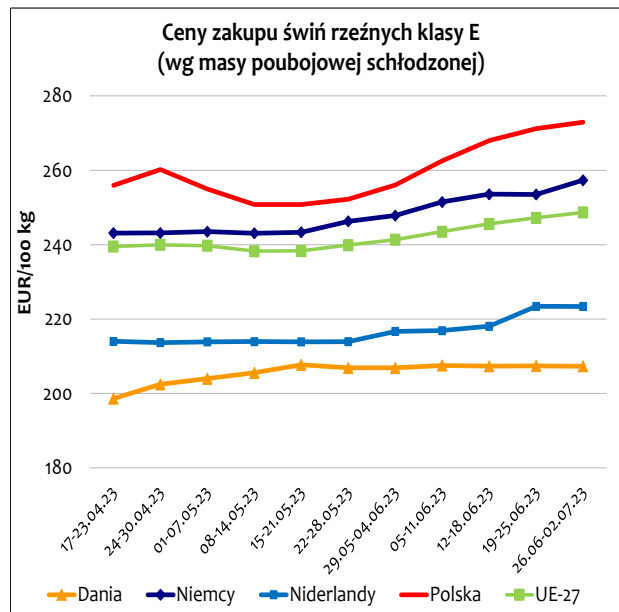
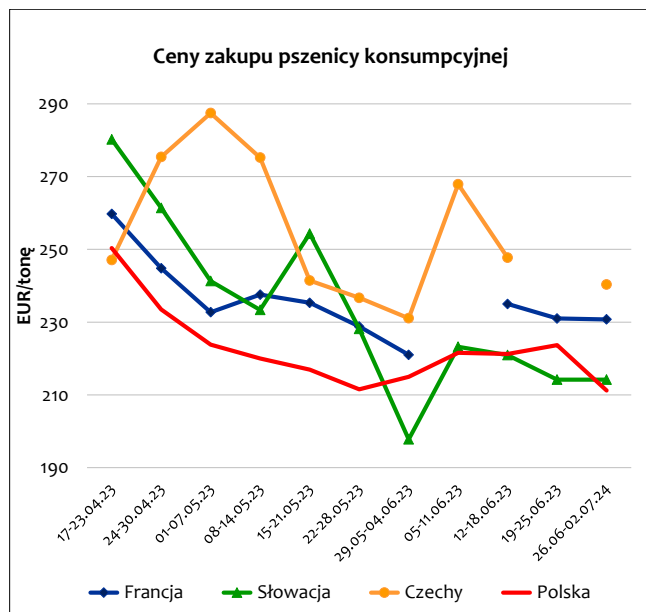
10.07.2023

# SYTUACJA NA RYNKU PODSTAWOWYCH PRODUKTÓW ROLNO-ŻYWNOŚCIOWYCH (w okresie 26.06 - 2.07.2023 r.)

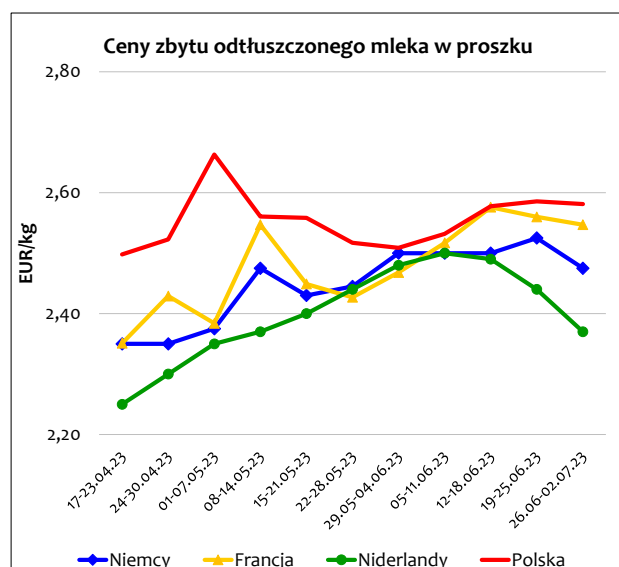
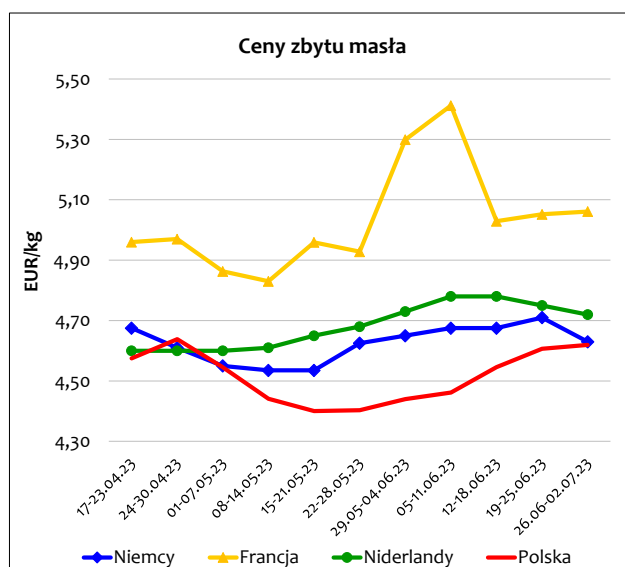
## Ceny produktów na wybranych rynkach

### Zboża

### Mięso



### Produkty mleczne



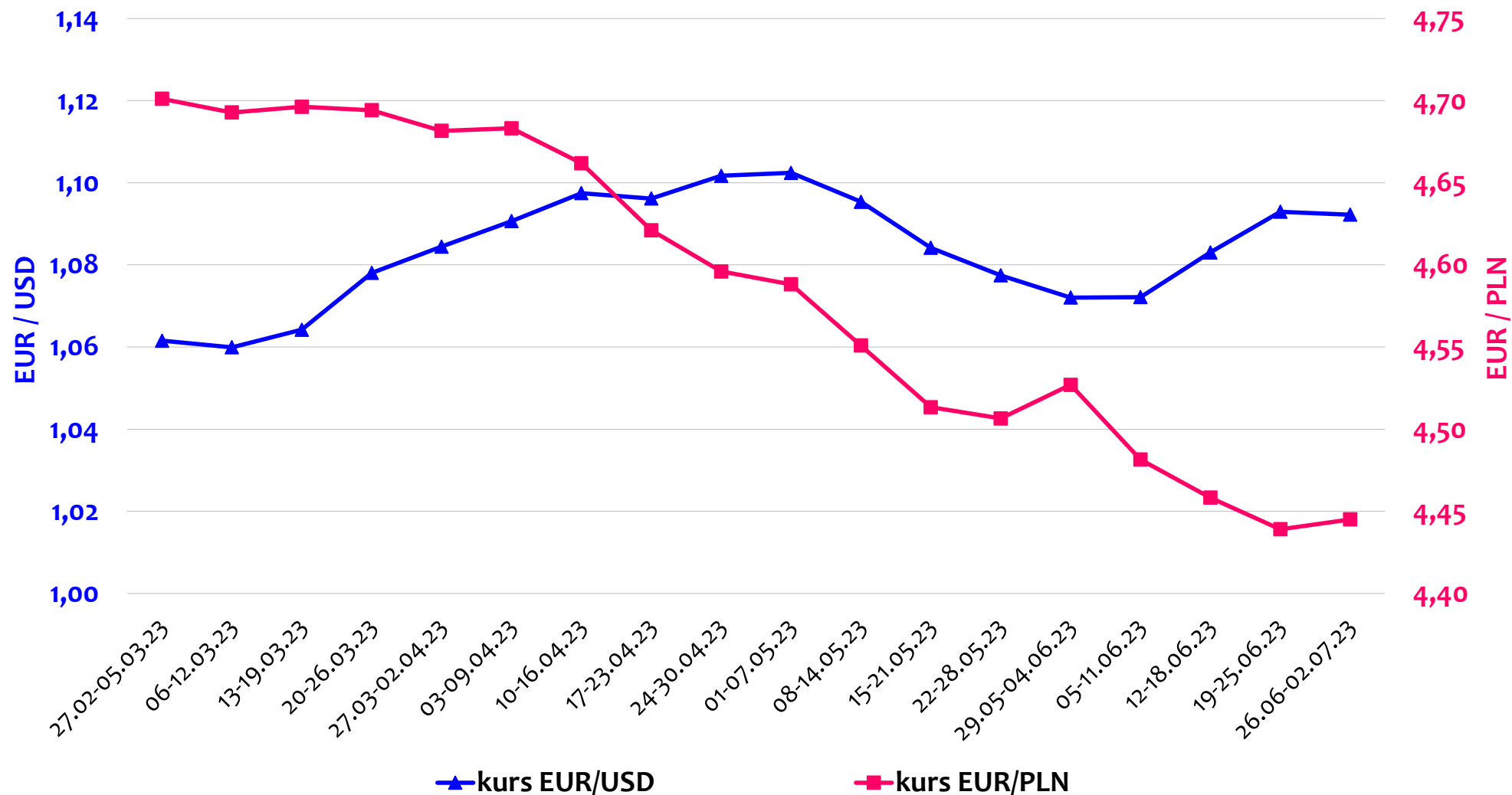
Źródło: opracowanie Biura Analiz i Strategii Krajowego Ośrodka Wsparcia Rolnictwa na podstawie danych KE, MRiRW, CLAL.

## Średnie ceny (bez VAT) zakupu zbóż i żywca rzeźnego oraz ceny zbytu produktów mlecznych

(według ZSRIR MRiRW)

Wyszczególnienie	Ceny zakupu							Ceny zbytu		
	zbóż (w zł/t)				żywca (w zł/kg)			produktów mlecznych (w zł/kg)		
	pszenicy konsumpcyjnej	żyta konsumpcyjnego	jęczmienia paszowego	kukurydzy	wieprzowego	wołowego	kurcząt typu brojler	masła w blokach	OMP	PMP
<b>Aktualny: 26.06-02.07.23</b>	938	716	797	962	9,27	10,10	5,57	20,53	11,47	15,71
Poprzedni tydzień	993	716	801	973	9,21	10,39	5,60	20,44	11,47	15,64
Przed miesiącem	972	693	810	1 015	8,85	10,28	5,67	20,08	11,35	15,55
Przed rokiem	1 674	1 334	1 351	1 382	6,95	10,83	6,11	32,30	17,86	22,76
Miesięczna zmiana ceny w %	-3,5	3,3	-1,5	-5,2	4,7	-1,7	-1,7	2,2	1,1	1,0
Roczna zmiana ceny w %	-43,9	-46,4	-41,0	-30,4	33,3	-6,7	-8,8	-36,4	-35,8	-31,0

### Średnie tygodniowe kursy wybranych walut\*



\* kurs EUR/USD na podstawie danych EBC, kurs EUR/PLN na podstawie danych NBP.