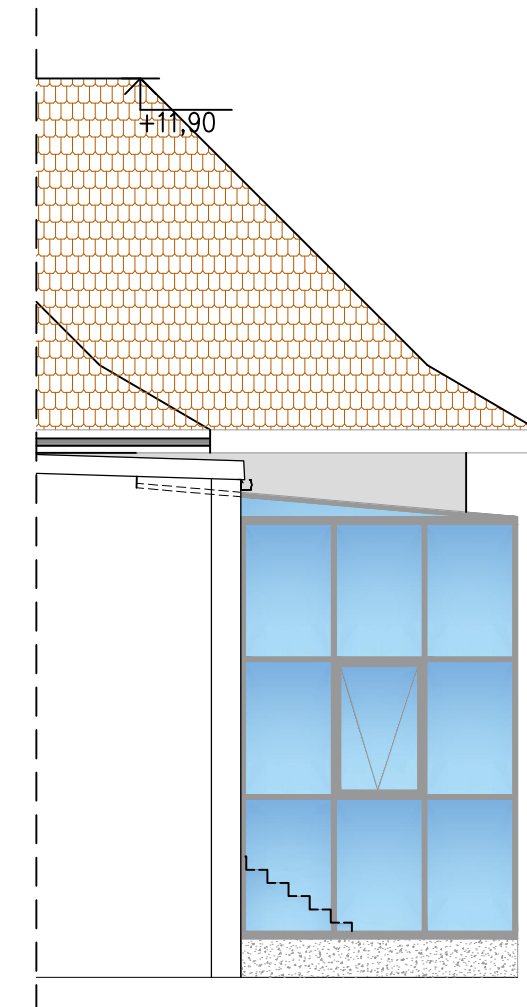
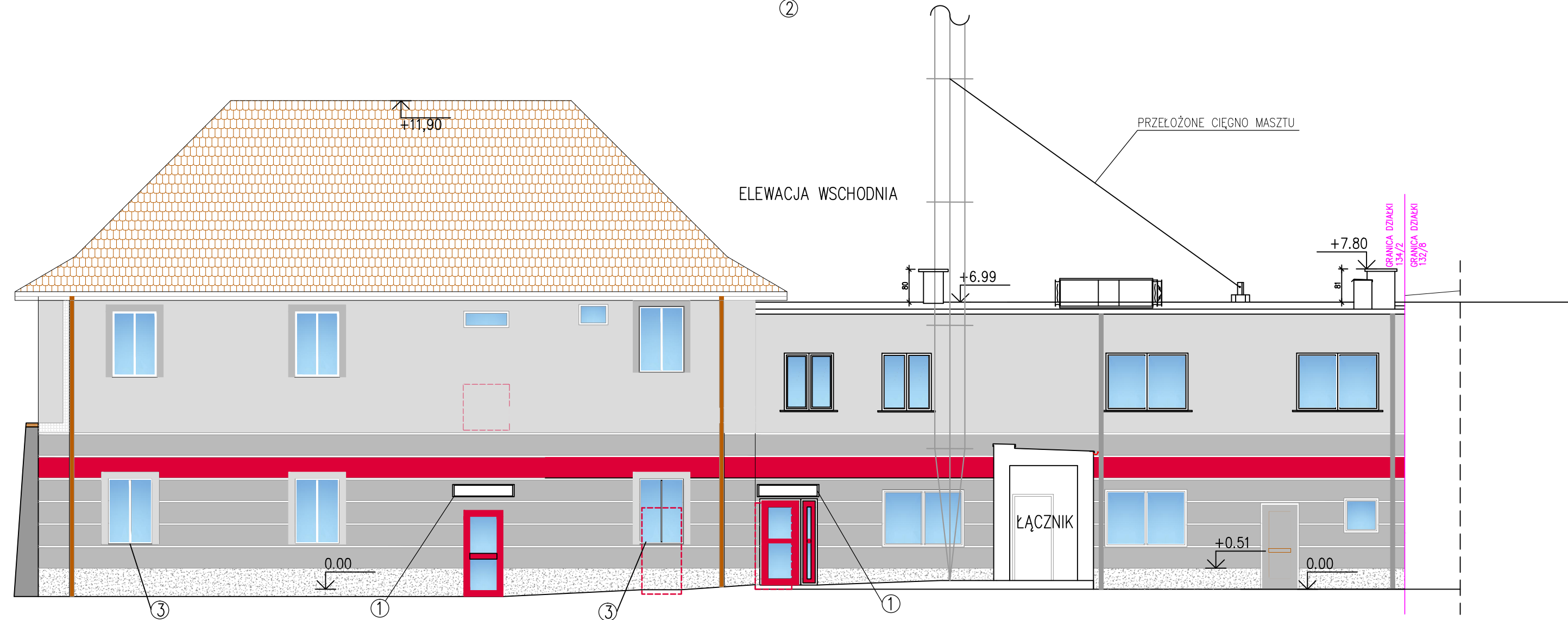
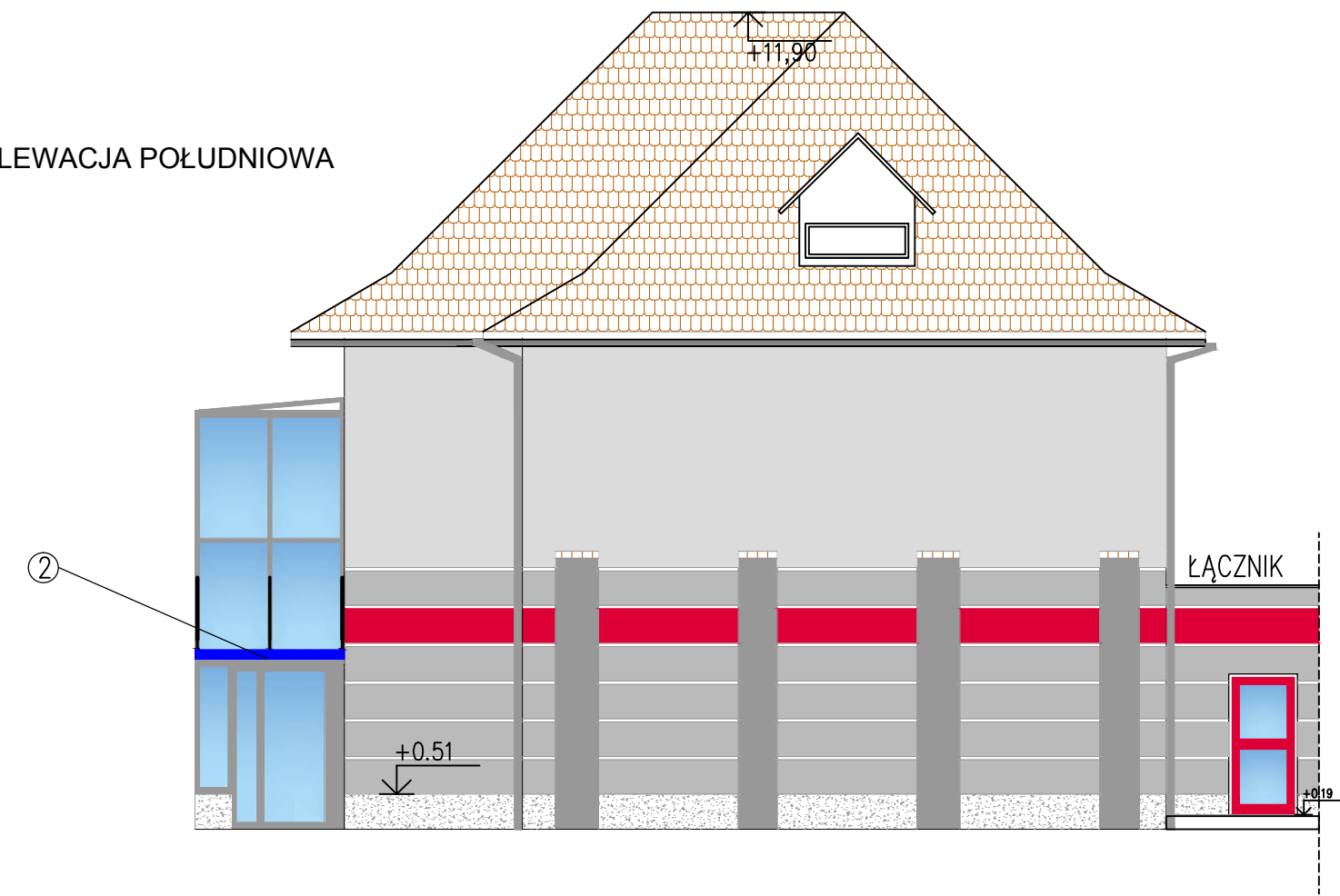


ELEWACJA POŁUDNIOWA



- ① Daszki szklane, daszki nad drzwiami, ze szkła hartowanego . Okucia i podpory do daszków szklanych ze stali nierdzewnej kwasoodpornej aisi 316
Uwaga: Ze względu na ocieplenia należy zastosować tuleje dystansowe oraz kołki rozporowe odpowiednie do rodzaju elewacji.
Kolory szkła: bezbarwny , Szerokość 150cm
- ② Daszek szklany podwieszony na cięgnach stalowych nad wejściem do budynku biurowego. Punktowe mocowanie szkła za pomocą uchwytyów ze stali nierdzewnej.
System odprowadzania wody z dachu: rynna, rura spustowa, akcesoria SZEROKOŚĆ – 2,17M –
- ③ Nowe okna

OTWORY ZEWNĘTRZNE DO ZMIANY

KOLORY RAL

7038	7038
7036	7036
7037	7037
3003	3003

±0.00=115.58m n.p.m.

PROJEKTOWANIE I NADZÓR BUDOWLANY "PRO-BUD" 77-400 ŻŁOTÓW, ul.NORWIDA 7		
TEMAT :	PROJEKT. ELEWACJE	
INWESYCJA :	ROZBUDOWA I PRZEBUDOWA BUDYNKU STRAŻNICZY JEDNOSTKI RATOWNICZO-GAŚNICZEJ I KP PSP W ŻŁOTOWIE	BRANŻA: ARCH.-KONSTR.
ADRES :	77-400 ŻŁOTÓW, UL.DOMAŃSKIEGO 48a DZIAŁKI NR: 134/2: 135	PROJEKT WYKONAWCZY
INWESTOR :	KP PSP W ŻŁOTOWIE UL. DOMAŃSKIEGO 48a 77-400 ŻŁOTÓW	SKALA: 1:100
PROJEKTANT ARCHITEKTURY	mgr inż. arch. KATARZYNA TEUSZ UPR. BUD. NR EWID. 7131/123/P/2001	
DATA	LIPIEC 2018	NR RYS. AB.A-3