



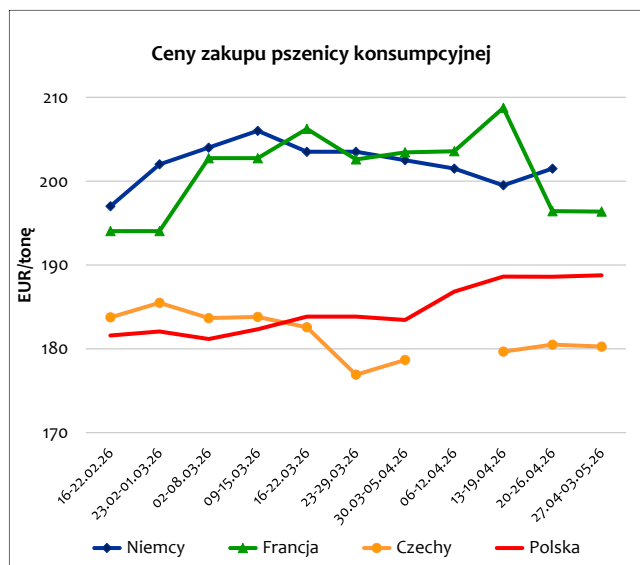
Krajowy Ośrodek
Wsparcia Rolnictwa

11.05.2026 r.

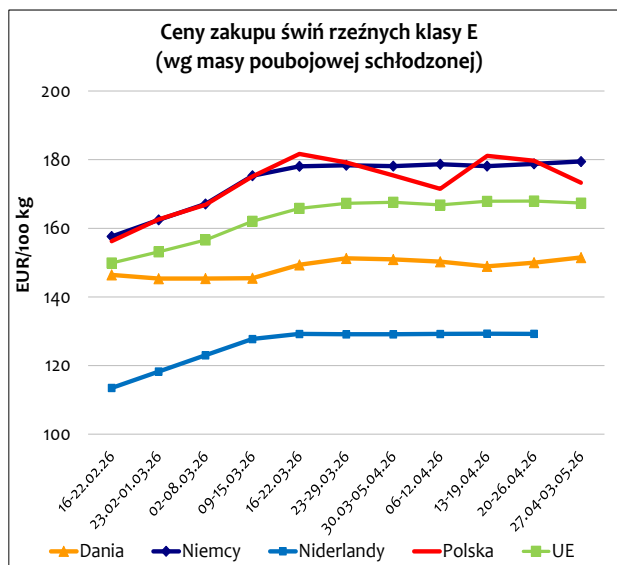
SYTUACJA NA RYNKU PODSTAWOWYCH PRODUKTÓW ROLNO-ŻYWNOŚCIOWYCH (w okresie 27.04 – 3.05.2026 r.)

Ceny produktów na wybranych rynkach

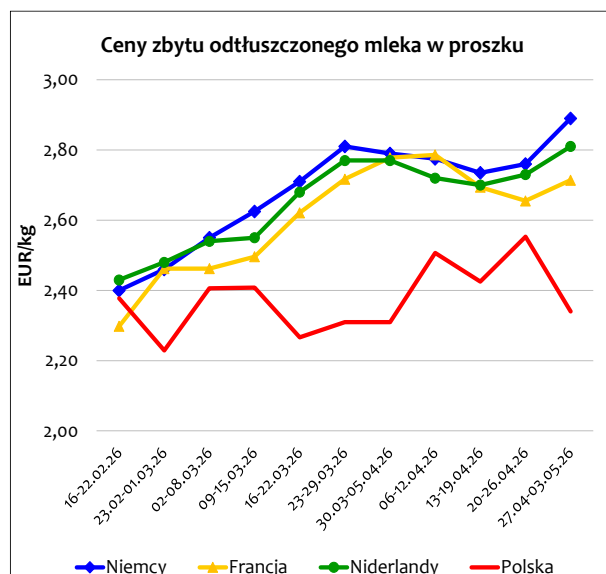
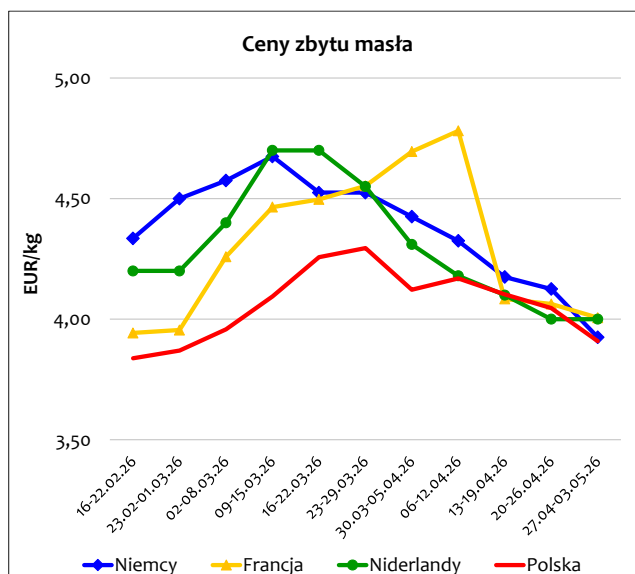
Zboża



Mięso



Produkty mleczne



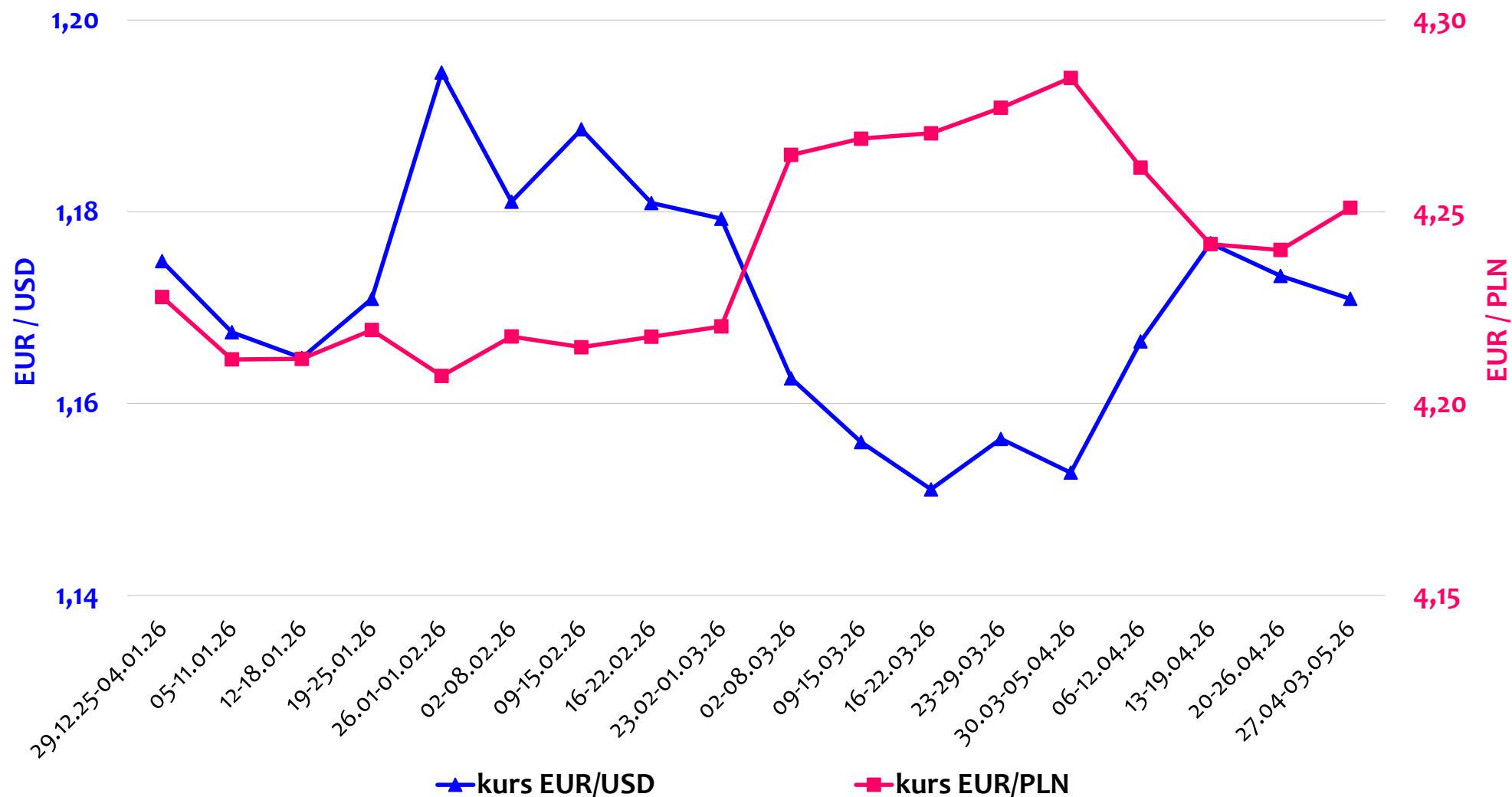
Źródło: opracowanie Biura Analiz i Strategii Krajowego Ośrodka Wsparcia Rolnictwa na podstawie danych KE, MRiRW, CLAL.

Średnie ceny (bez VAT) zakupu zbóż i żywca rzeźnego oraz ceny zbytu produktów mlecznych

(według ZSRIR MRiRW)

Wyszczególnienie	Ceny zakupu							Ceny zbytu		
	zbóż (w zł/t)				żywca (w zł/kg)			produktów mlecznych (w zł/kg)		
	pszenicy konsumpcyjnej	żyta konsumpcyjnego	jęczmienia paszowego	kukurydzy	wieprzowego	wołowego	kurcząt typu brojler	masła w blokach	OMP	PMP
Aktualny: 27.04-03.05.26	802	636	736	808	5,65	13,64	5,10	16,62	9,95	15,11
Poprzedni tydzień	799	633	744	787	5,83	13,70	5,14	17,15	10,82	15,02
Przed miesiącem	788	631	731	783	5,76	13,86	5,20	17,67	9,90	14,90
Przed rokiem	921	746	843	904	7,01	12,81	5,82	30,77	10,50	19,57
Miesięczna zmiana ceny w %	1,9	0,7	0,6	3,2	-1,9	-1,6	-1,8	-5,9	0,5	1,4
Roczna zmiana ceny w %	-12,9	-14,8	-12,7	-10,5	-19,4	6,5	-12,4	-46,0	-5,3	-22,8

Średnie tygodniowe kursy wybranych walut*



* kurs EUR/USD na podstawie danych EBC, kurs EUR/PLN na podstawie danych NBP.