



PAŃSTWOWA INSPEKCJA SANITARNA
PAŃSTWOWY POWIATOWY INSPEKTOR SANITARNY W WĄBRZEŹNIE

RAPORT Z DZIAŁAŃ PAŃSTWOWEJ INSPEKCJI SANITARNEJ W ZAKRESIE ZDROWIA PUBLICZNEGO ZA 2025 ROK



Wąbrzeźno, 31 marzec 2026 r.

SPIS TREŚCI

I.	SYTUACJA EPIDEMIOLOGICZNA W ZAKRESIE CHOROÓB ZAKAŹNYCH I SZCZEPIEŃ OCHRONNYCH	4
II.	OCENA STANU SANITARNEGO URZĄDZEŃ DO ZAOPATRYWANIA W WODĘ I OCENA JAKOŚCI WODY DO SPOZYCIA PRZEZ LUDZI	22
III.	STAN SANITARNY OBIEKTÓW UŻYTECZNOŚCI PUBLICZNEJ, MIEJSCA WYKORZYSTYWANE DO KĄPIELI ORAZ KRYTA PŁYWALNIA	33
IV.	STAN SANITARNY PODMIOTÓW LECZNICZYCH	45
V.	ZAPOBIEGAWCZY NADZÓR SANITARNY	57
VI.	WARUNKI SANITARNO-HIGIENICZNE W ŚRODOWISKU PRACY	60
VII.	WARUNKI SANITARNO-HIGIENICZNE W SZKOŁACH I INNYCH PLACÓWKACH OŚWIATOWO-WYCHOWAWCZYCH	66
VIII.	STAN SANITARNY OBIEKTÓW ŻYWNOŚCI, ŻYWIENIA I PRZEDMIOTÓW UŻYTKU	70
IX.	DZIAŁALNOŚĆ W ZAKRESIE OŚWIATY ZDROWOTNEJ I PROMOCJI ZDROWIA	79
X.	POSTĘPOWANIE ADMINISTRACYJNE ORGANÓW PAŃSTWOWEJ INSPEKCJI SANITARNEJ	87

Szanowni Państwo,

Przedstawiam Państwu „Raport z działań Państwowej Inspekcji Sanitarnej w zakresie zdrowia publicznego za 2025 rok”. W niniejszym opracowaniu zawarte są informacje o działaniach podejmowanych przez Państwową Inspekcję Sanitarną na rzecz ochrony zdrowia publicznego mieszkańców powiatu wąbrzeskiego.

Państwowa Inspekcja Sanitarna sprawuje nadzór nad warunkami: higieny środowiska, higieny pracy w zakładach pracy, higieny procesów nauczania i wychowania, higieny wypoczynku i rekreacji, zdrowotnymi żywności, żywienia i produktów kosmetycznych, higieniczno-sanitarnymi, jakie powinien spełniać personel medyczny, sprzęt oraz pomieszczenia, w których są udzielane świadczenia zdrowotne. Sprawowanie nadzoru w wyżej wymienionych zakresach ma na celu ochronę zdrowia ludzkiego przed niekorzystnym wpływem szkodliwości i uciążliwości środowiskowych, zapobieganie powstawaniu chorób, w tym chorób zakaźnych i zawodowych.

Dokument sporządzono w oparciu o analizę sytuacji epidemiologicznej wybranych chorób zakaźnych oraz wyniki kontroli przeprowadzonych w 2025 r. przez pracowników Powiatowej Stacji Sanitarno-Epidemiologicznej w Wąbrzeźnie w ramach sprawowanego zapobiegawczego i bieżącego nadzoru sanitarnego.

Ważnym obszarem naszej pracy była również profilaktyka zdrowotna oraz edukacja w zakresie kształtowania prozdrowotnych postaw i ograniczania czynników ryzyka chorób. Zorganizowano wiele przedsięwzięć i projektów angażujących mieszkańców naszego regionu, które kształtowały zachowania prozdrowotne, zwiększały świadomość i pobudzały aktywność na rzecz zdrowia publicznego.

Przekazując w Państwa ręce „Raport z działań Państwowej Inspekcji Sanitarnej w zakresie zdrowia publicznego za 2025 rok” dziękuję pracownikom Powiatowej Stacji Sanitarno-Epidemiologicznej w Wąbrzeźnie za zaangażowanie w codzienną pracę na rzecz zdrowia publicznego. Wyrazy podziękowania kieruję również do instytucji, służb, organów administracji rządowej i samorządowej za stałą, owocną współpracę, która w znaczący sposób wpływa na zwiększenie efektywności działań podejmowanych przez Państwową Inspekcję Sanitarną.

Państwowy Powiatowy
Inspektor Sanitarny w Wąbrzeźnie

Małgorzata Szreter

I. SYTUACJA EPIDEMIOLOGICZNA W ZAKRESIE CHORÓB ZAKAŻNYCH I SZCZEPIEŃ OCHRONNYCH

Zgodnie z ustawą z dnia 5 grudnia 2008 r. o zapobieganiu oraz zwalczaniu zakażeń i chorób zakaźnych u ludzi (Dz. U. z 2025 r., poz. 1675) Sekcja Nadzoru Zapobiegania i Kontroli Chorób Zakaźnych Powiatowej Stacji Sanitarno-Epidemiologicznej w Wąbrzeźnie zajmuje się m.in. stałym, systematycznym gromadzeniem oraz weryfikacją napływających danych epidemiologicznych dotyczących:

- podejrzeń zakażeń i potwierdzonych chorób zakaźnych,
- wyników badań laboratoryjnych,
- zgonów,
- ognisk epidemicznych, w tym ognisk związanych z opieką zdrowotną,
- zdarzeń mogących stanowić zagrożenie dla zdrowia publicznego.

Współczynniki zapadalności na poszczególne jednostki chorobowe zostały obliczone na podstawie zaktualizowanej na dzień 30.06.2025 r. liczby ludności powiatu, która z podziałem na grupy wiekowe przedstawiała się następująco:

- ogółem: 31962 osób, w tym:

- dzieci do 2 lat: 391
- dzieci 0-14 lat: 4648

1. SYTUACJA EPIDEMIOLOGICZNA W ZAKRESIE CHORÓB ZAKAŻNYCH OBJĘTYCH PROGRAMEM OBOWIĄZKOWYCH SZCZEPIEŃ OCHRONNYCH W 2025 r.

1.1. Ospa wietrzna

Ospę wietrzną wywołuje wirus ospy i półpaśca (*Varicella-zoster virus VZV*). Choroba ta występuje zwykle u dzieci. Objawia się wysypką, brakiem łaknienia, osłabieniem, bólem głowy, temperaturą. Wysypka pojawia się stopniowo i przechodzi od fazy plam do pęcherzyków, krost i krótko utrzymujących się blizn. Dodatkowo może też wystąpić powiększenie węzłów chłonnych potylicznych i karkowych. Przebieg ospy wietrznej uważany jest jako łagodny u dzieci – u młodzieży i dorosłych może charakteryzować się znacznym nasileniem objawów. Wirus wywołujący ospę wietrzną szerzy się drogą kropelkową poprzez kontakt bezpośredni lub pośrednio przez kontakt z przedmiotami świeżo zanieczyszczonymi wydzieliną z pęcherzyków od chorej osoby. Ospa wietrzna charakteryzuje się wysoką zaraźliwością.

W 2025 r. do Powiatowej Stacji Sanitarno-Epidemiologicznej w Wąbrzeźnie zgłoszono dwukrotnie więcej zachorowań na ospę wietrzną w porównaniu do roku ubiegłego. Zachorowało 197 osób, w tym 84 kobiet i 113 mężczyzn (76 mieszkańców miasta i 121 mieszkańców wsi).

ROK	Liczba zachorowań	Współczynnik zapadalności
2024	88	272,46
2025	197	616,36

Współczynnik zapadalności na ospę wietrzną w 2025 roku w powiecie wąbrzeskim kształtował się na wyższym poziomie (616,36) niż średnia województwa (344,32).

Zachorowania na ospę wietrzną w grupach wiekowych:

Wiek	2024		2025	
	Liczba zachorowań	%	Liczba zachorowań	%
0 – 4	33	37,5	89	45,17
5 – 9	33	37,5	93	47,20
10 – 19	14	16,0	12	6,09
20 – 29	2	2,27	0	0
30 i powyżej	6	6,82	3	1,52
Razem	88	100	197	100

Powyższe zestawienie bardzo wyraźnie pokazuje, że ospa wietrzna jest typową chorobą wieku dziecięcego, ponieważ przeważająca ilość przypadków dotyczyła przedziału wiekowego 0–9 lat (182 przypadki, co stanowi 92% wszystkich zachorowań).

Z powodu ciężkiego przebiegu choroby 1 dziecko było hospitalizowane. Na ospę chorowały osoby, które nie poddały się wcześniejszemu szczepieniu.

1.2. Krztusiec

Krztusiec jest ostrą chorobą dróg oddechowych, wywoływaną przez bakterie *Bordetella pertussis*. Charakterystycznym objawem choroby u dzieci jest długotrwanie utrzymujący się napadowy kaszel z wydzieleniem lepkiej płwociny. W przypadku dorosłych zwykle dominuje przewlekły kaszel, który może utrzymywać się nawet przez 3-miesiące. Niecharakterystyczny przebieg zachorowań u dorosłych utrudnia rozpoznanie i opóźnia wdrożenie leczenia. Rozpoznanie kliniczne wymaga potwierdzenia laboratoryjnego.

W 2025 r. zarejestrowano 7 zachorowań na krztusiec, w tym 3 przypadki spełniały kryteria laboratoryjne oraz 4 przypadki zakwalifikowano jako możliwe.

ROK	Liczba zachorowań	Współczynnik zapadalności
2024	18	55,73
2025	7	21,9

Współczynnik zapadalności w 2025 r. wyniósł 21,9 a w województwie kujawsko-pomorskim 25,69.

1.3. Świnka

Świnka (nagminne zapalenie przyusznic) jest ostrą chorobą wieku dziecięcego, wywoływaną przez wirus z rodziny Paramyxoviridae. Występuje on endemicznie w wielu krajach świata. Ludzie są jedynym rezerwuarem wirusa, który przenosi się z człowieka na człowieka przez bezpośredni kontakt, drogą kropelkową, czasem przez przedmioty zanieczyszczone śliną osób chorych. Osoba zakażona może zakażać inne osoby przez okres 3 dni przed wystąpieniem objawów do około 9 dni po ich ustąpieniu.

Okres inkubacji trwa średnio 16-18 dni. Po nim pojawiają się objawy takie jak jedno lub dwustronne powiększenie ślinianek przyusznych (znajdujących się na policzku, na wysokości żuchwy, obok ucha). Mogą wystąpić również objawy ogólne, w tym gorączka, bóle mięśni, pogorszenie samopoczucia, zmniejszenie apetytu.

W 2025 r. zarejestrowano 1 przypadek zachorowania na świnkę. Zachorowanie dotyczyło dziecka w wieku 4 lat. Przypadek zakwalifikowano jako możliwy. Dziecko zaszczepione zgodnie z kalendarzem szczepień. Współczynnik zapadalności wyniósł 3,13.

ROK	Liczba zachorowań	Współczynnik zapadalności
2024	2	6,19
2025	1	3,13

2. INNE CHOROBY WIEKU DZIECIĘCEGO

2.1. Płonica (szkarlatyna)

Płonica potocznie zwana szkarlatyną jest chorobą zakaźną bakteryjną, wywołaną przez paciorkowce z grupy A. Bakterie najczęściej przenoszone są drogą kropelkową.

W 2025 r. odnotowano 16 przypadków płonicy. Zachorowania dotyczyły 10 chłopców i 6 dziewczynek, przebiegały bez powikłań i były leczone ambulatoryjnie.

ROK	Liczba zachorowań	Współczynnik zapadalności
2024	39	120,75
2025	16	50,06

W powiecie wąbrzeskim zapadalność na płonicę (50,06) kształtowała się wyższym poziomie w porównaniu do średniej województwa kujawsko-pomorskiego, gdzie współczynnik wyniósł 43,49.

Zachorowania na płonicę w grupach wiekowych:

Wiek	2024		2025	
	Liczba zachorowań	%	Liczba zachorowań	%
0 – 4	5	12,82	7	43,75
5 – 9	30	76,92	6	37,5
10-19	4	10,26	2	12,5
35-39	-	-	1	6,25
Razem	39	100	16	100

Dane zestawione w tabeli bardzo wyraźnie wskazują, że płonica (podobnie jak ospa wietrzna) jest typową chorobą wieku dziecięcego, ponieważ dotyczy głównie przedziału wiekowego 0–9 lat.

3. OCENA SYTUACJI EPIDEMIOLOGICZNEJ ZATRUĆ I ZAKAŻEŃ POKARMOWYCH WYWOŁANYCH PRZEZ CZYNNIKI BIOLOGICZNE:

Zakażenia jelitowe oraz zatrucia pokarmowe to grupa chorób o zróżnicowanej etiologii. Najczęstszą przyczyną zatruc pokarmowych i zakażeń jelitowych jest spożycie pokarmu skażonego drobnoustrojami lub ich toksynami. Do zachorowania w przypadku zakażeń wirusowych może dojść również w wyniku kontaktu z osobą chorą. Wystąpienie dolegliwości żołądkowo-jelitowych rozwija się w stosunkowo krótkim czasie. Zapadalność na te jednostki chorobowe ma związek ze stanem higienicznym np. przyrządzanych potraw i ich spożywaniem.

3.1. Bakteryjne zakażenia pokarmowe

a) zakażenia pokarmowe wywołane bakterią Salmonelli

U człowieka możliwe jest zarówno zakażenie objawowe, jak i bezobjawowe nosicielstwo bakterii. W 2025 r. zarejestrowano 6 zachorowań wywołanych pałeczką Salmonelli, zachorowało 4 dzieci oraz 2 dorosłych. W powiecie wąbrzeskim zapadalność na zakażenia pokarmowe wywołane bakterią Salmonelli wyniosła – 18,77, podobnie do współczynnika zapadalności województwa (17,09).

ROK	Liczba zachorowań	Współczynnik zapadalności
2024	4	12,38
2025	6	18,77

W większości przypadków spożywanymi produktami były jajka, mięso drobiowe oraz wyroby mięsne. W trakcie wywiadów epidemiologicznych ustalono prawdopodobne źródła zakażenia:

- brak higieny podczas przygotowywania posiłków,
- nieprawidłowa obróbka termiczna posiłków,
- niezachowanie łańcucha chłodniczego potraw.

b) inne bakteryjne zakażenia jelitowe - wywołane przez Clostridioides difficile

W 2025 r. wpłynęło 6 zgłoszeń zachorowań wywołanych przez bakterię Clostridioides difficile, zachorowania dotyczyły 3 kobiet i 3 mężczyzn (4 mieszkańców miasta i 3 mieszkańców wsi), 5 chorych wymagało hospitalizacji.

Główne objawy zachorowania to bóle brzucha, luźne stolce, gorączka. Prawdopodobną przyczyną zachorowania były częste bądź długotrwałe hospitalizacje, przyjmowanie dużej ilości antybiotyków, które spowodowały zniszczenie flory jelitowej chorych i rozwój mniej wrażliwych bakterii na antybiotyki - Clostridioides difficile.

ROK	Liczba zachorowań	Współczynnik zapadalności
2024	6	18,58
2025	6	18,77

Współczynnik zapadalności zachorowań wywołanych przez Clostridioides difficile w powiecie wąbrzeskim osiągnął wartość 18,77, natomiast w województwie kujawsko-pomorskim 74,13.

c) inne bakteryjne zatrucia pokarmowe giardioza (lambioza)

Giardioza to choroba pasożytnicza, którą wywołuje pierwotniak *Giardia lamblia*. Jest uważana za najczęstszą w Polsce przyczynę przewlekłych bólów brzucha i biegunek u dzieci w wieku przedszkolnym. Częstość jej występowania sięga 0,5–50% populacji dziecięcej, a 60–90% wśród dzieci skarżących się na w/w dolegliwości w tym wieku. Zakażeniu sprzyjają: zła higiena i warunki sanitarne, przebywanie w dużych skupiskach ludzi. Do zarażenia dochodzi drogą pokarmową przez spożywanie zanieczyszczonych cystami pierwotniaka pokarmów. Pasożyty lokalizują się w przewodzie pokarmowym, drogach żółciowych i przewodach trzustkowych. Większość zarażeń przebiega bezobjawowo. W zarażeniach objawowych występują bóle brzucha zaraz po jedzeniu, biegunka, czasami wysypki, astma oskrzelowa, brak łaknienia, niedokrwistość, niewielka żółtaczką. Najczęściej zarażenie ustępuje samoistnie po kilku tygodniach. Rzadko utrzymuje się ono długo.

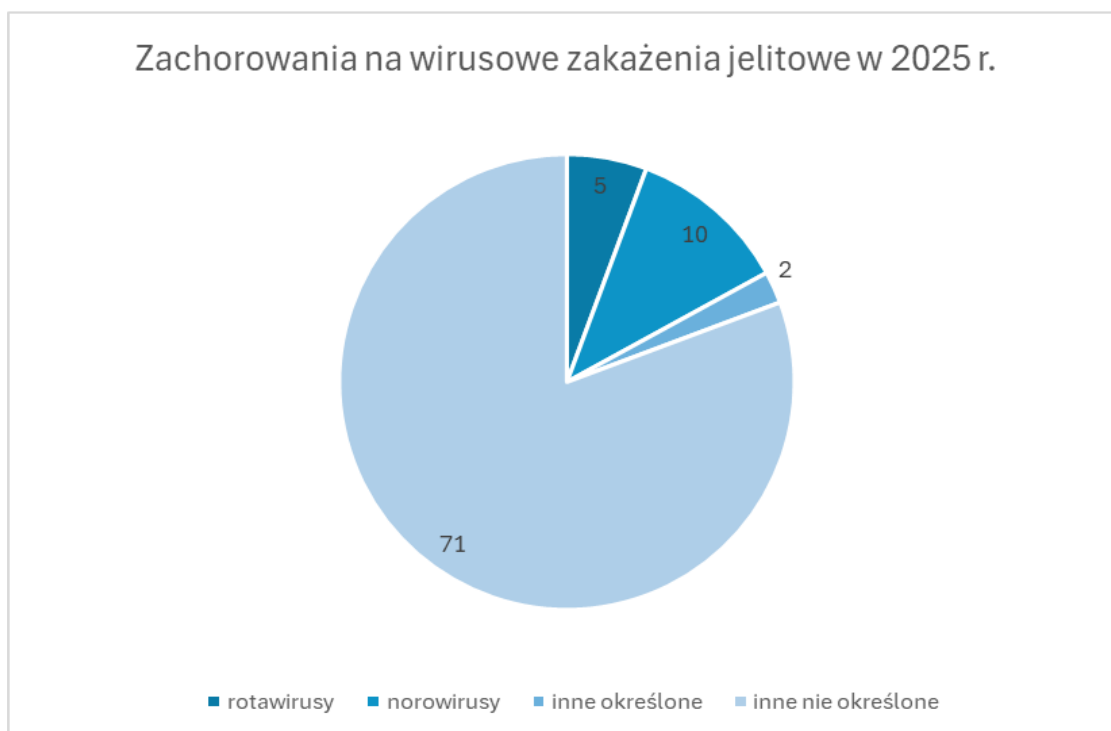
W powiecie wąbrzeskim w 2025 r. zarejestrowano 4 przypadki zakażenia lambiozą potwierdzone laboratoryjnie, zachorowania dotyczyły 2 kobiet i 2 chłopców, 2 osoby były hospitalizowane.

ROK	Liczba zachorowań	Współczynnik zapadalności
2024	1	3,1
2025	4	12,51

Współczynnik zapadalności wyniósł 12,51 i kształtował się wyższym poziomem w porównaniu do województwa kujawsko-pomorskiego, gdzie współczynnik wyniósł 7,13.

3.2. Wirusowe zakażenia jelitowe

W 2025 r. nastąpił spadek zakażeń jelitowych o etiologii wirusowej, odnotowano łącznie 88 zachorowań, o 23 mniej niż w roku 2024.



a) wywołane przez rotawirusy

Zakażenie może mieć różny przebieg od postaci bezobjawowej przez skąpoobjawową po pełnoobjawowy nieżyt żołądkowo-jelitowy. Rotawirusy są główną przyczyną biegunek u niemowląt i małych dzieci. Do typowych objawów nieżytu żołądkowo-jelitowego wywołanego przez rotawirusy należą: wodnista biegunka, często ze śluzem, gorączka, wymioty, ból brzucha.

Na terenie powiatu wąbrzeskiego w roku 2025 r. zarejestrowano 5 zachorowań na wirusowe zakażenie jelitowe wywołane przez rotawirusy, chorzy podlegali hospitalizacji.

Na podstawie przeprowadzonych wywiadów epidemiologicznych stwierdzono, że do zakażenia mogło dojść w wyniku:

- braku zachowania higieny podczas spożywania posiłków,
- spożycia niemytych owoców,
- braku przestrzegania zasad higieny osobistej,
- spożycia nieprzepracowanej wody.

ROK	Liczba zachorowań	Współczynnik zapadalności
2024	7	21,67
2025	5	15,64

Zachorowania na zakażenia jelitowe wywołane przez rotawirusy w grupach wiekowych:

Wiek	2024		2025	
	Liczba zachorowań	%	Liczba zachorowań	%
0-4	4	57,14	2	40
5-10	3	42,86	-	-
11-19	-	-	2	40
20-49	-	-	1	20
50-59	-	-	-	-
60 i więcej	-	-	-	-
Razem	7	100	5	100

W 2025 r. nastąpił niewielki spadek zachorowań na wirusowe zakażenie jelitowe wywołane przez rotawirusy w porównaniu do roku ubiegłego, współczynnik zapadalności wyniósł 15,64, natomiast w województwie kujawsko-pomorskim - 30,04.

b) wywołane przez norowirusy,

Norowirusy są częstą przyczyną występowania zakażeń pokarmowych u ludzi, objawiających się takimi dolegliwościami jak wymioty, biegunka i bóle brzucha; rzadziej występuje gorączka, dreszcze i bóle głowy. Okres zakażenia do chwili wystąpienia objawów jest krótki i wynosi od 12 do 48 godzin od momentu zakażenia. Zachorowania z reguły charakteryzują się łagodnym przebiegiem, ale mogą

też wystąpić nagle i powodować duże odwodnienie. Wyzdrowienie następuje najczęściej w przeciągu jednego do trzech dni.

W roku 2025 r. zarejestrowano 10 przypadków zachorowania na wirusowe zakażenie jelitowe wywołane przez norowirusy, zakażone osoby to dzieci (6 chłopców, 4 dziewczynki), chorzy podlegali hospitalizacji. Jednostkę chorobową rozpoznano na podstawie objawów klinicznych i przeprowadzonych badań wirusologicznych, w trakcie których w kale chorych stwierdzono obecność norowirusów.

Możliwym źródłem zakażenia było niezachowanie higieny podczas przygotowywania posiłków.

ROK	Liczba zachorowań	Współczynnik zapadalności
2024	7	21,67
2025	10	31,29

Współczynnik zachorowań na wirusowe zakażenia jelitowe wywołane przez norowirusy w powiecie wąbrzeskim wyniósł 31,29, natomiast średnia dla województwa kujawsko-pomorskiego wynosiła 45,76.

c) wirusowe zakażenia jelitowe - inne określone

W 2025 r. zarejestrowano 2 zachorowania na wirusowe zakażenia jelitowe – inne określone, wywołane przez adenowirusy, 1 osoba była poddana hospitalizacji. Do zakażenia mogło dojść z powodu braku zachowania higieny podczas przygotowywania i spożywania posiłków.

ROK	Liczba zachorowań	Współczynnik zapadalności
2024	5	15,48
2025	2	6,26

Współczynnik zapadalności na wirusowe zakażenia jelitowe – inne określone w powiecie wąbrzeskim (6,26) odnotowano na niższym poziomie w stosunku do średniej dla województwa kujawsko-pomorskiego (21,74).

d) wirusowe zakażenia jelitowe - nieokreślone

W 2025 r. zarejestrowano 71 przypadków zachorowań na wirusowe zakażenia jelitowe – nieokreślone, zgłoszenia dotyczyły zazwyczaj osób z krótkotrwałą biegunką, która w ocenie lekarza jest leczona objawowo i nie wymaga hospitalizacji. U pacjentów nie przeprowadzono dalszych badań diagnostycznych kału.

ROK	Liczba zachorowań	Współczynnik zapadalności
2024	92	284,85
2025	71	222,14

Współczynnik zapadalności na wirusowe zakażenia jelitowe – nieokreślone na terenie powiatu wąbrzeskiego był bardzo wysoki (222,14) w porównaniu do województwa kujawsko-pomorskiego (18,15).

3.3. Biegunka i zapalenie żołądkowo-jelitowe BNO o prawdopodobnie zakaźnym pochodzeniu

W 2025 r. zarejestrowano więcej zachorowań na biegunkę i zapalenie żołądkowo-jelitowe o prawdopodobnie zakaźnym pochodzeniu w stosunku do roku ubiegłego. Zgłoszono 52 przypadki, z których 14 dotyczyło dzieci do lat 2.

Podczas przeprowadzonych wywiadów epidemiologicznych ustalono, że do zakażenia mogło dojść w wyniku:

- braku zachowania higieny podczas sporządzania mieszanki mlecznej,
- spożycia niemytych owoców lub warzyw,
- braku zachowania higienicznych zasad przygotowywania posiłków,
- spożywania nieświeżej lub nieprawidłowo przechowywanej żywności.

ROK	Liczba zachorowań	Współczynnik zapadalności
2024	28	86,69
2025	52	162,69

Zachorowania na biegunkę i zapalenie żołądkowo-jelitowe o prawdopodobnie zakaźnym pochodzeniu w grupach wiekowych:

Wiek	2024		2025	
	Liczba zachorowań	%	Liczba zachorowań	%
0-4	9	32,14	18	34,61
5-9	6	21,42	5	9,61
10-19	4	14,28	7	13,46
20-29	6	21,42	7	13,46
30-39	2	7,14	6	11,53
40-49	-	-	2	3,85
50-59	-	-	4	7,7
65 i powyżej	1	3,57	3	5,77
Razem	28	100	52	100

Współczynnik zapadalności na biegunkę o prawdopodobnie zakaźnym pochodzeniu w powiecie wąbrzeskim kształtował się na średnim poziomie (162,69) w porównaniu do powiatów ościennych i wyższym niż województwa kujawsko-pomorskiego.

4. OCENA SYTUACJI EPIDEMIOLOGICZNEJ CHORÓB PRZENOSZONYCH PRZEZ NARUSZENIE CIĄGŁOŚCI TKANEK ZE SZCZEGÓLNYM UWZGLĘDNIENIEM WZW TYPU B, WZW TYPU C, HIV/AIDS

4.1. Wirusowe zapalenie wątroby typu B

Wirusowe zapalenie wątroby typu B (WZW B) to choroba zakaźna wywołana przez wirusa HBV (Hepatitis B Virus), może przebiegać bez objawów ostrej lub przewlekłej infekcji.

W 2025 r. w Powiatowej Stacji Sanitarno-Epidemiologicznej w Wąbrzeźnie nie zarejestrowano zachorowania na wirusowe zapalenie wątroby typu B.

4.2. Wirusowe zapalenie wątroby typu C

Wirusowe zapalenie wątroby typu C (WZW C) to choroba zakaźna wywołana przez wirusa HCV (Hepatitis C Virus). U osób zakażonych pojawiają się przewlekłe następstwa choroby, w tym m.in. przewlekłe zapalenie wątroby, marskość, pierwotny rak wątroby.

W 2025 r. w powiecie wąbrzeskim zarejestrowano 6 zachorowań na wirusowe zapalenie wątroby typu C, zachorowania dotyczyły 4 kobiet i 2 mężczyzn. W surowicy krwi chorych wykryto obecność kwasu nukleinowego wirusa zapalenia wątroby typu C. Dwie osoby były hospitalizowane. W większości przypadków pacjenci nie zgłaszali objawów choroby. Zachorowania wykryte w trakcie badań przesiewowych.

ROK	Liczba zachorowań	Współczynnik zapadalności
2024	4	12,38
2025	6	18,87

Źródłem zakażenia wirusem zapalenia wątroby typu C mogły być:

- kontakt z osobą zakażoną wirusem zapalenia wątroby typu C,
- zabiegi medyczne,
- iniekcje,
- zabiegi stomatologiczne,
- zabiegi fryzjerskie,
- zabiegi kosmetyczne.

Nie zarejestrowano zachorowań na wirusowe zapalenie wątroby B+C tzw. mieszanych.

4.3. Zakażenia HIV i zachorowania na AIDS

W 2025 r. zarejestrowano 1 przypadek nowego zakażenia HIV. Współczynnik zapadalności 3,13 natomiast województwa kujawsko-pomorskiego 4,22.

5. OCENA SYTUACJI EPIDEMIOLOGICZNEJ W ZAKRESIE INWAZYJNYCH ZAKAŻEŃ PODLEGAJĄCYCH REJESTRACJI

5.1. Choroba wywołana przez *Streptococcus pyogenes*, inwazyjna - róża

Różę wywołują paciorkowce, charakteryzuje ją ostry stan zapalny skóry i tkanki podskórnej o gwałtownym przebiegu, z towarzyszącą wysoką temperaturą ciała.

W 2025 r. zarejestrowano 7 osób chorujących na różę, zachorowania dotyczyły 4 kobiet i 3 mężczyzn, z których jedna osoba była hospitalizowana, pozostali leczeni ambulatoryjnie.

ROK	Liczba zachorowań	Współczynnik zapadalności
2024	9	27,87
2025	7	21,9

W okresie sprawozdawczym liczba zarejestrowanych przypadków róży zmalała w stosunku do roku ubiegłego. Zachorowania zgłoszono na podstawie objawów klinicznych, bez wykonywania badań laboratoryjnych.

Zachorowania na różę w grupach wiekowych:

Wiek	2024		2025	
	Liczba zachorowań	%	Liczba zachorowań	%
20 - 29	-	-	1	14,28
30 – 39	-	-	-	-
40 – 49	2	22,2	-	-
50 – 59	1	11,11	-	-
60 i powyżej	6	66,66	6	85,71
Razem	9	100	7	100

Współczynnik zapadalności na różę w powiecie wąbrzeskim w 2025 r. wyniósł 21,9 i był jednym z wyższych w porównaniu do powiatów ościennych. W województwie kujawsko-pomorskim współczynnik zapadalności wyniósł 13,00.

5.2. Choroba wywołana przez *Streptococcus pneumoniae*

Inwazyjną Chorobę Pneumokokową wywołuje *Streptococcus pneumoniae*, będący przyczyną wielu zespołów klinicznych zależnie od miejsca zakażenia (np. ostre zapalenie ucha środkowego, zapalenie płuc, posocznica, zapalenie opon mózgowo-rdzeniowych). Przebieg choroby jest zróżnicowany, od często nawracających zakażeń górnych dróg oddechowych do ciężkiej, inwazyjnej postaci zapalenia płuc z posocznicą o powikłanym przebiegiem.

W 2025 r. zarejestrowano 3 zachorowania na chorobę wywołaną przez *Streptococcus pneumoniae* inwazyjną. Zakażenia dotyczyły zapalenia opon mózgowo rdzeniowych (chłopiec 7 lat),

posocznicy (mężczyzna 63 lata) oraz zakażeń innych określonych - bakteria wyizolowana z płynu stawowego (kobieta 50). W 2024 r. również zarejestrowano 3 zachorowania.

Współczynnik zapadalności na chorobę wywołaną przez *Streptococcus pneumoniae* ogółem w powiecie wąbrzeskim osiągnął średnią wartość (9,39), w województwie kujawsko-pomorskim współczynnik zapadalności wyniósł 13,75

6. NEUROINFEKCJE

W roku 2025 odnotowano dwa przypadki neuroinfekcji. Pierwszy przypadek dotyczył mężczyzny, u którego na podstawie objawów klinicznych (ból głowy, mdłości, zawroty) i badań laboratoryjnych płynu mózgowo-rdzeniowego rozpoznano zapalenie opon mózgowo-rdzeniowych, nieokreślone (G03). Drugie zachorowanie wystąpiło u kobiety, która zgłaszała bóle głowy w okolicach potylicy oraz sztywność karku.

W roku sprawozdawczym 2024 nie odnotowano neuroinfekcji.

7. CHOROBY PRZENOSZONE PRZEZ KLESZCZE

7.1. Borelioza

Czynnikiem etiologicznym wywołującym chorobę są bakterie *Borrelia burgdorferi*. Specyficznym objawem jest wystąpienie tzw. rumienia wędrującego. Następnie choroba może „zaatakować” wiele układów, m.in. nerwowy czy kostno-stawowy. Naturalnym miejscem bytowania kleszczy – nosicieli bakterii są tereny zielone oraz obszary leśne.

W roku 2025 odnotowano 24 zachorowania na Boreliozę z Lyme, jedno zachorowanie dotyczyło neuroboreliozy sklasyfikowanej jako przypadek prawdopodobny. U 23 pacjentów pierwszym objawem był rumień wędrujący. Hospitalizacji poddano pacjenta z neuroboreliozą. Dla porównania w roku 2024 odnotowano 10 potwierdzonych przypadków.

ROK	Liczba zachorowań	Współczynnik zapadalności
2024	10	30,96
2025	24	75,09

Współczynnik zapadalności na Boreliozę z Lyme dla powiatu wąbrzeskiego w 2025 r. osiągnął średnią wartość (75,09), w województwie kujawsko-pomorskim współczynnik zapadalności wyniósł 82,43.

8. GRUŻLICA

Gruźlica to choroba zakaźna, wywołana przez prątki *Mycobacterium tuberculosis complex*. Zmiany gruźlicze mogą występować w różnych narządach ciała. W zależności od umiejscowienia prątków wyróżniamy gruźlicę kości, układu moczowego, węzłów chłonnych. Jednak najczęstszą postacią jest gruźlica płuc. Do zakażenia dochodzi głównie drogą kropelkową. Źródłem zakażenia są osoby chore, w fazie prątkowania. Gruźlica może przybierać formę aktywną (zaraźliwą) lub utajoną (bezobjawową).

Sytuacja epidemiologiczna zachorowań na gruźlicę w powiecie wąbrzeskim w roku 2025 utrzymuje się na podobnym poziomie w stosunku do 2024 r. W roku 2025 zarejestrowano 6 potwierdzonych przypadków gruźlicy, zachorowała jedna kobieta oraz pięciu mężczyzn. Wszyscy zakażeni pacjenci podjęli leczenie i odbyli hospitalizację w Szpitalu Powiatowym w Golubiu-Dobrzyniu lub Regionalnym Szpitalu Specjalistycznym w Grudziądzu.

Rok	Liczba zachorowań	Współczynnik zapadalności
2024	4	12,38
2025	6	18,77

Współczynnik zapadalności na gruźlicę w powiecie wąbrzeskim wyniósł 18,77; województwa kujawsko-pomorskiego 10,47.

9. CHOROBY PRZENOSZONE DROGĄ PŁCIOWĄ

9.1. Kila

W okresie sprawozdawczym zarejestrowano 1 przypadek zachorowania na kiłę nieokreśloną. Współczynnik zapadalności wyniósł 3,1. Zachorowanie dotyczyło mężczyzny w wieku 24 lat. Pacjent podjął leczenie.

10. ZAKAŻENIA GÓRNYCH DRÓG ODDECHOWYCH

10.1. Zakażenia wywołane przez wirus SARS-CoV-2 (COVID-19)

COVID-19 (od ang. *Coronavirus Disease 2019*) – ostra choroba zakaźna układu oddechowego wywołana zakażeniem wirusem SARS-CoV-2. Została po raz pierwszy rozpoznana i opisana w grudniu 2019 r. w Chinach w mieście Wuhan (prowincja Hubei) zapoczątkowującej pandemię tej choroby.

W 2025 r. w powiecie wąbrzeskim zarejestrowano 243 potwierdzone przypadki zachorowań wywołanych wirusem SARS-CoV-2, główne objawy jakie towarzyszyły chorym to wysoka temperatura, kaszel, katar, duszności i osłabienie. Hospitalizacji poddano 5 osób.

ROK	Liczba zachorowań	Współczynnik zapadalności
2024	248	767,85
2025	243	760,23

Współczynnik zapadalności na zakażenia wywołane przez wirus SARS-CoV-2 w powiecie wąbrzeskim wyniósł 760,23 i kształtował się na poziomie wyższym w porównaniu do powiatów ościennych i województwa kujawsko-pomorskiego (599,28).

10.2. Grypa i zachorowania grypopochodne

Grypa to ostra, sezonowa choroba wirusowa wywołana przez wirusy grypy typu A lub B. Najczęściej zachorowania odnotowuje się w sezonie jesienno-zimowym.

W opisywanym okresie sprawozdawczym wykryto 5 przypadków zachorowania na grypę, potwierdzonych testem molekularnym, współczynnik zapadalności – 15,64; średnia województwa kujawsko-pomorskiego wyniosła 32,82. W przedziale wiekowym 0–14 lat zachorowało 1 dziecko.

Ponadto zarejestrowano również 588 zgłoszeń grypy potwierdzonej szybkim testem antygenowym, współczynnik zapadalności wyniósł - 1839,68; podobnie do współczynnika województwa kujawsko-pomorskiego 1936,70.

Na terenie powiatu wąbrzeskiego, podobnie jak w latach ubiegłych prowadzony był zintegrowany nadzór epidemiologiczny i wirusologiczny nad grypą w ramach systemu „SENTINEL”, który koordynuje Krajowy Ośrodek ds. Grypy w Narodowym Instytucie Zdrowia Publicznego – Państwowym Zakładzie Higieny w Warszawie.

W programie tym w sezonie epidemicznym 2024/2025 brały udział 2 podmioty lecznicze:

1. *Przychodnia Medycyny Rodzinnej „Brader” Sitno 37, 87-200 Wąbrzeźno*
2. *Niepubliczny Zakład Opieki Zdrowotnej „MEDICUS” ul. Gen. Pruszyńskiego 10, 87-200 Wąbrzeźno.*

10.3. RSV

RSV jest powszechnym wirusem atakującym układ oddechowy, wywołuje infekcje sezonowe i uaktywnia się w okresie od jesieni do wczesnej wiosny. Jest szczególnie groźny dla noworodków, niemowląt, dzieci poniżej 5 roku życia ale również dla osób starszych, którzy są narażeni na wysokie ryzyko ciężkiego przebiegu choroby, częściowo z powodu związanego z wiekiem spadku odporności. Zwykle u osób dorosłych RSV wywołuje objawy przypominające przeziębienie. Jednak w przypadku osób starszych i osób z chorobami współistniejącymi wirus ten może prowadzić do poważnych zakażeń dróg oddechowych. Nawet krótki kontakt z osobą zakażoną wirusem może spowodować przeniesienie infekcji i rozwój zakażenia.

W opisywanym okresie sprawozdawczym metodą testów antygenowych wykryto 69 przypadków zachorowań na RSV, w tym 24 zachorowania do 2 roku życia. Współczynnik zapadalności wyniósł 215,88 i był niższy w porównaniu do powiatów ościennych i województwa kujawsko-pomorskiego (290,21).

11. PROFILAKTYKA WŚCIEKLIŹNY U LUDZI

11.1. Osoby szczepione p/wścieklicznie

W 2025 r. szczepieniom p/wścieklicznie (pełen cykl szczepień) poddano 16 osób – 13 osób w Wojewódzkiej Przychodni Chorób Zakaźnych i Pasożytniczych przy Wojewódzkim Szpitalu Zespolonym w Toruniu i 3 osoby w Wojewódzkim Szpitalu Zakaźnym w Bydgoszczy.

Szczepienia przeciwko wścieklicznie podano po styczności ze zwierzętami domowymi, bez znanej historii szczepień (psy, koty) oraz po styczności ze zwierzętami dzikimi (lis).

ROK	Liczba zachorowań	Współczynnik zapadalności
2024	15	46,44
2025	16	50,06

Współczynnik zapadalności osób, które poddane były szczepieniom przeciw wściekliznie po pokąsaniu przez zwierzęta podejrzane o wściekliznę lub zanieczyszczone śliną tych zwierząt w powiecie wąbrzeskim wyniósł 50,06 i był najwyższy w porównaniu do powiatów ościennych i współczynnika województwa kujawsko-pomorskiego (33,37).

11.2. Osoby nieszczepione p/wściekliznie

W 2025 r. zarejestrowano 50 zgłoszeń pokąsań osób przez zwierzęta domowe i dzikie, dotyczyły osób w różnych grupach wiekowych, obu płci. Osoby te nie zostały zaszczepione p/wściekliznie z uwagi na to, że były to zwierzęta znane (właściciele wykazali się aktualnymi szczepieniami psów p/wściekliznie) lub zwierzęta domowe bez obowiązku szczepienia p/wściekliznie (koty). Wszystkie zwierzęta poddane były obserwacji weterynaryjnej po 5, 10 i 15 dniach od daty pokąsania.

W ramach współpracy z Powiatowym Lekarzem Weterynarii w Wąbrzeźnie, po pisemnym zawiadomieniu o zaistniałym zdarzeniu pokąsania, Powiatowa Stacja Sanitarno-Epidemiologiczna w Wąbrzeźnie otrzymuje na piśmie decyzję o poddaniu obserwacji danego zwierzęcia, a następnie świadectwo lekarsko-weterynaryjne kończące całe postępowanie.

Rok	Liczba pokąsań ogółem	Współczynnik zapadalności	W tym pokąsania przez psy	W tym pokąsania przez koty	W tym pokąsania przez inne zwierzęta
2024	43	133,14	30	12	1
2025	50	156,43	40	8	2 (mysz, koń)

12. ZGONY Z POWODU CHOROÓB ZAKAŻNYCH

W roku 2025 do Powiatowej Stacji Sanitarno-Epidemiologicznej w Wąbrzeźnie zgłoszono 1 zgon wywołany chorobą zakaźną. Był to zgon z powodu choroby wywołanej przez HIV, której skutkiem są inne zakażenia bakteryjne.

W roku 2024 zarejestrowano 2 zgony z powodu chorób zakaźnych (posocznica wywołana przez *Streptococcus pneumoniae*).

13. OCENA REALIZACJI PROGRAMU SZCZEPIEŃ OCHRONNYCH W 2025 ROKU

13.1. Realizacja obowiązkowych szczepień ochronnych

Analizę realizacji Programu Szczepień Ochronnych w 2025 r. przeprowadzono w oparciu o dane zawarte w sprawozdaniach ze szczepień ochronnych sporządzanych przez świadczeniodawców prowadzących szczepienia. Szczepienia ochronne w powiecie wąbrzeskim wykonywane są w 10 podmiotach leczniczych oraz w Izbie Przyjęć Niepublicznego Zakładu Opieki Zdrowotnej „Nowy Szpital” Sp. z o. o. w Wąbrzeźnie – tzw. szczepienia poekspozycyjne.

Utrzymywanie wysokiego poziomu zaszczepienia w poszczególnych grupach wiekowych opiera się na ścisłym nadzorze nad podmiotami leczniczymi oraz ciągłej współpracy z lekarzami pediatrami pracującymi w podległych podmiotach leczniczych.

Realizacja obowiązkowych szczepień ochronnych u dzieci w 1 roku życia

W 2025 r. poziom realizacji szczepień w grupie dzieci 0-1 lat mieszkających na terenie powiatu wąbrzeskiego kształtuje się następująco. Szczepieniom przeciwko gruźlicy podlegało 172 noworodków, zaszczepiono 170 dzieci tj. 98,84 %. Stan uodpornienia dzieci urodzonych w 2025 r. przeciwko WZW typu B, które otrzymały II lub III dawkę wyniósł 80,23% . W stosunku do 2024 r. stan zaszczepienia utrzymywał się na podobnym poziomie.

Realizacja obowiązkowych szczepień ochronnych u dzieci w 2 roku życia

Rodzaj szczepienia	2021	2022	2023	2024	2025
WZW typu B	99,63%	98,84%	98,08%	99,43%	99,04
DTP błonica, tężec, krztusiec	99,27%	98,84%	99,23%	99,43%	98,56
Poliomyelitis	99,27%	98,84%	99,23%	99,43%	98,56
Haemophilus influenzae typu b	99,27%	98,84%	99,23%	99,43%	98,56
MMR – odra, świnka, różyczka	99,27%	96,37%	89,27%	89,32%	87,56

W 2025 r. poziom realizacji szczepień w analizowanej grupie wiekowej utrzymuje się na tym samym poziomie, co zapewnia bezpieczeństwo epidemiologiczne w zakresie chorób zakaźnych populacji 2-latków.

Realizacja obowiązkowych szczepień ochronnych w grupie dzieci i młodzieży szkolnej

Rodzaj szczepienia	2021	2022	2023	2024	2025
DTaP - błonica, tężec, acelularny krztusiec w 6 r. ż.	99,71%	99,7%	98,77%	99,68%	98,94
IPV - poliomyelitis w 6 r. ż	99,71%	99,7%	98,77%	99,68%	98,94
Td - tężec, błonica w 14 r. ż	100%	100%	99,72%	99,70%	98,33
Td - tężec, błonica w 19 r. ż	100%	99,07%	99,3%	99,69%	98,79
MMR – odra, świnka, różyczka w 10 r. ż./6 r.ż	99,72%	99,14%	98,77%	99,36%	98,94

Poziom realizacji szczepień ochronnych w tej grupie wiekowej utrzymuje się na stałym poziomie. Zauważono wzrost liczby rodziców przeciwnych szczepieniom. Spowodowane jest to odrębnością kulturową i etniczną, wpływem „środowisk uchylających się od szczepień”, ruchów antyszczepionkowych oraz obawą przed występowaniem niepożądanych odczynów poszczepiennych. Rezygnacje ze szczepień wymagają nadal od służb sanitarnych zwiększonej aktywności w zakresie nadzorowania szczepień obowiązkowych oraz ciągłej współpracy z lekarzami i pielęgniarkami przeprowadzającymi szczepienia.

W roku sprawozdawczym nadzorowane podmioty lecznicze zgłosiły 16 dzieci, w przypadku których nastąpił problem z wyegzekwowaniem szczepienia. Ogółem zarejestrowano 51 dzieci niezaszczepionych w związku z uchylaniem się od szczepień i 41 osób uchylających się od szczepień.

Dwoje dzieci poddano zaszczepieniu i uzupełniono brakujące szczepienia, jedna osoba osiągnęła wiek zwalniający z wykonywania obowiązkowych szczepień ochronnych.

W stosunku do rodziców/opiekunów prawnych dzieci podejmowano działania informacyjno-edukacyjne, zachęcano rodziców do konsultacji w Poradni Wakcynologicznej. W przypadku braku współpracy wystawiono 22 upomnień zawierających wezwanie do wykonania obowiązku szczepień oraz 26 tytułów wykonawcze wraz z 26 wnioskami do Wojewody Kujawsko-Pomorskiego o egzekucję administracyjną.

W roku sprawozdawczym 2025 zarejestrowano 1 Niepożądany Odczyn Poszczepienny, zakwalifikowany jako łagodny. NOP wystąpił po podaniu szczepionki MMR/Synflorix. Dla porównania w roku 2024 odnotowano 6 Niepożądanych Odczynów Poszczepiennych.

13.2. Realizacja zalecanych szczepień ochronnych

W roku sprawozdawczym kontynuowano bezpłatny, powszechny program szczepień ochronnych przeciw wirusowi brodawczaka ludzkiego (HPV). Program polega na przeprowadzeniu akcji informacyjno-edukacyjnej na terenie całego powiatu oraz wykonaniu pełnego cyklu szczepień przeciwko zakażeniom wirusem brodawczaka ludzkiego. Do programu przystąpiły wszystkie szkoły podstawowe z powiatu wąbrzeskiego.

Z inicjatywy Urzędu Marszałkowskiego w Toruniu, przy współpracy samorządów gminnych kontynuowany był program profilaktyki szczepień przeciw pneumokokom u osób powyżej 65 roku życia, chorujących na astmę oskrzelową i POChP.

14. PODSUMOWANIE SYTUACJI EPIDEMIOLOGICZNEJ W ZAKRESIE CHOROÓB ZAKAŻNYCH

W omawianym okresie sprawozdawczym na terenie powiatu wąbrzeskiego nie wystąpiły zachorowania na jednostki chorobowe mogące stanowić szczególne zagrożenie dla bezpieczeństwa ludności, nie było też ognisk przenoszonych drogą pokarmową.

W 2025 r. z nadzorowanych podmiotów medycznych do tutejszej stacji wpłynęło 1637 zgłoszeń chorób zakaźnych (podejrzeń i jednostek chorobowych potwierdzonych). Po dokładnej analizie i weryfikacji otrzymanych zgłoszeń chorób zakaźnych, w „Sprawozdaniu MZ-56 o zachorowaniach na choroby zakaźne, zakażeniach i zatruciach” w 2025 r. zarejestrowano 1349 jednostek chorobowych.

Analizując rok 2025 roku w porównaniu do 2024 roku, liczba otrzymywanych zgłoszeń chorób zakaźnych oraz przeprowadzonych wywiadów epidemiologicznych zmniejszyła się. Pracownicy Sekcji Nadzoru Zapobiegania i Kontroli Chorób Zakaźnych aktywnie monitorują wpływające formularze zgłoszeń chorób zakaźnych. Prowadzony nadzór nad zgłaszalnością chorób zakaźnych w podległych podmiotach leczniczych spowodował, że zgłaszane są wszystkie stwierdzone u chorych jednostki chorobowe.

W 2025 roku przeprowadzono 54 kontrole, w tym:

- 18 kontroli w podmiotach wykonujących działalność leczniczą, w zakresie przestrzegania przepisów określających wymagania higieniczne i zdrowotne oraz realizacji działań zapobiegających szerzeniu się zakażeń i chorób zakaźnych wśród personelu i pacjentów;
- 33 kontrole tematyczne polegające na sprawdzeniu realizacji obowiązkowych szczepień ochronnych;
- 3 kontrole interwencyjne - w dwóch podmiotach leczniczych doszło do przerwania łańcucha chłodniczego, co skutkowało utylizacją preparatów szczepionkowych.

W wyniku stwierdzonych nieprawidłowości wydano dwie decyzje płaćnicze.

Liczba zachorowań i współczynniki zapadalności na choroby zakaźne w latach 2024-2025

Jednostka chorobowa		2024		2025		Porównanie
		Liczba zachorowań	Współczynnik zapadalności	Liczba zachorowań	Współczynnik zapadalności	
Ospa wietrzna		88	272,46	197	616,36	↑
Świnka (nagminne zapalenie przyusznic)		2	6,19	1	3,13	↓
Krzusiec		18	55,73	7	21,9	↓
Płonica (szkarlatyna)		39	120,75	16	50,06	↓
Salmoneloza - zatrucia pokarmowe		4	12,38	6	18,77	↑
Salmoneloza pozajelitowa		1	3,1	-	-	↓
Inne bakteryjne zakażenie jelitowe wywołane przez <i>Clostridioides difficile</i>		6	18,58	6	18,77	=
Inne bakteryjne zakażenia jelitowe	nieokreślone	-	-	-	-	-
	określone	-	-	7	21,9	↑
Inne bakteryjne zakażenia jelitowe wywołane przez <i>Yersinia enterocolitica</i> lub <i>pseudotuberculosis</i> ^{UE}		-	-	-	-	-
Inne bakteryjne zakażenia jelitowe u dzieci do lat 2		1	230,41	3	691,24	↑
Wirusowe zakażenia jelitowe	Wywołane przez rotawirusy	21,67	33,7	5	15,64	↓
	Wywołane przez norowirusy	21,67	21,45	10	31,29	↑
	Inne określone	15,48	3,06	2	6,26	↓
	Inne nieokreślone	284,85	174,67	71	222,14	↓
Wirusowe zakażenia jelitowe u dzieci do lat 2		8	1843,32	13	3324,81	↑
Biegunka i zapalenie żołądkowo-jelitowe BNO o prawdopodobnie zakaźnym pochodzeniu	Ogółem	86,69	30,64	52	162,69	↑
	W tym dzieci do 2 lat	1152,07	587,08	14	3580,56	↑
Choroba wywołana przez <i>Streptococcus pyogenes</i> , inwazyjna	Ogółem	34,06	61,29	7	21,9	↓
	Róża	27,87	61,29	7	21,9	↓
	Inna określona i nieokreślona	6,19	-	-	-	↓
Wirusowe zapalenie wątroby typu B		2	6,19	-	-	↓
Wirusowe zapalenie wątroby typu C		4	12,38	6	18,77	↑

Choroba wywołana przez Streptococcus pneumoniae,		3	9,29	1	9,39	=
Zapalenie opon mózgowych inne i nieokreślone.		-	-	1	-	↑
Zapalenie mózgu inne i nieokreślone		-	-	-	-	-
Grypa i choroby grypopodobne	Ogółem	3,1	27,58	5	15,64	↑
	W tym dzieci do 14 lat	3,1	78,2	1	3,13	=
Styczność i narażenie na wściekliczę/ potrzeba szczepień		15	46,44	16	50,06	↑
Pokąsania osób przez zwierzęta nie szczepione p/wścieklicznie		43	133,13	50	156,43	↑
Legionelloza		1	3,1	-	-	↓
Choroba Creutzfelda- Jacoba		1	3,1	-	-	↓
Borelioza z Lyme ogółem		10	30,96	24	75,09	↑
RSV ogółem		109	337,48	69	215,88	↓
RSV w tym dzieci do lat 2		35	8064,52	24	6138,11	↓
Zakażenia SARS-CoV-2 (COVID-19)		248	767,85	243	760,28	↓

W ramach nadzoru epidemiologicznego nad chorobami zakaźnymi oraz działalności związanej z unieszkodliwianiem źródeł zakażenia, przecinaniem dróg szerzenia się zakażenia i nadzorem nad osobami zakażonymi w 2025 r. pobrano 30 próbek kału do badań laboratoryjnych.

Pracownicy Sekcji Nadzoru Zapobiegania i Kontroli Chorób Zakaźnych podczas licznych kontaktów z placówkami służby zdrowia oraz mieszkańcami powiatu wąbrzeskiego podczas przeprowadzania wywiadów epidemiologicznych bardzo szczegółowo informują o zagrożeniach epidemicznych, możliwościach szczepień, przyczyniając się tym samym do uświadomienia potencjalnych dróg zakażenia chorobami zakaźnymi i podniesienia świadomości zdrowotnej społeczeństwa powiatu wąbrzeskiego.

W kwietniu 2025 r. przeprowadzono również szkolenie dla pielęgniarek z podległych placówek służby zdrowia z zakresu szczepień ochronnych.

II. OCENA STANU SANITARNEGO URZĄDZEŃ DO ZAOPATRYWANIA W WODĘ I OCENA JAKOŚCI WODY DO SPOŻYCIA PRZEZ LUDZI

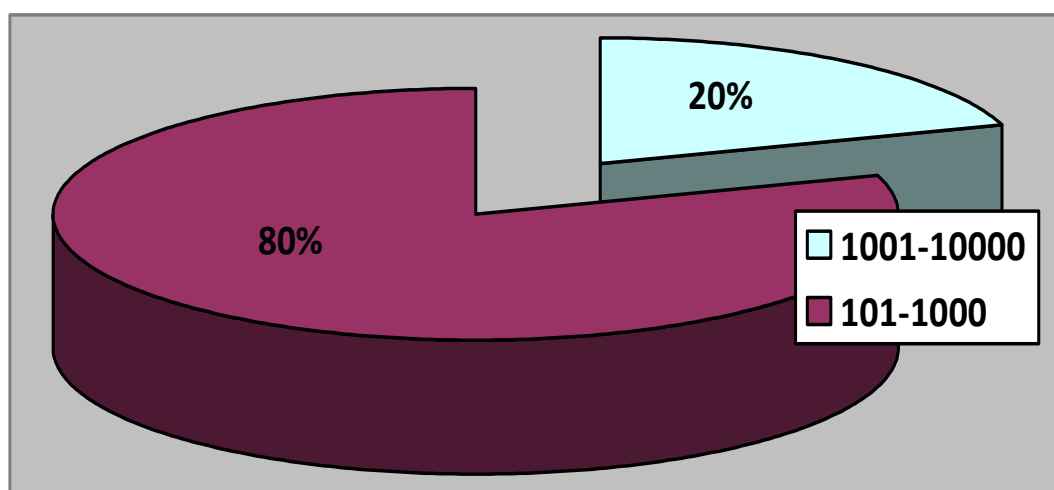
Jednym z istotnych zadań Państwowej Inspekcji Sanitarnej jest nadzór nad jakością wody przeznaczonej do spożycia przez ludzi oraz informowanie organów publicznych i społeczeństwa o jakości wody produkowanej przez wodociągi funkcjonujące na nadzorowanym terenie, a także o ryzyku zdrowotnym jakie niesie spożywanie przez ludzi wody o kwestionowanych parametrach jakościowych.

Jakość wody przeznaczonej do spożycia powinna odpowiadać wymaganiom określonym w rozporządzeniu Ministra Zdrowia z dnia 7 grudnia 2017 r. w sprawie jakości wody przeznaczonej do spożycia przez ludzi. Pracownicy Powiatowej Stacji Sanitarnej-Epidemiologicznej w Wąbrzeźnie prowadzili monitoring jakości wody, pobierali próbki wody do badań laboratoryjnych i na podstawie otrzymanych wyników badań dokonywali ocen jej przydatności do spożycia przez ludzi. Jednak to głównie producenci wody, z częstotliwością zgodną z w/w rozporządzeniem oraz ustaleniami z Państwowym Powiatowym Inspektorem Sanitarnym w Wąbrzeźnie, w celu zapewnienia odbiorcom wody bezpiecznej dla zdrowia, zobligowani byli do prowadzenia wewnętrznej kontroli jej jakości.

W roku 2025 Sekcja Nadzoru Higieny Środowiska obejmowała nadzorem sanitarnym 10 wodociągów publicznych:

- 8 wodociągów o produkcji wody w przedziale od 101 do 1000 m³/dobę,
- 2 wodociągi o produkcji wody w przedziale 1001-10000 m³/dobę.

Wodociągi o danej produkcji dobowej (m³/dobę) zaopatrujące mieszkańców powiatu wąbrzeskiego w 2025 roku



Na terenie powiatu wąbrzeskiego woda wykorzystywana do zbiorowego zaopatrzenia ludności pochodzi wyłącznie z ujęć podziemnych.

Na terenie miasta Wąbrzeźno znajduje się 1 obiekt wodny, który obejmuje przedział produkcji wody 1001-10000 m³/dobę. Na terenach wiejskich znajduje się 9 obiektów, większość z tych wodociągów została w ostatnich latach zmodernizowana.

Wodociągi z powiatu wąbrzeskiego dzięki dofinansowaniom, zostały poddane w ostatnich latach modernizacjom. Ostatnia modernizacja została zakończona w 2025 r. i dotyczyła wodociągu publicznego w Dębowej Łące.

W 2025 r. wodociągi publiczne wykazywały dobrą jakość wody, nie zarejestrowano przekroczeń parametrów mikrobiologicznych. W 4 nadzorowanych wodociągach publicznych zarejestrowano przekroczenia parametrów fizykochemicznych.

Przekroczenia dotyczyły następujących obiektów:

- wodociąg publiczny w Sosnowce, gm. Ryńsk (przekroczenie dopuszczalnej wartości mętności),
- wodociąg publiczny w Zieleniu, gm. Ryńsk (przekroczenie dopuszczalnej wartości mętności),
- wodociąg publiczny w Wielkich Radowiskach, gm. Dębowa Łąka (przekroczenie parametru chloroformu),
- wodociąg publiczny w Łobdowie, gm. Dębowa Łąka (przekroczenie dopuszczalnej wartości mętności).

W związku z wykrytymi przekroczeniami Państwowy Powiatowy Inspektor Sanitarny w Wąbrzeźnie wydał 3 decyzje płatnicze na obiekty wodne za złą jakość wody do spożycia.

Po przeprowadzeniu działań naprawczych i pobraniu próby kontrolnych, nie stwierdzono przekroczeń w badanym zakresie.

W roku sprawozdawczym, w ramach nadzoru sanitarnego oraz w ramach kontroli wewnętrznych zbadano ogółem 102 próby wody przeznaczonej do spożycia, z czego zakwestionowano 5, co stanowi 4,9 % ogólnej liczby zbadanych prób.

W roku sprawozdawczym w ramach prowadzonego bieżącego nadzoru sanitarnego pobrano:

- 23 próby do badań fizykochemicznych,
- 23 próby do badań bakteriologicznych,
- 3 próby dodatkowe w zakresie badań fizykochemicznych (bez spuszczenia wody).

W ciągu roku wykonano 12 kontroli związanych z poborem prób wody przeznaczonej do spożycia, przeprowadzono 10 kontroli sanitarnych urządzeń wodnych.

W 2025 r. Państwowy Powiatowy Inspektor Sanitarny w Wąbrzeźnie wydał 10 ocen dotyczących jakości wody przeznaczonej do spożycia za rok 2024, które zostały przesłane do jednostek zarządzających wodociągami z powiadomieniem władz administracyjnych. Dodatkowo wydano 5 ocen obszarowych jakości wody do spożycia z poszczególnych gmin z powiatu wąbrzeskiego za rok 2024 i 1 ocenę jakości wody za rok 2024, obejmującą cały teren powiatu wąbrzeskiego, która została przekazana Starostwu Powiatowemu w Wąbrzeźnie.

Na terenie gmin wiejskich powiatu wąbrzeskiego, w związku ze złożonymi wnioskami dotyczącymi robót budowlanych sieci wodociągowych zostały wydane 3 oceny dotyczące materiałów i wyrobów do dystrybucji i uzdatniania wody:

- modernizacja wodociągu publicznego w miejscowości Dębowa Łąka, gm. Dębowa Łąka,
- wymiany odcinka sieci wodociągowej w miejscowości Zieleń, gm. Ryńsk (wodociąg Zieleń, gm. Ryńsk),
- wymiany odcinka sieci wodociągowej w miejscowości Ryńsk, gm. Ryńsk (wodociąg Sosnówka, gm. Ryńsk),

Wszystkie wydane oceny uzyskały pozytywną ocenę na wykorzystane materiały i wyroby zastosowane w procesie uzdatniania wody.

Wzorem lat poprzednich do Powiatowej Stacji Sanitarno-Epidemiologicznej w Wąbrzeźnie, celem akceptacji zostały przesłane przez zarządzających wodociągami harmonogramy poboru prób wody w ramach kontroli wewnętrznej.

Zarządcy wodociągów publicznych na terenie powiatu wąbrzeskiego, w ramach kontroli wewnętrznej, zlecali akredytowanym jednostkom wykonywanie badań laboratoryjnych wody. Państwowy Powiatowy Inspektor Sanitarny w Wąbrzeźnie na bieżąco był informowany o jakości

sanitarnej wody, a w przypadku otrzymania kwestionowanego wyniku badania wody, niezwłocznie. Na podstawie uzyskanych sprawozdań z badań wydano 49 informacji o jakości wody stwierdzających przydatność wody do spożycia.

W 2025 r. stan higieniczno-zdrowotny urządzeń wodnych był dobry, w związku z czym nie prowadzono postępowania administracyjnego w tym kierunku.

W roku sprawozdawczym odnotowano 2 interwencje, które dotyczyły jakości wody z wodociągu publicznego w Wąbrzeźnie:

Pod koniec lutego 2025 r. otrzymano zgłoszenie dotyczące pogorszenia się jakości wody w miejscowości Wąbrzeźno, przy ul. Legionistów, następnie również przy ul. Żeromskiego.

Sprawa została zgłoszona do zarządcy wodociągu oraz na bieżąco informowano osoby zgłaszające problem o prowadzonych czynnościach. Skontaktowano się również z zarządcą budynków, w których wystąpił problem, aby nawiązać współpracę celem skutecznej poprawy jakości wody do spożycia dla mieszkańców. Sprawa wymagała ustalenia przyczyny zgłoszonych interwencji otrzymanych od konsumentów.

W związku z powyższym, zarządca wodociągu podjął działania i zlokalizowano problem, wymieniono uszkodzony element sieci, poddano sieć przepłukaniu, ustabilizowano jakość wody dopływającej do konsumenta.

Zarządca wodociągu podczas awarii na bieżąco kontaktował się z Państwowym Powiatowym Inspektorem Sanitarnym w Wąbrzeźnie i przekazywał informacje dotyczące aktualnych napraw awarii oraz zlecił pobranie 7 prób kontrolnych. Dodatkowo pobrano próby wody w ramach nadzoru sanitarnego zgodnie z ustalonym harmonogramem na 2025 r. Badania nie wykazały przekroczeń jakości wody do spożycia.

Osoby zgłaszające zły stan wody poinformowano telefonicznie o prawidłowych wynikach badania wody, równocześnie otrzymano informację zwrotną, że woda do spożycia na terenach posesji obecnie nie budzi zastrzeżeń, jest czysta, klarowna.

W kolejnych miesiącach nie odnotowano zgłoszeń dotyczących złej jakości wody z wodociągu publicznego w Wąbrzeźnie.

Stan zwodociągowania terenu powiatu wąbrzeskiego:

Ogółem liczba ludności zamieszkująca powiat wąbrzeski wynosi 30,966 tys., natomiast liczba ludności zaopatrywanej w wodę z wodociągów wynosi 30,832 tys.

Ludność korzystająca z własnych ujęć (ze studni przydomowych) to 134 osoby, co stanowi ok. 0,43 % ogólnej liczby ludności zamieszkującej powiat wąbrzeski.

Teren miasta Wąbrzeźna zamieszkuje 11,359 tys. osób, z czego 11,331 tys. mieszkańców korzysta z usług wodociągu publicznego w Wąbrzeźnie pobierając wodę przeznaczoną do spożycia. Pozostałe 28 osób posiada własne studnie przydomowe.

W 2025 roku odnotowano dwie interwencje dotyczące jakości wody z wodociągu publicznego w Wąbrzeźnie w związku z awarią na sieci wodociągowej. Pobrane kilkakrotnie próby kontrolne wykazały, że parametry bakteriologiczne i fizykochemiczne wody były zgodne z obowiązującym rozporządzeniem.

Gmina wiejska Ryńsk liczy ogółem 34 miejscowości. Teren gminy jest w 100% zwodociągowany, wszystkie posesje na terenie gminy są podłączone do sieci wodociągowej. Gmina Ryńsk liczy ogółem 8,285 tys. osób.

Na terenie gminy Ryńsk znajdują się 3 wodociągi publiczne, tj. wodociąg publiczny w Zieleniu, wodociąg publiczny w Czystochlebiu oraz oddany do eksploatacji w 2023 r. wodociąg

publiczny w Sosnowce. Część mieszkańców gminy z miejscowości Wałycz jest zaopatrywana w wodę do spożycia z wodociągu publicznego w Wąbrzeźnie (jest to ok. 818 osób).

Na terenie gminy z wodociągu publicznego w Zieleniu oraz z wodociągu publicznego w Sosnowce pobrano w ramach nadzoru sanitarnego próby wody. Wykryto przekroczenie parametru mętności w 3 punktach:

- stały punkt monitoringowy, budynek mieszkalny, Małe Radowiska nr 35, gm. Ryńsk 6,9 NTU (wodociąg pub. Zieleni);
- stały punkt monitoringowy, Szkoła Podstawowa Ryńsk, ul. Szkolna 4, gm. Ryńsk 2,2 NTU (wodociąg pub. Sosnówka);
- stały punkt monitoringowy, budynek mieszkalny, Łabędź nr 14, gm. Ryńsk 2,6 NTU (wodociąg pub. Sosnówka).

Administrator po otrzymaniu informacji natychmiast przystąpił do działań naprawczych i zlecił pobranie prób kontrolnych, dodatkowo pobrano mangan i żelazo. Próby nie wykazały przekroczeń. W związku z powyższym nie wszczęto postępowania administracyjnego. Wydano 2 decyzje płatnicze dotyczące ustalenia opłaty za wykazane wyżej przekroczenia. W pozostałych próbach skład bakteriologiczny i fizykochemiczny wody był zgodny z obowiązującym rozporządzeniem.

W styczniu 2025 r. wydano 2 pozytywne oceny higieniczne na wskazane we wnioskach materiały i wyroby zastosowane podczas robót budowlanych nowych odcinków sieci wodociągowej na terenie gminy Ryńsk:

- w miejscowości Ryńsk, powiat wąbrzeski, wodociąg publiczny w Sosnowce,
- w miejscowości Zieleni, powiat wąbrzeski, wodociąg publiczny w Zieleniu.

W celu uzyskania ocen higienicznych przedstawiono, Atesty Higieniczne materiałów i wyrobów wydane przez Narodowy Instytut Zdrowia Publicznego - Państwowy Zakład Higieny. Do wniosku dołączono również sprawozdanie z badań próbki wody uzdatnionej.

Gmina Płużnica liczy ogółem 20 miejscowości, wszystkie posiadają sieć wodociągową. Ludność zamieszkująca teren gminy Płużnica to 4,391 tys. osób. Z własnych ujęć korzysta 18 osób, co stanowi 0,41 % ogólnej liczby mieszkańców gminy. Mieszkańcy gminy są zaopatrywani w wodę do spożycia przez 2 wodociągi, tj. wodociąg publiczny w Płużnicy oraz wodociąg publiczny w Mgowie. Długość sieci na terenie gminy zwiększyła się o 0,9 km (wodociąg Płużnica).

W 2025 roku skład bakteriologiczny i fizykochemiczny wody był zgodny z obowiązującym rozporządzeniem.

Gmina Książki liczy ogółem 9 miejscowości, wszystkie posiadają sieć wodociągową. Teren gminy zamieszkuje ok. 3,847 tys. osób. Ze studni przydomowych korzysta 71 osób, co stanowi 1,85 % ogólnej liczby mieszkańców gm. Książki. Na terenie gminy znajduje się 1 wodociąg publiczny, który zaopatruje mieszkańców w wodę do spożycia przez ludzi.

Długość sieci na terenie gminy wzrosła o 0,2 km.

Gmina Dębowa Łąka liczy ogółem 8 miejscowości. Ludność zaopatrywana jest w wodę z 3 wodociągów publicznych zlokalizowanych w miejscowościach: Dębowa Łąka, Wielkie Radowiska i Łobdowo.

Gmina Dębowa Łąka liczy 3,084 tys. osób, z ujęć indywidualnych korzysta 17 osób, co stanowi 0,55 % ogólnej liczby mieszkańców.

W wodociągu publicznym w Wielkich Radowiskach w próbach pobranych przez nadzór sanitarny wykryto przekroczenie parametru chloroformu w ilości 40,7 µg/l. W związku z przekroczonym parametrem, po przekazaniu informacji zarządcy, natychmiast pobrano w ramach

kontroli wewnętrznej próbę kontrolną, która wykazała $<1,0 \pm 0,2 \mu\text{g/l}$. Wydano 1 decyzję płatniczą za stwierdzone przekroczenie jakości wody.

W wodociągu publicznym w Łobdowie w poborze wody w ramach kontroli wewnętrznej wykryto przekroczenie parametru mętności w ilości 3,4 NTU. Zarządca w dzień otrzymania sprawozdań pobrał próbę kontrolną, która nie wykazała przekroczeń, w związku z czym nie wszczęto postępowania administracyjnego.

Modernizacja - zakończono prace związane z przebudową i rozbudową stacji uzdatniania wody w Dębowej Łące, gm. Dębowa Łąka. Modernizacja wodociągu trwała od marca 2024 r. do czerwca 2025 r. Zakres przedmiotowej modernizacji objął budynek technologiczny wraz z instalacjami wewnętrznymi, budowę dwóch zbiorników wody czystej, zbiornika podziemnego bezodpływowego na ścieki z chlorowni, zbiorników przepływowych na popłuczyny z procesu technologicznego oczyszczania wody wraz z odprowadzaniem do rowu melioracyjnego, utwardzenie terenu, drogi dojazdowej i ogrodzenie stacji. Budynek podłączony jest do sieci kanalizacyjnej, ogrzewanie elektryczne. Na czas prac remontowych mieszkańcy byli zaopatrywani przez wodociąg publiczny w Łobdowie, gm. Dębowa Łąka.

1.1. WODOCIĄGI O PRODUKCJI WODY 101–1000 m³/dobę

Do tej grupy obiektów zalicza się łącznie 8 wodociągów.

- wodociąg publiczny w Książkach gm. Książki,
- wodociąg publiczny w Zieleniu gm. Ryńsk,
- wodociąg publiczny w Czystochlebiu gm. Ryńsk,
- wodociąg publiczny w Płużnicy gm. Płużnica,
- wodociąg publiczny w Wielkich Radowiskach gm. Dębowa Łąka,
- wodociąg publiczny w Dębowej Łące gm. Dębowa Łąka,
- wodociąg publiczny w Łobdowie gm. Dębowa Łąka,
- wodociąg publiczny w Sosnówce gm. Ryńsk.

Wszystkie wymienione wyżej wodociągi w tej grupie znajdują się na terenie wiejskim. Stan higieniczny i zdrowotny urządzeń tej grupy nie budził zastrzeżeń i ich stan ocenia się jako dobry.

W 2025 r. w tej grupie wodociągów zakwestionowano wodę z poszczególnych wodociągów:

- 1) Wodociąg publiczny Wielkie Radowiska, gm. Dębowa Łąka
 - 1 próba w zakresie fizykochemicznym - przekroczenie parametru chloroformu w ilości 40,7 $\mu\text{g/l}$ (próby pobrane w ramach nadzoru sanitarnego).
- 2) Wodociąg publiczny Zieleń, gm. Ryńsk
 - 1 próba w zakresie fizykochemicznym - przekroczenie parametru mętności w ilości 6,9 NTU (próby pobrane w ramach nadzoru sanitarnego).
- 3) Wodociąg publiczny Sosnówka, gm. Ryńsk
 - 1 próba w zakresie fizykochemicznym - przekroczenie parametru mętności w ilości 2,2 NTU (próby pobrane w ramach nadzoru sanitarnego),
 - 1 próba w zakresie fizykochemicznym - przekroczenie parametru mętności w ilości 2,6 NTU (próby pobrane w ramach nadzoru sanitarnego).
- 4) Wodociąg publiczny Łobdowo, gm. Dębowa Łąka
 - 1 próba w zakresie fizykochemicznym - przekroczenie parametru mętności w ilości 3,4 NTU (próby pobrane w ramach kontroli wewnętrznej).

Natychmiastowe działania naprawcze podejmowane przez administratorów wodociągów spowodowały, że przekroczenia fizykochemiczne były krótkotrwałe.

W 2025 r. w obiektach o produkcji wody 101–1000 m³/dobę przeprowadzono łącznie 8 kontroli sanitarnych, tym jedną kontrolę wspólną z nadzorem budowlanym dotyczącą odbioru stacji uzdatniania wody w Dębowej Łące, gm. Dębowa Łąka po przeprowadzonej modernizacji.

W ramach nadzoru sanitarnego pobrano 13 prób w zakresie monitoringu kontrolnego, 4 próby w zakresie monitoringu przeglądowego oraz 2 próby dodatkowe, w tym:

- 17 prób fizykochemicznych,
- 17 prób bakteriologicznych,
- 2 próby przed spuszczeniem wody (zbadane parametry: ołów, nikiel, miedź).

W roku sprawozdawczym, w tej grupie obiektów w ramach nadzoru sanitarnego oraz w ramach kontroli wewnętrznych pobrano łącznie 69 prób fizykochemicznych, 69 prób bakteriologicznych, 5 prób kontrolnych oraz 2 próby dodatkowe, w tym:

- 54 próby w zakresie monitoringu kontrolnego,
- 15 prób w zakresie monitoringu przeglądowego,
- 5 prób kontrolnych (kontrola wewnętrzna fizykochemia),
- 2 próby w ramach badań dodatkowych na metale przed uprzednim spuszczeniem wody (badane parametry: ołów, nikiel, miedź).

Próby zostały pobrane zgodnie z harmonogramem zaplanowanym na rok 2025.

W MZ-46 za 2025 r. wszystkie wodociągi znajdujące się w grupie obiektów wodnych o produkcji wody 101–1000 m³/dobę (8 obiektów), zostały sklasyfikowane jako urządzenia wodne dostarczające wodę odpowiadającą wymaganiom rozporządzenia.

Na terenie zaopatrywanym w wodę przez opisywaną grupę wodociągów nie stwierdzono deficytów wody.

Modernizacje wodociągów

W 2025 r. zakończono przebudowę stacji uzdatniania wody w Dębowej Łące, gm. Dębowa Łąka. Państwowy Powiatowy Inspektor Sanitarny w Wąbrzeźnie wydał pozytywną ocenę higieniczną dotyczącą materiałów i wyrobów zastosowanych podczas rozbudowy stacji uzdatniania wody. Wszystkie urządzenia według deklaracji producenta zawarte w decyzji są z przeznaczeniem montażu w instalacjach wody do spożycia przez ludzi i instalacjach wody technologicznej.

Do dnia zakończenia i odbioru końcowego inwestycji, mieszkańcy z terenu zaopatrywanego przez wodociąg publiczny w Dębowej Łące zaopatrywani byli przez wodociąg publiczny w Łobdowie, gm. Dębowa Łąka.

Modernizację rozpoczęto w marcu 2024 r., a w czerwcu 2025 r. zakończono prace związane z przebudową i rozbudową stacji uzdatniania wody. Zakres modernizacji objął budynek technologiczny wraz z instalacjami wewnętrznymi, budowę dwóch zbiorników wody czystej, zbiornika podziemnego bezodpływowego na ścieki z chlorowni, zbiorników przepływowych na popłuczyny z procesu technologicznego oczyszczania wody wraz z odprowadzaniem do rowu melioracyjnego, utwardzenie terenu, drogi dojazdowej i ogrodzenie stacji. Budynek podłączony jest do sieci kanalizacyjnej, ogrzewanie elektryczne.

W skład obiektu wchodzi: stacja uzdatniania wody, 2 studnie głębinowe - nr 1 o głębokości 35,5 m, nr 2 o głębokości 33,5 m, dwa zbiorniki terenowe, każdy o pojemności 100 m³ oraz sieć wodociągowa o łącznej długości 23,4 km. Sieć wodociągowa zbudowana jest z PCV.

Metoda uzdatniania zostaje bez zmian: filtracja, napowietrzanie, odżelazianie i odmanganianie pobranej wody. Dodatkowo przed wypływem wody do sieci zamontowany jest sterylizator UV.

Strefa ochrony sanitarnej bezpośredniej jest wyznaczona, zagospodarowana, zabezpieczona. Wokół strefy sanitarnej bezpośredniej nie stwierdzono źródeł zanieczyszczeń mogących mieć wpływ na jakość wody.

Każdy wykorzystany produkt posiada atest higieniczny wydany przez Narodowy Instytut Zdrowia Publicznego - Państwowego Zakładu Higieny. Wszystkie materiały wg deklaracji producenta, przeznaczone są do montażu w instalacjach służących do przesyłania wody przeznaczonej do spożycia przez ludzi, instalacjach wody technologicznej.

Wodociąg publiczny w Dębowej Łące został odebrany przez Nadzór Zapobiegawczy w czerwcu 2025 r.

Zwrócono się do Państwowego Powiatowego Inspektora Sanitarnego w Wąbrzeźnie o wydanie oceny na wskazane we wnioskach materiały i wyroby zastosowane podczas robót budowlanych nowych odcinków sieci wodociągowej:

- w miejscowości Ryńsk, powiat wąbrzeski, wodociąg publiczny w Sosnowce, gm. Ryńsk,
- w miejscowości Zielen, powiat wąbrzeski, wodociąg publiczny w Zieleniu, gm. Ryńsk.

W celu uzyskania ocen higienicznych przedstawiono, Atesty Higieniczne materiałów i wyrobów wydane przez Narodowy Instytut Zdrowia Publicznego - Państwowy Zakład Higieny. Do wniosku dołączono również sprawozdanie z badań próbki wody uzdatnionej.

Wydano 2 pozytywne oceny higieniczne uwarunkowane wykonaniem w ciągu 6 miesięcy badań parametrów grupy A i B. W ramach kontroli wewnętrznej, wykonano badania zgodnie z ustalonym harmonogramem pobierania prób wody, które w pełni zobrazowały ewentualny wpływ zastosowanych materiałów. Wyniki sprawozdań z pobranych prób wody były dobrej jakości, bez przekroczeń parametrycznych.

1.2. WODOCIĄGI O PRODUKCJI WODY 1001–10000 m³/dobę

Do grupy obiektów o produkcji wody 1001-10000 m³/dobę zaliczane są 2 wodociągi publiczne, tj.

- wodociąg publiczny w Wąbrzeźnie,
- wodociąg publiczny w Mgowie, gm. Płużnica.

Pod koniec lutego 2025 r. otrzymano zgłoszenie dotyczące pogorszenia się jakości wody w miejscowości Wąbrzeźno, przy ul. Legionistów, następnie również przy ul. Żeromskiego. Wymienione ulice zaopatrywane są przez wodociąg publiczny w Wąbrzeźnie. Zgłoszono sprawę do zarządcy wodociągu oraz na bieżąco informowano osoby zgłaszające problem o prowadzonych czynnościach. Skontaktowano się również z zarządcą budynków, aby nawiązać współpracę celem skutecznej poprawy jakości wody do spożycia dla mieszkańców. Zarządca wodociągu podczas awarii na bieżąco kontaktował się z Państwowym Powiatowym Inspektorem Sanitarnym w Wąbrzeźnie i przekazywał informacje dotyczące aktualnych napraw awarii oraz zlecił pobranie 7 prób kontrolnych. Dodatkowo pobrano 3 próby wody w ramach nadzoru sanitarnego. Badania nie wykazały przekroczeń jakości wody do spożycia.

W roku 2025 w tej grupie obiektów przeprowadzono 2 kontrole sanitarne, w ramach nadzoru sanitarnego pobrano 6 prób fizykochemicznych i 6 prób bakteriologicznych oraz 1 próba dodatkowa, w tym:

- 4 próby w ramach monitoringu kontrolnego,
- 2 próby w ramach monitoringu przeglądowego,
- 1 próba przed spuszczeniem wody (zbadane parametry: ołów, nikiel, miedź).

W roku sprawozdawczym w tej grupie obiektów łącznie w ramach nadzoru sanitarnego oraz w ramach kontroli wewnętrznych pobrano 30 prób do badań fizykochemicznych, 30 prób do badań bakteriologicznych, 7 prób kontrolnych, 1 próba dodatkowa, w tym:

- 24 próby w ramach monitoringu kontrolnego,
- 6 prób w ramach monitoringu przeglądowego,
- 7 prób kontrolnych w związku z interwencją,
- 1 próba dodatkowa przed spuszczeniem wody (zbadane parametry: ołów, nikiel, miedź).

W 2025 r. w tej grupie wodociągów w próbach nie stwierdzono przekroczeń. Woda z wodociągu publicznego w Wąbrzeźnie poddawana była stałej dezynfekcji – podchlorynem sodu. Zawartość chloru wolnego w wodzie podawanej konsumentom była kontrolowana przy każdym poborze prób, wykonano 3 oznaczenia zawartości chloru wolnego, przekroczeń nie stwierdzono.

Stan higieniczno-zdrowotny wodociągów w opisywanej grupie ocenia się ogólnie jako dobry.

W 2025 r. wodociągi znajdujące się w grupie obiektów wodnych o produkcji wody 1001–10000 m³/dobę (2 obiekty) zostały sklasyfikowane jako urządzenia wodne dostarczające wodę odpowiadającą wymaganiom rozporządzenia.

2. SUBSTANCJE PROMIENIOTWÓRCZE W WODZIE PRZEZNACZONEJ DO SPOŻYCIA

W 2025 roku w ramach monitoringu substancji promieniotwórczych, w celu określenia rozmiaru i charakteru prawdopodobnego narażenia konsumentów na substancje promieniotwórcze w wodzie przeznaczonej do spożycia przez ludzi, na terenie powiatu wąbrzeskiego nie wykonano badań w tym kierunku.

Ostatnie badanie na terenie nadzorowanym miało miejsce w 2024 r. - ujęcie wody w Sosnowce gm. Ryńsk. Ze wszystkich pozostałych ujęć wody z nadzorowanego terenu badania w kierunku substancji promieniotwórczych zostały wykonane w 2022 roku. Uzyskane stężenia parametrów nie przekraczały granic wykrywalności.

3. BADANIE CIEPŁEJ WODY NA OBECNOŚĆ PAŁECZEK LEGIONELLA SP.

W związku z zagrożeniami, jakie niesie za sobą występowanie bakterii Legionella sp. w wodzie ciepłej, pochodzącej z instalacji wewnętrznych i użytkowanej do celów higienicznych, wykonano badania kontrolne na obecność pałeczek Legionella sp.

W 2025 r. łącznie wydano 8 pozytywnych ocen dotyczących badań w kierunku jakości ciepłej wody użytkowej pochodzącej z wewnętrznej sieci wodociągowej w budynkach użyteczności publicznej. W pobranych próbach nie wykazano przekroczeń parametru Legionella Sp.

1) Nowy Szpital w Wąbrzeźnie Sp. z o.o. - w ramach kontroli wewnętrznej z instalacji wody ciepłej w kierunku Legionella sp. wykonano 2 pobory wody, łącznie pobrano 8 próbek wody.

Otrzymane wyniki z kontroli wewnętrznej nie wykazały przekroczeń, były zgodne z wymaganiami obowiązującego rozporządzenia. Wydano 2 pozytywne oceny dotyczące jakości wody ciepłej pochodzącej z instalacji wewnętrznej.

Podczas przeprowadzania kontroli stanu sanitarno-technicznego szpitala, zwracano uwagę na prowadzenie właściwej eksploatacji urządzeń i instalacji wody ciepłej, która będzie miała na celu uniknięcie skażenia sieci wodociągowej przez bakterię Legionella sp. (monitoring temperatury wody ciepłej, przeglądy techniczne sieci wewnętrznej, czyszczenie i dezynfekcja systemu wodociągowego). Monitoring temperatury wody ciepłej na oddziałach szpitalnych był prowadzony w wyznaczonych do tego miejscach, zgodnie z procedurą obowiązującą w obiekcie dotyczącą zasad kontroli i zapobiegania

namnażaniu się pałeczek Legionella sp. w instalacjach wody ciepłej oraz w urządzeniach wytwarzających aerozol wodno-powietrzny w szpitalu. W procedurze dokonano m.in. zapisu dotyczącego przeprowadzania 1 raz w miesiącu dezynfekcji termicznej instalacji wewnętrznej w budynku szpitala.

2) Dom Pomocy Społecznej w Wąbrzeźnie – w ramach kontroli wewnętrznej pobrano 4 próbki wody w kierunku bakterii z rodzaju Legionella sp. ze stałych punktów monitoringowych.

Otrzymane wyniki nie wykazały przekroczeń, były zgodne z wymaganiami obowiązującego rozporządzenia. Wydano 1 pozytywną ocenę dotyczącą jakości ciepłej wody użytkowej.

Podczas przeprowadzania kontroli sanitarnej w domu pomocy społecznej, zwracano szczególną uwagę na wykonywanie w ramach kontroli wewnętrznych badań wody ciepłej na obecność bakterii Legionella sp., a także na prowadzenie właściwej eksploatacji urządzeń i instalacji wody ciepłej, która ma na celu uniknięcie skażenia sieci wodociągowej przez bakterię Legionella sp. (monitoring temperatury wody ciepłej, przeglądy techniczne sieci wewnętrznej, czyszczenie i dezynfekcja systemu wodociągowego).

3) Obiekty prowadzące usługi hotelarskie:

- Hotelik Rondo (zarządzany przez Hotel Rondo Sp. z o.o.) – pobrano 3 próby wody,

- Hotel Kuźnia Smaków – pobrano 3 próby wody,

W 2025 roku w ramach kontroli wewnętrznej w 2 obiektach prowadzących usługi hotelarskie pobrano próby do badań z instalacji wody ciepłej w kierunku Legionella sp.

Otrzymane wyniki nie wykazały przekroczeń, były zgodne z wymaganiami obowiązującego rozporządzenia. W związku z wyżej wymienionymi poborami prób wody wydano 2 pozytywne oceny dotyczące jakości ciepłej wody użytkowej.

Obiekt Hotel Rondo Sp. z o.o. badania wody w kierunku bakterii Legionella sp. zlecał zgodnie z częstotliwością określoną w obowiązującym rozporządzeniu, zachowano częstotliwość w odstępach rocznych i stwierdzono < 100 jtk/100 ml. W związku z powyższym kolejne badanie w zakresie Legionella sp. obiekt wykona po 3 latach.

Podczas przeprowadzania kontroli sanitarnych w obiektach, w których świadczone są usługi hotelarskie, właścicielom zwracano szczególną uwagę na wykonywanie w ramach kontroli wewnętrznych badań wody ciepłej na obecność bakterii Legionella sp., a także na prowadzenie właściwej eksploatacji urządzeń i instalacji wody ciepłej, która będzie miała na celu uniknięcie skażenia sieci wodociągowej przez bakterię Legionella sp. (monitoring temperatury wody ciepłej, przeglądy techniczne sieci wewnętrznej, czyszczenie i dezynfekcja systemu wodociągowego). Właściciele obiektów hotelarskich prowadzą monitoring temperatury wody ciepłej w pokojach hotelowych, co każdorazowo odnotowywane jest w przeznaczonych do tego celu rejestrach.

Podczas kontroli sanitarnych obiektów hotelarskich pracownicy Powiatowej Stacji Sanitarno-Epidemiologicznej w Wąbrzeźnie sprawdzali zapisy temperatury wody ciepłej, która wynosiła powyżej 50 °C.

4) Placówki oświatowe:

- Specjalny Ośrodek Szkolno-Wychowawczy we Wroniu - pobrano 3 próby,

- Zespół Szkół w Wąbrzeźnie – pobrano 3 próby,

- Przedszkole Terapeutyczne Jedno Słońce – pobrano 5 prób.

W 2025 r. na terenie powiatu wąbrzeskiego w ramach kontroli wewnętrznej zbadano wodę ciepłą w kierunku bakterii z rodzaju Legionella sp. w 3 placówkach oświatowych. W wyżej wymienionych obiektach wodę pobrano ze stałych punktów monitoringowych ciepłej wody pochodzącej z instalacji wewnętrznej ustalonych wspólnie z Państwowym Powiatowym Inspektorem Sanitarnym w Wąbrzeźnie.

Otrzymane wyniki nie wykazały przekroczeń, były zgodne z wymaganiami obowiązującego rozporządzenia. Łącznie wydano 3 pozytywne oceny dotyczące jakości ciepłej wody użytkowej w placówkach oświatowych.

PODSUMOWANIE:

W roku sprawozdawczym na nadzorowanym terenie w porównaniu do roku ubiegłego, ilość wodociągów nie zmieniła się. W 2025 r. zakończono modernizację stacji uzdatniania wody w Dębowej Łące gm. Dębowa Łąka.

Z uwagi na złą jakość wody w roku 2025 wydano łącznie:

- 1 decyzję umarzającą postępowanie administracyjne:
 - ✓ basen kąpielowy w Wąbrzeźnie - przekroczenia parametrów mikrobiologicznych i fizykochemicznych stwierdzonych z badań pobranych prób w roku 2024.
- 4 decyzje płatnicze za złą jakość wody:
 - ✓ basen kąpielowy w Wąbrzeźnie - przekroczenia parametrów mikrobiologicznych i fizykochemicznych stwierdzonych w próbach wody pobranych w roku 2024,
 - ✓ wodociąg publiczny w Wielkich Radowiskach - przekroczenie parametru fizykochemicznego,
 - ✓ wodociąg publiczny w Zieleńcu - przekroczenie parametru fizykochemicznego,
 - ✓ wodociąg publiczny w Sosnowcu - przekroczenie parametru fizykochemicznego.
- wszczęto 1 postępowanie administracyjne w celu wydania decyzji płatniczej, w związku z 5 zakwestionowanymi próbami wody basenowej w roku sprawozdawczym - przekroczenia parametrów mikrobiologicznych i fizykochemicznych stwierdzonych z badań pobranych prób.

Łącznie w 2025 roku zakwestionowano:

- 5 prób wody przeznaczonej do spożycia, z czego: 4 próby ze względu na nieprawidłowy parametr fizyczny (mętność) oraz 1 próba w zakresie parametru chemicznego (chloroform).

Przekroczenia te wystąpiły w 4 wodociągach publicznych o produkcji wody 101-1000m³/dobę (Wielkie Radowiska, Łobdowo, Zieleń, Sosnowka).

- 1 próba wody basenowej – ze względu na nieprawidłowy wynik bakteriologiczny na obecność bakterii z rodzaju Legionella sp. oraz 4 próby wody basenowej ze względu na nieprawidłowy skład chemiczny (chloroform).

W pierwszym kwartale 2025 roku, w związku z pogorszeniem się jakości wody do spożycia z wodociągu publicznego w Wąbrzeźnie, gm. miasto Wąbrzeźno sprawa wymagała bliższego przyjrzenia się i ustalenia przyczyny zgłoszonych interwencji otrzymanych od konsumentów. Po wymianie elementów sieci, przepłukaniu, ustabilizowaniu się wody dopływającej do konsumenta, przywróceniu prawidłowej jakości, nie otrzymano więcej zgłoszeń dotyczących wodociągu publicznego w Wąbrzeźnie.

W latach poprzednich występowały przekroczenia w wodociągu publicznym w Dębowej Łące, jednakże zakończona modernizacja stacji uzdatniania wody zoptymalizowała jakość udostępnianej wody konsumentom.

W danym roku nie odnotowano przekroczeń parametrów bakteriologicznych w nadzorowanych wodociągach. Wystąpiły wyłącznie nieprawidłowe parametry fizykochemiczne, które były incydentalne, gdyż pobrane próby kontrolne nie budziły zastrzeżeń.

Stan sanitarno-techniczny urządzeń wodnych w roku sprawozdawczym nie budził zastrzeżeń.

W roku sprawozdawczym stały, stabilny skład fizyko-chemiczny i bakteriologiczny wody stwierdzono w następujących wodociągach:

- wodociąg publiczny w Książkach, gm. Książki,
- wodociąg publiczny w Mgowie, gm. Płużnica,
- wodociąg publiczny w Płużnicy, gm. Płużnica,
- wodociąg publiczny w Wąbrzeźnie, gm. m. Wąbrzeźno,
- wodociąg publiczny w Dębowej Łące, gm. Dębowa Łąka,
- wodociąg publiczny w Czystochlebiu, gm. Ryńsk.

Jakość wody w pobranych próbach wody nie budziła zastrzeżeń sanitarnych, odpowiadała wymaganiom rozporządzenia Ministra Zdrowia w sprawie jakości wody przeznaczonej do spożycia przez ludzi.

W 2025 r. Państwowy Powiatowy Inspektor Sanitarny w Wąbrzeźnie wydał 10 okresowych ocen dotyczących jakości wody przeznaczonej do spożycia, 5 ocen obszarowych jakości wody do spożycia, dotyczących obszaru gmin, 1 ocenę obszarową, dotyczącą obszaru powiatu wąbrzeskiego. Wydano również 3 pozytywne oceny dotyczące materiałów i wyrobów do dystrybucji i uzdatniania wody:

- modernizacja wodociągu publicznego Dębowa Łąka, gm. Dębowa Łąka,
- wymiana odcinka sieci wodociągowej w miejscowości Zieleń, gm. Ryńsk (wodociąg Zieleń, gm. Ryńsk),
- wymiana odcinka sieci wodociągowej w miejscowości Ryńsk, gm. Ryńsk (wodociąg Sosnówka, gm. Ryńsk),

W 2025 r. wydano łącznie 8 pozytywnych ocen dotyczących jakości ciepłej wody użytkowej w 7 obiektach użyteczności publicznej (szpital, dps, obiekty noclegowe, placówki oświatowe).

Kontrole wewnętrzne jakości wody do spożycia były wykonywane we wszystkich wodociągach, zlokalizowanych na terenie powiatu wąbrzeskiego, zgodnie z wcześniej ustalonymi harmonogramami, zaopiniowanymi przez Państwowego Powiatowego Inspektora Sanitarnego w Wąbrzeźnie.

Na podstawie uzyskanych sprawozdań z badań laboratoryjnych wody do spożycia, zgodnie z § 15 i § 21 ust. 1 pkt. 1 obowiązującego rozporządzenia w sprawie jakości wody przeznaczonej do spożycia przez ludzi, Państwowy Powiatowy Inspektor Sanitarny w Wąbrzeźnie, wydał 49 informacji o jakości wody stwierdzające przydatność wody do spożycia.

Łącznie zakwestionowano 5 prób wody basenowej pobranych w ramach nadzoru sanitarnego. W 2025 r. zarządca pływalni wykonywał kontrole wewnętrzne jakości wody w obiekcie zgodnie z opracowanym i przedstawionym Państwowemu Powiatowemu Inspektorowi Sanitarnemu w Wąbrzeźnie harmonogramem, które nie wykazywały przekroczeń z badanych parametrów.

W roku sprawozdawczym Państwowy Powiatowy Inspektor Sanitarny w Wąbrzeźnie nie prowadził nadzoru nad kąpieliskami ani miejscami okazjonalnie wykorzystywanymi do kąpeli, ponieważ nie zostało utworzone kąpielisko ani miejsce okazjonalnie wykorzystywanych do kąpeli.

III. STAN SANITARNY OBIEKTÓW UŻYTECZNOŚCI PUBLICZNEJ, MIEJSCA WYKORZYSTYWANE DO KĄPIELI ORAZ KRYTA PŁYWALNIA

Bieżący nadzór sanitarny nad obiektami użyteczności publicznej dotyczy licznych i różnorodnych obiektów, co powoduje zróżnicowanie wymagań higienicznych i zdrowotnych, jakim powinny odpowiadać obiekty należące do poszczególnych kategorii, w celu zapewnienia bezpieczeństwa zdrowotnego osobom z nich korzystającym. Do zakresu działania bieżącego nadzoru sanitarnego należy kontrola przestrzegania przepisów określających wymagania higieniczne i zdrowotne, w szczególności dotyczących utrzymania należytego stanu higienicznego nieruchomości, instytucji, obiektów i urządzeń użyteczności publicznej oraz zbiorowego transportu publicznego.

W 2025 roku zewidencjonowano:

- 173 obiekty użyteczności publicznej, w tym 1 pływalnia kryta,
- 10 wodociągów publicznych,
- 36 obiektów służby zdrowia, w tym: 1 szpital, 1 obiekt świadczący całodobowe świadczenia zdrowotne (zespół ratownictwa medycznego), 23 podmioty świadczące ambulatoryjne świadczenia zdrowotne oraz 11 praktyk zawodowych.

W roku 2025 skontrolowano:

- 88 obiektów użyteczności publicznej,
- 10 wodociągów publicznych,
- 23 obiekty służby zdrowia.

We wszystkich obiektach użyteczności publicznej pracownicy Sekcji NHŚ przeprowadzili łącznie **103 kontrole sanitarne**, w tym:

- 13 kontroli w obiektach służby zdrowia,
- 80 kontroli w obiektach użyteczności publicznej,
- 10 kontroli w obiektach zbiorowego zaopatrzenia w wodę do spożycia.

W roku 2025 wykonano łącznie **12 kontroli z poborem**, w tym:

- 15 kontroli z poborem wody przeznaczonej do spożycia,
- 2 kontrole z poborem wody z pływalni.

Dodatkowo Sekcja HŚ wspólnie z Zapobiegawczym Nadzorem Sanitarnym wykonała 5 kontroli związanych z odbiorem obiektów, przed rozpoczęciem użytkowania.

W 2025 r. nie wykazano obiektów ocenionych negatywnie oraz nie nałożono mandatów.

W porównaniu do roku ubiegłego w grupie obiektów użyteczności publicznej wykreślono z ewidencji 3 obiekty (1 przychodnię, 1 grupową praktykę lekarską, 1 agroturystykę), natomiast zewidencjonowano 15 nowych obiektów (2 przychodnie, 1 zakład rehabilitacji leczniczej, 1 fizjoterapia domowa, 2 indywidualne specjalistyczne praktyki lekarskie, 1 indywidualną praktykę zawodową fizjoterapeuty, 2 zakłady fryzjerskie, 2 mikrożęźnie, 1 zakład kosmetyczny, 1 ustęp publiczny, 1 zakład tatuażu, 1 agroturystykę). Dodatkowo 1 zakład rehabilitacji leczniczej przekształcił się w zakład odnowy biologicznej bez przerywania ciągłości tkanek, 1 zakład odnowy biologicznej zarejestrował swoją działalność jako zakład rehabilitacji leczniczej.

W obiektach użyteczności publicznej wydano:

- 22 decyzje zezwalające na przeprowadzenie ekshumacji zwłok,
- 1 decyzję zmieniającą dotyczącą zmiany terminu wykonania obowiązków zawartych w decyzji (szpital),
- 1 decyzję umarzającą postępowanie w związku z kwestionowaną wodą na pływalni,
- 3 decyzje dotyczące oceny higienicznej dla materiałów i wyrobów zastosowanych w procesie uzdatniania wody,
- 1 decyzję płaćniczą za złą jakość wody na pływalni,
- 3 decyzje płaćnicze za złą jakość wody do spożycia,
- 7 postanowień dotyczących wydania opinii sanitarnej dot. sprowadzenia zwłok, prochów z zagranicy.

W roku 2025 w skontrolowanych obiektach użyteczności publicznej nie stwierdzono rażących zaniedbań natury sanitarnej, nie wydano decyzji unieruchamiających obiekt. Nie stwierdzono również uchybień w zakresie ochrony zdrowia przed następstwami używania tytoniu i wyrobów tytoniowych, w pomieszczeniach umieszczone były oznakowania graficzne lub informacje słowne o zakazie palenia.

W roku sprawozdawczym pracownicy Sekcji NHŚ przeprowadzali również kontrole tematyczne:

- 3 kontrole nowych podmiotów leczniczych/komórek organizacyjnych pod kątem spełniania wymagań obowiązującego rozporządzenia w sprawie szczegółowych wymagań, jakim powinny odpowiadać pomieszczenia i urządzenia podmiotu wykonującego działalność leczniczą,
- 1 kontrolę dotyczące nadzoru nad przebiegiem ekshumacji zwłok.

Wystąpienia wystosowane w roku 2025 przez Państwowego Powiatowego Inspektora Sanitarnego w Wąbrzeźnie dotyczyły m.in. następujących zagadnień:

- do jednostek samorządowych i zarządców obiektów noclegowych przed rozpoczęciem okresu wakacyjnego, zwrócono się z prośbą o wzmożenie nadzoru w obiektach, w celu zapewnienia bezpieczeństwa zdrowotnego ludzi związanego z funkcjonowaniem instalacji wentylacyjno-klimatyzacyjnej oraz bezpieczeństwem zdrowotnym wody, w tym nad instalacjami wewnętrznymi gdzie jest wytwarzany aerozol wodno-powietrzny, systemami instalacji wentylacyjno-klimatyzacyjnych w aspekcie weryfikacji czy zapewniona jest stała kontrola pracy systemu z uwzględnieniem okresowych przeglądów technicznych i sanitarnych,
- do jednostek samorządowych wystosowano pismo w sprawie bezpieczeństwa zdrowotnego dzieci oraz osób korzystających z fontann ulicznych, w celu zwrócenia szczególnej uwagi na zagrożenia wynikające z funkcjonowania fontann ulicznych i podobnych urządzeń wodnych,
- do jednostek samorządowych i zarządców PSZOK przekazano prośbę o zachowanie ostrożności przy stosowaniu oraz odpowiednim postępowaniu z odpadami w postaci środków ochrony roślin oraz opakowań po środkach ochrony roślin,
- do jednostek samorządowych przesłano pisma zwracające uwagę na rangę organizowania kąpielisk,
- do zarządców wodociągów oraz jednostek samorządowych skierowano pismo dotyczące obowiązku składania wniosków w sprawie wyrażenia zgody na zastosowanie nowej technologii uzdatniania wody na stacjach uzdatniania wody po wprowadzeniu modernizacji technologii uzdatniania wody,
- do zarządców wodociągów oraz jednostek samorządowych skierowano komunikat w sprawie

wzmocnienia bezpieczeństwa fizycznego ujęć wody oraz infrastruktury technicznej związanej z poborem, uzdatnianiem i dostarczaniem wody pitnej, w celu wdrożenia rozwiązań technicznych i organizacyjnych dla zapewnienia bezpieczeństwa systemów wodociągowych, a tym samym ciągłości dostarczania wody przeznaczonej do spożycia przez ludzi o odpowiedniej jakości,

- do jednostek samorządowych przekazano rekomenduje dotyczące realizacji i utrzymania tzw. „mikro tężni”,
- do zarządców wodociągów skierowano pismo dotyczące weryfikacji punktów poboru próbek wody,
- do zarządców wodociągów oraz jednostek samorządowych skierowano pismo w sprawie wsparcia gmin w realizacji działań naprawczych (w tym dot. modernizacji urządzeń wodociągowych).

W ciągu roku 2025 do Sekcji HŚ wpłynęły 2 informacje od ludności, dotyczące zgłoszenia złej jakości wody wodociągowej. Powyższe sprawy były załatwione zgodnie z kompetencjami.

1. Kąpieliska i miejsca okazjonalnie wykorzystywane do kąpieli

Na terenie powiatu wąbrzeskiego w sezonie letnim 2025, tak jak w poprzednim roku sprawozdawczym nie utworzono żadnego kąpieliska ani miejsca okazjonalnie wykorzystywanego do kąpieli. Państwowy Powiatowy Inspektor Sanitarny w Wąbrzeźnie w wystąpieniu przekazanym do gmin z terenu powiatu wąbrzeskiego zwrócił uwagę na potrzebę identyfikowania miejsc rekreacji wodnej. Jednakże, podobnie jak w latach poprzednich istotnym problemem zgłaszanym przez organizatorów takich miejsc było zapewnienie pełnej obsady ratowników wodnych. Sytuacje te często przesądzały o rezygnacji z utworzenia kąpielisk, czy miejsc okazjonalnie wykorzystywanych do kąpieli.

2. Pływalnie kryte

Na terenie powiatu wąbrzeskiego znajduje się 1 pływalnia kryta – obiekt całoroczny, zlokalizowany w Wąbrzeźnie. W pływalni znajdują się 2 niecki – brodzik dla dzieci oraz basen sportowy. Pływalnia wyposażona jest w szatnię na odzież wierzchnią, zaplecze higieniczne tj. przebieralnie, kabiny ustępowe, natryski. Obiekt posiada pomieszczenie do przechowywania środków czystości i preparatów dezynfekcyjnych. Ścieki z pływalni odprowadzane są do centralnej miejskiej sieci kanalizacyjnej.

Od lipca 2025 r. ofertę strefy relaksu na pływalni miejskiej uzupełniła nowo otwarta łaźnia parowa, powstała w ramach budżetu obywatelskiego. Woda doprowadzana do łaźni pochodzi z wodociągu publicznego w Wąbrzeźnie. Wyposażenie łaźni wykonane z trwałych materiałów, odpornych na wilgoć, łatwych w utrzymaniu czystości, na ścianach i podłodze położone płytki.

W roku sprawozdawczym wydano 1 decyzję płatniczą, w związku z 5 zakwestionowanymi próbami wody basenowej na koniec roku 2024. Ponadto wydano 1 decyzję administracyjną o umorzeniu postępowania dotyczącą przekroczenia zakresu mikrobiologicznego i fizykochemicznego oraz wszczęto 1 postępowanie administracyjne w celu wydania decyzji płatniczej.

W 2025 roku w ramach nadzoru sanitarnego przeprowadzono 2 kontrole w związku z poborem prób do badań laboratoryjnych w tym 1 w związku z poborem prób do badań laboratoryjnych w kierunku Legionella sp.

W roku sprawozdawczym do badań laboratoryjnych w ramach nadzoru sanitarnego pobrano z pływalni ogółem 4 próby do badań bakteriologicznych, 4 próby do badań fizykochemicznych, 3

próby do badań w kierunku Legionella sp., w tym:

➤ z niecek basenowych:

- 4 próby do badań bakteriologicznych, w tym do badań w kierunku Legionella sp.,
- 4 próby do badań fizykochemicznych,

➤ z szatni:

- 3 próby do badań w kierunku Legionella sp.

Podczas poboru prób wody do badań laboratoryjnych wykonywano oznaczenia temperatury wody w nieckach basenowych, wody wprowadzanej do niecek basenowych z systemu cyrkulacji oraz wody przeznaczonej do spożycia pobieranej w szatniach (wykonano łącznie 7 pomiarów temperatury), badano również zawartość chloru wolnego i związanego w nieckach basenowych oraz w wodzie wprowadzanej do niecek basenowych z systemu cyrkulacji (wykonano łącznie 8 oznaczeń chloru wolnego i związanego).

W 2025 roku stwierdzono przekroczenia:

1) parametr mikrobiologiczny Legionella sp. w ilości:

- 1000 jtk/100 ml w wodzie ciepłej pobranej ze stałego punktu monitoringowego - natrysk w szatni szkolnej;

2) parametru fizykochemicznego - chloroform w ilości:

- 0,062 mg/l w wodzie wprowadzanej do niecki małej z systemu cyrkulacji,
- 0,062 mg/l w wodzie wprowadzanej do niecki dużej z systemu cyrkulacji,
- 0,067 mg/l w wodzie z niecki małej,
- 0,068 mg/l w wodzie z niecki dużej.

Pobór wykonano w listopadzie w ramach nadzoru sanitarnego. W związku z wykrytymi przekroczeniami wszczęto postępowanie administracyjne. Skażenie oceniono na średnie.

Natychmiastowe działania naprawcze podjęte przez administratora pływalni spowodowały, że przekroczenia były krótkotrwałe. Próby kontrolne pobrane przez administratora w ramach kontroli wewnętrznej nie wykazały przekroczeń w zakresie przeprowadzonych badań.

W związku z powyższym wydano decyzję umarzającą postępowanie administracyjne oraz wszczęto postępowanie dotyczące ustalenia opłat za wykonanie badań laboratoryjnych próbek wody, które zostało zakończone wydaniem decyzji płatniczej w styczniu 2026 r.

Wyniki kolejnych badań wody basenowej wykonywanych w ramach kontroli wewnętrznej nie wykazały przekroczeń norm sanitarnych.

W ciągu 2025 r. zgodnie z obowiązującym rozporządzeniem przez zarządzającego pływalnią krytą przeprowadzane były badania jakości wody basenowej w ramach kontroli wewnętrznych pod względem składu fizyko-chemicznego, mikrobiologicznego oraz w kierunku bakterii z rodzaju Legionella sp., zgodnie z harmonogramem, który został opracowany i uzgodniony z Państwowym Powiatowym Inspektorem Sanitarnym w Wąbrzeźnie.

Zakres badanych parametrów w ramach kontroli urzędowej oraz w ramach kontroli wewnętrznej obejmował: Escherichia coli, Pseudomonas aeruginosa, ogólna liczba mikroorganizmów w 36° C po 48 godz., Legionella, potencjał redox, pH, chlor wolny, mętność, chlor związany, chloroform, Σ THM, azotany, utlenialność.

3. Domy Pomocy Społecznej

Na terenie powiatu funkcjonuje Dom Pomocy Społecznej w Wąbrzeźnie, który jest przeznaczony dla 75 osób przewlekle psychicznie chorych. Obiekt spełnia wymagania higieniczno-zdrowotne.

W roku sprawozdawczym w placówce przeprowadzono 1 kontrolę stanu sanitarno-higienicznego, nieprawidłowości nie stwierdzono. W placówce przeprowadzane są badania wody w kierunku Legionella sp. zgodnie z harmonogramem poboru prób wody zawartym w rozporządzeniu w sprawie jakości wody przeznaczonej do spożycia przez ludzi. W roku sprawozdawczym, w ramach kontroli wewnętrznej, pobrano do badań 4 próbki wody z wyznaczonych punktów poboru, jakość wody była zgodna z wymaganiami ww. rozporządzenia.

4. Inne jednostki organizacyjne pomocy społecznej

W tej grupie obiektów w 2025 r. funkcjonowało 5 placówek:

- 1 Środowiskowy Dom Samopomocy „Caritas” w Bliźnie gm. Książki (dla 30 osób),
- 2 Środowiskowe Domy Samopomocy we Wroniu, gm. Ryńsk (łącznie dla 100 osób), obiekty te przeznaczone są głównie dla osób z upośledzeniem umysłowym i zaburzeniami psychicznymi.
- 2 nowe Dzielne Domy Pobytu, tj. w Myśliwcu, gm. Ryńsk (dla 30 osób) i w Brudzawkach, gm. Książki (dla 35 osób). Obiekty te przeznaczone są dla osób starszych, niepełnosprawnych, zapewniają pomoc tym osobom w organizacji czasu wolnego, aktywizacji społecznej poprzez umożliwienie pobytu i wypoczynku na terenie Domu, uczestnictwo w zajęciach służących utrzymaniu sprawności psychofizycznej, w tym rehabilitację i pomoc psychologa.

W roku sprawozdawczym w tej grupie obiektów przeprowadzono 5 kontroli sanitarnych, nie wydano żadnej decyzji merytorycznej oraz płatniczej.

5. Hotele

Na terenie powiatu wąbrzeskiego funkcjonują 2 obiekty hotelowe, które posiadają decyzje o zaszeregowaniu obiektu do odpowiedniego rodzaju i kategorii.

Na terenie gminy Dębowa Łąka w miejscowości Małe Pułkowo działa całoroczny obiekt z bazą gastronomiczno-hotelowo-konferencyjną „Kuznia Smaków”, który posiada 17 pokoi gościnnych, wyposażonych w pełny węzeł sanitarny.

W Wąbrzeźnie funkcjonuje kompleks restauracyjno-hotelowy Hotel Rondo, który dysponuje 24 pokojami gościnnymi z węzłami sanitarnymi oraz bazą gastronomiczną, siłownią i strefą SPA.

W/w obiekty posiadają kategoryzację (trzy gwiazdki), są odpowiednio wyposażone, podwyższają standard usług hotelowych na terenie powiatu wąbrzeskiego. Hotele podłączone są do sieci kanalizacyjnej, korzystają z wody przeznaczonej do spożycia z sieci wodociągów publicznych. Skład fizyko-chemiczny i bakteriologiczny badanej wody nie budził zastrzeżeń sanitarnych. W hotelach zarządcy wykonują badania laboratoryjne jakości ciepłej wody użytkowej w zakresie obecności bakterii Legionella sp., zgodnie z harmonogramem poboru prób wody zawartym w obowiązującym rozporządzeniu w sprawie jakości wody przeznaczonej do spożycia przez ludzi. Prowadzą również stały monitoring pomiaru oraz zapisu temperatury ciepłej wody, w celu wykluczenia skażenia wewnętrznej instalacji wodociągowej bakteriami Legionella sp.

W 2025 r. w ramach kontroli wewnętrznej pobrano próbki wody z instalacji wewnętrznej ciepłej wody użytkowej w Hotelu Rondo. Na podstawie sprawozdań z badań Powiatowy Inspektor Sanitarny w Wąbrzeźnie stwierdził, że jakość ciepłej wody odpowiada wymaganiom rozporządzenia i następane badania zgodnie z harmonogramem można wykonać za 3 lata.

W tej grupie obiektów wykonano 2 kontrole stanu sanitarno-higienicznego. Postępowania administracyjnego w w/w obiektach nie prowadzono, mandatów nie nałożono.

6. Agroturystyka

Do tej grupy obiektów zaliczono łącznie 3 gospodarstwa agroturystyczne. Ilość obiektów w stosunku do roku poprzedniego nie zmieniła się, 1 agroturystyka zakończyła działalność i 1 nowa powstała na terenie gminy Płużnica.

W roku sprawozdawczym skontrolowano 2 obiekty, standard świadczonych usług w porównaniu do roku ubiegłego nie uległ zmianie, stan sanitarny na terenie gospodarstw agroturystycznych nie budził zastrzeżeń. Obiekty podłączone są do sieci wodociągowej oraz kanalizacyjnej lub posiadają zbiorniki bezodpływowe. Otoczenia gospodarstw utrzymane były czysto i estetycznie. W tej grupie obiektów nie prowadzono postępowania administracyjnego, mandatów nie nałożono.

7. Inne obiekty, w których świadczone są usługi hotelarskie

Do tej grupy obiektów zaliczono łącznie 5 obiektów, w tym:

- 2 obiekty na terenie Wąbrzeźna, tj. Pensjonat „Zamkowa” w Wąbrzeźnie oraz budynek z 30 pokojami noclegowymi, należący do firmy Hotel Rondo w Wąbrzeźnie;
- 3 obiekty na terenie wsi: Ośrodek Wypoczynkowy w Przydworzu, obiekt noclegowy Pałac Viktoria w Mgowie oraz obiekt noclegowy w miejscowości Dąbrówka.

W roku 2025 ilość obiektów w stosunku do roku poprzedniego nie zmieniła się, skontrolowano 4 obiekty, nie skontrolowano obiektu noclegowego zlokalizowanego w Dąbrówce, gm. Płużnica. W omawianej grupie obiektów nie prowadzono postępowania administracyjnego, mandatów nie nałożono, stan sanitarno-techniczny można ocenić dobrze.

Obiekty zlokalizowane na terenie miasta Wąbrzeźno - wszystkie obiekty noclegowe posiadają pełne wyposażenie wraz z zapleczem sanitarnym. W obiektach znajdują się oddzielne pomieszczenia na magazyny bielizny czystej i brudnej. Pranie bielizny zlecano specjalistycznym jednostkom zajmującym się transportem i praniem bielizny hotelowej. Sprzątanie pomieszczeń odbywa się przez zatrudnione osoby sprząające w obiektach. Czystość bieżąca w obiektach hotelowych była zachowana.

Obiekt noclegowy należący do firmy Hotel Rondo w Wąbrzeźnie jest częściowo przystosowany dla osób niepełnosprawnych - na parterze budynku 1 pokój wraz z łazienką przystosowano dla osoby niepełnosprawnej. Drugi obiekt hotelowy zlokalizowane na terenie m. Wąbrzeźno nie jest przystosowany dla osób niepełnosprawnych, jest to obiekty wielokondygnacyjny, bez dźwigu osobowego.

Obiekty zlokalizowane na terenie miasta Wąbrzeźno podłączone są do centralnej sieci kanalizacyjnej oraz do sieci wodociągowej wodociągu publicznego w Wąbrzeźnie.

Obiekty zlokalizowane na terenie wiejskim - to Ośrodek Wypoczynkowy w Przydworzu gm. Ryńsk oraz 2 całoroczne obiekty noclegowe z pokojami gościnnymi.

Ośrodek Wypoczynkowy w Przydworzu gm. Ryńsk jest obiektem działającym sezonowo, który dysponuje bazą noclegową na 41 miejsc. Teren ośrodka jest podłączony do sieci wodociągowej i kanalizacyjnej. Na terenie ośrodka wypoczynkowego w Przydworzu gm. Ryńsk funkcjonuje m.in. budynek obsługi turystycznej z 5 pokojami noclegowymi dla wczasowiczów z łączną ilością 12 miejsc noclegowych oraz 29 miejsc w 4 domkach noclegowych. Wjazd na teren obiektu jest utwardzony, ośrodek jest ogrodzony, zapewnione jest miejsce do zabaw dla dzieci. Teren ośrodka wyposażono w ławki, kosze na śmieci.

W roku sprawozdawczym przy ośrodku wypoczynkowym w Przydworzu gm. Ryńsk nie

utworzono kąpieliska ani miejsca okazjonalnie wykorzystywanego do kąpieli z uwagi na brak ratowników. Plaża znajdująca się na terenie ośrodka była utrzymana w dobrym stanie sanitarno-technicznym i porządkowym. Akwen wodny, przyległy do plaży, wyposażono w pomost wraz z miejscami do cumowania łodzi.

W sezonie letnim 2025 Ośrodek w Przydworzu funkcjonował prawidłowo, bez zastrzeżeń higieniczno-sanitarnych.

We wszystkich obiektach, w których świadczone są usługi hotelarskie jakość badanej wody przeznaczonej do spożycia pod względem składu fizyko-chemicznego i bakteriologicznego nie budziła zastrzeżeń sanitarnych.

Podczas przeprowadzania kontroli sanitarnych w obiektach, w których świadczone są usługi hotelarskie, właścicielom zwracano szczególną uwagę na wykonywanie w ramach kontroli wewnętrznych badań wody ciepłej na obecność bakterii Legionella sp., a także na prowadzenie właściwej eksploatacji urządzeń i instalacji wody ciepłej, która będzie miała na celu uniknięcie skażenia sieci wodociągowej przez bakterię Legionella sp. (monitoring temperatury wody ciepłej, przeglądy techniczne sieci wewnętrznej, czyszczenie i dezynfekcję systemu wodociągowego).

W roku 2025, w ramach nadzoru sanitarnego, w obiektach, w których świadczone są usługi hotelarskie, nie wykonano żadnego poboru ciepłej wody użytkowej pod kątem występowania bakterii z rodzaju Legionella sp, natomiast wykonano 1 pobór w ramach kontroli wewnętrznej w pokojach noclegowych, należących do Firmy Hotel RONDO w Wąbrzeźnie. Na podstawie sprawozdań z badań Powiatowy Inspektor Sanitarny w Wąbrzeźnie stwierdził, że jakość ciepłej wody odpowiada wymaganiom obowiązującego rozporządzenia w sprawie jakości wody do spożycia przez ludzi.

8. Zakłady świadczące usługi w branży beauty

Na terenie powiatu wąbrzeskiego na koniec 2025 r. funkcjonowało łącznie 67 obiektów. W roku sprawozdawczym w tej grupie obiektów zewidencjonowano nowe 2 zakłady fryzjerskie, 1 zakład kosmetyczny i 1 zakład tatuażu. Dodatkowo:

- 1 zakład rehabilitacji leczniczej przekształcił się w zakład odnowy biologicznej bez przerywania ciągłości tkanek (gabinet masażu),
- 1 zakład odnowy biologicznej prowadzący działalność w zakresie masażu zarejestrował swoją działalność jako zakład rehabilitacji leczniczej,
- 1 obiekt funkcjonujący do tej pory jako zakład kosmetyczny zakwalifikowano do zakładów odnowy biologicznej (siłownia).

Na terenie powiatu wąbrzeskiego obecnie funkcjonują 4 obiekty (zakłady kosmetyczne), w których świadczone są usługi solaryjne. W 2025 r. skontrolowano wszystkie, podczas kontroli nie stwierdzono uchybień natury sanitarno-higienicznej, we wszystkich obiektach przestrzegano zapisów ustawy o ochronie zdrowia przed następstwami korzystania z solarium, kar pieniężnych nie nałożono.

W grupie obiektów świadczących usługi w branży beauty skontrolowano 34 zakłady, nie wydano żadnej decyzji merytorycznej ani płatniczej. Stan sanitarno-techniczny pomieszczeń, sprzętu, wyposażenia obiektów nie budził zastrzeżeń. Mandatów nie nałożono.

W roku 2025 uzyskano poprawę stanu sanitarno-technicznego w 2 zakładach, tj. fryzjerskim i kosmetycznym. W obiektach przeprowadzono remont malarski wszystkich pomieszczeń, co znacznie poprawiło estetykę i standard świadczonych usług.

1) Zakłady fryzjerskie oraz fryzjersko-barberskie

W tej grupie zewidencjonowano 26 obiektów, skontrolowano 10. W większości zakładów fryzjerskich i fryzjersko-barberskich stosuje się bieliznę jednorazowego użytku. W zakładach bielizna

czysta przechowywana jest w wydzielonych i oznakowanych szafkach, natomiast bielizna brudna składowana jest w odpowiednio oznakowanych pojemnikach. Dezynfekcję przyborów oraz narzędzi przeprowadza się najczęściej w plastikowych, zamykanych i odpowiednio oznakowanych pojemnikach.

W czasie przeprowadzania kontroli sanitarnych nie stwierdzono zastrzeżeń dotyczących niewłaściwego postępowania ze sprzętem fryzjerskim. Stan sanitarny i higieniczny sprzętu nie budził zastrzeżeń.

W zakładach fryzjerskich zapewniono właściwe warunki higieniczno-sanitarne przy procesie sprzątania (wydzielono miejsca do przechowywania sprzętu do sprzątania oraz zamontowano baterie z wyciąganą wylewką). Wszystkie zakłady fryzjerskie posiadają pomieszczenia sanitarne, najczęściej jest to 1 pomieszczenie dla personelu i dla osób korzystających z usług.

2) Zakłady kosmetyczne

W tej grupie zewidencjonowano 4 obiekty bez przerywania ciągłości tkanek, w których wykonano 2 kontrole sanitarne oraz 29 obiektów wykonujących zabiegi z naruszeniem ciągłości tkanek, w których wykonano 18 kontroli sanitarnych.

W zakładach kosmetycznych do zabiegów wykorzystywany jest sprzęt jednorazowego i wielorazowego użytku. Wszystkie zakłady na terenie powiatu wykonujące zabiegi z naruszeniem ciągłości tkanek posiadają własne urządzenia (autoklawy) do sterylizacji narzędzi kosmetycznych. Przygotowanie narzędzi do sterylizacji (dezynfekcja, mycie) odbywa się w zakładach kosmetycznych. Do dezynfekcji stosuje się preparaty o szerokim spektrum działania, których odpowiednie stężenia przygotowywane są w zamykanych, właściwie oznakowanych pojemnikach. Przechowywanie sterylnych narzędzi nie budziło zastrzeżeń. W zakładach zostały opracowane i wdrożone procedury zapewniające ochronę przed zakażeniami oraz chorobami zakaźnymi. Właściciele podpisali umowy z firmą zajmującą się odbiorem powstających odpadów niebezpiecznych do utylizacji. Segregacja odpadów powstających w zakładach była zachowana. Zastosowano również właściwą segregację bielizny czystej i brudnej.

3) Zakłady tatuażu

Na terenie powiatu wąbrzeskiego funkcjonują 3 zakłady tatuażu, w tym 1 nowy zewidencjonowany w 2025 r. skontrolowano 2 obiekty. W zakładach wydzielono pomieszczenia do wykonywania tatuażu, poczekalnię, pomieszczenia socjalne, pomieszczenia sanitarne dla klientów i personelu oraz kącki porządkowe. Wg oświadczenia właścicieli, zakłady wykonują zabiegi wyłącznie na sprzęcie jednorazowego użytku, posiadają podpisane umowy na odbiór odpadów niebezpiecznych powstających w obiektach. Obiekty posiadają specjalistyczne i właściwie oznakowane pojemniki na zbieranie powstających odpadów. Właściciele zakładów wdrożyli procedury zapewniające ochronę przed zakażeniami oraz chorobami zakaźnymi, zgodnie z obowiązującą ustawą o zapobieganiu oraz zwalczaniu zakażeń i chorób zakaźnych u ludzi.

4) Zakłady odnowy biologicznej

Na koniec 2025 r. na terenie powiatu wąbrzeskiego funkcjonowało 5 zakładów odnowy biologicznej, w tym 2 prowadzące działalność w zakresie masażu, 2 siłownie, 1 w zakresie SPA i odnowy biologicznej.

W tej grupie obiektów przeprowadzono 2 kontrole sanitarne. Zakłady działały bez zastrzeżeń sanitarno-higienicznych, decyzji merytorycznych i płatniczych nie wydano, mandatów nie nałożono. Czystość bieżąca pomieszczeń oraz wyposażenia nie budziła zastrzeżeń. Zakłady wyposażone w płyny dezynfekcyjne w oryginalnych opakowaniach, o aktualnym terminie ważności i stosowane zgodnie

z zaleceniem. W obiektach opracowane są i wdrożone stosowne procedury zapewniające ochronę przed zakażeniami oraz chorobami zakaźnymi.

9. Pralnie

Na terenie powiatu funkcjonuje 1 pralnia świadcząca usługi podmiotom innym, niż wykonującym działalność leczniczą. Obiekt podłączony jest do sieci wodociągowej oraz kanalizacyjnej. Wszystkie punkty poboru wody zaopatrzone w bieżącą ciepłą i zimną wodę, Podłogi, ściany, wyposażenie w obiekcie nienasiąkliwe, odporne na działanie środków myjąco-dezynfekcyjnych. Zgodnie z zapisami obowiązującej procedury higieniczno-sanitarnej, każdorazowo po załadunku bielizny brudnej, pomieszczenie pralni jest myte i dezynfekowane preparatem o odpowiednim stężeniu. W 2025 r. nie prowadzono żadnego postępowania administracyjnego, mandatów nie nałożono.

10. Miejsca Obsługi Podróżnych (MOP)

Na terenie powiatu funkcjonują 2 Miejsca Obsługi Podróżnych (MOP) zlokalizowane przy autostradzie A1 w Malankowie, obiekty te zostały skontrolowane w 2025 r. Toalety zlokalizowane na terenie obiektów są podłączone do sieci wodociągowej i kanalizacyjnej, wyposażone są w umywalki z bieżącą ciepłą i zimną wodą, z zainstalowanymi dozownikami na mydło w płynie oraz suszarki do rąk. Obiekty przystosowane są dla osób niepełnosprawnych. Na terenie Miejsc Obsługi Podróżnych ustawiona jest wystarczająca ilość koszy na odpady komunalne, które na bieżąco są opróżniane. Stan sanitarno-techniczny obiektów w roku 2025 nie budził zastrzeżeń, nie prowadzono postępowania administracyjnego, mandatów nie nałożono.

11. Tereny rekreacyjne

Łącznie w tej grupie znajdują się 24 obiekty: 1 ogródek jordanowski, 4 miejsca rekreacji i wypoczynku (w tym 3 zlokalizowane bezpośrednio przy jeziorach), 1 przystań sportów wodnych, 13 placów zabaw, dodatkowo zewidencjonowano 2 mikrożyznie i 3 obiekty sportowe. W 2025 r. w tej grupie skontrolowano 13 obiektów.

Na terenie gminy Książki funkcjonują 3 miejsca rekreacji i wypoczynku zlokalizowane w sąsiedztwie jezior. Obiekty te wyposażone są w urządzenia sanitarne, budynki szkoleniowo-edukacyjne, pomosty, miejsca postojowe dla samochodów, miejsca do składowania odpadów stałych, tereny łączące budynki i jeziora zagospodarowano jako rekreacyjno-sportowe wraz ze ścieżkami spacerowymi. Na terenach tych obiektów funkcjonują wypożyczalnie sprzętu pływającego.

Teren parku rekreacji i wypoczynku zlokalizowanego na Podzamczu wyposażony jest m.in. w plac zabaw dla dzieci, plac rehabilitacyjno-wypoczynkowy, skate-park, boisko do koszykówki, plac grillowy. Na terenie parku znajdują się altanki i ławki, ustawiono odpowiednią ilość koszy na odpady. Osoby przebywające na terenie parku rekreacji i wypoczynku mogą korzystać z toalet zlokalizowanych na terenie Ośrodka Rekreacji Podzamcze nad Jeziorem Zamkowym, w tym m.in. z wolnostojącej toalety, usytuowanej w sąsiedztwie parku. Na Podzamczu funkcjonuje również przystań sportów wodnych z wypożyczalnią sprzętu pływającego, pomostem pływającym, tarasem widokowym. Budynek wyposażony jest w toalety odrębne dla kobiet i mężczyzn, przystosowaną dla potrzeb osób niepełnosprawnych oraz szatnie z węzłami sanitarnymi oddzielne dla kobiet i mężczyzn.

Przy placach zabaw funkcjonujących na terenie powiatu wąbrzeskiego umieszczone są tablice informacyjne określające zasady bezpiecznego użytkowania znajdujących się na nich urządzeń, zawierają dane zarządców wraz z numerami telefonów, informacje o zakazie wprowadzania zwierząt na tereny placów zabaw oraz informacje o zakazie palenia tytoniu, wyrobów tytoniowych i papierosów elektronicznych. Plac zabaw utrzymane są we właściwym stanie sanitarno-technicznym.

Podobnie jak w roku ubiegłym z tej grupy obiektów kontrolowany był Ogródek Jordanowski zlokalizowany w Wąbrzeźnie. Stan sanitarno-techniczny sprzętu do zabaw dla dzieci nie budził zastrzeżeń. Piaskownica po zamknięciu ogródka była zabezpieczana przed dostępem zwierząt. Teren obiektu ogrodzony. Ogródek Jordanowski został wyposażony w toaletę przenośną toi-toi, stan sanitarno-higieniczny nie budził zastrzeżeń.

W 2025 r. w omawianej grupie obiektów nie prowadzono postępowania administracyjnego, nie nałożono mandatów, obiekty działały bez zastrzeżeń.

12. Cmentarze

Na terenie powiatu wąbrzeskiego znajduje się łącznie 18 cmentarzy: 1 komunalny i 17 wyznaniowych, z czego 2 obiekty zlokalizowane są na terenie miasta oraz 16 obiektów zlokalizowanych na terenie wiejskim.

W roku 2025 skontrolowano łącznie 6 obiektów, kontynuowane było również postępowanie z 2024 r. dotyczące niewłaściwego stanu higieniczno-sanitarnego ogrodzenia terenu cmentarza w Łopatkach, gmina Książki. Wydana decyzja administracyjna w 2025 r. została wykonana. Doprowadzono do właściwego stanu higieniczno-sanitarnego ogrodzenia terenu cmentarza, które zostało wykonane z trwałego materiału (stalowy panel ogrodzeniowy) o wysokości 1,5 m.

W 2025 r. wszczęto postępowanie administracyjne dotyczące niewłaściwego stanu higieniczno-sanitarnego ogrodzenia terenu cmentarza parafialnego w Dębowej Łące, gm. Dębowa Łąka, planowany termin wykonania w/w obowiązków ustalano na 31.12.2026 r.

W roku sprawozdawczym stan higieniczno-sanitarny na terenie pozostałych cmentarzy należy ocenić jako dobry, nie stwierdzono nieprawidłowości w zakresie postępowania z odpadami na terenie cmentarzy. Odpady gromadzone były w pojemnikach, kontenerach, opróżnianych i wywożonych przez specjalistyczną firmę na składowisko odpadów w Niedźwiedziu gm. Dębowa Łąka.

Na terenie cmentarza parafialnego w Wąbrzeźnie funkcjonuje kostnica, z urządzeniem chłodniczym na 4 trumny. Na terenie cmentarzy zlokalizowanych na terenach wiejskich istnieją kaplice przy kościołach, najczęściej na 1 trumnę. W 1 kaplicy cmentarnej na terenie cmentarza parafialnego w Książkach, gm. Książki zamontowane jest urządzenie chłodnicze na 1 trumnę. W pozostałych kostnicach brak urządzeń chłodniczych. Zgodnie z oświadczeniami zarządców cmentarzy na terenach wiejskich, trumna ze zwłokami w dniu pogrzebu przywożona jest z prosekatorium przyszpitalnego w Wąbrzeźnie, który posiada urządzenia chłodnicze lub z kostnicy z cmentarza z Wąbrzeźna lub domu przedpogrzebowego w Wąbrzeźnie, który posiada chłodnię na 8 ciał.

W roku 2025 wydano łącznie 22 decyzje zezwalające na przeprowadzenie ekshumacji zwłok, przeprowadzono 1 ekshumację przed okresem mineralizacji, z której sporządzono protokół sanitarny oraz 15 ekshumacji po okresie mineralizacji, z przebiegu których rodzina, upoważniony zakład pogrzebowy lub zarządca cmentarza złożyli pisemne oświadczenia o przeprowadzeniu ekshumacji.

13. Domy przedpogrzebowe

Na terenie powiatu funkcjonuje 1 dom przedpogrzebowy i 2 zakłady świadczące usługi w zakresie przenoszenia i przewozu oraz ekshumacji zwłok. W roku sprawozdawczym skontrolowano 2 zakłady świadczące usługi w zakresie przenoszenia i przewozu oraz ekshumacji zwłok, nie prowadzono postępowania administracyjnego, nie nałożono mandatów, obiekty działały bez zastrzeżeń.

Dom przedpogrzebowy zlokalizowany jest w Wąbrzeźnie. W obiekcie wykonywane są usługi przechowywania i przygotowania zwłok. Na parterze budynku znajdują się pomieszczenia przygotowania zmarłego do pochówku wraz z chłodnią do przechowywania zwłok (chłodnia na 8

ciał). Do pomieszczenia wyznaczono odrębne wejście z zewnątrz. Na parterze znajduje się również pomieszczenie przeznaczone do wystawiania trumien ze zwłokami lub szczątkami oraz do odprawiania ceremonii pogrzebowych, które jest oddzielone od pozostałych pomieszczeń. Pomieszczenia obiektu, w tym przeznaczone do przygotowywania zwłok do pochówku posiadają wentylację, ściany, posadzki i urządzenia są łatwo zmywalne, nienasiąkliwe. Na parterze zorganizowano również pomieszczenia higieniczno-sanitarne dla kobiet, w tym dla osób niepełnosprawnych, dla mężczyzn, pomieszczenie gospodarcze z przeznaczeniem do przechowywania sprzętu porządkowego i miejscem poboru wody do celów porządkowych. Na piętrze utworzono poczekalnię, biuro, pomieszczenie socjalne, pomieszczenie magazynowe, pomieszczenie higieniczno-sanitarne dla pracowników.

Na terenie cmentarza parafialnego w Wąbrzeźnie funkcjonuje kostnica, w której są przechowywane zwłoki w urządzeniu chłodniczym do czasu pogrzebu. Kostnica jest kontrolowana w ramach kontroli cmentarza.

Pozostałe zakłady pogrzebowe nie posiadają własnych domów przedpogrzebowych, korzystają z usług innych jednostek, posiadających stosowne pomieszczenia do mycia, toalety i ubierania zwłok. Z tymi jednostkami właściciele zakładów pogrzebowych podpisali stosowne umowy na świadczenie ww. usług.

14. Ustępy publiczne

Na terenie powiatu wąbrzeskiego znajdują się 2 ustępy publiczne skanalizowane i 1 ustęp ogólnodostępny przy pasażu handlowym.

Toalety wyposażone są w umywalki z bieżącą ciepłą i zimną wodą, z zainstalowanym dozownikiem na mydło w płynie i zasobnikami na ręczniki jednorazowego użycia. Obiekty przystosowane są dla osób niepełnosprawnych. W roku sprawozdawczym 1 ustęp publiczny zlokalizowany w Wąbrzeźnie z powodu awarii technicznej został wyłączony z eksploatacji, osoby mogły korzystać z odpowiednio wyposażonej toalety ogólnodostępnej typu toi-toi, zlokalizowanej na terenie przystanku PKS w Wąbrzeźnie.

Stan sanitarno-techniczny skontrolowanych obiektów w roku 2025 nie budził zastrzeżeń.

15. Inne obiekty użyteczności publicznej.

W tej grupie znajduje się 38 obiektów zewidencjonowanych, w 2025 r. skontrolowano 17 obiektów.

Na terenie miasta Wąbrzeźno funkcjonuje przystanek PKS i przystanek PKP. Przedmiotowe obiekty zostały skontrolowane, ich stan sanitarno-techniczny i porządkowy nie budził zastrzeżeń. Na terenie przystanku PKS w Wąbrzeźnie znajduje się toaleta ogólnodostępna typu toi-toi.

Na terenie przystanku PKP ustawiono są ławki i kosze na śmieci, plac przed budynkiem przystanku wyłożony jest kostką brukową, wyznaczono strefę parkingową dla samochodów osobowych oraz strefę podjazdu dla autobusów. Podczas kontroli przystanku PKS dokonano również oceny sanitarnej 3 środków transportu (autobusy przygotowane do transportu podróżnych). Autobusy były utrzymane w dobrym stanie sanitarno-technicznym i porządkowym.

Ogólny stan sanitarny wyżej wymienionej grupy obiektów należy ocenić jako dobry, w 2025 r. nie prowadzono postępowania administracyjnego, nie nałożono mandatów.

Podsumowanie

- w 2025 r. w grupie obiektów użyteczności publicznej zewidencjonowano 15 nowych obiektów (2 przychodnie, 1 zakład rehabilitacji leczniczej, 1 fizjoterapia domowa, 2 indywidualne specjalistyczne praktyki lekarskie, 1 indywidualna praktyka zawodowa fizjoterapeuty, 2 zakłady fryzjerskie, 2 tężnie, 1 zakład kosmetyczny, 1 ustęp publiczny, 1 zakład tatuażu, 1 agroturystyka), dodatkowo 1 zakład rehabilitacji leczniczej przekształcił się w zakład odnowy biologicznej bez przerywania ciągłości tkanek, 1 zakład odnowy biologicznej zarejestrował swoją działalność jako zakład rehabilitacji leczniczej, natomiast wykreślono z ewidencji 3 obiekty (1 przychodnia, 1 grupowa praktyka lekarska, 1 agroturystyka);
- w 2025 r. nie oceniono negatywnie żadnego obiektu pod względem sanitarno-higienicznym;
- dużym utrudnieniem w prowadzeniu bieżącego nadzoru sanitarnego jest brak uregulowań prawnych dotyczących wymagań sanitarnych dla obiektów świadczących usługi fryzjerskie, kosmetyczne, tatuażu i odnowy biologicznej. Brak obowiązujących aktów prawnych, które regulowałyby wymagania dotyczące między innymi zapewnienia odpowiednich warunków dotyczących sterylizacji, sprzętu oraz zasad prowadzenia dezynfekcji narzędzi może przekładać się na zwiększenie zagrożenia bezpieczeństwa osób korzystających z usług tych zakładów;
- w porównaniu do roku poprzedniego baza noclegowa ilościowo nie zmieniła się;
- w ostatnich latach na terenie powiatu powstały nowe miejsca rekreacji i wypoczynku oraz place zabaw, co niewątpliwie wpłynęło na poprawę jakości życia mieszkańców a tym samym poprawę estetyki terenu;
- w roku sprawozdawczym w większości skontrolowanych obiektów, podczas kontroli sanitarnych, prowadzono działania edukacyjno-informacyjne dotyczące m.in. właściwej eksploatacji wewnętrznej sieci wodociągowej mającej na celu zmniejszenie ryzyka występowania bakterii z rodzaju Legionella (dot. m.in. zasad kontroli i zapobiegania namnażania się pałeczek Legionella), właściwego postępowania z odpadami medycznymi, postępowania z bielizną czystą i brudną, zasad właściwego utrzymania i eksploatacji wentylacji, palenia wyrobów tytoniowych, klimatyzacji (przeprowadzania okresowych przeglądów, konserwacji, czyszczenia).

IV. STAN SANITARNY PODMIOTÓW LECZNICZYCH

W 2025 r. Państwowy Powiatowy Inspektor Sanitarny w Wąbrzeźnie objął nadzorem łącznie 36 obiektów świadczących usługi lecznicze. W roku 2025 skontrolowano łącznie 23 obiekty, w tym 18 podmiotów leczniczych i 5 praktyk zdrowotnych, przeprowadzono łącznie 67 kontroli sanitarnych. Wszystkie obiekty pod względem sanitarno-higienicznym oceniono jako dobre.

W 2025 r. w grupie podmiotów leczniczych zlikwidowano 1 obiekt świadczący ambulatoryjne świadczenie zdrowotne (ośrodek zdrowia) oraz 1 praktykę lekarską którą przekształcono w 2 oddzielnie funkcjonujące indywidualne specjalistyczne praktyki lekarskie. Dodatkowo zarejestrowano 2 przychodnie, 1 zakład rehabilitacji leczniczej, 1 fizjoterapię domową, 1 indywidualną praktykę zawodową fizjoterapeuty. Ponadto 1 zakład rehabilitacji leczniczej przekształcił się w zakład odnowy biologicznej, 1 zakład odnowy biologicznej zarejestrował swoją działalność jako zakład rehabilitacji leczniczej.

Na koniec 2025 r. w ewidencji zakładów opieki zdrowotnej zapisano 25 podmiotów leczniczych, w tym:

- 2 podmioty lecznicze wykonujące stacjonarne i całodobowe świadczenia zdrowotne – 1 szpital, jako NZOZ Nowy Szpital Sp. z o.o. w Wąbrzeźnie oraz 1 zespół ratownictwa medycznego,
- 23 podmioty lecznicze wykonujące ambulatoryjne świadczenia zdrowotne, w tym:
 - ✓ 14 przychodni, ośrodków zdrowia, poradni,
 - ✓ 1 medyczne laboratorium diagnostyczne,
 - ✓ 4 zakłady rehabilitacji leczniczej,
 - ✓ 1 hospicjum domowe,
 - ✓ 1 punkt pobrań,
 - ✓ 1 zakład rehabilitacji prowadzący wyłącznie usługi mobilne,
 - ✓ 1 fizjoterapia domowa

W w/w grupach skontrolowano 18 obiektów. Wspólnie z Sekcją Nadzoru Zapobiegania i Kontroli Chorób Zakaźnych przeprowadzono łącznie 48 kontroli sanitarnych, w tym: 3 w szpitalu, 45 w podmiotach leczniczych wykonujących ambulatoryjne świadczenia zdrowotne (w tym 38 w przychodniach, ośrodkach zdrowia i poradniach, 1 w medycznym laboratorium diagnostycznym, 5 w zakładach rehabilitacji leczniczej, 1 w siedzibie hospicjum domowego).

Na terenie miasta Wąbrzeźno funkcjonuje 15 podmiotów leczniczych:

- 7 niepublicznych zakładów opieki zdrowotnej,
- 1 szpital jako NZOZ Nowy Szpital,
- 1 zespół ratownictwa medycznego,
- 1 poradnia stomatologiczna,
- 1 medyczne laboratorium diagnostyczne,
- 1 hospicjum domowe,
- 2 zakłady rehabilitacji leczniczej,
- 1 punkt pobrań.

Na terenie wiejskim funkcjonuje 7 podmiotów leczniczych:

- 3 niepubliczne zakłady opieki zdrowotnej,
- 2 publiczne zakłady opieki zdrowotnej,
- 2 zakłady rehabilitacji leczniczej (w tym 1 nowo zarejestrowany prowadzący wyłącznie usługi mobilne).

Na koniec 2025 r. w grupie praktyk zdrowotnych zewidencjonowano 11 obiektów. W grupie praktyk zdrowotnych, zarejestrowano 1 indywidualną praktykę zawodową fizjoterapeuty, natomiast 1 obiekt funkcjonujący wcześniej jako grupowa praktyka lekarzy został przekształcony w 2 oddzielnie funkcjonujące indywidualne specjalistyczne praktyki lekarskie.

W roku sprawozdawczym skontrolowano 5 praktyk zdrowotnych. Została wydana 1 decyzja zmieniająca w Nowy Szpital Sp. z o. o. w Wąbrzeźnie, dotycząca zapewnienia rezerwowego źródła zaopatrzenia szpitala w wodę, zapewniającego co najmniej jej 12-godzinny zapas. W pozostałych placówkach służby zdrowia nie prowadzono postępowania administracyjnego.

W 2025 r. w obiektach służby zdrowia nie stwierdzono rażących zaniedbań natury sanitarno-higienicznej, nie nałożono mandatów.

1. Podmioty lecznicze wykonujące stacjonarne i całodobowe świadczenia zdrowotne - Niepubliczny Zakład Opieki Zdrowotnej „Nowy Szpital” sp. z o.o. w Wąbrzeźnie z udziałem mniejszościowym Starostwa Powiatowego w Wąbrzeźnie

W powiecie wąbrzeskim funkcjonuje podmiot leczniczy Niepubliczny Zakład Opieki Zdrowotnej Nowy Szpital Sp. z o. o. w Wąbrzeźnie, ul. Wolności 27, 87-200 Wąbrzeźno wykonujący stacjonarne i całodobowe świadczenia zdrowotne osób chorych.

NZOZ Nowy Szpital Sp. z o. o. w Wąbrzeźnie posiada certyfikaty systemu zarządzania w zakresie: usługi medyczne leczenia szpitalnego (Oddział Chorób Wewnętrznych, Oddział Chirurgii Ogólnej, Oddział Ginekologiczny, Oddział Okulistyki Jednego Dnia), ambulatoryjnej opieki specjalistycznej, podstawowej opieki zdrowotnej, świadczeń pielęgnacyjnych i opiekuńczych (świadczenia w zakładzie opiekuńczo-leczniczym), opieki psychiatrycznej i leczenia uzależnień, rehabilitacji leczniczej, diagnostyki obrazowej – certyfikat ważny do 03.02.2028 r.

a) działalność kontrolno-represyjna

W 2025 r. wydano 1 decyzję zmieniającą dot. zapewnienia rezerwowego źródła zaopatrzenia szpitala w wodę zapewniającego co najmniej jej 12-godzinny zapas z terminem wykonania obowiązków do 31.12.2025 r. - decyzja została wykonana. Ponadto wykonano również decyzję dotyczącą złego stanu higieniczno-sanitarnego w prosektorium i magazynie bielizny czystej i brudnej.

b) remonty, modernizacje

W 2025 r. wykonano rezerwowe źródło zaopatrzenia szpitala w wodę zapewniającego co najmniej jej 12-godzinny zapas. Zasilanie szpitala w wodę do celów bytowo-gospodarczych realizowane jest za pomocą dwóch oddzielnych przyłączy wodociągowych dla głównego budynku szpitala i pawilonu szpitalnego. W związku z tym zrealizowano oddzielny zbiornik zapasu wody dla każdego przyłącza. Zbiorniki wraz z układem podnoszenia ciśnienia oraz dezynfekcji wody (sterylizator wody – lampa UV) zamontowane są wewnątrz budynków, w pomieszczeniach technicznych, każdy o objętości użytkowej 3,8 m³. Są to zbiorniki przepływowe, wpięte do instalacji sieci wodociągowej. Na odcjęściach od głównej magistrali wodociągowej zamontowano zawory odcinające. Przed każdym zbiornikiem przewidziano by-pass z zaworem zwrotnym, umożliwiającym przepływ wody w przypadku braku zasilania bądź konserwacji zbiornika.

Dodatkowo w 2025 r. doprowadzono do właściwego stanu higieniczno-sanitarnego ściany i sufity oraz wentylatory w prosektorium, ściany i sufit w magazynie bielizny czystej, ściany i sufit w pomieszczeniu mycia i dezynfekcji wózków służących do transportu bielizny na terenie szpitala, ściany i sufit w magazynie bielizny brudnej, ściany i sufit w korytarzu prowadzącym do magazynu bielizny czystej.

c) stopień realizacji programu dostosowania

W szpitalu w Wąbrzeźnie do końca 2017 r. nie wykonano 1 punktu z programu dostosowania, dotyczącego braku rezerwowego źródła zaopatrzenia w wodę, zapewniającego co najmniej 12-godzinny zapas. W 2018 r. wydano decyzję administracyjną z obowiązkiem wykonania w/w punktu do 31.12.2021 r., jednak na wniosek Prezesa Zarządu, z uwagi na duże koszty inwestycji, termin wykonania decyzji był kilkakrotnie przedłużany.

Ostatecznie pod koniec grudnia 2025 r. Zarząd Szpitala poinformował o wykonaniu ww. obowiązku, co zostało potwierdzone podczas kontroli sanitarnej i tym samym ostatni punkt dotyczący realizacji programu dostosowania został wykonany.

d) powstanie nowych oddziałów

Zarząd Nowego Szpitala w Wąbrzeźnie Sp. o. o. poinformował, że funkcjonujący na terenie szpitala Oddział Ginekologiczny będzie działał do 26.01.2025 r., następnie od 27.01.2025 r. zostanie przekwalifikowany na Oddział Ginekologii – Zespół Chirurgii Jednego Dnia.

W czerwcu 2025 r. w Rejestrze Podmiotów Wykonujących Działalność Leczniczą zarejestrowano nowy oddział - Oddział Ginekologii – Zespół Chirurgii Jednego Dnia. Przeprowadzone czynności kontrolne nowego oddziału potwierdziły spełnienie wymagań rozporządzenia w sprawie szczegółowych wymagań, jakim powinny odpowiadać pomieszczenia i urządzenia podmiotu wykonującego działalność leczniczą.

e) wyposażenie w sprzęt medyczny szczególnie jednorazowego użycia do obsługi chorych, zaopatrzenie w środki utrzymania czystości, dezynfekcyjne, zaopatrzenie w materiały opatrunkowe i bieliznę szpitalną.

Wyposażenie szpitala w sprzęt medyczny, szczególnie jednorazowego użycia do obsługi chorych, środki dezynfekcyjne i czystościowe, materiały opatrunkowe i bieliznę szpitalną, było dostarczane na bieżąco.

W 2025 r. zakupiono nowy sprzęt medyczny, tj. stół operacyjny – 1 szt., wyposażenie do stołu operacyjnego 1 komplet, videokolonoskop 1 szt., procesor obrazu do kolonoskopii i gastrokopii 1 szt., łóżka szpitalne elektryczne z szafkami 6 szt., tablicę okulistyczną 1 szt., kozetki z regulacją wysokości 2 szt., lampy diagnostyczne 2 szt., USG przenośne 1 szt., wagę do ważenia niemowląt 1 szt., lodówkę z monitoringiem temperatury.

Zapas środków myjąco-dezynfekcyjnych, sprzętu jednorazowego użycia do obsługi chorych oraz bielizny był wystarczający. Każdy oddział szpitalny dysponował zapasem sprzętu jednorazowego użycia oraz materiałów opatrunkowych. Zapas środków dezynfekcyjno-czyszczących do powierzchni, urządzeń sanitarnych był wystarczający.

Nowy Szpital Sp. z o.o. w Wąbrzeźnie nie posiada komory dezynfekcyjnej oraz centralnej sterylizatorni, podpisana jest umowa na usługi sterylizacji z Zarządem Nowy Szpital sp. z o.o. w Świeciu. Przedmiotem umowy jest świadczenie usług w zakresie dezynfekcji i sterylizacji narzędzi medycznych oraz transport przekazanego materiału z i do NZOZ Nowy Szpital w Wąbrzeźnie. Kontrola procesów sterylizacji odbywa się w Centralnej Sterylizatorni w Nowy Szpital w Świeciu.

Dostarczone pakiety sterylne w poszczególnych komórkach organizacyjnych szpitala przechowywane są w zamkniętych szufladach i szafkach w gabinetach zabiegowych. Materiał i sprzęt medyczny użyty, w miejscu ich powstawania poddawany jest wstępnej dezynfekcji a następnie umieszczony w specjalnym kontenerze transportowym i przewożony do sterylizatorni w Świeciu.

W obiekcie stosowana jest wyłącznie jednorazowa, sterylna bielizna operacyjna. Na terenie szpitala nie funkcjonują urządzenia sterylizacyjne.

W Pracowni Endoskopii proces dekontaminacji endoskopów jest zautomatyzowany poprzez wyposażenie zmywalni w myjnię automatyczną oraz dodatkowo w myjnię ultradźwiękową.

Stanowiska do higienicznego mycia rąk w gabinetach zabiegowych, lekarskich wyposażone

były właściwie w dozowniki z mydłem w płynie, środkiem antyseptycznym, w ręczniki jednorazowego użytku oraz pojemniki na zużyte ręczniki.

Pranie bielizny brudnej oraz proces dezynfekcji komorowej zlecane były Firmie HOLLYWOOD „TEXTILLE SERVICE” Sp. z o.o. A.R. Konieczkowscy 09-200 Sierpc ul. Bojanowskiej 2a. Materiał do dezynfekcji komorowej wysyłany jest codziennie razem z zabieraną do prania bielizną brudną. Dezynfekcji podlegają materace pokryte niezmymwalnym materiałem, poduszki, koce. Po każdym pacjencie wypisanym ze szpitala prowadzona jest dezynfekcja środkami dezynfekcyjnymi (łóżko, materace pokryte materiałem zmywalnym, łącznie ze zmianą bielizny). Łóżka przygotowane do przyjęcia pacjenta przykryte są jednorazowymi prześcieradłami

f) zaopatrzenie w wodę

Szpital w Wąbrzeźnie korzysta z wody z miejskiego wodociągu publicznego w Wąbrzeźnie, braków wody nie odnotowano. W 2025 r. skład fizyko-chemiczny i mikrobiologiczny badanej wody nie budził zastrzeżeń sanitarnych.

W 2018 r. wydano decyzję administracyjną z obowiązkiem wykonania rezerwowego źródła zaopatrzenia szpitala w wodę zapewniającego co najmniej jej 12-godzinny zapas do 31.12.2021 r. Z uwagi na duże koszty inwestycji, termin wykonania decyzji był kilkakrotnie przedłużany. Ostatecznie pod koniec grudnia 2025 r. Zarząd Szpitala poinformował o wykonaniu w/w obowiązku, co zostało potwierdzone podczas kontroli sanitarnej, wykonano 2 zbiorniki przepływowe, wpięte do instalacji sieci wodociągowej.

Budynki szpitala są ogrzewane z własnej kotłowni, która również dostarcza dla całego szpitala ciepłą wodę.

Podczas przeprowadzania kontroli stanu sanitarno-technicznego szpitala, zwracano uwagę na prowadzenie właściwej eksploatacji urządzeń i instalacji wody ciepłej, która będzie miała na celu uniknięcie skażenia sieci wodociągowej przez bakterię Legionella sp. (monitoring temperatury wody ciepłej, przeglądy techniczne sieci wewnętrznej, czyszczenie i dezynfekcję systemu wodociągowego). Monitoring temperatury wody ciepłej na oddziałach szpitalnych był prowadzony. W szpitalu obowiązuje instrukcja dotycząca zasad kontroli i zapobiegania namnażaniu się pałeczek Legionella sp. w instalacjach wody ciepłej i w urządzeniach wytwarzających aerozol wodno-powietrzny, w której dokonano zapisu dotyczącego przeprowadzania 1 raz w miesiącu dezynfekcji termicznej instalacji wewnętrznej w budynku szpitala.

W 2025 r. zarządca szpitala, zgodnie z ustalonym harmonogramem, wykonał 2 pobory prób wody ciepłej. Łącznie pobrano 8 prób wody do badań z instalacji wody ciepłej w kierunku Legionella sp., pobrane próby były dobre.

g) utrzymanie czystości

W roku 2025, tak jak w latach poprzednich, procesem sprzątnia w szpitalu zajmowała się zewnętrzna firma Impel Cleaning Sp. z o. o. z siedzibą we Wrocławiu ul. Ślężna 118 Oddział w Bydgoszczy ul. Towarowa 36.

Podczas przeprowadzania kontroli sanitarnych nie zaobserwowano uchybień natury sanitarno-higienicznej. Zapas środków myjąco-dezynfekcyjnych był wystarczający, czystość bieżąca była zachowana.

Każdy oddział szpitalny wyposażony jest w specjalistyczny sprzęt do sprzątnia (wózki). Po sprzątniu mopy trafiają do centralnego brudownika na terenie szpitala, skąd razem z transportem bielizny brudnej zabierane są do pralni w Sierpcu.

Na każdym oddziale szpitalnym wydzielony jest kącik czystościowy (w brudowniku), gdzie przechowuje się sprzęt do sprzątnia i środki myjąco-dezynfekcyjne. Zachowany jest rozdział sprzętu do sprzątnia (jest oznakowany) w zależności od wymaganego stopnia czystości mikrobiologicznej

pomieszczeń. Na terenie szpitala, w budynku głównym, znajduje się pomieszczenie porządkowe, odpowiednio wyposażone. Procedury mycia i dezynfekcji pomieszczeń są opracowane, pracownicy firmy sprzątającej są systematycznie szkoleni w tym kierunku.

h) postępowanie z odpadami ze szczególnym uwzględnieniem odpadów medycznych

NZOZ Nowy Szpital Spółka z o. o. w Wąbrzeźnie prowadzi wnikliwą segregację odpadów, Jest opracowana procedura i instrukcje dotyczące właściwego postępowania z odpadami medycznymi w szpitalu a za ich prawidłową realizację są odpowiedzialne wyznaczone osoby.

W szpitalu odpady medyczne o kodach 180102 i 180103 gromadzone są w oznakowanych, sztywnych pojemnikach pedałowach, wyłożonych jednorazowymi workami foliowymi koloru czerwonego. Zużyty ostry sprzęt medyczny zbierany jest do plastikowych, zamykanych, specjalistycznych pojemników, na których zapisywana jest data, godzina otwarcia i zamknięcia pojemnika. Na odbiór odpadów medycznych o kodach 180102, 180103 szpital posiada umowę podpisaną z Centrum Onkologii im. Prof. F. Łukaszczyka w Bydgoszczy. Odpady trafiają do Zakładu Unieszkodliwiania Odpadów przy Centrum Onkologii w Bydgoszczy.

Do czasu transportu do utylizacji odpady medyczne gromadzone są w zamykanych pojemnikach, które znajdują się w odpowiednio przygotowanym pomieszczeniu ze ścianami i podłogą łatwo zmywalną, odporną na działanie środków dezynfekcyjnych, z zainstalowanym agregatem chłodniczym. Dla pracownika obsługującego magazyn odpadów niebezpiecznych zapewniono możliwość korzystania z umywalki z ciepłą i zimną wodą, wyposażoną w dozowniki z mydłem w płynie, środkiem do dezynfekcji rąk oraz ręczniki jednorazowego użytku i pojemnik na zużyte ręczniki.

Odpady komunalne zbierane są selektywnie do kontenerów, które stoją w miejscu utwardzonym. Opróżniane są systematycznie przez Przedsiębiorstwo Usług Komunalnych i Mieszkaniowych „Ekosystem” Sp. z o.o. w Wąbrzeźnie i wywożone na składowisko odpadów komunalnych w Niedźwiedziu.

W 2025 r. nie odnotowano nieprawidłowości dotyczących gospodarki odpadami medycznymi i komunalnymi.

Na terenie szpitala nie ma oczyszczalni ścieków. Ścieki ze szpitala w Wąbrzeźnie odprowadzane są do miejskiej sieci kanalizacyjnej i na oczyszczalnię ścieków w Wąbrzeźnie.

i) postępowanie z bielizną

NZOZ Nowy Szpital Sp. z o.o. w Wąbrzeźnie transport bielizny i usługi pralnicze zlecał firmie zewnętrznej – HOLLYWOOD „TEXTILLE SERVICE” Sp. z o.o. A.R. Konieczkowsky, 09-200 Sierpc ul. Bojanowskiej 2a. Transport bielizny szpitalnej czystej i brudnej odbywa się środkami transportu pozytywnie zaopiniowanymi przez Państwowego Powiatowego Inspektora Sanitarnego w Sierpcu.

Na terenie szpitala znajduje się centralny magazyn bielizny czystej, oddzielony służą fartuchowo-umywalkową od magazynu bielizny brudnej. Zmiana i sortowanie bielizny dokonywane jest przy łóżku chorego. Bielizna brudna pakowana jest w worki foliowe, a następnie w worki płócienne. Każdy oddział szpitalny posiada stelaże na worki służące do gromadzenia bielizny brudnej. Bielizna brudna z poszczególnych oddziałów szpitalnych składowana jest z zachowaniem zabezpieczeń przeciwepidemicznych w wydzielonym pomieszczeniu – centralnym brudowniku, skąd transportowana jest codziennie do pralni. Czysta bielizna składowana jest na regałach w centralnym magazynie bielizny czystej, skąd wydawana jest na oddziały szpitalne, gdzie przechowywana jest w szafach. Szpital w Wąbrzeźnie posiada specjalistyczne wózki z zamykaną przestrzenią ładunkową, służące do transportu wewnętrznego bielizny czystej i brudnej.

W szpitalu opracowane są i prawidłowo stosowane procedury postępowania z bielizną czystą

i brudną. W trakcie przeprowadzania kontroli sanitarnych sprawdzana jest znajomość procedur przez personel szpitala.

W magazynach bielizny czystej prowadzona jest dezynfekcja powietrza lampami bakteriobijącymi. Stan jakościowy i ilościowy bielizny był prawidłowy, wystarczający.

j) instalacje i urządzenia wentylacji mechanicznej i klimatyzacji

W NZOZ Nowy Szpital Sp. z o.o. w Wąbrzeźnie jedynie blok operacyjny wyposażony jest w klimatyzację. W roku 2025 w całym obiekcie szpitalnym sprawdzana była przez zakład kominiarski skuteczność wentylacji. Zgodnie ze spisnymi protokołami z przeprowadzonych przeglądów, zastrzeżeń nie odnotowano.

k) prosektorium

Na terenie szpitala w Wąbrzeźnie znajduje się prosektorium. Prosektorium wyposażone jest w specjalistyczny wózek służący do transportu zwłok, ze szczelnym zamknięciem przestrzeni ładunkowej. w prosektorium nie przeprowadza się sekcji zwłok, sekcje przeprowadzane są w szpitalu w Świeciu.

W prosektorium funkcjonują pomieszczenia chłodnicze - dwie komory o łącznej powierzchni 16m², ze sprawną wentylacją mechaniczną. Bielizna brudna z prosektorium trafia do magazynu bielizny brudnej na terenie szpitala, natomiast odpady medyczne o kodzie 180103 trafiają do centralnego magazynu odpadów medycznych.

W 2025 r. wykonano decyzję administracyjną wydaną w 2024 r., tzn. doprowadzono do właściwego stanu higieniczno-sanitarnego ściany i sufity w pomieszczeniach prosektorium oraz wentylatory zamontowane w komorach chłodniczych.

l) otoczenie placówek ochrony zdrowia

Teren wokół szpitala w Wąbrzeźnie sprzątny był przez pracowników szpitala. Bieżąca czystość i porządek były ocenione dobrze, nieprawidłowości nie stwierdzono.

2. Podmioty lecznicze wykonujące stacjonarne i całodobowe świadczenia zdrowotne (inne niż szpitalne) – zespół ratownictwa medycznego.

W grupie podmiotów leczniczych wykonujących stacjonarne i całodobowe świadczenia zdrowotne (inne niż szpitalne) funkcjonuje 1 działalność lecznicza, tj. zespół ratownictwa medycznego, działający jako oddzielny podmiot przy szpitalu w Wąbrzeźnie.

W 2025 r. przeprowadzono kontrolę sanitarną obejmującą zagadnienia dotyczące: stanu sanitarno-technicznego pomieszczeń, kontrolę środków transportu sanitarnego w siedzibie Zespołu Ratownictwa Medycznego w Wąbrzeźnie. Podczas kontroli nie stwierdzono nieprawidłowości sanitarnych. Podmiot dysponuje m. in. pomieszczeniem biurowym, pokojem na pobyt i odpoczynek zespołu ratownictwa oczekującego na zlecenie wyjazdu, pomieszczeniem socjalnym, szatnią na odzież służbową i wierzchnią pracowników, zapleczem sanitarno-higienicznym z prysznicem, magazynem, pomieszczeniem gospodarczym. W podmiocie są opracowane i stosowane procedury higieniczno-sanitarne.

3. Podmioty lecznicze wykonujące ambulatoryjne świadczenia zdrowotne

Na terenie powiatu wąbrzeskiego funkcjonują ogółem 23 podmioty lecznicze wykonujące ambulatoryjne świadczenia zdrowotne, w tym: 14 przychodni, ośrodków zdrowia, poradni, 1 medyczne laboratorium diagnostyczne, 4 zakłady rehabilitacji leczniczej, 1 zakład rehabilitacji

lecniczej prowadzący wyłącznie usługi mobilne, 1 punkt pobrań, 1 hospicjum domowe i 1 fizjoterapia domowa.

W roku sprawozdawczym w tej grupie obiektów zlikwidowano 1 ośrodek zdrowia, natomiast zewidencjonowano 4 nowe obiekty: 2 niepubliczne zakłady opieki zdrowotnej powstałe w miejsce zlikwidowanych w 2024 r. ośrodków zdrowia, 1 zakład rehabilitacji leczniczej oraz 1 fizjoterapia domowa. Ponadto 1 zakład rehabilitacji leczniczej przekształcił się w zakład odnowy biologicznej, 1 zakład odnowy biologicznej zarejestrował swoją działalność jako zakład rehabilitacji leczniczej.

1) Przychodnie, ośrodki zdrowia, poradnie, ambulatoria z izbą chorych, lecznice

a) działalność kontrolno-represyjna

W roku 2025 w tej grupie obiektów przeprowadzono łącznie 16 kontroli stanu sanitarno-higienicznego. W omawianej grupie nie prowadzono postępowania administracyjnego, dotyczącego złego stanu sanitarno-higienicznego obiektu.

b) remonty i modernizacje

W 2025 r. w Przychodni Rejonowo-Specjalistycznej zlokalizowanej przy Nowy Szpital Sp. z o. o. w Wąbrzeźnie przeprowadzono remont malarski ciągu komunikacyjnego, remont malarski gabinetu zabiegowego i gabinetów lekarskich POZ połączone z wymianą drzwi i armatury sanitarnej.

Ponadto przeprowadzono remont malarski w 1 przychodni stomatologicznej, w 1 ośrodku zdrowia przeprowadzono remont malarski punktu rejestracji oraz w 1 przychodni odświeżono toaletę dla pacjentów.

W pozostałych obiektach nie odnotowano remontów i modernizacji.

c) wyposażenie w sprzęt medyczny szczególnie jednorazowego użycia do obsługi chorych, zaopatrzenie w środki utrzymania czystości, dezynfekcyjne, zaopatrzenie w materiały opatrunkowe i bieliznę

Wszystkie obiekty wyposażone były w odpowiedni zapas środków utrzymania czystości, środków myjąco-dezynfekcyjnych do powierzchni oraz urządzeń sanitarnych. Zaopatrzenie w sprzęt medyczny jednorazowego użycia do obsługi chorych oraz w materiały opatrunkowe było również wystarczające. W obiektach najczęściej używana była bielizna jednorazowego użytku.

Dezynfekcja sprzętu i narzędzi medycznych w gabinetach zabiegowych, gabinetach stomatologicznych, ginekologicznych przeprowadzana była, podobnie jak w latach ubiegłych metodą tradycyjną - ręcznie. W obiektach wprowadzone zostały do użytku profesjonalne pojemniki wyposażone w sita, przeznaczone do dezynfekcji narzędzi. Dobór preparatów dezynfekcyjnych był odpowiedni, zgodny z przypuszczalnym skażeniem oraz ogólnie przyjętymi zasadami, zarówno do dezynfekcji narzędzi, sprzętu medycznego jak i powierzchni. Większość obiektów korzysta ze sprzętu jednorazowego użytku.

Podmioty lecznicze, których zakres świadczonych usług obejmował wyłącznie podstawową opiekę zdrowotną nie prowadziły procesu sterylizacji, stosowały wyłącznie sprzęt i materiały medyczne jednorazowego użycia. Z narzędzi i materiałów sterylizowanych korzystały podmioty, które świadczyły usługi medyczne w zakresie stomatologii, ginekologii.

Wszystkie placówki posiadały stanowiska higienicznego mycia rąk zaopatrzone w mydło w płynie, środek antyseptyczny do rąk, ręczniki jednorazowego użycia oraz pojemnik na zużyte ręczniki.

Bielizna ochronna (fartuchy) była stosowana jednorazowego i wielorazowego użytku. Pranie bielizny ochronnej odbywało się w obiektach, w wydzielonych, odpowiednio wyposażonych pralniach lub zlecane było pralniom zewnętrznym na podstawie podpisanej umowy.

d) utrzymanie czystości

Procesem sprzątania zajmują się ekipy wewnętrzne, zatrudnione przez podmioty lecznicze. Zapas środków myjąco-dezynfekcyjnych oraz sprzętu do sprzątania był wystarczający. Postępowanie ze sprzętem po procesie sprzątania było prawidłowe, zgodne z opracowanymi procedurami w tym zakresie.

e) postępowanie z odpadami ze szczególnym uwzględnieniem odpadów medycznych

Wszystkie podmioty lecznicze wykonujące ambulatoryjne świadczenia zdrowotne prowadziły prawidłową gospodarkę odpadami, odpady gromadzone były w sposób selektywny, odpowiednio segregowane w miejscu ich powstania.

Odpady medyczne o kodzie 180103 w miejscu wytworzenia gromadzone były w sposób selektywny w oznakowanych, sztywnych pojemnikach pedałowych lub w specjalnych pojemnikach (sprzęt o ostrych końcówkach). Właściwie zabezpieczone odpady medyczne o kodzie 180103 kierowane były do wyznaczonych pomieszczeń, wyposażonych w urządzenia chłodnicze przeznaczone wyłącznie do magazynowania odpadów medycznych. Wszystkie urządzenia chłodnicze posiadały termometry do pomiaru temperatury wewnątrz urządzeń.

Wszystkie skontrolowane placówki służby zdrowia miały zawarte umowy ze specjalistycznymi firmami, uprawnionymi do odbioru odpadów niebezpiecznych. Odbiór tych odpadów z podmiotów leczniczych wykonujących ambulatoryjne świadczenia zdrowotne, położonych na terenie powiatu wąbrzeskiego dokonywany był przez FUH „ECO-UTIL” Monika Puc Paderewskiego 20A, 87-300 Brodnica. Firma ta odpady transportowała do Zakładu Utylizacji Odpadów Medycznych przy Centrum Onkologii w Bydgoszczy przy ul. J. Romanowskiej 2.

Obiekty posiadają opracowane procedury i instrukcje właściwego postępowania z powstającymi odpadami. Podczas przeprowadzania kontroli nie stwierdzono nieprawidłowości związanych z przestrzeganiem obowiązujących procedur i instrukcji przez personel podmiotów leczniczych wykonujących ambulatoryjne świadczenia zdrowotne.

Odpady komunalne w miejscu ich powstawania gromadzone były w sztywnych pojemnikach z przykryciem wyłożonych workami foliowymi, które następnie trafiały do kontenerów. Stan sanitarno-techniczny i porządkowy pojemników i kontenerów nie budził zastrzeżeń.

f) postępowanie z bielizną

W obiektach najczęściej używana była bielizna jednorazowego użytku. W podmiotach leczniczych wykonujących ambulatoryjne świadczenia zdrowotne wydzielono pomieszczenia, gdzie urządzono podręczne pralnie, wyposażono je w pralki automatyczne, w których prana była odzież ochronna oraz parawany. Bielizna brudna powstająca w przychodniach, ośrodkach prana była na bieżąco. Bielizna czysta przechowywana była w szafach z zachowaniem segregacji. Bielizna brudna z prosekatorium trafiała do magazynu bielizny brudnej na terenie szpitala.

W obiektach opracowane i stosowane są w sposób prawidłowy procedury postępowania z bielizną brudną i czystą. Zastrzeżeń dot. postępowania z bielizną w podmiotach leczniczych wykonujących świadczenia ambulatoryjne w 2025 r. nie odnotowano.

g) instalacje i urządzenia wentylacji mechanicznej i klimatyzacji

Przeгляд instalacji i urządzeń klimatyzacji był prowadzony zgodnie z ustalonym harmonogramem. We wszystkich podmiotach leczniczych wykonujących ambulatoryjne świadczenia zdrowotne w roku sprawozdawczym dokonany był przegląd wentylacji mechanicznej i grawitacyjnej. Z przeprowadzonych przeglądów przez pracowników zakładu kominiarskiego sporządzane były protokoły, zastrzeżeń w powyższym zakresie nie stwierdzono.

h) Otoczenie placówek służby zdrowia

Otoczenia wszystkich skontrolowanych podmiotów leczniczych wykonujących ambulatoryjne świadczenia zdrowotne utrzymane były w czystości, nieprawidłowości nie odnotowano.

2) Zakłady badań diagnostycznych i medyczne laboratoria diagnostyczne

Na terenie powiatu wąbrzeskiego funkcjonuje 1 medyczne laboratorium diagnostyczne zarządzane przez Vitalabo Laboratoria Medyczne Sp. z o.o. w Bydgoszczy. Pomieszczenia laboratorium znajdują się w jednym z budynków szpitala w Wąbrzeźnie i są dzierżawione od Nowy Szpital Sp. z o. o. w Wąbrzeźnie na podstawie zawartej umowy.

a) działalność kontrolno-represyjna

W roku 2025 nie przeprowadzono kontroli stanu sanitarno-higienicznego.

b) remonty i modernizacje

W 2025 r. nie przeprowadzano remontów i modernizacji.

c) stopień realizacji programów dostosowania

W obiekcie nie był opracowany program dostosowania do wymogów rozporządzenia, stan sanitarno-higieniczny pomieszczeń laboratorium nie budził zastrzeżeń.

d) wyposażenie w sprzęt medyczny szczególnie jednorazowego użycia do obsługi pacjentów, zaopatrzenie w środki utrzymania czystości, dezynfekcyjne, zaopatrzenie w materiały opatrunkowe i bieliznę

Obiekt wyposażony w środki utrzymania czystości, środki myjąco-dezynfekcyjne do powierzchni oraz urządzeń sanitarnych. Ze względu na zakres prowadzonej działalności nie ma potrzeby prowadzenia procesu sterylizacji narzędzi i materiałów. Krew do badań laboratoryjnych pobierana jest systemem próżniowym, sprzętem jednorazowego użytku, po pobraniu miejsce nakłucia jest zabezpieczane jałowym gazikiem.

W laboratorium personel stosuje bieliznę ochronną (fartuchy) wielorazowego użytku. Pranie bielizny ochronnej wykonywane jest przez firmę zewnętrzną na podstawie zawartej umowy.

e) sprzątanie i utrzymanie czystości

Vitalabo Laboratoria Medyczne Sp. z o.o. w Bydgoszczy, jako dzierżawca pomieszczeń przyszpitalnego laboratorium zawarł umowę z NZOZ Nowy Szpital Sp. z o.o. w Wąbrzeźnie na zabezpieczenie sprzątania wynajmowanych pomieszczeń na działalność laboratoryjną oraz umożliwienie magazynowania odpadów medycznych w wydzielonym do tego miejscu - pomieszczeniu na terenie szpitala.

W związku z powyższym procesem sprzątania w laboratorium zajmuje się zewnętrzna firma Impel Cleaning Sp. z o.o. z siedzibą we Wrocławiu ul. Ślężna 118 Oddział w Bydgoszczy ul. Towarowa 36.

f) postępowanie z odpadami ze szczególnym uwzględnieniem odpadów medycznych

Vitalabo Laboratoria Medyczne Sp. z o. o. w Bydgoszczy zawarło umowę z Nowy Szpital Sp. z o.o. w Wąbrzeźnie na umożliwienie magazynowania odpadów medycznych oraz komunalnych w wydzielonym ku temu miejscu/pomieszczeniu. W związku z tym w pomieszczeniu tymczasowego magazynowania odpadów znajdującego się na terenie szpitala zostały wydzielone oddzielne, opisane

pojemniki do przechowywania odpadów medycznych o kodach 180103, 180102, 180106.

Vitalabo Laboratoria Medyczne Sp. z o.o. z siedzibą w Bydgoszczy ma podpisaną umowę z Centrum Onkologii im. Prof. F. Łukaszczyka w Bydgoszczy na odbiór w/w odpadów medycznych do utylizacji. Odpady kierowane są do Zakładu Utylizacji Odpadów Medycznych przy Centrum Onkologii w Bydgoszczy przy ul. J. Romanowskiej 2.

Odpady komunalne odbierane są 1 raz w tygodniu przez Przedsiębiorstwo Usług Komunalnych i Mieszkaniowych „EKOSYSTEM” Sp. z o.o. w Wąbrzeźnie.

g) postępowanie z bielizną

W laboratorium stosuje się bieliznę jednorazowego użytku, w obiekcie stosowana jest również odzież ochronna wielokrotnego użytku. Odzież ochronna przechowywana jest w wydzielonej szafie w pomieszczeniu socjalnym. Sposób postępowania z bielizną czystą i brudną odbywa się na podstawie obowiązującej instrukcji stanowiskowej sporządzonej przez Vitalabo Laboratoria Medyczne Sp. z o. o. w Bydgoszczy. Bielizna brudna zabierana jest do prania na podstawie zawartej umowy średnio 1 raz w tygodniu przez zewnętrzną firmę, sporządzona jest stosowna dokumentacja potwierdzająca proces prania. Do czasu transportu do pralni, bielizna przechowywana jest w wydzielonym miejscu na terenie laboratorium.

h) instalacje i urządzenia wentylacji mechanicznej i klimatyzacji

W obiekcie funkcjonuje wentylacja mechaniczna, grawitacyjna w pomieszczeniach szatni, w środkowej pracowni zamontowano klimatyzację. Na bieżąco przeprowadzane są przeglądy wentylacji mechanicznej i grawitacyjnej oraz klimatyzacji. Z przeprowadzanych przeglądów sporządzane są stosowne protokoły.

i) otoczenie

Otoczenie obiektu utrzymane jest w czystości.

3) Zakłady rehabilitacji leczniczej

Na terenie powiatu funkcjonują 4 zakłady rehabilitacji leczniczej. Zakłady rehabilitacji leczniczej zlokalizowane są na parterach budynków, podłączone są do sieci wodociągowej i kanalizacyjnej. Wszystkie punkty poboru wody w obiektach zaopatrzone są w bieżącą ciepłą i zimną wodę, pomieszczenia zabiegowe wyposażone są w umywalki do mycia rąk. W lokalach wydzielono pomieszczenia higieniczno-sanitarne dla pacjentów i personelu, pomieszczenia socjalne, miejsca do przechowywania bielizny brudnej i czystej, wydzielono również miejsca na sprzęt porządkowy i środki czystości.

Wentylacja w obiektach skuteczna, w pomieszczeniach zabiegowych i sanitarnych mechaniczna nawiewno-wywiewna, w pozostałych pomieszczeniach – grawitacyjna. Otoczenie obiektu utwardzone, utrzymane w odpowiednim stanie sanitarno-higienicznym i porządkowym.

W zakładach nie są wytwarzane odpady medyczne. Odpady komunalne w miejscu wytworzenia przechowywane są w pojemnikach plastikowych, wyłożonych workami koloru niebieskiego, na zewnątrz gromadzone selektywnie w zbiorczych pojemnikach, jeden raz w tygodniu wywożone są przez P.U.K. i M. EKOSYSTEM Sp. z o.o. w Wąbrzeźnie na wysypisko śmieci w Niedźwiedziu, gm. Dębowa Łąka. Nieczystości płynne z obiektów odprowadzane są do sieci kanalizacyjnej.

W zakładach rehabilitacji leczniczej stosuje się bieliznę jednorazowego użytku. Bielizna czysta przechowywana jest w wydzielonych szafach, zapas bielizny był wystarczający. Odzież ochronna prana jest poza zakładem we własnym zakresie.

W 2025 r. w tej grupie obiektów nie prowadzono postępowania administracyjnego.

4) Inne obiekty

W tej grupie obiektów funkcjonują 4 obiekty, tj. 1 punkt pobrań materiału do badań laboratoryjnych w Wąbrzeźnie, który jest zarządzany przez Vitalabo Laboratoria Medyczne Sp. z o.o. w Bydgoszczy, 1 hospicjum domowe, które sprawuje specjalistyczną opiekę nad pacjentem w terminalnym okresie choroby, bezpośrednio w jego domu, 1 zakład rehabilitacji leczniczej, który świadczy wyłącznie usługi mobilne oraz w 2025 r. zarejestrowana fizjoterapia domowa z dojazdem do pacjenta.

W 2025 roku kontrole sanitarne przeprowadzono w siedzibie hospicjum domowego oraz w punkcie pobrań. W okresie sprawozdawczym w tej grupie obiektów nie prowadzono postępowania administracyjnego.

4. Praktyki zdrowotne

W roku 2025 na terenie powiatu wąbrzeskiego działało łącznie 11 praktyk indywidualnych. W roku sprawozdawczym 1 grupową praktykę lekarską przekształcono w 2 oddzielnie funkcjonujące indywidualne specjalistyczne praktyki lekarskie.

Ogólny podział praktyk zdrowotnych przedstawia się następująco:

- 3 indywidualne praktyki lekarskie - indywidualne praktyki lekarzy dentystów,
- 4 indywidualne specjalistyczne praktyki lekarskie, w tym 1 indywidualna specjalistyczna praktyka lekarzy dentystów,
- 1 grupowa praktyka lekarska,
- 3 inne obiekty świadczące usługi medyczne, w tym 1 zarejestrowana w 2025 r. indywidualna praktyka zawodowa fizjoterapeuty.

W 2025 r. skontrolowano łącznie 5 obiektów, przeprowadzono 5 kontroli sanitarnych, nie stwierdzono nieprawidłowości sanitarno-higienicznych, postępowania administracyjnego nie prowadzono. Obiekty z grupy praktyk zawodowych spełniają wymagania obowiązującego rozporządzenia Ministra Zdrowia.

Wszystkie skontrolowane obiekty były wyposażone w sprzęt medyczny, szczególnie jednorazowego użycia, zaopatrzone były w środki myjąco-dezynfekcyjne, ich zapas był odpowiedni. Nie odnotowano zastrzeżeń co do wyposażenia w materiały opatrunkowe i bieliznę. W gabinetach prywatnych była stosowana również bielizna jednorazowego użycia.

W gabinetach lekarskich opracowane są i stosowane następujące procedury:

- higienicznego mycia rąk,
- dezynfekcji, mycia narzędzi i sprzętu, sprzątnięcia pomieszczeń,
- postępowania z bielizną brudną i czystą,
- postępowania z odpadami medycznymi.

Nie odnotowano zastrzeżeń dot. nieprzestrzegania w/w procedur.

Procesem sprzątnięcia zajmowały się osoby zatrudnione przez lekarzy jako osoby sprzątnięjące. Otoczenie wszystkich skontrolowanych placówek służby zdrowia utrzymane było w czystości, nieprawidłowości nie odnotowano.

We wszystkich skontrolowanych praktykach zdrowotnych gospodarka odpadami medycznymi o kodzie 180103 uregulowana jest w sposób prawidłowy. Odpady komunalne gromadzone są w oznakowanych, pedałowach pojemnikach. Nieczystości płynne z obiektów odprowadzane były do oczyszczalni ścieków w Wąbrzeźnie.

Odpady medyczne o kodzie 180103 powstają w 6 praktykach zdrowotnych. W skontrolowanych obiektach gromadzone były w oznakowanych pojemnikach, wyłożonych workami foliowymi koloru czerwonego. Ostre odpady gromadzone były w specjalistycznych

pojemnikach. Zastrzeżeń dot. segregacji odpadów nie stwierdzono.

Odpady medyczne o kodzie 180103 z 1 gabinetu zabierane były przez Centrum Onkologii w Bydgoszczy, z 1 przez UTILMED w Toruniu, z pozostałych gabinetów odpady zabierane były przez FUH „ECO-UTIL” Monika Puc w Brodnicy na podstawie spisanych umów. Wszystkie odpady transportowane były do Zakładu Utylizacji Odpadów Medycznych przy Centrum Onkologii w Bydgoszczy przy ul. J. Romanowskiej 2. Ilości powstałych odpadów rejestrowane były wersji elektronicznej BDO.

W gabinetach prywatnych używana jest najczęściej bielizna jednorazowego użytku, zapas bielizny był odpowiedni, przechowywany w wydzielonych szafach. W obiektach, gdzie stosowana jest odzież ochronna wielorazowego użytku, prana jest we własnym zakresie.

WNIOSKI:

1. Wszystkie obiekty służby zdrowia pod względem sanitarno-higienicznym w 2025 r. oceniono pozytywnie.
2. W 2025 r. w grupie podmiotów leczniczych zlikwidowano 1 obiekt świadczący ambulatoryjne świadczenia zdrowotne (przychodnię) oraz 1 grupową praktykę lekarską, którą przekształcono w 2 oddzielnie funkcjonujące indywidualne specjalistyczne praktyki lekarskie. Dodatkowo zarejestrowano 2 przychodnie w miejsce zlikwidowanych w 2024 r. ośrodków zdrowia, 1 zakład rehabilitacji leczniczej, 1 fizjoterapię domową, 1 indywidualną praktykę zawodową fizjoterapeuty. Ponadto 1 zakład rehabilitacji leczniczej przekształcił się w zakład odnowy biologicznej, 1 zakład odnowy biologicznej zarejestrował swoją działalność jako zakład rehabilitacji leczniczej.
3. Na terenie szpitala w Wąbrzeźnie zakończono postępowanie administracyjne dotyczące zapewnienia rezerwowego źródła zaopatrzenia w wodę zapewniającego co najmniej jej 12-godzinny zapas.
4. Wszystkie obiekty służby zdrowia na terenie powiatu wąbrzeskiego mają opracowane i wdrożone procedury zapobiegania zakażeniom, jednak dla utrzymania prawidłowego reżimu sanitarnego, kontynuowano edukację pracowników służby zdrowia w zakresie zwiększania ich poziomu świadomości sanitarnej, a tym samym odpowiedzialności i kompetencji.
5. W roku sprawozdawczym we wszystkich skontrolowanych obiektach przeprowadzono działania edukacyjno – informacyjne w zakresie właściwej eksploatacji wewnętrznej sieci wodociągowej mającej na celu zmniejszenie ryzyka występowania bakterii z rodzaju Legionella, (dot. m.in. zasad kontroli i zapobiegania namnażania się pałeczek Legionella), właściwego postępowania z odpadami medycznymi, postępowania z bielizną czystą i brudną, palenia wyrobów tytoniowych, zasad właściwego utrzymania i eksploatacji wentylacji, klimatyzacji (przeprowadzania okresowych przeglądów, konserwacji, czyszczenia).

V. ZAPOBIEGAWCZY NADZÓR SANITARNY

Państwowa Inspekcja Sanitarna w ramach sprawowania zapobiegawczego nadzoru sanitarnego dokonuje analizy projektowanych działań planistycznych, inwestycyjnych i systemowo-organizacyjnych odnoszących się do obszarów gmin i powiatu rozwiązań techniczno-budowlanych obiektów i infrastruktury oraz technologicznych różnych procesów, pod kątem wpływu przedsięwzięć na zdrowie i życie ludzi.

Sprawowanie zapobiegawczego nadzoru sanitarnego ma na celu zapewnienie na etapie planowania zagospodarowania przestrzennego oraz projektowania i realizacji inwestycji, właściwego stanu sanitarno-zdrowotnego w obiektach, w taki sposób, aby w trakcie eksploatacji nie powstawały zagrożenia dla zdrowia i życia ludzi, powodowane przyjętymi w tym zakresie rozwiązaniami.

Działania w zakresie zapobiegawczego nadzoru sanitarnego podejmowane były na wniosek organów administracji samorządowej powiatu wąbrzeskiego oraz inwestorów i miały na celu eliminowanie nieprawidłowości w zakresie wymagań higieniczno-sanitarnych na etapie planowania, projektowania, realizacji i dopuszczania do użytkowania nowopowstałych obiektów budowlanych oraz obiektów już istniejących, w których nastąpiła zmiana sposobu użytkowania. Istotną rolę jest także kontrola budynków oddawanych do użytkowania. Na tym etapie sprawdzano zastosowanie odpowiednich materiałów budowlanych, wyrobów oraz zgodności wykonania inwestycji z uzgodnionym pod względem wymagań higienicznych i zdrowotnych projektem budowlanym i technologicznym.

Zapobiegawczy nadzór sanitarny w 2025 roku sprawowano przede wszystkim poprzez:

- opiniowanie planowanych przedsięwzięć w zakresie wymagalności sporządzenia dla nich raportu oddziaływania na środowisko oraz ustalenia jego zakresu;
- opiniowanie warunków realizacji przedsięwzięcia (raportu oddziaływania na środowisko) przed wydaniem decyzji o środowiskowych uwarunkowaniach;
- opiniowanie zakresu i stopnia szczegółowości informacji wymaganych w prognozie oddziaływania na środowisko w planach zagospodarowania;
- opiniowanie decyzji o warunkach zabudowy, projektów studium uwarunkowań i kierunków zagospodarowania przestrzennego gminy oraz planów miejscowych, ogólnych planów zagospodarowania przestrzennego gminy wraz z prognozą oddziaływania na środowisko;
- uzgadnianie dokumentacji projektowej przedsięwzięć budowlanych pod względem wymagań higienicznych i zdrowotnych;
- wydawanie opinii w zakresie spełnienia wymagań sanitarno-higienicznych obiektów przed przystąpieniem do ich użytkowania, udział w dopuszczeniu do użytkowania obiektów budowlanych;
- opiniowanie obiektów pod względem sanitarno-higienicznym, po zakończeniu inwestycji dla potrzeb współfinansujących w ramach programów Unii Europejskiej;
- weryfikację uzgodnień projektów budowlanych dokonywanych przez Rzeczoznawców ds. sanitarno-higienicznych.

Charakterystyka podjętych działań

W 2025 roku w Powiatowej Stacji Sanitarno-Epidemiologicznej w Wąbrzeźnie wydano łącznie 33 opinie, 9 uzgodnień i 24 decyzje płatnicze. Ponadto zarejestrowano również 258 spraw dotyczących warunków zabudowy i zagospodarowania terenu., które załatwiono tzw. „Milcząca zgodą”.

Tabela 1. Ilość i rodzaj wydanych opinii, uzgodnień w latach 2021–2025

Lp.	Zajęte stanowisko dotyczyło	Ilość wydanych opinii, uzgodnień				
		2021	2022	2023	2024	2025
1.	Opiniowania projektów studium uwarunkowań i kierunków zagospodarowania przestrzennego gminy oraz projektów miejscowych planów zagospodarowania przestrzennego gminy.	31	14	3	9	4
2.	Wydawania opinii, co do potrzeby przeprowadzenia oceny oddziaływania przedsięwzięcia na środowisko, a w przypadku stwierdzenia takiej potrzeby – co do zakresu raportu o oddziaływaniu przedsięwzięcia na środowisko	44	46	41	20	6
3.	Opiniowania warunków realizacji przedsięwzięcia przed wydaniem decyzji o środowiskowych uwarunkowaniach	0	0	1	3	5
4.	Uzgadniania dokumentacji projektowej pod względem wymagań higienicznych i zdrowotnych	3	10	6	4	7
5.	Wydawania pozwoleń w formie opinii na użytkowanie obiektów w związku z rozpoczęciem użytkowania lub (i) działalności	20	12	23	17	18
6.	Uzgodnienie zakresu i stopnia szczegółowości informacji wymaganych w prognozie oddziaływania na środowisko	4	3	3	7	2
	Razem wydanych opinii, uzgodnień	102	85	77	60	42

W 2025 roku na terenie powiatu wąbrzeskiego przeprowadzono 18 kontroli obiektów przed dopuszczeniem ich do użytkowania. W czasie kontroli nie stwierdzono występowania niezgodności w zakresie wykonania prac budowlanych, w stosunku do projektów budowlanych, jak i do obowiązujących przepisów prawnych. Na prośbę inwestorów i projektantów udzielano konsultacji, których celem było zapewnienie prawidłowych wymagań higieniczno–zdrowotnych w przewidzianych do realizacji obiektach.

Najczęściej stwierdzanymi uchybieniami były niewielkie odstępstwa, które jednak nie miały wpływu na stan sanitarno–higieniczny w obiektach. Należy stwierdzić, że inwestorom i wykonawcom, a także projektantom najwięcej trudności przysparza prawidłowe zaprojektowanie i wykonanie rozwiązań technologicznych.

W zakresie oceny, co do potrzeby przeprowadzenia oceny oddziaływania przedsięwzięcia na środowisko, a w przypadku stwierdzenia takiej potrzeby, co do zakresu raportu o oddziaływaniu przedsięwzięcia na środowisko stanowisko zajmowano 6 – krotnie.

W 2025 roku wydano 5 opinii w sprawie uzgodnienia warunków realizacji przedsięwzięcia przed wydaniem decyzji o środowiskowych uwarunkowaniach.

W ramach działań zapobiegawczego nadzoru sanitarnego przeprowadzono również opiniowanie projektów miejscowych planów zagospodarowania przestrzennego gminy wraz z prognozą oddziaływania na środowisko, stanowisko zajmowano 4 – krotnie.

Ponadto w 2025 roku wydano 16 postanowień dotyczących uzgodnień dokumentacji projektowej pod względem wymagań higienicznych i zdrowotnych. W powyższym zakresie nie stwierdzono nieprawidłowości. Wnioski i materiały dotyczące przedsięwzięć były kompletne i czytelne.

W ramach zapobiegawczego nadzoru sanitarnego dokonano 7 uzgodnień dotyczących dokumentacji projektowej lub koncepcji adaptacji planowanych inwestycji budowlanych oraz 2 uzgodnienia zakresu i stopnia szczegółowości informacji wymaganych w prognozie oddziaływania na środowisko.

Państwowy Powiatowy Inspektor Sanitarny w Wąbrzeźnie zwraca szczególną uwagę na kompletność rozwiązań branżowych oraz technologicznych. Do najczęściej brakujących elementów projektów budowlanych przedstawianych do uzgodnienia należy zaliczyć rozwiązania dotyczące instalacji grzewczych w budynkach, wentylacji, instalacji wodno-kanalizacyjnych, technologii. Wynika to głównie z obowiązującego aktualnie prawa budowlanego, które w celu uzyskania pozwolenia na budowę wymaga sporządzenia projektu zagospodarowania działki oraz projektu architektoniczno-budowlanego, natomiast w/w elementy znajdują się w części projektu technicznego. Często mało precyzyjnie sporządzany jest opis techniczny do projektu zagospodarowania działki i architektoniczno-budowlanego, który zawiera tylko kilka zdań dotyczących materiałów budowlanych, charakterystyki obiektu, przeznaczenia, procesu technologicznego, zatrudnienia i innych informacji niezbędnych do jego oceny.

W sferze podejmowanych działań były także czynności wynikające ze współpracy z administracją samorządową, w sprawach dotyczących wyjaśnień odnośnie potrzeb sporządzania raportów, inwestycji publicznych itp., a także ze Starostwem Powiatowym w Wąbrzeźnie.

Współpraca z innymi instytucjami i jednostkami układała się bez zastrzeżeń. W/w współpraca podejmowana była głównie z Komendą Powiatową Państwowej Straży Pożarnej i Powiatowym Inspektorem Nadzoru Budowlanego w zakresie dotyczącym odbioru obiektów budowlanych.

W ramach prowadzonego nadzoru nie stwierdzono istotnych nieprawidłowości w działaniach Rzeczników ds. sanitarno-higienicznych.

VI. WARUNKI SANITARNO-HIGIENICZNE W ŚRODOWISKU PRACY

1. Nadzór sanitarny

Kluczowym kierunkiem działania inspekcji sanitarnej w środowisku higieny pracy jest prowadzenie nadzoru sanitarnego w celu poprawy warunków pracy i ochrony zdrowia pracowników przed negatywnym oddziaływaniem szkodliwych i uciążliwych czynników występujących w miejscu pracy.

W środowisku pracy prowadzono nadzór pod kątem przestrzegania przepisów bezpieczeństwa i higieny pracy w zakładach pracy, wykonywania badań i pomiarów czynników szkodliwych dla zdrowia w środowisku pracy, przeprowadzania profilaktycznych badań lekarskich, występowania szkodliwych czynników biologicznych, substancji, mieszanin, czynników lub procesów technologicznych o działaniu rakotwórczym lub mutagennym, substancji i mieszanin chemicznych, produktów biobójczych, detergentów, prekursorów narkotyków kategorii 2 i 3 oraz oceny dokumentacji związanej z bezpieczeństwem i higieną pracy.

1.1. Nadzór bieżący nad zakładami pracy

W ewidencji podmiotów objętych nadzorem sanitarnym (stan na 31.12.2025 r.) znajdowały się 222 zakłady pracy. W 2025 r. nadzorem sanitarnym objęto 64 zakłady pracy przeprowadzając łącznie 83 kontrole, w tym 28 kontroli sanitarnych, 11 kontroli sprawdzających, 28 kontroli tematycznych i 16 kontroli interwencyjnych. Ponadto przeprowadzono 5 kontroli w zakresie produktów kosmetycznych.

Struktura podmiotów gospodarczych skontrolowanych w 2025 r. wg działów PKD:

PKD	Liczba obiektów w ewidencji	Liczba obiektów skontrolowanych	Liczba kontroli
01 Uprawy rolne, chów i hodowla zwierząt, łowiectwo, włączając działalność usługową	9	5	8
10 Produkcja artykułów spożywczych	9	2	4
13 Produkcja wyrobów tekstylnych	5	1	1
16 Produkcja wyrobów z drewna (zakłady stolarskie, tartaki)	4	4	5
17 Produkcja papieru i wyrobów z papieru	1	1	1
20 Produkcja nawozów	1	1	1
22 Produkcja wyrobów z tworzyw sztucznych	19	8	12
23 Produkcja z niemetali	4	1	1
25 Produkcja metalowych wyrobów gotowych (produkcja z metalu)	9	1	1
28 Produkcja maszyn i urządzeń (rolniczych)	3	1	1
31 Produkcja mebli	7	1	1
33 Naprawa, konserwacja i instalowanie maszyn i urządzeń	3	1	1
35 Wytwarzanie i zaopatrywanie w energię elektryczną,	1	1	1

gaz, parę wodną i powietrze do układów klimatyzacyjnych			
37 Odprowadzanie i oczyszczanie ścieków	2	2	2
38 Zbieranie odpadów	5	4	5
43 Roboty budowlane specjalistyczne	1	1	1
45 Mechanicy	4	1	1
46 Handel hurtowy	10	3	4
47 Handel detaliczny	37	14	19
49 Transport lądowy oraz transport rurociągowy	2	3	3
75 Działalność weterynaryjna	2	2	3
82 Działalność związana z administracyjną obsługą biura i pozostała działalność wspomagająca prowadzenie działalności gospodarczej	2	1	1
84 Administracja publiczna i obrona narodowa; obowiązkowe ubezpieczenia społeczne	2	2	2
85 Edukacja	14	1	1
86 Ochrona zdrowia	15	2	3
RAZEM	143	64	83

Bieżący nadzór sanitarny nad zakładami pracy obejmował kontrole przestrzegania przepisów określających wymagania higieniczne i zdrowotne dotyczących warunków zdrowotnych środowiska pracy, a zwłaszcza dotyczących zapobiegania powstawaniu chorób zawodowych. Kontrolowano warunki pracy pod kątem narażenia pracowników na szkodliwe czynniki występujące w środowisku pracy, w tym m.in. szkodliwe czynniki biologiczne, substancje, mieszaniny, czynniki lub procesy technologiczne o działaniu rakotwórczym, mutagennym lub reprotoksycznym, szkodliwe czynniki chemiczne. Kontrolowano również wprowadzanie do obrotu produktów biobójczych, detergentów, produktów kosmetycznych.

Przeprowadzane kontrole dotyczyły:

- nadzoru nad substancjami chemicznymi i ich mieszaninami (skontrolowano 15 zakładów obrotu i 28 zakładów stosujących, przeprowadzając łącznie 46 kontroli);
- nadzoru nad prekursorami narkotykowymi kategorii 2 i 3 (skontrolowano 1 zakład stosujący przeprowadzając 1 kontrolę);
- nadzoru nad detergentami (przeprowadzono 10 kontroli w 10 obiektach); stwierdzono uchybienia w zakresie wymagań dotyczących chemikaliów, wydano 9 nakazów dotyczących substancji i mieszanin chemicznych;
- nadzoru nad produktami biobójczymi (przeprowadzono 19 kontroli w 18 obiektach), stwierdzono uchybienia w zakresie wymagań dotyczących produktów biobójczych, wydano 2 nakazy dotyczące produktów biobójczych;
- nadzoru nad substancjami, mieszaninami, czynnikami lub procesami technologicznymi o działaniu rakotwórczym, mutagennym lub reprotoksycznym (skontrolowano 16 zakładów przeprowadzając 17 kontroli). Liczba pracowników narażonych na substancje, mieszaniny,

czynniki lub procesy technologiczne o działaniu rakotwórczym, mutagennym lub reprotoksycznym wyniosła w skontrolowanych obiektach ogółem 153 osoby, w tym 2 kobiety.

- nadzoru nad szkodliwymi czynnikami biologicznymi (skontrolowano 11 zakładów pracy przeprowadzając 13 kontroli). W skontrolowanych obiektach liczba osób narażonych na działanie szkodliwych czynników biologicznych wyniosła ogółem 169 osób. Na szkodliwe czynniki biologiczne zaliczone do 2 grupy zagrożenia narażonych jest 102 pracowników. Na szkodliwe czynniki biologiczne zaliczone do 3 grupy zagrożenia narażonych jest 155 pracowników.

W celu poprawy warunków higieniczno-zdrowotnych w związku ze stwierdzonymi nieprawidłowościami w 2025 r. wydano 19 decyzji administracyjnych, w tym 3 decyzje zmieniające i 16 decyzji nakazujących. W roku sprawozdawczym wydano 17 decyzji płatniczych.

Decyzje administracyjne zawierały łącznie 49 nakazów dotyczących:

- 7 - przeprowadzenia badań i pomiarów czynników szkodliwych dla zdrowia występujących w środowisku pracy;
- 1 - przeprowadzenia badań i pomiarów czynników uciążliwych dla zdrowia występujących w środowisku pracy;
- 8 - niewłaściwego stanu technicznego pomieszczeń i urządzeń higieniczno-sanitarnych;
- 1 - niewłaściwego stanu technicznego pomieszczenia pracy;
- 1 - oceny ryzyka zawodowego;
- 1 - braku rejestru chorób zawodowych i ich podejrzeń;
- 9 - uchybień w zakresie substancji chemicznych i ich mieszanin;
- 1 - braku instrukcji bhp;
- 6 - czynników rakotwórczych;
- 1 - zapewnienia wykazu osób przeszkolonych do udzielania pierwszej pomocy
- 1 - zapewnienia środków ochrony indywidualnej
- 1 - zapewnienia aktualnych badań lekarskich
- 1 - obniżenia stężeń i natężeń czynników szkodliwych
- 1 - zapewnienia potwierdzenia zapoznania pracowników z wynikami badań i pomiarów
- 7 - szkodliwych czynników biologicznych
- 2 - produktów biobójczych.

W roku 2025 wydano 1 upomnienie, 2 tytuły wykonawcze i 2 postanowienia o nałożeniu grzywny na kwotę 2136 zł, nie wydawano mandatów, decyzji unieruchamiających (stanowiska, oddziały czy zakłady), postanowień opiniujących i opinii sanitarnych.

1.2 Narażenie na działanie czynników szkodliwych

W zakładach pracy najczęściej występującym czynnikiem szkodliwym w środowisku pracy był hałas. W 2025 roku przekroczenia NDN/NDS stwierdzono w 4 zakładach pracy:

- PKD 22 - 2 zakłady (przekroczenie NDN hałasu);
- PKD 28 - 1 zakład (przekroczenie NDS czynników chemicznych, NDN hałasu);
- PKD 38 - 1 zakład (przekroczenie NDN hałasu);

Liczba pracowników pracujących w przekroczeniach NDN hałasu wynosiła 15 osób:

- PKD 22 - 11 osób;
- PKD 28 - 2 osoby;
- PKD 38 - 2 osoby;

2. Choroby zawodowe

Realizując zadania dotyczące nadzoru nad warunkami pracy Państwowa Inspekcja Sanitarna prowadzi postępowanie administracyjne w sprawie chorób zawodowych. W toku postępowania wydaje imienną decyzję o stwierdzeniu choroby zawodowej bądź o braku podstaw do stwierdzenia choroby zawodowej. Do celów ustalenia orzeczenia w sprawie rozpoznania choroby zawodowej przez uprawnione placówki medyczne, pracownicy inspekcji sporządzają oceny narażenia zawodowego u pracowników występujących o stwierdzenie choroby zawodowej, w oparciu o informacje dotyczące całkowitego przebiegu zatrudnienia w narażeniu na czynnik szkodliwy, który może być przyczyną zaistnienia choroby zawodowej, bądź też w związku ze sposobem wykonywania pracy.

W 2025 r. otrzymano 2 zgłoszenia podejrzenia choroby zawodowej (Przewlekłe choroby narządu głosu spowodowane nadmiernym wysiłkiem głosowym, trwającym co najmniej 15 lat poz. 15; Przewlekłe choroby obwodowego układu nerwowego wywołane sposobem wykonywania pracy - uszkodzenie nerwu strzałkowego wspólnego u osób wykonujących prace w pozycji kucznej, poz. 20.4).

W związku z wszczętymi postępowaniami sporządzono 3 karty oceny narażenia zawodowego oraz 1 na prośbę innego PPIS. 3 osoby skierowano na badania w celu rozpoznania choroby zawodowej. Otrzymano 3 orzeczenia o braku podstaw do stwierdzenia choroby zawodowej w trybie odwoławczym, 2 orzeczenia o braku podstaw do stwierdzenia choroby zawodowej, 2 orzeczenia o stwierdzeniu choroby zawodowej.

W 2025 r. sporządzono 2 decyzje o stwierdzeniu choroby zawodowej (Choroby zakaźne lub pasożytnicze albo ich następstwa poz. 26; Przewlekłe choroby układu ruchu wywołane sposobem wykonywania pracy – przewlekłe zapalenia ścięgna i jego pochewki, poz 19.1) i 4 decyzje o braku podstaw do stwierdzenia choroby zawodowej (Przewlekłe choroby układu ruchu wywołane sposobem wykonywania pracy – przewlekłe uszkodzenia łokotki u osób wykonujących pracę w pozycji klęczącej lub kucznej poz. 19.3; Przewlekłe choroby obwodowego układu nerwowego wywołane sposobem wykonywania pracy – zespół cieśni w obrębie nadgarstka poz. 20.1 (2 decyzje); Przewlekłe choroby narządu głosu spowodowane nadmiernym wysiłkiem głosowym, trwającym co najmniej 15 lat poz. 15). Od 2 decyzji w sprawie braku podstaw do stwierdzenia choroby zawodowej strony złożyły odwołanie do II instancji.

3. Współpraca z Państwową Inspekcją Pracy, Służbą Medycyny Pracy oraz innymi instytucjami.

3.1 Współpraca z Państwową Inspekcją Pracy

W 2025 roku nie przeprowadzono wspólnych kontroli z przedstawicielami Państwowej Inspekcji Pracy. Do Okręgowego Inspektora Pracy w Toruniu przekazano 4 decyzje o braku podstaw do stwierdzenia choroby zawodowej i 2 decyzje o stwierdzeniu choroby zawodowej.

3.2 Współpraca ze Służbą Medycyny Pracy

W 2025 roku z Wojewódzkiego Ośrodka Medycyny Pracy w Toruniu otrzymano 4 orzeczenia w sprawie chorób zawodowych oraz przekazano 4 decyzje o braku podstaw do stwierdzenia choroby zawodowej, 2 decyzje o stwierdzeniu choroby zawodowej, 3 skierowania na badania w związku z podejrzeniem choroby zawodowej i 3 karty oceny narażenia zawodowego. Z Instytutu Medycyny Pracy w Łodzi otrzymano 3 orzeczenia lekarskie o braku podstaw do stwierdzenia choroby zawodowej oraz przekazano 2 karty stwierdzenia choroby zawodowej.

3.3 Współpraca z innymi PSSE i instytucjami

W 2025 r. prowadzono współpracę z innymi PSSE województwa kujawsko-pomorskiego głównie w zakresie chorób zawodowych (przesłuchanie strony, ustalenie miejsca przechowywania akt osobowych), przygotowano 1 kartę oceny narażenia zawodowego dla PPIS w Rypinie oraz przekazano do PPIS w Toruniu 1 zgłoszenie podejrzenia choroby zawodowej.

W roku sprawozdawczym otrzymano 1 interwencję od osoby prywatnej, która swoim zakresem nie obejmowała kompetencji Państwowej Inspekcji Sanitarnej. Sprawę przekazano właściwym organom tj. Starostwu Powiatowemu w Wąbrzeźnie i Wojewódzkiemu Inspektorowi Ochrony Środowiska w Bydgoszczy.

W 2025 r. prowadzono również współpracę z Urzędem Rejestracji Produktów Leczniczych, Wyrobów Medycznych i Produktów Biobójczych w zakresie produktów biobójczych.

4. Promocja Zdrowia

W ramach promocji zdrowia pracownik ds. Nadzoru Nad Chemikaliami i Środowiskiem Pracy w 2025 r. podczas działań kontrolnych w zakładach pracy przekazywał informacje na temat wpływu czynników szkodliwych i uciążliwych występujących w środowisku pracy na zdrowie pracowników oraz chorobach powodowanych warunkami pracy. Działania informacyjno-edukacyjne były prowadzone łącznie podczas 53 kontroli i miały na celu zwiększenie świadomości oraz pogłębienie wiedzy o zagrożeniach związanych z narażeniem na różnorodne czynniki występujące w środowisku pracy wśród przedsiębiorców. Była również prowadzona promocja ochrony zdrowia przed następstwami używania tytoniu i wyrobów tytoniowych za pośrednictwem strony internetowej.

5. Nadzór nad „środkami zastępczymi” i nowymi substancjami psychoaktywnymi

Pracownicy Państwowej Inspekcji Sanitarnej podczas bieżącego nadzoru sanitarnego zwracali szczególną uwagę na sprzedaż środków zastępczych w podmiotach, w których potencjalnie mogłyby znajdować się powyższe środki jak np.: sklepy, restauracje, hotele, stacje paliw, punkty małej gastronomii, obiekty sportowe.

W Powiatowej Stacji Sanitarно-Epidemiologicznej w Wąbrzeźnie funkcjonuje Zespół ds. Nadzoru nad Środkami Zastępczymi, którego zadaniem jest podejmowanie natychmiastowych działań w przypadku powzięcia informacji o podejrzeniu lub stwierdzeniu wytwarzania lub wprowadzania do obrotu środków zastępczych, podejmowanie współpracy z innymi służbami i instytucjami w zakresie przeciwdziałania wytwarzaniu i wprowadzaniu do obrotu na terenie powiatu wąbrzeskiego środków zastępczych oraz prowadzenie działalności edukacyjnej i zapobiegawczej, w celu informowania społeczeństwa o szkodliwości stosowania środków zastępczych.

W 2025 r. nie prowadzono postępowań administracyjnych dotyczących tzw. „dopalaczy”, nie wydawano decyzji w tym zakresie, nie nakładano kar pieniężnych, nie zabezpieczano produktów oraz nie pobierano próbek do badań.

W związku z realizacją zadań w zakresie zdrowia publicznego, wynikających z ustawy z dnia 29 lipca 2005 r. o przeciwdziałaniu narkomanii (tekst jedn.: Dz. U. z 2023 r. poz. 1939 z późn. zm.) w obszarze wytwarzania i obrotu środków zastępczych Państwowy Powiatowy Inspektor Sanitarny w Wąbrzeźnie prowadzi stały, bieżący monitoring na terenie powiatu wąbrzeskiego. Zadania realizowane były poprzez:

- nawiązanie współpracy z dyrektorami szkół w celu pozyskania partnerów do realizacji profilaktycznego programu w zakresie przeciwdziałania uzależnieniom od alkoholu, tytoniu i innych środków psychoaktywnych,

- na stronie internetowej umieszczano informacje dotyczące realizacji przez Powiatową Stację Sanitarno-Epidemiologiczną w Wąbrzeźnie profilaktycznego programu w zakresie przeciwdziałania uzależnieniom od alkoholu, tytoniu i innych środków psychoaktywnych,
- prowadzono dystrybucję materiałów oświatowych (formy wizualne, ulotki, plakaty, broszury) w placówkach oświatowo-wychowawczych.

PODSUMOWANIE

1. W 2025 r. nadzorem sanitarnym objęto 64 zakłady pracy, przeprowadzając w nich 83 kontrole, ponadto przeprowadzono 5 kontroli w zakresie produktów kosmetycznych. W wyniku działań kontrolnych wydano 19 decyzji administracyjnych. Największa liczba wydanych nakazów dotyczyła uchybień w zakresie substancji chemicznych i ich mieszanin, braku przeprowadzenia badań i pomiarów czynników szkodliwych, uchybień w zakresie szkodliwych czynników biologicznych oraz niewłaściwego stanu technicznego pomieszczeń higieniczno-sanitarnych.
2. Stan sanitarny większości kontrolowanych zakładów pracy należy uznać za dobry. Nie stwierdzono rażących zaniedbań stanu sanitarno-higienicznego zakładów pracy. Wydane decyzje wpłyną na poprawę stanu technicznego pomieszczeń pracy i zaplecza socjalno-sanitarnego.
3. W zakładach najczęściej występującym czynnikiem szkodliwym w środowisku pracy był hałas. Przekroczenia NDN/NDS stwierdzono w 4 zakładach pracy (w 2024 r. w 12 zakładach pracy).
4. W 2025 r. liczba osób narażonych na pracę w przekroczeniu najwyższych dopuszczalnych natężeń czynników szkodliwych NDN wyniosła 15 osób (w 2024 r. 164 osoby).
5. W 2025 r. w przedmiocie chorób zawodowych prowadzono i brano udział w 10 postępowaniach administracyjnych.
6. Monitoring rynku pod kątem środków zastępczych prowadzony jest równoległe z bieżącym nadzorem sanitarnym. W 2025 r. były prowadzone działania profilaktyczne mające na celu naświetlenie problemu jakim jest zażywanie środków zastępczych oraz zagrożeń jakie się z tym wiążą.
7. Działania Inspekcji Sanitarnej w zakresie pionu higieny pracy przyczyniają się do poprawy warunków pracy oraz zwiększenia poziomu bezpieczeństwa i ochrony zdrowia pracowników.

VII. WARUNKI SANITARNO-HIGIENICZNE W SZKOŁACH I INNYCH PLACÓWKACH OŚWIATOWO-WYCHOWAWCZYCH

Środowisko dzieci i młodzieży jest przedmiotem szczególnej uwagi w ramach ochrony zdrowia publicznego, w związku z tym działalność pionu higieny dzieci i młodzieży była ukierunkowana na poprawę stanu sanitarno-higienicznego miejsc nauki, pobytu, wypoczynku i rekreacji.

Bieżący nadzór sanitarny obejmował kontrole przestrzegania przepisów z zakresu bezpieczeństwa i higieny w szkołach, placówkach i turnusach wypoczynku dzieci i młodzieży, spełnienia wymagań dla urządzeń i sprzętu stanowiących wyposażenie oraz ocenę higieny procesów nauczania. W trakcie kontroli dokonywano oceny stanu sanitarnego budynków, sal lekcyjnych i pracowni szkolnych, pomieszczeń sportowych i sanitarnych.

Pracownicy inspekcji przeprowadzając kontrole informują dyrektorów i zarządzających nadzorowanymi placówkami o obowiązujących wymaganiach i zaleceniach w tworzeniu środowiska sprzyjającego zdrowiu dzieci i młodzieży. Ocenę stanu sanitarnego nadzorowanych obiektów prowadzono zgodnie z jednolitymi procedurami i instrukcją w obszarze higieny dzieci i młodzieży.

W 2025 r. w zakresie higieny dzieci i młodzieży przeprowadzono 69 kontroli sanitarnych, objęto nadzorem 46 placówek, w tym:

- 2 żłobki,
- 11 przedszkoli,
- 10 szkół podstawowych,
- 3 zespoły szkół (w tym 2 ponadpodstawowe),
- 1 warsztat terapii zajęciowej,
- 1 świetlica środowiskowa,
- 1 świetlica terapeutyczna,
- 1 ogródek jordanowski,
- 1 wąbrzeski dom kultury,
- 1 gminny dom kultury,
- 1 ośrodek szkolno-wychowawczy,
- 1 placówka opiekuńczo-wychowawcza,
- 12 placówek sezonowych.

1. Stan techniczny oraz sanitarny budynków

W placówkach oświatowych i wychowawczych należy zapewnić uczniom i wychowankom bezpieczne i higieniczne warunki nauki i zabawy poprzez przestrzeganie obowiązujących przepisów dotyczących bezpieczeństwa i higieny pracy.

Na 13 szkół w powiecie wąbrzeskim przeprowadzono 35 kontroli: 31 w szkołach podstawowych i 4 w szkołach ponadpodstawowych.

Podczas kontroli zwracano uwagę na funkcjonalność budynków, prowadzone w obiektach remonty oraz stan sanitarno-techniczny pomieszczeń i ich wyposażenia. Ponadto oceniano otoczenie - stan chodników, dróg dojazdowych, parkingów, placów zabaw, terenów rekreacyjno-sportowych oraz ogrodzenia.

2. Badania środowiska fizycznego

Środowisko fizyczne szkoły ma istotny wpływ na zdrowie, samopoczucie uczniów i efektywne uczenie się oraz bezpośrednio wpływa na aktywność życiową jak i zawodową każdego człowieka. Ma ono charakter stymulujący, ukierunkowujący i organizujący działalność zarówno

uczniów jak i pracowników szkoły. Powinno także chronić przed występowaniem niekorzystnych dla zdrowia zjawisk m. in. zaburzeń układu ruchu i wzroku.

Przedmiotem analizy były wybrane elementy środowiska fizycznego, które pozwoliły na szczegółową ocenę warunków pobytu i nauki tj. stanowisko pracy ucznia, plan lekcji i ocena obciążenia uczniów ciężarem tornistrów szkolnych. Zgodnie z przepisami prawnymi plan zajęć dydaktyczno-wychowawczych powinien uwzględnić potrzebę równomiernego obciążenia zajęciami w poszczególnych dniach tygodnia.

W 2025 r. w 12 szkołach tj. w 10 szkołach podstawowych i 2 szkołach ponadpodstawowych przeprowadzono higieniczną ocenę rozkładu zajęć lekcyjnych (w 181 oddziałach), nieprawidłowości nie stwierdzono, w 9 szkołach podstawowych przeprowadzono ocenę obciążenia uczniów ciężarem tornistrów szkolnych (w odniesieniu do klas 4-8). Liczba uczniów poddanych badaniom 351. Oceniano również dostosowanie mebli do warunków antropometrycznych uczniów i przedszkolaków w 5 placówkach. Liczba stanowisk objętych badaniem 72.

3. Zaplecze sanitarne placówek dla dzieci i młodzieży oraz warunki do utrzymania higieny osobistej

Zapewnienie prawidłowych warunków higieniczno-sanitarnych, zaplecza sanitarnego i jego wyposażenia we wszystkich placówkach nauczania i wychowania umożliwia utrzymanie higieny osobistej dzieci i młodzieży oraz jest jednym z elementów profilaktyki szerzenia się chorób zakaźnych.

W związku z koniecznością zapewnienia uczniom i wychowankom dostępu do bieżącej ciepłej wody oraz obowiązkiem utrzymania urządzeń sanitarno-higienicznych w stanie pełnej sprawności technicznej i czystości w trakcie kontroli oceniano stan techniczny sanitariatów, wyposażenia w papier toaletowy, mydło, suszarki do rąk lub ręczniki jednorazowe.

Wszystkie placówki oświatowo-wychowawcze na terenie powiatu wąbrzeskiego czerpały wodę z wodociągów publicznych.

W nadzorowanych placówkach oświatowych stwierdzono właściwe warunki do utrzymania higieny osobistej, zapewniony jest właściwy stan techniczny oraz sanitarno-higieniczny pomieszczeń i armatury sanitarnej. Dzieci i młodzież mają dostęp do ciepłej bieżącej wody, mydła w dozownikach, suszarek do rąk lub ręczników jednorazowego użycia, papieru toaletowego.

4. Substancje i preparaty chemiczne w szkolnych pracowniach chemicznych

Spośród 13 skontrolowanych szkół, 5 szkół podstawowych i 2 szkoły ponadpodstawowe posiadają w swoich pracowniach chemicznych substancje i preparaty chemiczne. W placówkach tych substancje i preparaty chemiczne były prawidłowo oznakowane i przechowywane w zamkniętych pomieszczeniach, posiadały karty charakterystyki i aktualne spisy. Nie stwierdzono nieprawidłowości w zakresie nadzoru nad substancjami i preparatami chemicznymi w szkołach.

5. Warunki do prowadzenia zajęć wychowania fizycznego w szkołach

Odpowiednia infrastruktura do prowadzenia zajęć wychowania fizycznego wpływa na skuteczność i efektywność pracy nauczyciela, zabezpiecza realizację programu nauczania, zapewnia bezpieczeństwo użytkownikom, a także kształtuje wśród uczniów pozytywne postawy i zachowania, dzięki którym w przyszłości, jako dorośli będą umieli zadbać o zdrowie i sprawność fizyczną.

Problem nadwagi i otyłości dotyczy coraz częściej dzieci i młodzieży szkolnej, dlatego Państwowa Inspekcja Sanitarna zwraca szczególną uwagę na działania mające na celu promocję zdrowego i aktywnego stylu życia. Zajęcia wychowania fizycznego są istotnym elementem dbałości o zdrowie dzieci i młodzieży szkolnej, bardzo ważne jest zapewnienie uczniom dobrych warunków do aktywności fizycznej.

W zakresie prowadzenia zajęć wychowania fizycznego, 11 placówek posiada szkolny zespół sportowy z boiskiem, 1 szkoła posiada salę zastępczą z boiskiem i 1 szkoła podstawowa posiada tylko salę gimnastyczną.

6. Profilaktyczna opieka zdrowotna

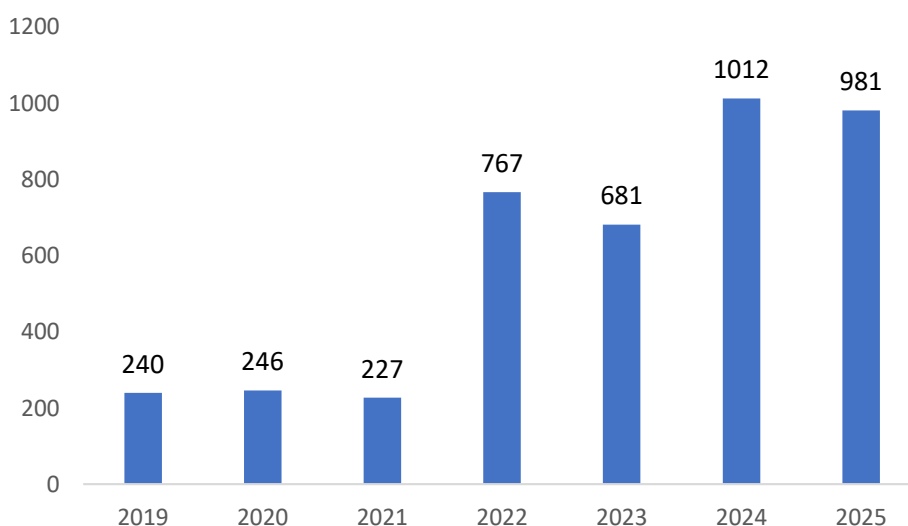
W powiecie wąbrzeskim na 13 placówek nauczania i wychowania 8 szkół (w tym 6 szkół podstawowych, 1 zespół szkół i 1 zespół szkół ogólnokształcących) posiadają gabinety profilaktyki zdrowotnej i pomocy przedlekarskiej do własnej dyspozycji .

Uczniowie pozostałych szkół korzystają z profilaktycznej opieki zdrowotnej poza terenem placówki. Wizyty pielęgniarek w szkołach odbywają się w określonych godzinach w ramach zadaniowych.

7. Dożywianie dzieci i młodzieży

Dożywianie dzieci i młodzieży w placówkach oświatowo-wychowawczych na terenie powiatu prowadzone było w różnych formach. W 2025 r. skontrolowano 10 placówek szkolnych pod kątem prowadzonego dożywiania dzieci i młodzieży, z obiadów jednodaniowych skorzystało 981 uczniów, z czego władze samorządowe i organizacje pozarządowe dofinansowały posiłki dla 121 uczniów. Ponadto w 3 szkołach podstawowych podawano ciepłe napoje, 7 szkół podstawowych i 2 szkoły ponadpodstawowe wyposażone są w automaty z żywnością, w jednej szkole podstawowej funkcjonuje sklepik szkolny, w 7 szkołach podstawowych uczniowie korzystają z dystrybutorów wody pitnej.

Z posiłków w formie cateringu skorzystało 7 placówek oświatowo-wychowawczych, w 3 placówkach przygotowywano posiłki na miejscu a 2 szkoły ponadpodstawowe nie organizują posiłków. W żadnej szkole na terenie powiatu wąbrzeskiego nie organizowano śniadań.



Liczba dzieci i młodzieży korzystająca z dożywiania w szkołach

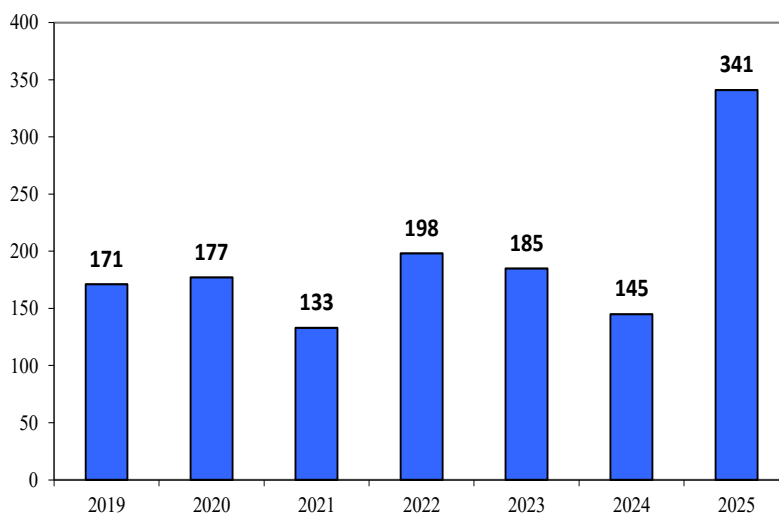
8. Wypoczynek letni i zimowy dzieci i młodzieży

W 2025 r. w bazie MEN zgłoszono 16 turnusów: 11 turnusów letniego wypoczynku i 5 turnusów zimowego wypoczynku, z czego 12 wypoczynków zostało skontrolowanych:

- 7 wycieczek zorganizowanych w miejscu zamieszkania na bazie pomieszczeń szkolnych i świetlicowych,
- 2 wycieczki wyjazdowe jako obóz pod namiotami,
- 2 wycieczki w obiekcie używanym okazjonalnie do wypoczynku
- 1 wypoczynek w obiekcie świadczącym usługi hotelarskie.

Z w/w form wypoczynku skorzystało ogółem 341 dzieci i młodzieży.

Kontrolując placówki wypoczynku dla dzieci i młodzieży nie stwierdzono zaniedbań porządku i czystości, nie stwierdzono też zachorowań, nieszczęśliwych wypadków i urazów. Wypoczynek zarówno letni jak i zimowy zorganizowany w 2025 r. na terenie powiatu wąbrzeskiego przebiegał bez zakłóceń, z zapewnieniem bezpiecznych i higienicznych warunków pobytu dzieci i młodzieży.



Liczba dzieci i młodzieży korzystająca z wypoczynku

PODSUMOWANIE

W wyniku prowadzonego nadzoru nad warunkami sanitarnymi w szkołach i innych placówkach oświatowo-wychowawczych w 2025 r. stwierdzono:

1. Nadzór sprawowany nad szkołami i innymi placówkami oświatowo-wychowawczymi, a także nad placówkami wypoczynku dzieci i młodzieży, współpraca z samorządami oraz instytucjami sprawiają, że z roku na rok stan sanitarno-higieniczny oraz techniczny placówek ulega poprawie.
2. Wszystkie skontrolowane szkoły zapewniały uczniom bezpieczne i higieniczne warunki do nauki, w miarę możliwości finansowych systematycznie są remontowane pomieszczenia dydaktyczne, pomieszczenia higieniczno-sanitarne, sale gimnastyczne.
3. We wszystkich nadzorowanych placówkach oświatowych stwierdzono właściwe warunki do utrzymania higieny osobistej, zapewniony jest właściwy stan techniczny oraz sanitarno-higieniczny pomieszczeń i armatury sanitarnej.
4. Nie stwierdzono niezgodności tygodniowego rozkładu zajęć lekcyjnych z przepisami prawnymi oraz zasadami higieny. Wszystkie szkoły zapewniają uczniom możliwość pozostawiania części podręczników i przyborów szkolnych.
5. Nadzorowi sanitarnemu podlega wypoczynek zgłoszony w elektronicznej bazie Ministerstwa Edukacji Narodowej. Liczba dzieci i młodzieży korzystająca z różnych form wypoczynku zimowego i letniego w porównaniu do lat ubiegłych zwiększa się.

VIII. STAN SANITARNY OBIEKTÓW ŻYWNOSCI, ŻYWIENIA I PRZEDMIOTÓW UŻYTKU

Zapewnienie bezpiecznej żywności wymaga szeregu działań podejmowanych w sposób skoordynowany i zintegrowany. W tym celu wdrożono szereg norm prawnych w zakresie kontroli higieny żywności obowiązujących zarówno rolników, producentów, przetwórców i sprzedawców. Wszystkie te przepisy mają zapewnić spełnienie zasady „od pola do stołu”, czyli gwarantować bezpieczeństwo produktów żywnościowych na każdym etapie łańcucha produkcji i dystrybucji.

Charakterystyka nadzorowanych zakładów

Sekcja Nadzoru nad Bezpieczeństwem Żywności i Żywienia Powiatowej Stacji Sanitarno-Epidemiologicznej w Wąbrzeźnie w 2025 r. ujęła w ewidencji 536 obiektów, w tym 523 to zakłady żywności i żywienia, 2 wytwórnie materiałów i wyrobów przeznaczonymi do kontaktu z żywnością oraz 11 miejsc obrotu tymi produktami. Znaczna liczba zakładów zlokalizowana jest na terenach wiejskich.

Kierując się analizą ryzyka skontrolowano ogółem 230 obiektów, tj. 43 % wszystkich zewidencjonowanych zakładów, w których przeprowadzono 254 kontrole. Zgodnie z oceną przeprowadzoną w oparciu o jednolite w skali kraju kryteria zawarte w arkuszach oceny stanu sanitarnego zakładów wszystkie obiekty spełniały wymagania obowiązującego prawa żywnościowego.

W wyniku kontroli wydano ogółem 41 decyzji administracyjnych, w tym 5 decyzji merytorycznych, 14 decyzji zatwierdzających zakład oraz 22 decyzje płatnicze.

Za stwierdzone podczas kontroli uchybienia higieniczno-zdrowotne nałożono 6 mandatów na łączną kwotę 2500,00 zł.

W porównaniu do 2024 r. stan sanitarny nadzorowanych obiektów nie zmienił się i w większości obiektów był prawidłowo utrzymany.

Oprócz kontroli sanitarnych przeprowadzonych w ramach nadzoru bieżącego, z wykorzystaniem arkuszy oceny stanu sanitarnego, przeprowadzono również kontrole tematyczne m.in. w zakresie:

- wzmożonego nadzoru nad zakładami i obiektami małej gastronomii oraz żywienia zbiorowego zamkniętego w miejscowościach turystycznych, w szczególności w okresie wzmożonego ruchu turystycznego,
- wzmożonego nadzoru nad sprzedażą mięsa i odpadami gastronomicznymi, w związku z występowaniem w Polsce przypadków afrykańskiego pomoru świń (ASF),
- przestrzegania obowiązujących przepisów rozporządzenia 1924/2006 Parlamentu Europejskiego i Rady z 20 grudnia 2006 r. w sprawie oświadczeń żywieniowych i zdrowotnych dotyczących żywności,
- przestrzegania obowiązujących wymagań dotyczących znakowania, prezentacji i reklamy żywności wzbogaconej, suplementów diety i środków spożywczych specjalnego przeznaczenia żywieniowego, określonych w szczególności przepisami ustawy o bezpieczeństwie żywności i żywienia oraz rozporządzenia Nr 1924/2006 Parlamentu Europejskiego i rady z 20 grudnia 2006r. w sprawie oświadczeń żywieniowych i zdrowotnych dotyczących żywności,
- oceny higieny produkcji żywności pochodzenia roślinnego, zgodnie z Planem działania na 2025 r. dot. produkcji pierwotnej żywności pochodzenia roślinnego realizowanego w ramach Porozumienia z dnia 22.12.2020 r., wspólnie z przedstawicielami Państwowej Inspekcji Ochrony Roślin i Nasiennictwa,

- oceny żywienia pacjentów w szpitalach, zgodnie z wytycznymi Głównego Inspektora Sanitarnego,
- nadzoru nad jednostkami systemu oświaty zakresie spełnienia wymagań przepisów rozporządzenia Ministra Zdrowia z dnia 26 lipca 2016 r. w sprawie grup środków spożywczych przeznaczonych do sprzedaży dzieciom i młodzieży w jednostkach systemu oświaty oraz wymagań, jakie muszą spełniać środki spożywcze stosowane w ramach żywienia zbiorowego dzieci i młodzieży w tych jednostkach,
- oceny jakości zdrowotnej środków spożywczych krajowych, importowanych jak i z UE, wprowadzanych od obrotu,
- w związku z pismem Państwowego Wojewódzkiego Inspektora Sanitarnego w Bydgoszczy, dokonano oceny warunków przechowywania oraz oceny znakowania naturalnych wód mineralnych pod kątem zgodności z przepisami rozporządzenia Ministra Zdrowia z dnia 31 marca 2011 r. w sprawie naturalnych wód mineralnych, wód źródlanych i wód stołowych (Dz.U. Nr 85, poz.466).

1. OBIEKTY PRODUKCJI ŻYWNOSCI

1.1. Automaty do lodów

W 2025 r. nadzorowi podlegały 4 automaty do lodów funkcjonujące tylko w okresie letnim. Skontrolowano 3 zakłady wg arkusza ocen, sklasyfikowano je pozytywnie. Interwencji nie odnotowano, nie prowadzono postępowania administracyjnego.

1.2. Piekarnie

W 2025 r. nadzorowano 3 piekarnie, które sklasyfikowano pozytywnie. Łącznie w tej grupie obiektów przeprowadzono 6 kontroli, w tym dwie kontrole sanitarne interwencyjne z uwagi na doniesienia sanitarne, które nie zostały potwierdzone. Wydano 1 decyzję administracyjną na usunięcie nieprawidłowości dot. niewłaściwego stanu sanitarno-higienicznego sufitów w pomieszczeniach produkcyjnych zakładu oraz sufitu w zmywalni sprzętu produkcyjnego oraz nałożono 1 mandat karny na kwotę 500,00 zł za niewłaściwy stan sanitarny sprzętu i urządzeń,

Kontrolowane obiekty stanowią rodzinne rzemieślnicze piekarnie o niedużej produkcji, prowadzące sprzedaż głównie na rynku lokalnym i w powiatach ościennych.

1.3. Ciastkarnie

W 2025 r. nadzorowano 2 ciastkarnie, w których przeprowadzono łącznie 6 kontroli. Z uwagi na wydaną w ubiegłych latach decyzję administracyjną o unieruchomieniu zakładu, został on objęty wzmożonym nadzorem i był kontrolowany co najmniej dwa razy w roku.

Nałożono kary grzywny w drodze mandatu karnego w wysokości 500,00 zł z uwagi na brak realizacji procedur opracowanych w ramach dokumentacji HACCP, z zakresu gospodarki odpadami.

1.4. Przetwórnice owocowo-warzywne

Na terenie powiatu wąbrzeskiego występuje jedna przetwórnica owocowo-warzywna, w której w 2025 r. zostały przeprowadzone 4 kontrole sanitarne. Podczas kontroli sanitarnej kompleksowej dokonano oceny zakładu wg arkusza ocen i sklasyfikowano zakład pozytywnie, nieprawidłowości nie stwierdzono.

Zakład ten prowadzi działalność w zakresie kiszenia kapusty oraz kiszenia ogórków. W zakładzie wdrożone są zasady GHP/GMP oraz system HACCP.

Z surowców pobrano 4 próbki marchwi do badań skażeń promieniotwórczych, zgodnie z planem uzgodnionym z Państwową Agencją Atomistyki, prowadzącą pomiary skażeń promieniotwórczych w ramach monitoringu radiacyjnego kraju. Nie kwestionowano w/w próbek, zgodnie ze sprawozdaniami z działu laboratoryjnego.

1.5. Zakłady garmażeryjne

W 2025 r. nadzorowano jeden zakład garmażeryjny produkujący pastę makrelową, który został przejęty pod nadzór od Inspekcji Weterynaryjnej w 2004 r. Zakład specjalizuje się w produkcji delikatesowych past makrelowych:

- MAKRELÓWKA (znak towarowy zastrzeżony) - pasta z makreli wędzonej i masła śmietankowego extra,
- MIX MAKRELOWY - pasta na bazie tłuszczów roślinnych,
- KREM z łososia.

W procesie produkcyjnym ryby są starannie obierane i pozbawiane ości a następnie dokładnie rozdrabniane oraz miksowane z tłuszczami i innymi surowcami, nadającymi pastom subtelny i specyficzny smak.

W zakładzie przeprowadzono 1 kontrolę sanitarną i dokonano oceny zakładu wg arkusza ocen, sklasyfikowano zakład pozytywnie. Interwencji nie odnotowano.

1.6. Producenci pierwotni, RHD (rolniczy handel detaliczny), dostawcy bezpośredni oraz inne wytwórnice żywności

W/w rodzaj zakładów stanowi największą grupę nadzorowanych obiektów. W 2025 r. w tej grupie ewidencjonowano 253 zakłady, przeprowadzono 15 kontroli sanitarnych.

W związku z potrzebą rozszerzenia współpracy i wymiany informacji pomiędzy Państwową Inspekcją Sanitarną, Państwową Inspekcją Ochrony Roślin i Nasiennictwa oraz Inspekcją Ochrony Środowiska w celu zwiększenia efektywności działań w zakresie zapewnienia bezpieczeństwa produkcji pierwotnej żywności pochodzenia roślinnego Główny Inspektor Sanitarny, Główny Inspektor Ochrony Roślin i Nasiennictwa oraz Główny Inspektor Ochrony Środowiska ustanawiają Plan działania dotyczący produkcji pierwotnej żywności pochodzenia roślinnego, zwany dalej Planem działania. Zgodnie z „Planem działania na 2025 r. dotyczącym produkcji pierwotnej żywności pochodzenia roślinnego realizowanym w ramach Porozumienia z dnia 22.10.2020 r. w sprawie współdziałania Państwowej Inspekcji Sanitarnej, Państwowej Inspekcji Ochrony Roślin i Nasiennictwa oraz Inspekcji Ochrony Środowiska w zakresie zapewnienia bezpieczeństwa produkcji pierwotnej żywności pochodzenia roślinnego” przeprowadzono na terenie powiatu wąbrzeskiego 2 kontrole sanitarne producentów pierwotnych żywności pochodzenia roślinnego, w porozumieniu z terenowo właściwym organem PIORIN.

W ramach urzędowej kontroli żywności i monitoringu została pobrana 1 próbka żywności w kierunku oznaczania pozostałości pestycydów, nie kwestionowano w/w próbki.

2. OBIEKTY OBROTU ŻYWNOCIĄ

2.1. Sklepy spożywcze

W 2025 r. ewidencjonowano 119 sklepów spożywczych, z których 117 zakładów obrotu żywnością objęto kontrolą. W ciągu roku zatwierdzono 6 zakładów z tej grupy.

Liczba przeprowadzonych kontroli sklepów spożywczych wynosiła 121, w tym 3 stanowiły interwencyjne kontrole sanitarne (w związku z powiadomieniami alarmowymi w systemie RASFF). Nie wydano decyzji merytorycznych.

Za stwierdzone uchybienia dot. bieżącego stanu czystości i porządku, brak realizacji procedur HACCP, wprowadzania do obrotu środków spożywczych po upływie terminu przydatności do spożycia lub daty minimalnej trwałości zostały zastosowane sankcje karne tj. nałożono kary grzywny w drodze mandatu karnego (3 mandaty o łącznej wysokości 1000 zł).

Podczas kontroli sanitarnych zwracano szczególną uwagę na warunki przechowywania żywności pochodzenia zwierzęcego oraz jej identyfikowalność i związaną z dostawą towaru dokumentację a także gospodarkę produktami ubocznymi pochodzenia zwierzęcego. W przypadku oferowania środków spożywczych bez opakowania lub w przypadku pakowania środków spożywczych w pomieszczeniu sprzedaży sprawdzano, czy spełnione są wymagania dotyczące podawania informacji w odniesieniu do nieopakowanych środków spożywczych określone w przepisach prawa żywnościowego.

Weryfikowano suplementy diety, środki spożywcze specjalnego przeznaczenia żywieniowego oraz środki spożywcze wzbogacone w witaminy i składniki mineralne wprowadzone po raz pierwszy do obrotu na terytorium RP.

W trakcie przeprowadzanych kontroli pobrano z obrotu 137 próbek żywności, 5 z nich zostało zakwestionowanych.

2.2. Kioski

W 2025 r. w ewidencji znajdowało się 12 zakładów z tej grupy, w których przeprowadzono 5 kontroli sanitarnych, nie stwierdzono nieprawidłowości, postępowania administracyjnego nie prowadzono.

2.3. Magazyny hurtowe

W 2025 r. ewidencjonowano 12 obiektów z tej grupy. Profile działalności tych zakładów to hurtowy obrót napojami, obrót zbożami oraz dystrybucja owoców i warzyw. Przeprowadzono 1 kontrolę sanitarną tematyczną przy współudziale przedstawiciela Inspekcji Weterynaryjnej w zakresie identyfikowalności surowca, identyfikacji dostawców oraz oceny dokumentacji towarzyszącej. Postępowania administracyjnego nie prowadzono.

2.4. Apteki i inne obiekty obrotu żywnością

W 2025 r. ewidencjonowano 11 aptek i punktów aptecznych oraz 7 innych punktów sprzedaży środków spożywczych m. in. punkt sprzedaży win w kwaciarni, targowisko, w których przeprowadzono łącznie 3 kontrole sanitarne.

W trakcie przeprowadzanych kontroli pobrano z aptek 3 próbki żywności, w tym: suplementy diety, żywność specjalnego przeznaczenia medycznego, które nie zostały kwestionowane. W kontrolowanych obiektach nie prowadzono postępowania administracyjnego.

3. OBIEKTY ŻYWIENIA ZBIOROWEGO

3.1. Zakłady żywienia zbiorowego otwartego – restauracje

W 2025 r. nadzorowano 14 restauracji, 8 zakładów żywienia z tej grupy zostały poddane ocenie na podstawie arkusza oceny stanu sanitarnego.

W związku ze stwierdzonymi nieprawidłowościami wydano 1 decyzję merytoryczną oraz nałożono 1 mandat karny na kwotę 500 zł za uchybienia sanitarne.

3.2. Zakłady małej gastronomii

Na terenie powiatu wąbrzeskiego w 2025 r. nadzorowano 52 zakłady małej gastronomii, w tym 15 zakładów tymczasowych lub ruchomych. Skontrolowano 41 obiektów, zatwierdzono 6 nowych zakładów małej gastronomii, w tym 3 zakłady tymczasowe lub ruchome. W wyniku kontroli wydano 1 decyzję administracyjną na usunięcie nieprawidłowości.

W okresie od 20 czerwca do 30 września dokonano oceny bezpieczeństwa żywienia zbiorowego na podstawie kontroli małych gastronomii i wypoczynków zbiorowych w miejscowościach turystycznych w okresie wzmożonego ruchu turystycznego w sezonie letnim, nieprawidłowości nie stwierdzono.

3.3. Zakłady żywienia zbiorowego zamkniętego

W 2025 r. ewidencjonowano 30 zakładów żywienia zbiorowego zamkniętego. Skontrolowano 21 obiektów z tej grupy, które zostały ocenione pozytywnie zgodnie z arkuszem oceny zakładu. We wszystkich obiektach wdrożone są zasady GHP/GMP oraz został wdrożony system HACCP.

Ponadto w zakładach objętych nadzorem przeprowadzono 23 kontrole urzędowe w zakresie przestrzegania rozporządzenia Ministra Zdrowia z dnia 26 lipca 2016 r. w sprawie grup środków spożywczych przeznaczonych do sprzedaży dzieciom i młodzieży w jednostkach systemu oświaty oraz wymagań, jakie muszą spełnić środki spożywcze stosowane w ramach żywienia dzieci i młodzieży w tych jednostkach.

4. JAKOŚĆ ŻYWIENIA

Bardzo istotne z punktu widzenia zdrowia człowieka jest regularne spożywanie posiłków. Ma to istotne znaczenie w momencie dłuższego przebywania dzieci i młodzieży poza domem z racji pobytu w przedszkolach, szkołach czy stałego przebywania osób w Domach Pomocy Społecznej.

Podczas sprawowania bieżącego nadzoru, pracownicy PSSE w Wąbrzeźnie dokonali oceny jadłospisu zgodnie z obowiązującymi przepisami i normami żywieniowymi, a także dokonali oceny sposobu podawania informacji o składnikach alergennych. Przeprowadzono ocenę jakości posiłków w oparciu o „Arkusze oceny jadłospisu dekadowego” oraz w zakresie realizacji rozporządzenia Ministra Zdrowia w sprawie grup środków spożywczych przeznaczonych do sprzedaży dzieciom i młodzieży w jednostkach systemu oświaty oraz wymagań jakie muszą spełniać środki spożywcze stosowane w ramach żywienia zbiorowego dzieci i młodzieży w tych jednostkach.

W 2025 r. dokonano oceny jakościowej żywienia w zakładach żywienia zbiorowego typu zamkniętego, w oparciu o analizę jadłospisu dekadowego diety podstawowej.

Kontrolą objęto:

- blok żywienia w szpitalu - 4 jadłospisy (dieta podstawowa) - ocena żywienia przeprowadzana była raz na kwartał z wykorzystaniem „arkusza oceny dekadowej jadłospisów”, zgodnie z wytycznymi Głównego Inspektora Sanitarnego. Ocena końcowa sposobu żywienia dla jadłospisu diety ogólnej wykazała, że sposób żywienia pacjentów spożywających posiłki diety ogólnej jest prawidłowy,
- 9 stołówek szkolnych (w tym 5 stołówek z żywnością w systemie cateringowym) - 9 jadłospisów - bez uwag, zgodnych z rozporządzeniem Ministra Zdrowia z dnia 26 lipca 2016 r. w sprawie grupy środków spożywczych przeznaczonych do sprzedaży dzieciom i młodzieży

w jednostkach systemu oświaty oraz wymagań, jakie muszą spełnić środki spożywcze stosowane w ramach żywienia zbiorowego dzieci i młodzieży w tych jednostkach,

- 7 stołówek w przedszkolach (w tym 4 stołówki z żywieniem cateringowym) - 7 jadłospisów – bez uwag, zgodnych z rozporządzeniem Ministra Zdrowia z dnia 26 lipca 2016 r. w sprawie grupy środków spożywczych przeznaczonych do sprzedaży dzieciom i młodzieży w jednostkach systemu oświaty oraz wymagań, jakie muszą spełnić środki spożywcze stosowane w ramach żywienia zbiorowego dzieci i młodzieży w tych jednostkach,
- 2 stołówki w żłobkach i domach małego dziecka (żywienie cateringowe) - 2 jadłospisy - bez uwag, zgodnych z ustawą z dnia 4 lutego 2011 r. o opiece nad dziećmi do wieku lat 3,
- 1 blok żywienia w domu opieki społecznej - 1 jadłospis - bez uwag, dokonano oceny z wykorzystaniem „arkusza oceny dekadowej jadłospisów”, zgodnie z wytycznymi Głównego Inspektora Sanitarnego,
- stołówka w zakładach specjalnych i wychowawczych - 1 jadłospis - bez uwag, zgodny z rozporządzeniem Ministra Zdrowia z dnia 26 lipca 2016 r. w sprawie grupy środków spożywczych przeznaczonych do sprzedaży dzieciom i młodzieży w jednostkach systemu oświaty oraz wymagań, jakie muszą spełnić środki spożywcze stosowane w ramach żywienia zbiorowego dzieci i młodzieży w tych jednostkach.

Planowanie jadłospisów na dłuższy okres (co najmniej na 10 dni) wpływa na racjonalną gospodarkę produktami oraz na organizację pracy związaną z przyrządzaniem posiłków. Pozwala to również na uniknięcie błędów, np. częstego powtarzania tych samych potraw, niewłaściwego zestawienia. W jadłospisach wykorzystywane były produkty z każdej grupy, w tym produkty sezonowe, uwzględniane były różne technologie sporządzania potraw, co zapobiega monotonii żywienia. Potrawy sporządzane w oparciu o różnorodne procesy kulinarne smakują lepiej, a tym samym pobudzają apetyt, co ma duże znaczenie dla dzieci. Uwzględniany był odpowiedni dobór produktów spożywczych pod względem barwy, smaku i zapachu. Posiłki były odpowiednio zestawione kolorystycznie, skomponowane w sposób niepowtarzający się i urozmaicony, co podnosiło ich atrakcyjność.

5. JAKOŚĆ ZDROWOTNA ŚRODKÓW SPOŻYWCZYCH

W 2025 roku do badań laboratoryjnych w kontrolowanych obiektach żywności, żywienia, materiałów i wyrobów przeznaczonych do kontaktu z żywnością, pobrano i zbadano łącznie 149 próbek, w tym 2 próbki materiałów i wyrobów przeznaczonych do kontaktu z żywnością (przybory kuchenne z poliamidu, nylonu i wyroby z tworzyw sztucznych).

W 2025 r. zakwestionowano 5 próbek żywności w zakresie badanych parametrów, pobranych zgodnie z „Planem pobierania próbek do badania żywności w ramach urzędowej kontroli i monitoringu dla Państwowej Inspekcji Sanitarnej na 2025 rok”:

- **„Filet z piersi kurczaka, świeży, kl. A. Kraina Mięs MEGA PAKA”** – wyprodukowane dla: Jeronimo Martins Polska S.A., ul. Żniwna 5, 62-025 Kostrzyn przez „ANIMEX FOODS” Sp. z o.o., Oddział K3 w Daszynie, Koryta 10, 99-107 Daszyna, Polska,

Przedmiotowy produkt został pobrany w ramach urzędowej kontroli żywności, w kierunku zanieczyszczeń mikrobiologicznych na obecność *Salmonella* spp. W wyniku działań urzędowych Państwowej Inspekcji Sanitarnej wykryto obecność pałeczek *Salmonella* w 25 g produktu w 5 z 5 próbek wskazanego powyżej produktu.

Z uwagi na powyższe w/w produkt zostanie zgłoszony do Systemu Wczesnego Ostrzegania o Niebezpiecznej Żywności i Paszach (RASFF).

Dodatkowo podjęte działania to:

- poinformowanie Powiatowego Inspektoratu Weterynarii w Kutnie, ul. Sienkiewicza 25, 99-300 Kutno, z uwagi na kryterium bezpieczeństwa żywności, tj. obecność pałeczek Salmonella spp.,
- poinformowanie Państwowego Powiatowego Inspektora Sanitarnego w Poznaniu, właściwego z uwagi na siedzibę dystrybutora,
- poinformowanie o wynikach badań podmiotu, u którego pobrano próby do badań laboratoryjnych.

6. NADZÓR NAD PRODUCENTAMI I DYSTRYBUTORAMI WPROWADZAJĄCYMI PO RAZ PIERWSZY DO OBROTU NA TERYTORIUM RP ŻYWNOSCI WYMAGAJĄCEJ POWIADOMIENIA GIS ORAZ NADZORU NAD SPRZEDAŻĄ INTERNETOWĄ „ŻYWNOSCI PROZDROWOTNEJ”

W nawiązaniu do ogólnych kierunków działania organów Państwowej Inspekcji Sanitarnej ujętych w Planie zasadniczych zadań na 2025 r., wykonano następujące zadania:

- organizacja i przeprowadzanie kontroli tematycznych w zakresie produkcji i obrotu suplementami diety, w tym zwiększony pobór próbek tych produktów,
- organizacja i przeprowadzanie kontroli tematycznych, w celu intensyfikacji nadzoru w wybranych obszarach dot. znakowania/reklamy/prezentacji żywności, z uwzględnieniem żywności ogólnego przeznaczenia, w tym nieopakowanej także suplementów, żywności wzbogacanej, żywności dla określonych grup, GMO.

1. Kontrole tematyczne w zakresie produkcji suplementów diety, w tym zwiększony pobór próbek tych produktów - na terenie objętym nadzorem nie ma zakładów produkujących suplementy diety.

2. Kontrole tematyczne w celu intensyfikacji nadzoru dot. znakowania, reklamy, prezentacji żywności, z uwzględnieniem żywności ogólnego przeznaczenia, w tym nieopakowanej także suplementów diety, żywności wzbogacanej, dla określonych grup - nie stwierdzono nieprawidłowości. Na terenie powiatu wąbrzeskiego nie występują zakłady wprowadzające do obrotu żywność za pośrednictwem Internetu.

Rodzaj obiektów	Liczba nadzorowanych zakładów (ujętych w planie kontroli na rok 2025)	Liczba kontroli	Zakres kontroli	Procent skontrolowanych obiektów
Zakłady produkujące i wprowadzające do obrotu żywność (nieprowadzące sprzedaży internetowej)	82	18	Kontrola sanitarna tematyczna przeprowadzona, z uwagi na intensyfikację nadzoru w wybranych obszarach dot. znakowania/reklamy/prezentacji żywności, z uwzględnieniem suplementów diety, żywności wzbogacanej, żywności dla określonych grup.	18
Zakłady wprowadzające do obrotu żywność za pośrednictwem Internetu	0	-	-	-

3. Kontrole tematyczne w zakresie obrotu suplementami diety, w tym zwiększony pobór próbek tych produktów – nie stwierdzono nieprawidłowości.

Liczba wszystkich nadzorowanych zakładów zajmujących się obrotem suplementami diety (ujętych w planie kontroli na rok 2025)	Liczba skontrolowanych zakładów	Procent skontrolowanych obiektów	Liczba kontroli	Liczba pobranych próbek suplementów diety
22	18	81,8	18	5

7. WYTWÓRNIE MATERIAŁÓW I WYROBÓW PRZEZNACZONYCH DO KONTAKTU Z ŻYWNOŚCIĄ

W 2025 r. ewidencjonowano 2 wytwórnie materiałów i wyrobów przeznaczonych do kontaktu z żywnością. Profil działalności zakładów:

- produkcja produktów z folii PVC, PET i PET/PE (folie twarde opakowaniowe wykonane z PVC i PET, przeznaczone m.in. do kontaktu z artykułami żywnościowymi oraz folie do pakowania w systemie FFS); folie twarde farmaceutyczne PVC i PET, przeznaczone do pakowania tabletek, kapsułek, sprzętu medycznego; folie twarde techniczne PVC i PET; laminaty do żywności – laminaty folii PVC/PE oraz PET/PE do kontaktu z artykułami żywnościowymi i farmaceutycznymi; folie/laminaty elastyczne do pakowania żywności. Produkcja folii PVC oraz laminatów odbywa się w oparciu o wykorzystanie polichloroku winylu metodą kalandrowania przy zachowaniu odpowiednich warunków technicznych i higienicznych przez co opakowaniowe folie PVC oraz laminaty wykazują wysoką odporność na uszkodzenia mechaniczne oraz działanie wilgoci,
- produkcja folii PET, pochodząca z recyklingu i przeznaczona do kontaktu z żywnością, jest folią trójwarstwową o strukturze A/B/A,
- produkcja folii nieorientowanej polipropylenowej typu CAST. Rodzaje gotowego produktu: CAST 5M (max szer. 4900 mm), CAST 2,5M (max szer. 2540 mm); złożonej z 3, 5 lub 7 warstw.

Przeprowadzono 2 kontrole sanitarne, w zakresie oceny funkcjonowania instalacji produkcyjnej oraz weryfikacji dokumentów, zapisów identyfikowalności i innych zapisów, które mogą mieć znaczenie dla oceny zgodności z przepisami prawnymi, w tym instalacji do recyklingu. Postępowania administracyjnego w tych zakładach nie prowadzono, interwencji nie odnotowano.

8. WSPÓŁPRACA Z INNYMI JEDNOSTKAMI KONTROLUJĄCYMI

W 2025 r. Sekcja Nadzoru nad Bezpieczeństwem Żywności i Żywienia Powiatowej Stacji Sanitarno-Epidemiologicznej w Wąbrzeźnie współpracowała z przedstawicielami: Inspekcji Weterynaryjnej oraz Państwowej Inspekcji Ochrony Roślin i Nasiennictwa.

Zgodnie z Porozumieniem ramowym o współdziałaniu i współpracy organów Państwowej Inspekcji Sanitarnej oraz organów Inspekcji Weterynaryjnej zaktualizowano dwukrotnie wykaz obiektów objętych wspólnym nadzorem. W związku z występowaniem w Polsce przypadków afrykańskiego pomoru świń (ASF) objęto wzmożonym nadzorem sanitarnym targowisko miejskie, które było kontrolowane co najmniej raz w miesiącu.

W nawiązaniu do „Planu działania na 2025 r. dotyczącego produkcji pierwotnej żywności pochodzenia roślinnego realizowanego w ramach Porozumienia z dnia 22.10.2020 r. w sprawie współdziałania Państwowej Inspekcji Sanitarnej, Państwowej Inspekcji Ochrony Roślin i Nasiennictwa oraz Inspekcji Ochrony Środowiska w zakresie zapewnienia bezpieczeństwa produkcji pierwotnej żywności pochodzenia roślinnego” przeprowadzone zostały kontrole sanitarne producentów pierwotnych żywności pochodzenia roślinnego zgodnie z harmonogramem.

PODSUMOWANIE

Zdrowa i bezpieczna żywność ma kluczowe znaczenie dla naszego dobrego stanu zdrowia. Bezpieczeństwo żywności to działania i normy, które muszą zostać spełnione podczas wszystkich etapów produkcji i obrotu żywnością określonych w obowiązujących przepisach prawnych. W związku z powyższym Państwowa Inspekcja Sanitarna realizując swoje zadania sprawuje nadzór nad bezpieczeństwem żywności i żywienia poprzez kontrole sanitarne zakładów produkcji i obrotu żywnością oraz materiałami i wyrobami do kontaktu z żywnością.

W roku 2025 działalność Sekcji Nadzoru nad Bezpieczeństwem Żywności i Żywienia obejmowała ochronę zdrowia ludzkiego przed niekorzystnym wpływem żywności o niewłaściwej jakości zdrowotnej, poprzez nadzór sanitarny nad produkcją żywności i jej obrotem. Sekcja uczestniczyła w realizacji "Krajowego planu pobierania próbek do badania w ramach urzędowej kontroli i monitoringu". Współpracowano z Inspekcją Weterynaryjną, raz na miesiąc były przeprowadzane czynności kontrolne na targowisku, z uwagi na wzmoczenie nadzoru nad sprzedażą mięsa w związku z występowaniem afrykańskiego pomoru świń (ASF). W ramach planu działania na 2025 r. dotyczącego zapewnienia bezpieczeństwa produkcji pierwotnej żywności pochodzenia roślinnego przeprowadzone zostały kontrole sanitarne przy współdziałaniu terenowej PIORiN.

W roku 2025 przeprowadzono 257 kontroli sanitarnych, w tym 183 zakłady zostały ocenione według arkusza stanu sanitarnego. W celu poprawy stanu sanitarno-higienicznego wydano 5 decyzji administracyjnych nakazujących. Za zaniedbania higieniczno-sanitarne nałożono 6 mandatów karnych na łączną kwotę 2500 zł. Stan techniczny zakładów branży spożywczej systematycznie się poprawia. Jest to spowodowane poprawą stanu technicznego zakładów i wdrażaniem systemów zabezpieczenia żywności GHP, GMP oraz HACCP. Zachowany jest ogół warunków i działań jakie muszą być spełnione na wszystkich etapach procesów produkcji żywności i obrotu nią, w celu zapewnienia zdrowia lub życia ludzi.

W celu zapewnienia właściwego poziomu bezpieczeństwa zdrowotnego żywności należy kontynuować nadzór sanitarny szczególnie w zakresie:

- zachowania łańcucha chłodniczego na całej drodze od surowca do gotowego produktu wydawanego konsumentom, co ma szczególne znaczenie w przypadku środków spożywczych łatwo psujących się,
- wyeliminowanie krzyżowania się dróg technologicznych tzw. brudnych i czystych w obiektach produkcyjnych i żywieniowych,
- właściwą higienę na stanowiskach pracy i personelu zatrudnionego w kontakcie z żywnością,
- wdrażania i skutecznego stosowania systemów kontroli wewnętrznej w obiektach żywienia i żywności - zasad dobrej praktyki higienicznej (GHP), dobrej praktyki produkcyjnej (GMP) oraz systemu HACCP (Analiza Zagrożeń i Krytyczne Punkty Kontroli) wraz z niezbędną dokumentacją,
- prawidłowego znakowania wyrobów,
- identyfikowalności surowców i produktów,
- stosowania prawidłowych procesów mycia i dezynfekcji,
- właściwego stosowania substancji dodatkowych.

IX. DZIAŁALNOŚĆ W ZAKRESIE OŚWIATY ZDROWOTNEJ I PROMOCJI ZDROWIA

W 2025 roku pracownicy Powiatowej Stacji Sanitarno-Epidemiologicznej w Wąbrzeźnie podejmowali szereg działań w obszarze zdrowia publicznego wynikających z ustawy o Państwowej Inspekcji Sanitarnej, wytycznych Głównego Inspektora Sanitarnego, założeń Narodowego Programu Zdrowia, zaleceń Światowej Organizacji Zdrowia oraz z aktualnej sytuacji epidemiologicznej i bieżących potrzeb zdrowotnych.

Realizacja zadań z zakresu profilaktyki zdrowotnej miała na celu kształtowanie właściwych postaw i zachowań zdrowotnych oraz utrwalanie prawidłowych wzorców zdrowego stylu życia wśród społeczeństwa powiatu wąbrzeskiego.

W 2025 roku działalność Państwowej Inspekcji Sanitarnej w Wąbrzeźnie w zakresie profilaktyki zdrowotnej obejmowała następujące bloki tematyczne:

1. Zapobieganie chorobom zakaźnym.

- 1) Propagowanie szczepień ochronnych.
- 2) Profilaktyka kleszczowego zapalenia mózgu oraz kleszczowego zapalenia opon mózgowo – rdzeniowych.
- 3) Zapobieganie zakażeniom krwiopochodnym.
- 4) Profilaktyka zakażeń HIV i zachorowań na AIDS.
- 5) Profilaktyka zachorowań na gripę.
- 6) Profilaktyka chorób pasożytniczych.

2. Zapobieganie chorobom cywilizacyjnym.

- 1) Profilaktyka chorób związanych z używaniem tytoniu oraz nowatorskich wyrobów tytoniowych.
- 2) Profilaktyka nadwagi i otyłości.
- 3) Profilaktyka cukrzycy.
- 4) Profilaktyka chorób nowotworowych.
- 5) Profilaktyka wad postawy.

3. Zapobieganie zakażeniom i zatruciom pokarmowym.

- 1) Zapobieganie zakażeniom i zatruciom pokarmowym w okresie letnim.
- 2) Działania edukacyjne dotyczące profilaktyki zatruc grzybami.

4. Propagowanie zdrowego stylu życia wśród mieszkańców powiatu.

- 1) Zapobieganie uzależnieniom od alkoholu, tytoniu i innych substancji psychoaktywnych.
- 2) Zapobieganie uzależnieniom behawioralnym.
- 3) Kształtowanie prawidłowych postaw w zakresie harmonizacji pracy i wypoczynku.
- 4) Kształtowanie właściwych nawyków żywieniowych oraz edukacja konsumencka.
- 5) Kształtowanie umiejętności aktywnego wypoczynku.

5. Inne zagadnienia z zakresu profilaktyki zdrowotnej

- 1) Edukacja społeczna dotycząca szkodliwości nadmiernej ekspozycji na promieniowanie UV.
- 2) Działania edukacyjne dotyczące racjonalnej antybiotykoterapii.

W ramach prowadzonej działalności prozdrowotnej realizowano programy, przedsięwzięcia, kampanie i akcje edukacyjne skierowane do różnych grup odbiorców. Działania profilaktyczne, w zależności od charakterystyki grupy docelowej przeprowadzanej interwencji, były realizowane:

- w szkołach podstawowych,
- w szkołach ponadpodstawowych,

- na terenie urzędów,
- na terenie ośrodków zdrowia,
- na terenie instytucji partnerskich,
- nagłaśniane poprzez stronę internetową,
- nagłaśnianie poprzez media społecznościowe.

W 2025 roku Państwowa Inspekcja Sanitarna prowadziła również działania prozdrowotne w formie bezpośredniej. Pracownik Profilaktyki Zdrowotnej przeprowadził 42 spotkania edukacyjne, w których udział wzięło 1447 osób. Edukacja obejmowała zagadnienia związane ze zdrowym stylem życia, profilaktyką nowotworów, profilaktyką chorób zakaźnych, racjonalną antybiotykoterapią, profilaktyką wszawicy, profilaktyką chorób odkleszczowych, higieną jamy ustnej, profilaktyką chorób odytoniowych, profilaktyką skutków zdrowotnych stosowania substancji psychoaktywnych oraz edukacją konsumencką.

W ramach społecznej edukacji prozdrowotnej oraz promocji Państwowej Inspekcji Sanitarnej jako instytucji zdrowia publicznego uruchomiono stoiska informacyjno-edukacyjne na 7 imprezach masowych, podczas 7 wydarzeń profilaktycznych zorganizowanych we współpracy z instytucjami partnerskimi z terenu powiatu wąbrzeskiego oraz zorganizowano 3 wydarzenia prozdrowotne zainicjowane przez inspekcję sanitarną. W powyższych formach społecznej profilaktyki prozdrowotnej wzięło udział ponad 1000 osób.

W roku sprawozdawczym Państwowa Inspekcja Sanitarna w Wąbrzeźnie koordynowała i nadzorowała realizację interwencji prozdrowotnych w placówkach oświatowo-wychowawczych oraz w podmiotach partnerskich. W trakcie wdrażania, monitorowania oraz oceny realizowanych interwencji prozdrowotnych przeprowadzono:

- 53 narady dotyczące realizacji interwencji, 2 narady dotyczące pozyskania partnerów w realizacji interwencji,
- 53 wizytacje dotyczące realizacji programów wraz z ocenami realizacji interwencji programowych w placówkach oświatowo-wychowawczych,
- 1 szkolenie dla realizatorów interwencji prozdrowotnych w placówkach oświatowo-zdrowotnych.

W 2025 roku działaniami z zakresu profilaktyki zdrowotnej realizowanymi we współpracy z placówkami oświatowo-wychowawczymi objęto 2637 osób – dzieci, młodzieży, rodziców/opiekunów prawnych.

Wszystkie realizowane interwencje programowe i nieprogramowe w pełni uwzględniały potrzeby społeczności powiatu wąbrzeskiego.

I. INTERWENCJE PROGRAMOWE

1. Program edukacji antytytoniowej „Bieg po zdrowie”

Cel główny: edukacja antytytoniowa uczniów klas IV szkół podstawowych mająca na celu zmianę postrzegania norm społecznych w zakresie używania wyrobów tytoniowych wśród uczniów oraz ich rodziców i opiekunów

Adresaci: dzieci uczęszczające do klas IV w szkołach podstawowych, ich rodzice i opiekunowie

W roku szkolnym 2024/2025 w programie uczestniczyło 134 dzieci oraz 114 rodziców/opiekunów prawnych.



2. Program edukacyjny „Trzymaj formę!”

Cel główny: edukacja w zakresie trwałego kształtowania prozdrowotnych nawyków wśród młodzieży szkolnej poprzez promocję zasad aktywnego stylu życia i zbilansowanej diety, w oparciu o odpowiedzialność indywidualną i wolny wybór jednostki

Adresaci: uczniowie V-VIII klas szkół podstawowych



W roku szkolnym 2024/2025 działaniami edukacyjnymi objęto 594 uczniów oraz 223 rodziców/opiekunów prawnych.

3. Program edukacyjny „ARS, czyli jak dbać o miłość”

Cel główny: ograniczenie używania substancji psychoaktywnych przez młodzież (np. alkoholu, tytoniu, narkotyków i dopalaczy), także w kontekście przyszłych ról rodzicielskich; profilaktyka uzależnień w oparciu o wartości uznawane przez młodych ludzi.

Adresaci: uczniowie szkół ponadpodstawowych



W roku szkolnym 2024/2025 programem objęto 84 uczniów.

4. Krajowy Program Zapobiegania Zakażeniom HIV i Zwalczenia AIDS

Cel główny: ograniczenie rozprzestrzeniania się zakażeń HIV oraz zapobieganie zachorowaniom na AIDS, zapobiegania zakażeniom HIV wśród osób o zwiększonym poziomie zachowań ryzykownych, promowanie wśród społeczeństwa testowania w kierunku HIV

Adresaci: społeczność powiatu wąbrzeskiego, przede wszystkim:

- kobiety w wieku rozrodczym lub będące w ciąży,
- personel medyczny w ośrodkach zdrowia,
- osoby dorosłe ,aktywne seksualnie,
- osoby odpowiedzialne za własne zdrowie.



W 2025 roku działaniami programowymi objęto 611 osób.

5. Program z zakresu profilaktyki czerniaka „Znamię! Znam je”

Cel główny: edukacja młodzieży w zakresie szkodliwości narażenia na promieniowanie UV oraz wczesnej diagnostyki czerniaka

Adresaci: uczniowie starszych klas szkół podstawowych oraz ponadpodstawowych




W roku szkolnym 2024/2025 w programie wzięło udział 220 uczniów.

6. Program z zakresu profilaktyki WZW „Podstępne WZW”

Cel główny: upowszechnienie wiedzy na temat wirusowego zapalenia wątroby typu A, B i C, pobudzenie do refleksji nad odpowiedzialnością w zakresie własnych zachowań zdrowotnych, kształtowanie postawy tolerancji i zrozumienia wobec osób zakażonych

Adresaci: uczniowie starszych klas szkół podstawowych oraz ponadpodstawowych



W roku szkolnym 2024/2025 programem objęto 204 uczniów.

7. Program edukacji antytytoniowej „Czyste Powietrze Wokół Nas”

Cel główny: edukacja antytytoniowa dzieci w wieku przedszkolnym mająca na celu ochronę dzieci przed szkodliwym wpływem dymu tytoniowego poprzez wykształcenie u nich świadomej postawy ochrony własnego zdrowia w sytuacjach, gdy są skazane na bezpośredni kontakt z palącymi

Adresaci: dzieci uczęszczające do klas „0”, ich rodzice i opiekunowie

W roku szkolnym 2024/2025 w programie uczestniczyło 229 dzieci.



8. Program edukacyjny „Dopalacze - trzecia strona zjawiska”

Cel główny: edukacja młodzieży w zakresie szkodliwości stosowania tzw. „dopalaczy” ze szczególnym uwzględnieniem kształtowania postaw asertywnych w dbałości o własne zdrowie i dobre samopoczucie

Adresaci: uczniowie starszych klas szkół podstawowych, uczniowie szkół ponadpodstawowych

W roku szkolnym 2024/2025 programem objęto 24 uczniów.



9. Program edukacyjny „Chroń się przed kleszczami wszelkimi sposobami”

Cel główny: profilaktyka zachorowań na kleszczowe zapalenie mózgu oraz boreliozę, edukacja zdrowotna w zakresie prawidłowej ochrony przed kleszczami

Adresaci: dzieci w wieku przedszkolnym, uczniowie klas I-III szkół podstawowych oraz ich rodzice i opiekunowie prawni

W roku szkolnym 2024/2025 w programie uczestniczyło 12 dzieci.




10. Program edukacyjny „Dobre sposoby na zakaźne choroby”

Cel: zdobycie przez uczniów wiedzy dotyczącej profilaktyki chorób zakaźnych; poszerzenie wiedzy na temat sposobów zapobiegania rozprzestrzenianiu się chorób zakaźnych; kształtowanie postawy prozdrowotnej wśród dzieci; doskonalenie umiejętności współpracy w zespole i skutecznej komunikacji interpersonalnej

Adresaci: uczniowie młodszych klas szkół podstawowych, ich rodzice lub opiekunowie prawni

W roku szkolnym 2024/2025 edukacją objęto 127 uczniów.



11. Program edukacyjny „Zdrowie psychiczne. Radzenie sobie ze stresem”

Cel: zdobycie przez uczniów wiedzy na temat stresu i podstawowych sposobów radzenia sobie ze stresem; poznanie przyczyn stresu, podstawowych mechanizmów reakcji stresowej, rodzajów stresu oraz emocji i zachowań, które mu towarzyszą; wzbogacenie wiedzy na temat technik radzenia sobie ze stresem; kształtowanie postaw prozdrowotnych obniżających poziom odczuwanego stresu

Adresaci: uczniowie VII-VIII klas szkół podstawowych, uczniowie szkół ponadpodstawowych, ich rodzice i opiekunowie prawni

W roku szkolnym 2024/2025 programem objęto 227 uczniów oraz 88 rodziców/opiekunów prawnych.



12. Program edukacyjny „Wybierz życie. Pierwszy krok.”

Cel: zwiększenie poziomu wiedzy na temat profilaktyki raka szyjki macicy i roli wirusa HPV w jego powstawaniu, kształtowanie świadomości na temat czynników zwiększających ryzyko raka szyjki macicy, motywowanie kobiet do regularnego poddawania się badaniom profilaktycznym przez całe życie,

Adresaci: uczniowie szkół ponadpodstawowych

W roku szkolnym 2024/2025 programem objęto 71 uczniów.



II. INTERWENCJE NIETRACOWE

1. „Przyjazny tornister”

Cel: zapobieganie wadom postawy, kształtowanie prawidłowej postawy ciała

Grupa docelowa: uczniowie młodszych klas szkół podstawowych, ich rodzice lub opiekunowie prawni

W 2025 roku w interwencji wzięło udział 168 dzieci oraz 175 rodziców/opiekunów prawnych.



2. „Profilaktyka w seniora”

Cel: propagowanie wiedzy i zwiększenie świadomości na temat zdrowego stylu życia oraz utrzymania dobrego stanu zdrowia

Grupa docelowa: osoby w wieku 50+

W 2025 roku w interwencji wzięło udział 66 osób.



3. „Profilaktyka chorób pasożytniczych – wszawica, owsica, świerzb”

Cele: ograniczenie szerzenia się chorób pasożytniczych wśród dzieci w wieku przedszkolnym i wczesnoszkolnym, zwiększenie wiedzy rodziców i nauczycieli na temat chorób pasożytniczych wieku dziecięcego oraz sposobów ich zapobiegania ze szczególnym uwzględnieniem owsicy, świerzbu i wszawicy, zwiększenie wiedzy dzieci na temat zachowań ograniczających szerzenie się chorób pasożytniczych

Grupa docelowa: dzieci w wieku przedszkolnym i wczesnoszkolnym, rodzice i opiekunowie dzieci

W roku szkolnym 2024/2025 w programie uczestniczyło 12 dzieci oraz 12 rodziców/opiekunów prawnych.



4. „Zdrowo i kolorowo”

Cele: edukacja w zakresie trwałego kształtowania prozdrowotnych nawyków wśród dzieci i ich rodzin poprzez promocję zasad aktywnego stylu życia i zbilansowanej diety

Grupa docelowa: uczniowie klas I - III szkół podstawowych oraz ich rodzice i opiekunowie prawni

W roku szkolnym 2024/2025 roku w interwencji wzięło udział 130 dzieci.



5. Akcja letnia „Bezpieczne wakacje”

Cel: zmniejszenie wystąpienia zagrożeń zdrowotnych dzieci i młodzieży podczas wypoczynku letniego

Grupa docelowa: społeczność powiatu wąbrzeskiego, dzieci i młodzież uczestnicząca w wypoczynku letnim

W 2025 roku w interwencji wzięło udział 9247 osób, w tym 213 uczestników wypoczynków.



6. Akcja zimowa „Bezpieczne ferie”

Cel: zmniejszenie wystąpienia zagrożeń zdrowotnych dzieci i młodzieży podczas wypoczynku zimowego

Grupa docelowa: społeczność powiatu wąbrzeskiego, dzieci i młodzież uczestnicząca w wypoczynku zimowym

W 2025 roku w interwencji wzięło udział 2721 osób, w tym 105 uczestników wypoczynków.



7. Światowy Dzień Bez Tytoniu

Cel: ogólnospołeczna edukacja antytytoniowa mająca na celu uświadomienie społeczeństwu skali zdrowotnych, społecznych i ekonomicznych następstw palenia tytoniu oraz propagowanie zdrowego stylu życia w środowisku wolnym od dymu tytoniowego

Adresaci: ogół społeczeństwa

W 2025 roku w interwencji wzięło udział 730 osób.



8. Światowy Dzień Rzucania Palenia

Cel główny: ogólnospołeczna edukacja antytytoniowa zachęcająca palaczy do zerwania z nałogiem oraz propagowanie zdrowego stylu życia w środowisku wolnym od dymu tytoniowego

Adresaci: ogół społeczeństwa

W 2025 roku w interwencji wzięło udział 816 osób.



9. Światowy Tydzień Wiedzy o Antybiotykach; Europejski Dzień Wiedzy o Antybiotykach

Cel główny: ogólnospołeczna edukacja mająca na celu dostarczenie społeczeństwu rzetelnej wiedzy na temat antybiotykoodporności związanej z nadużywaniem antybiotyków

Adresaci: ogół społeczeństwa

W 2025 roku w interwencji wzięło udział 524 osób.



10. Profilaktyka chorób zakaźnych oraz promocja szczepień ochronnych

Cel główny: ogólnospołeczna edukacja mająca na celu dostarczenie społeczeństwu rzetelnej wiedzy na temat szczepień

Adresaci: ogół społeczeństwa

W 2025 roku w interwencji wzięły udział 8403 osoby.




11. Profilaktyka zatruc grzybami

Cel główny: ogólnospołeczna edukacja w zakresie grzyboznawstwa mająca na celu zapobieganie zatruciom grzybami

Adresaci: ogół społeczeństwa

W 2025 roku w interwencji wzięły udział 1657 osoby.



12. Profilaktyka nowotworów

Cel główny: zwiększenie świadomości społecznej dotyczącej profilaktyki nowotworów

Adresaci: ogół społeczeństwa

W 2025 roku w interwencji wzięły udział 3890 osoby.



13. Kampania informacyjna EFSA „Wybieraj bezpieczną żywność”

Cel główny: ogólnospołeczna edukacja mająca na celu wyjaśnienie naukowych podstaw bezpieczeństwa żywności w UE oraz kształtowanie świadomych decyzji dotyczących codziennych wyborów

Adresaci: ogół społeczeństwa

W 2025 roku w interwencji wzięły udział 1392 osoby.



III. DZIAŁANIA EDUKACYJNE PROWADZONE POPRZEZ ROZPOWSZECHNIANIE MATERIAŁÓW EDUKACYJNYCH, STRONĘ INTERNETOWĄ, MEDIA SPOŁECZNOŚCIOWE

- Światowy Dzień Zdrowia
- Światowy Dzień AIDS
- Światowy Dzień Pamięci o Zmarłych na AIDS
- Światowy Dzień Bezpieczeństwa Żywności
- Światowy Dzień Walki ze Wścieklizną
- Światowy Dzień Krwiodawcy
- Światowy Dzień Serca
- Światowy Dzień Przewlekłej Obturacyjnej Choroby Płuc
- Światowy Dzień Walki z Wirusowym Zapaleniem Wątroby
- Światowy Dzień Wody
- Światowy Dzień Nerek
- Światowy Dzień Higieny Rąk
- Światowy Dzień FAS
- Światowy Dzień Zdrowia Psychicznego
- Światowy Dzień Cukrzycy
- Światowy Dzień Chorych na chorobę Parkinsona
- Światowy Dzień Walki z Malarią
- Światowy Dzień Ziemi
- Światowy Dzień Astmy
- Światowy Dzień Walki z chorobą Alzheimera
- Europejski Dzień Radonu
- Europejski Tydzień Profilaktyki Raka Szyjki Macicy

- Ogólnopolski Dzień Walki z Depresją
- Ogólnopolski Dzień bez Alkoholu

IV. INNE PRZEDSIĘWZIĘCIA

Sporządzanie raportów z kontroli przestrzegania zakazu palenia w miejscach publicznych - w placówkach nauczania i wychowania, placówkach opieki zdrowotnej, zakładach pracy i zakładach gastronomicznych, prowadzone przez Państwową Inspekcję Sanitarną w oparciu o bieżący nadzór warunków i wymogów higieniczno-sanitarnych.

W 2025 roku przeprowadzono 297 kontroli obiektów w powyższym zakresie. Nie stwierdzono nieprawidłowości.

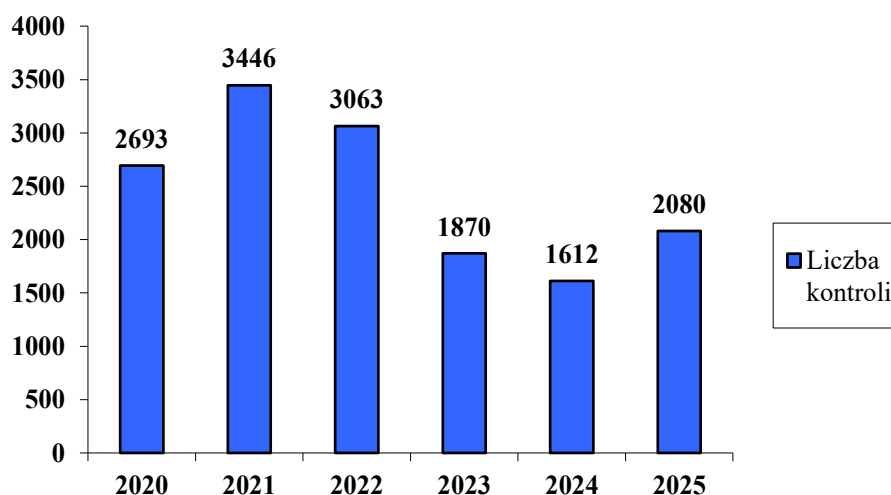


X. POSTĘPOWANIE ADMINISTRACYJNE ORGANÓW PAŃSTWOWEJ INSPEKCJI SANITARNEJ

Zgodnie z ustawą o Państwowej Inspekcji Sanitarnej, Państwowy Powiatowy Inspektor Sanitarny w Wąbrzeźnie realizował w 2025 r. zadania w zakresie sprawowania zapobiegawczego i bieżącego nadzoru sanitarnego nad warunkami higieny środowiska, bezpieczeństwem żywności i żywienia, przedmiotów użytku, chemikaliami i środowiskiem pracy, higieny dzieci i młodzieży oraz w zakresie epidemiologii i profilaktyki zdrowotnej.

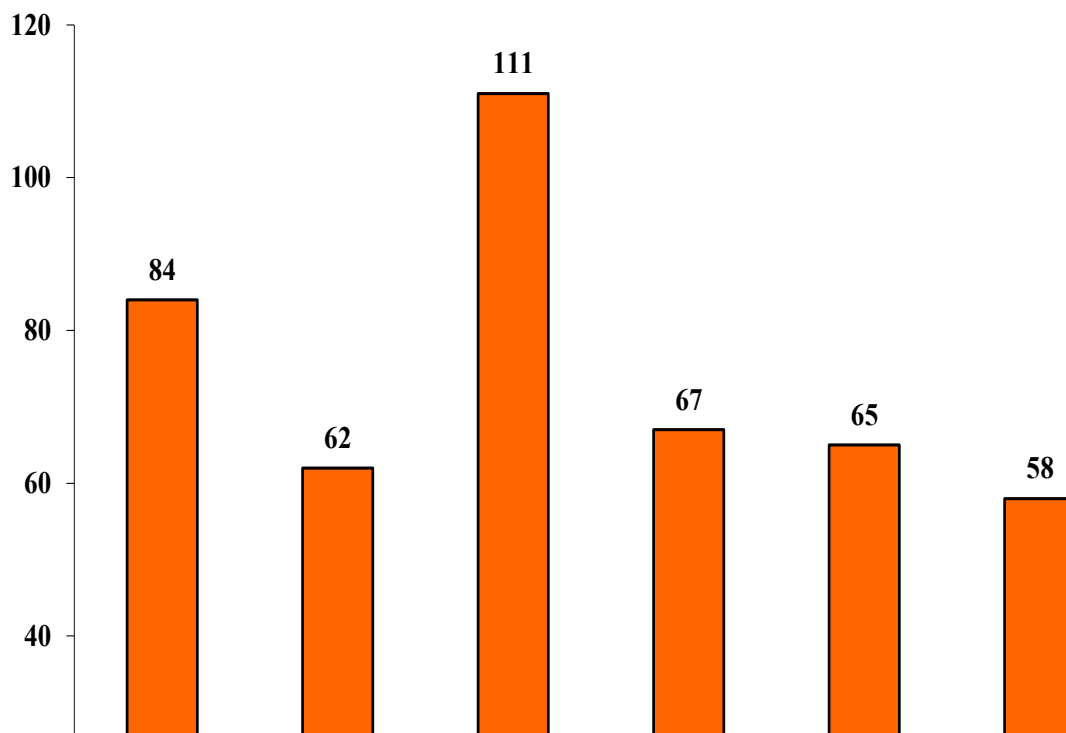
Państwowa Inspekcja Sanitarna w 2025 r. kontynuowała wykonywanie zadań określonych w ustawie o Państwowej Inspekcji Sanitarnej zgodnie z wytycznymi określonymi przez Głównego Inspektora Sanitarnego i Państwowego Wojewódzkiego Inspektora Sanitarnego w Bydgoszczy oraz planami pracy Powiatowej Stacji Sanitarno-Epidemiologicznej w Wąbrzeźnie.

W ramach sanitarnego nadzoru zapobiegawczego i bieżącego upoważnieni przez Państwowego Powiatowego Inspektora Sanitarnego w Wąbrzeźnie pracownicy Powiatowej Stacji Sanitarno-Epidemiologicznej w Wąbrzeźnie w 2025 r. przeprowadzili 2080 kontroli przestrzegania norm prawa sanitarnego, w tym 1422 wywiady epidemiologiczne i 4 postępowania w sprawie chorób zawodowych.

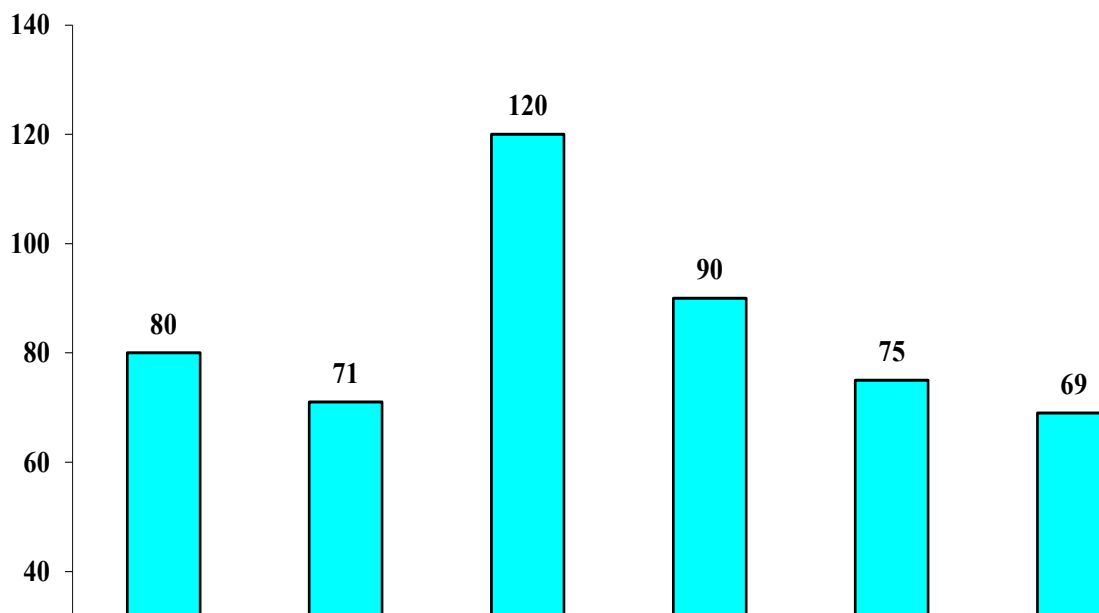


Za stwierdzone naruszenia norm sanitarnych i zdrowotnych wystawiono:

- 58 decyzji administracyjnych zobowiązujących kontrolowane jednostki do terminowego wykonania zaleceń pokontrolnych, decyzji zatwierdzających zakład żywnościowo-żywnościowy lub wykreślających zakład żywnościowo-żywnościowy z rejestru obiektów podlegających nadzorowi inspekcji sanitarnej, decyzji zezwalających na przeprowadzenie ekshumacji zwłok;



- 69 decyzji administracyjnych płatniczych za naruszenie wymagań higienicznych i sanitarnych;

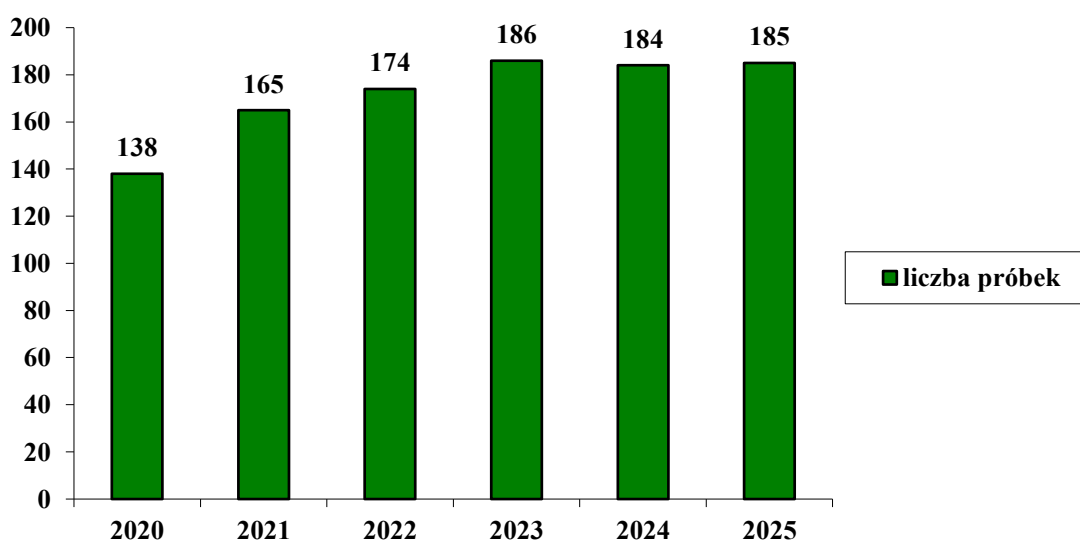


- zajęto stanowisko w 356 sprawach dotyczących uzgodnień sanitarnych strategicznej oceny oddziaływania na środowisko, oceny oddziaływania przedsięwzięcia na środowisko, dokumentacji projektowej, warunków zabudowy i zagospodarowania terenu, dopuszczenia do użytkowania obiektu budowlanego do eksploatacji pod względem wymagań sanitarnych;
- wydano 7 postanowień dotyczących opinii sanitarnej na temat sprowadzenia zwłok, prochów z zagranicy;

- nałożono 6 mandatów karnych na kwotę 2500,00 zł,
- w 2025 roku nie sporządzano wniosków o ukaranie oraz nie wydawano postanowień o nałożeniu grzywny, wystawiono 28 tytułów wykonawczych w celu przymuszenia do wykonania obowiązków wynikających z wydanych decyzji administracyjnych.

Ponadto pracownicy Państwowej Inspekcji Sanitarnej w 2025 r. wykonali ogółem 607 badań, 11 oznaczeń chemicznych i 1247 oznaczeń fizycznych.

Do badań laboratoryjnych pobrano 185 próbek, w tym: 34 próbki wody, 149 próbek żywności i przedmiotów użytku, 2 próbki kosmetyków, których badania były wykonywane w akredytowanych laboratoriach.



Państwowa Inspekcja Sanitarna w 2025 roku kontynuowała zbieranie i przesyłanie danych w systemie komputerowym o nowych przypadkach zachorowań na choroby zakaźne oraz wczesnego powiadomienia o przypadkach chorób szczególnie niebezpiecznych, których wystąpienie może być efektem ataku bioterrorystycznego.

W 2025 roku wykorzystywane były następujące systemy, programy i rejestry:

- system informatyczny” WODA-EXEL”, służący do prowadzenia Monitoringu Jakości Sanitarnej Wody,
- program „Elektronicznego systemu nadzoru nad dystrybucją szczepionek - ESNDS”, który służy do bieżącego monitorowania dystrybucji szczepionek w ramach obowiązkowego Programu Szczepień Ochronnych,
- Rejestr Ognisk Epidemicznych - ROE- obejmujący system wczesnego reagowania i zgłaszania zagrożeń dla zdrowia publicznego związanych z rozprzestrzenianiem się chorób zakaźnych. Służy do zgłaszania zbiorowych zatruc pokarmowych, zbierania i analizowania danych o uczestnikach, źródłach i przyczynach zakażenia,
- System Rejestracji Wywiadów Epidemiologicznych - SRWE. Aplikacja pozwala na wprowadzanie danych z raportów jednostkowych bezpośrednio z poziomu Powiatowej Stacji Sanitarnej-Epidemiologicznej do Państwowego Zakładu Higieny NIZP-PZH,

- Ogólnopolski System Nadzoru Epidemiologicznego i Środowiskowego Nad Bezpieczeństwem Ludności (EpiBaza)
- „Systemie Ostrzegania o Niebezpiecznej Żywności i Paszach” (RASFF), co powoduje szybszą eliminację z rynku produktów żywnościowych, które zagrażałyby zdrowiu ludności,
- systemie RAPEX (Unijny system ostrzegania o niebezpiecznych produktach) obejmujących produkty nieżywnościowe głównie kosmetyki oraz przedmioty użytku,
- „System Bezpieczeństwa Żywności” (SBŻ II) - ewidencjonowanie obiektów żywieniowo-żywnościowych będących pod nadzorem inspekcji sanitarnej,
- „System Monitorowania Informacji o Środkach Zastępczych i Nowych Substancjach Psychoaktywnych” (SMIOD),
- System Ewidencji Państwowej Inspekcji Sanitarnej do obsługi procesów Państwowej Inspekcji Sanitarnej (SEPIS),
- System cyfrowego udostępniania informacji publicznej na temat sytuacji zdrowotnej ludności oraz realizacji programów zdrowotnych dla potrzeb profilaktyki chorób i promocji zdrowia w Polsce (ProfiBaza).

Powiatowa Stacja Sanitarно–Epidemiologiczna w Wąbrzeźnie realizuje zadania wynikające z wdrożenia procedur Kontroli Zarządczej. Pracuje w oparciu o ujednoczone procedury kontroli i procedury ogólne wypracowane i wprowadzone przez Głównego Inspektora Sanitarnego będące elementami wdrożonego systemu zarządzania jakością opartego na normie PN-EN-ISO/IEC 17020 „Ogólne kryteria działania różnych rodzajów jednostek inspekcyjnych”.