



ZINTEGROWANY SYSTEM ROLNICZEJ INFORMACJI RYNKOWEJ

PRZEGLĄD RYNKÓW ROLNYCH

- informacja syntetyczna -

NR 16/2026

24.04.2026 r.

Notowania za okres: 13-19.04.2026 r.

Informacja tygodniowa dotycząca aktualnych cen na podstawowych rynkach rolnych.

Informacje zamieszczane w niniejszym raporcie przekazywane są przez podmioty włączone do Zintegrowanego Systemu Rolniczej Informacji Rynkowej (ZSRIR).

Podstawy prawne:

- ustawa z dnia 30 marca 2001 r. o rolniczych badaniach rynkowych (Dz.U. 2015, poz. 1160 – tekst jednolity);
- rozporządzenie Ministra Rolnictwa i Rozwoju Wsi z dnia 8 marca 2021 r. w sprawie zbieranych danych rynkowych (Dz. U. z 2021 r., poz. 589).

RYNEK MIĘSA WIEPRZOWEGO

Sygnaty z rynku:

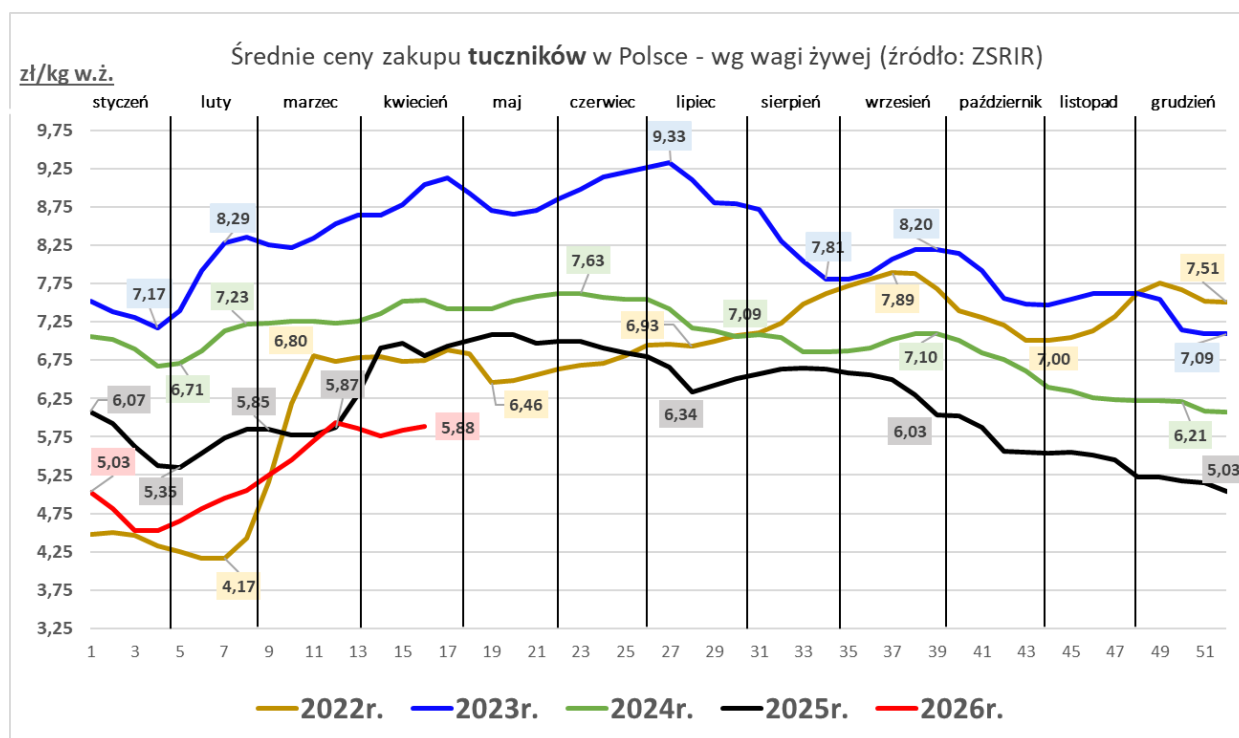
...dalszy wzrost cen zakupu żywca wieprzowego w porównaniu do poprzedniego okresu, roczny

Średnie ceny zakupu tuczników wg klasyfikacji EUROP [wg mpc*]

Towar	CENA [zł/tonę]					OBROTY	
	19.04.2026	12.04.2026	20.04.2025	Zmiana tyg.	Zmiana roczna	Zmiana tyg.	Zmiana roczna
Klasa S	7 604	7 544	8 804	0,8%	-13,6%	↑	↑
Klasa E	7 532	7 461	8 714	1,0%	-13,6%	↑	↓
Klasa U	7 257	7 159	8 398	1,4%	-13,6%	↑	↔
Klasa R	6 983	6 881	8 053	1,5%	-13,3%	↑	↑
Klasa O	6 643	6 527	7 631	1,8%	-12,9%	↑	↑
Klasa P	6 591	6 406	7 642	2,9%	-13,8%	↓	↓
Klasa S-P	7 539	7 479	8 725	0,8%	-13,6%	↑	↓

mpc - masa poubojowa ciepła

nld - niewystarczająca ilość danych do prezentacji



RYNEK MIĘSA WOŁOWEGO

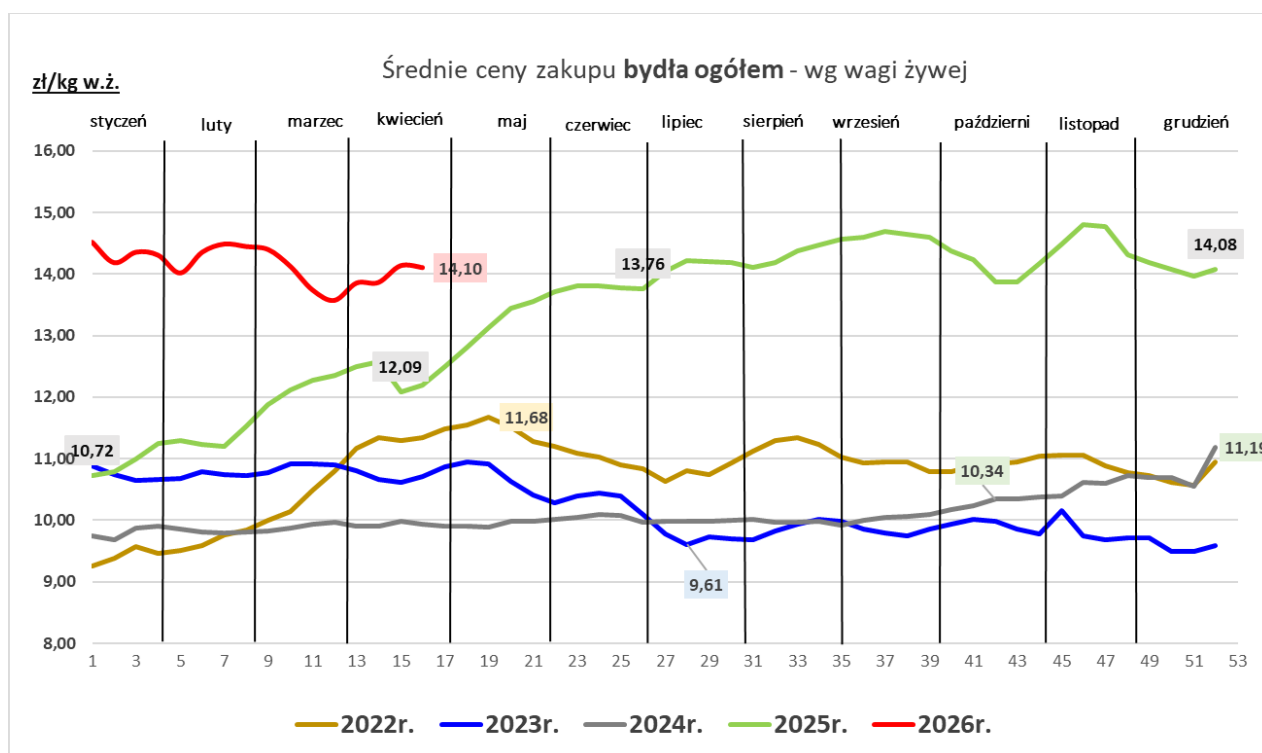
... nieznaczny spadek cen zakupu bydła w ubojniach ...

... wzrost liczby ubojów ...

Średnie ceny zakupu bydła rzeźnego w ubojniach [wg mpc*]

Towar	CENA [zł/kg]					OBROTY	
	19.04.2026	12.04.2026	20.04.2026	Zmiana tyg.	Zmiana roczna	Zmiana tyg.	Zmiana roczna
Bydło ogółem	27,23	27,27	23,54	-0,2%	15,7%	↑	↑
Bydło 8-12 m-cy [Z]	28,00	27,44	22,14	2,0%	26,4%	↑	↑
Byki 12-24 m-ce [A]	28,65	28,72	24,82	-0,2%	15,4%	↑	↑
Byki >24 m-cy [B]	28,65	29,12	24,00	-1,6%	19,4%	↑	↑
Krowy [D]	24,36	24,36	21,76	0,0%	12,0%	↑	↑
Jałówki > 12 m-cy [E]	27,84	28,02	23,51	-0,7%	18,4%	↑	↓

mpc - masa poubojowa ciepła

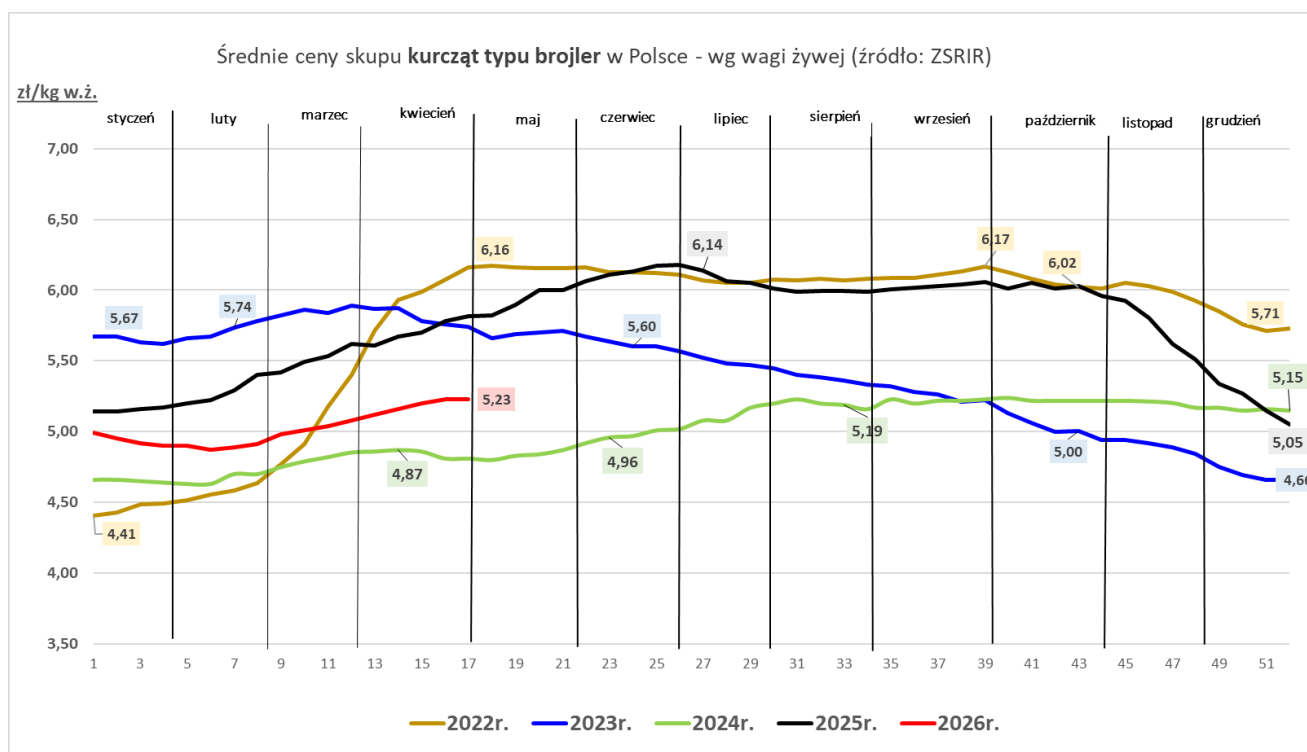


RYNEK MIĘSA DROBIOWEGO

Sygnaly z rynku

...niewielki wzrost ceny skupu kurcząt
 ...spadek cen sprzedaży mięsa z kurczaka i indyka...

Towar	CENA [zł/kg]					OBROTY	
	19.04.2026	12.04.2026	20.04.2025	Zmiana tyg.	Zmiana roczna	Zmiana tyg.	Zmiana roczna
skup							
Kurczęta typu brojler	5,23	5,23	5,78	0,2%	-9,4%	↑	↑
Indory	10,23	10,19	n/d	0,4%	-	↑	↔
Indyczki	10,02	10,06	9,18	-0,5%	9,1%	↑	↑
Kaczki typu brojler	6,73	6,71	6,24	0,3%	7,9%	↑	↑
Tuszki kurcząt patroszonych 65% bez szyji	10,23	10,11	10,90	1,2%	-6,2%	↑	↑
Tuszki kurcząt patroszonych 65% z szyjami	7,32	8,50	10,42	-13,9%	-29,7%	↑	↑
Ćwiartki z kurczaka	6,35	6,67	7,63	-4,9%	-16,8%	↑	↑
Filety z piersi kurczaka	19,65	20,19	22,71	-2,6%	-13,5%	↑	↑
Filety z piersi indyka	31,49	31,70	29,12	-0,7%	8,2%	↑	↑
Skrzydła z indyka	12,15	12,39	11,91	-2,0%	2,0%	↑	↓
Udźce z indyka	18,90	18,57	17,96	1,8%	5,2%	↓	↑
Podudzia z indyka	10,55	12,09	10,98	-12,7%	-3,9%	↓	↑



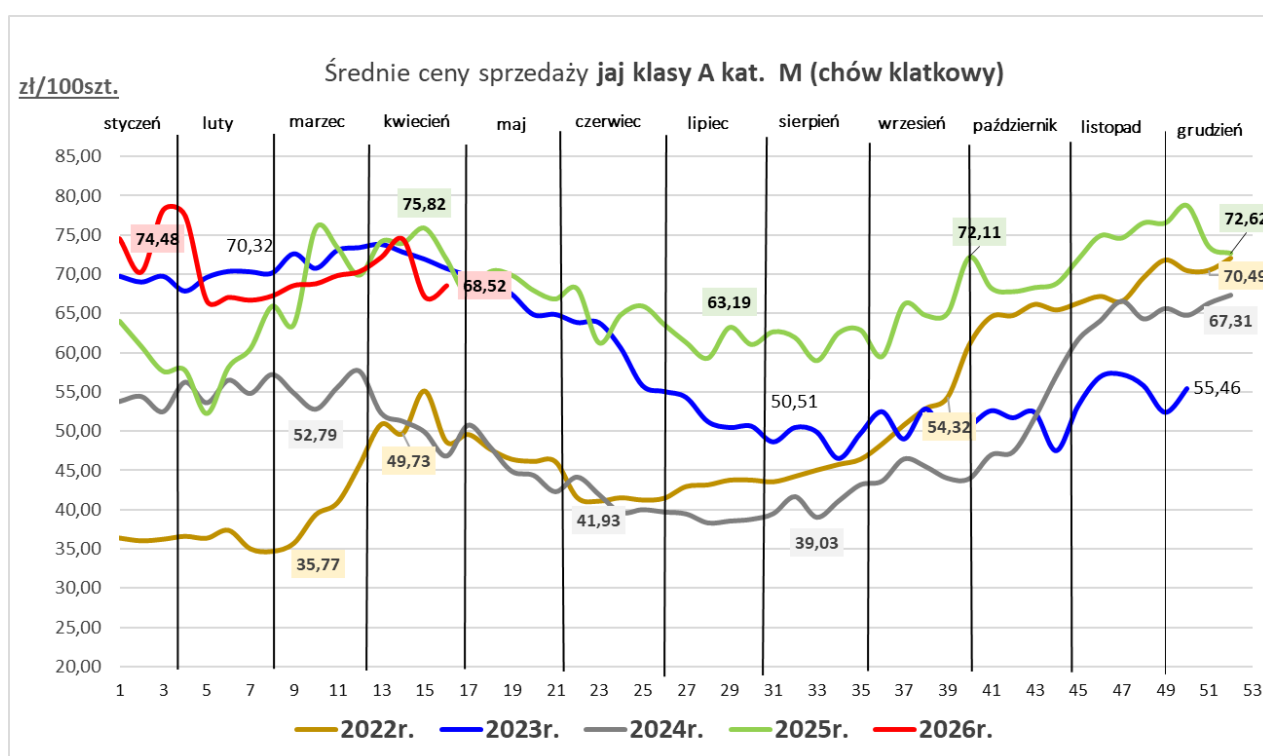
Wykorzystanie możliwe wyłącznie z dokładnym podaniem źródła.

RYNEK JAJ SPOŻYWCZYCH

... wzrost cen sprzedaży jaj spożywczych w klasie wagowej M w porównaniu do poprzedniego tygodnia ...

Średnie ceny sprzedaży jaj spożywczych w klasie A (chów klatkowy)

Kategorie	CENA [zł/100szt.]				OBROTY		
	2026-04-19	2026-04-12	2025-04-20	Zmiana tyg.	Zmiana roczna	Zmiana tyg.	Zmiana roczna
L	81,31	81,84	78,86	-0,6	3,1	↑	↓
M	68,52	67,06	71,86	2,2	-4,6	↓	↓



RYNEK PRODUKTÓW MLECZARSKICH

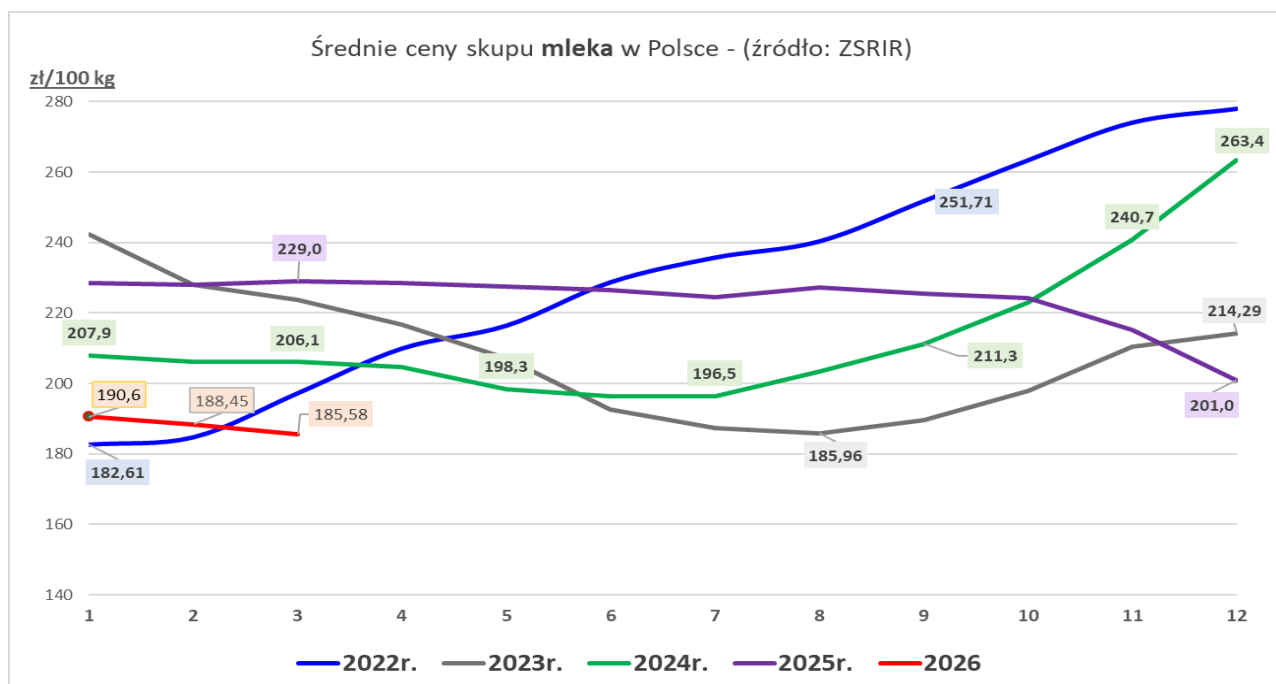
Sygnaly z rynku:

- 1 ...dalszy spadek ceny skupu mleka w marcu...
- 2 ...spadek cen sprzedaży masła i mleka w proszku...
- 3 ...wzrost ceny sprzedaży sera Edamskiego ...

Towar	CENA [zł/100kg]					OBROTY	
	marzec 2026	luty 2026	marzec 2025	Zmiana miesięczna	Zmiana roczna	Zmiana miesięczna	Zmiana roczna
Mleko surowe	185,6	188,5	229,0	-1,5%	-19,0%	↑	↑

Średnie ceny sprzedaży wybranych produktów mleczarskich

Towar	CENA [zł/100kg]					OBROTY	
	19.04.2026	12.04.2026	20.04.2025	Zmiana tyg.	Zmiana roczna	Zmiana tyg.	Zmiana roczna
Odtłuszczone mleko w proszku	1029	1067	1043	-3,6%	-1,3%	↑	↑
Masło w blokach	1 741	1 775	3069	-1,9%	-43,3%	↑	↑
Masło konfekcjonowane	1 835	1 927	3166	-4,8%	-42,0%	↓	↑
Ser EDAMSKI	1 819	1 788	2200	1,7%	-17,3%	↑	↓
Ser GOUDA	1 877	1 883	2161	-0,3%	-13,2%	↑	↓

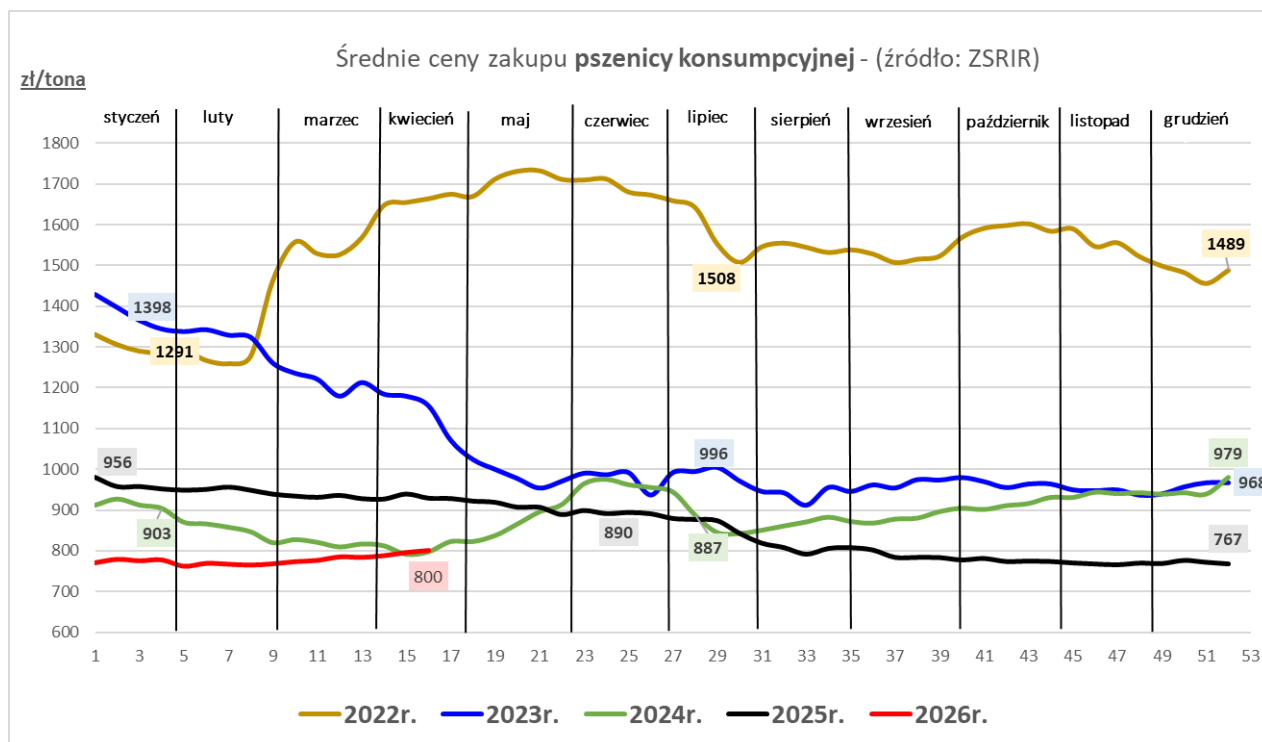


RYNEK ZBÓŻ

...dalsze niewielkie wahania cen zakupu większości zbóż w przedsiębiorstwach...

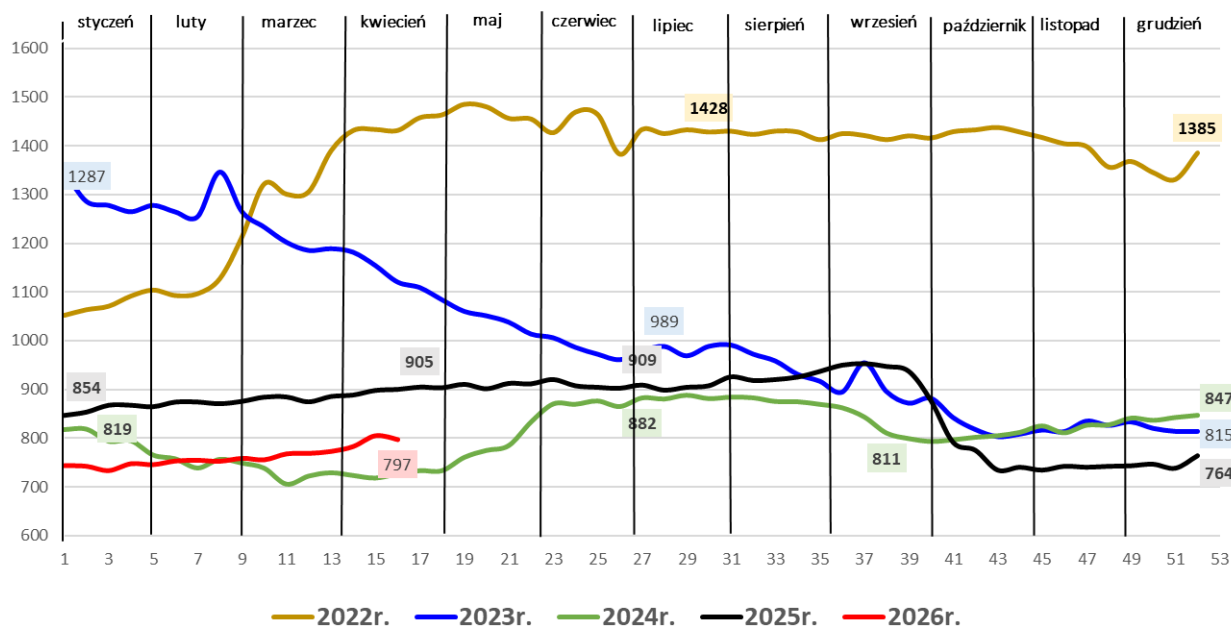
Średnie ceny zakupu zbóż i sprzedaży mąki pszennej piekarniczej

Towar	CENA [zł/tonę]					OBROTY	
	19.04.2026	12.04.2026	20.04.2025	Zmiana tyg.	Zmiana roczna	Zmiana tyg.	Zmiana roczna
Pszena konsumpcyjna	800	795	928	0,6%	-13,8%	↓	↑
Pszena paszowa	766	759	919	1,0%	-16,6%	↓	↑
Żyto konsumpcyjne	637	636	747	0,2%	-14,7%	↓	↓
Żyto paszowe	617	618	743	-0,2%	-17,0%	↑	↑
Jęczmień paszowy	734	727	841	0,9%	-12,7%	↓	↑
Kukurydza paszowa	797	805	901	-1,0%	-11,5%	↓	↓
Pszenny paszowe	695	704	827	-1,2%	-16,0%	↑	↑
Mąka pszenna piekarnicza	1 252	1 242	1 389	0,8%	-9,8%	↓	↓



Średnie ceny zakupu kukurydzy - (źródło: ZSRIR)

zł/tona

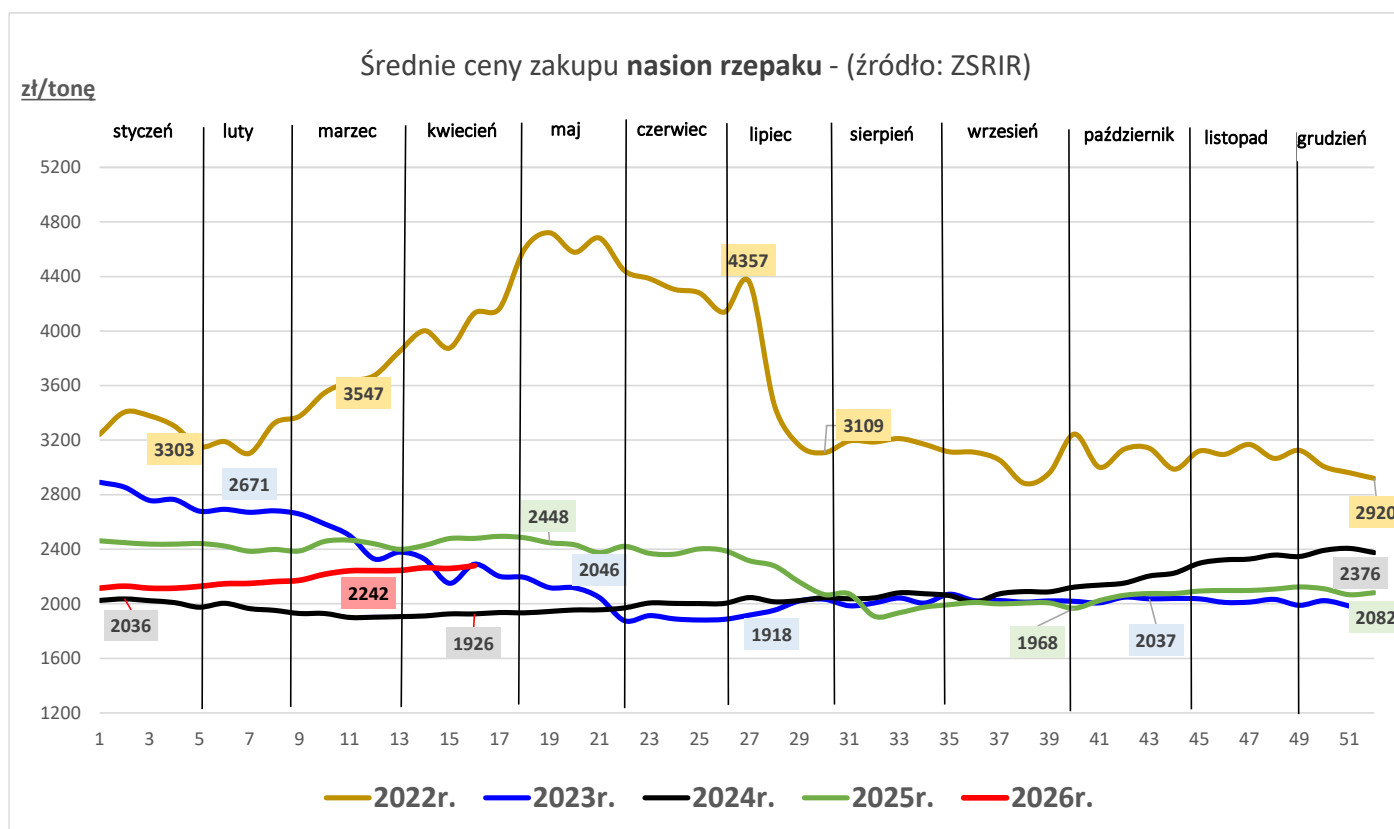


RYNEK ROŚLIN OLEISTYCH

... niewielki wzrost ceny nasion rzepaku i śruty rzepakowej w porównaniu do ubiegłego tygodnia ...

Średnie ceny zakupu nasion rzepaku, sprzedaży oleju rzepakowego oraz śruty rzepakowej

Towar	CENA [zł/tonę]					OBROT Y	
	12.04.2026	12.04.2026	13.04.2025	Zmiana tyg.	Zmiana roczna	Zmiana tyg.	Zmiana roczna
Nasiona rzepaku	2 279	2 243	2 480	1,6	-8,1	↑	↑
Olej rzepakowy rafinowany	5 065	5 031	5 343	0,7	-5,2	↑	↑
Śruta rzepakowa	980	974	1 163	0,7	-15,7	↓	↑

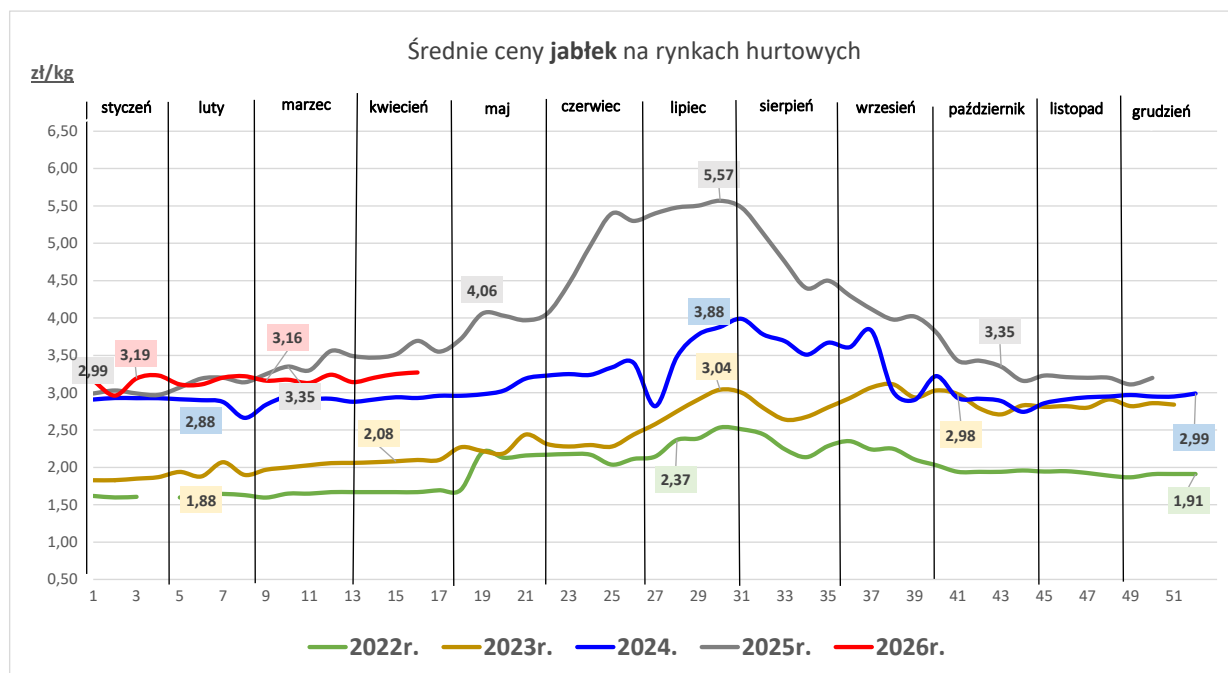


RYNEK OWOCÓW I WARZYW

...podrożały warzywa krajowe...

...podrożały jabłka i gruszki krajowe...

Towar	CENA [zł/kg]				
	24.04.2026	16.04.2026	25.04.2025	Zmiana tygodniowa	Zmiana roczna
OWOCE					
Gruszki (kraj)	6,06	5,70	5,90	6,4%	2,8%
Jabłka deserowe (kraj)	3,37	3,25	3,69	3,6%	-8,8%
Banany (import)	5,29	5,42	6,75	-2,5%	-21,7%
Borówki amerykańskie (import)	68,00	68,13	n/d	-0,2%	*
Cytryny (import)	9,69	9,03	7,84	7,3%	23,5%
Winogrona (import)	21,00	20,30	19,50	3,4%	7,7%
WARZYWA					
Cebula biała (kraj)	1,43	1,39	2,19	2,9%	-35,0%
Kapusta biała (kraj)	1,27	1,16	3,33	9,8%	-61,9%
Marchew (kraj)	2,22	1,87	1,98	18,6%	12,1%
Pietruszka (kraj)	4,35	4,20	6,34	3,6%	-31,4%
Pomidory malinowe(kraj)	12,65	18,20	10,79	-30,5%	17,2%
Selery (kraj)	2,79	2,78	4,71	0,3%	-40,8%
Ziemniaki (kraj)	1,13	1,03	1,49	8,9%	-24,3%



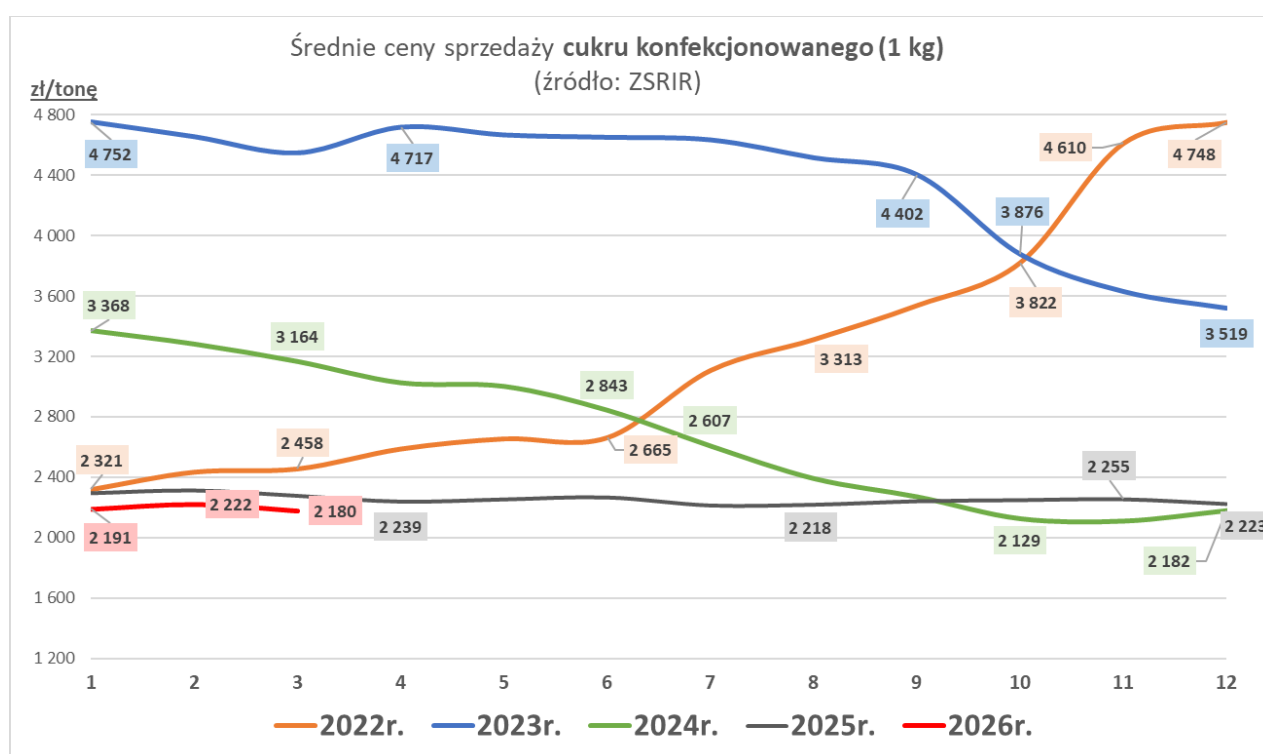
RYNEK CUKRU

... spadek cen sprzedaży cukru białego konfekcjonowanego w porównaniu do poprzedniego miesiąca...

... wzrost wielkości sprzedaży cukru białego w porównaniu do poprzedniego miesiąca, roczny wzrost...

Średnie ceny sprzedaży cukru białego konfekcjonowanego (1 kg)
- rynek krajowy

Towar	CENA [zł/tonę]					OBROTY	
	marzec 2026	luty 2026	marzec 2025	Zmiana miesięczna	Zmiana roczna	Zmiana miesięczna	Zmiana roczna
Cukier (1 kg)	2 180	2 222	2 279	-1,9%	-4,4%	↑	↑



RYNEK PASZ

...wzrost cen sprzedaży pasz...

...wzrost wielkości sprzedaży pasz...

Średnie ceny sprzedaży mieszanek paszowych pełnoporcjowych

Przeznaczenie	CENA [zł/tonę]					OBROTY	
	marzec 2026	luty 2026	marzec 2025	Zmiana miesięczna	Zmiana roczna	Zmiana miesięczna	Zmiana roczna
Drób	1 503	1 498	1 616	0,3%	-7,0%	↑	↑
Trzoda chlewna	1 213	1 199	1 324	1,2%	-8,4%	↑	↑
Bydło (tylko MPU)	1 496	1 431	1 513	4,5%	-1,2%	↑	↑

