

RYNEK PRODUKTÓW MLECZNYCH

• Na rynku krajowym:

- tygodniowy spadek ceny zbytu masła w blokach i dalsza obniżka ceny masła konfekcjonowanego,
- ponowny wzrost ceny zbytu PMP, przy dalszym spadku ceny OMP,
- ceny sera Edamskiego i Gouda na poziomach dużo niższych niż przed rokiem.
- **W maju 2026 r.** kontynuacja spadku cen skupu mleka surowego w Polsce do **180,42 zł/hl**.
- **Dostawy mleka surowego do skupu w maju 2026 r.** wyniosły **1,23 mld litrów** i były **o ponad 3% większe** niż w kwietniu 2026 r. oraz **o 2,5% większe r/r**.

TENDENCJE CENOWE

Ceny zbytu artykułów mleczarskich w Polsce w dniach 15–21 czerwca 2026 r.

W trzecim tygodniu czerwca 2026 r. zakłady mleczarskie monitorowane w ramach Zintegrowanego Systemu Rolniczej Informacji Rynkowej MRiRW **masło w blokach** zbywały przeciętnie po **16,23 zł/kg**, o 2% taniej niż tydzień wcześniej, ale o 1% drożej niż przed miesiącem. **Masło konfekcjonowane** sprzedawano po **16,90 zł/kg** (3,38 zł za 200 gramową kostkę), o 3% taniej niż w poprzednim tygodniu oraz o 7,5% taniej niż miesiąc wcześniej. Zarówno ceny masła w blokach, jak i konfekcjonowanego były o 47% niższe niż przed rokiem.

Cena zbytu **odtłuszczonego mleka w proszku** wyniosła **11,26 zł/kg** i była o 1% niższa niż przed tygodniem, ale o 1% wyższa niż miesiąc wcześniej. Za **pełne mleko w proszku** uzyskiwano **16,55 zł/kg**, o 2% więcej niż tydzień wcześniej oraz o 9% więcej niż przed miesiącem. W porównaniu z notowaniami sprzed roku OMP było o 7% droższe, a PMP – o 14% tańsze.

Krajowi producenci zbywali **ser Edamski** przeciętnie po **16,91 zł/kg**, o 3% taniej niż tydzień wcześniej, ale o 1% drożej niż przed miesiącem. Cena **sera Gouda** wyniosła **17,87 zł/kg** i była o około 2% wyższa niż w poprzednim tygodniu oraz miesiąc wcześniej. Ser Edamski był tańszy niż przed rokiem o 17,5%, a ser Gouda – o 17%.

CENY SKUPU MLEKA SUROWEGO

Ceny netto skupu mleka surowego według GUS w maju 2026 r.

W maju 2026 r. krajowi dostawcy za mleko surowe uzyskiwali średnio **180,42 zł/hl**, o 1% mniej niż w poprzednim miesiącu oraz o 20% mniej niż w maju 2025 r.

W odniesieniu do notowań z kwietnia 2026 r., **spadek cen skupu surowego mleka** wystąpił

Towar	Cena bez VAT	Zmiana tygodniowa
W zbycie wg ZSRIR		15–21.06.2026 r.
masło [zł/kg]:		
w blokach	16,23	↓
konfekcjonowane	16,90	↓
mleko w proszku [zł/kg]:		
odtłuszczone (OMP)	11,26	↓
pełne (PMP)	16,55	↑
ser [zł/kg]:		
Edamski	16,91	↓
Gouda	17,87	↑
W skupie wg GUS – maj 2026 r.		Zmiana miesięczna
mleko surowe [zł/hl]	180,42	↓

w **piętnastu województwach**. **Największy spadek cen** miał miejsce w woj. lubelskim (o 2,4%) oraz lubuskim (o 2,3%), a **najmniejszy** – w woj. łódzkim (o 0,3%). **Nieznaczny wzrost cen skupu** mleka surowego odnotowano w woj. małopolskim (o 0,1%).

Najwyższe ceny za mleko uzyskiwano w woj. podlaskim – **195,46 zł/hl**, a **najniższe** – w woj. łódzkim – **167,39 zł/hl** oraz pomorskim – **168,51 zł/hl** (po około 7% mniej niż średnio w kraju).

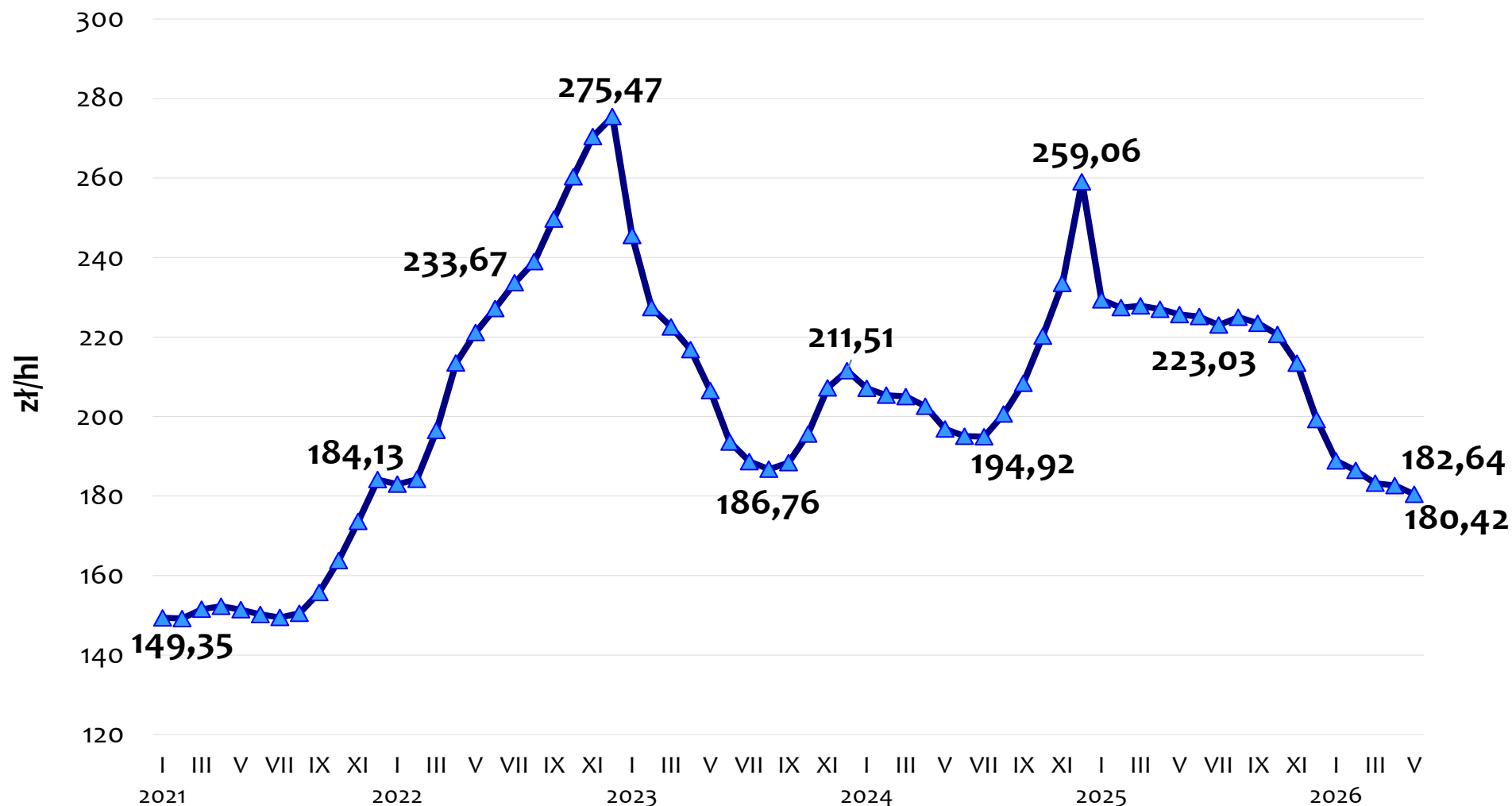
DOSTAWY MLEKA SUROWEGO W MAJU 2026 R.

Na rynku krajowym w maju 2026 r. podaż mleka surowego do skupu była o ponad 3% większa niż w kwietniu 2026 r. Według danych **GUS, w maju 2026 r.**, krajowi producenci mleka dostarczyli do podmiotów skupujących **1,23 mld litrów surowca**, o 2,5% więcej niż przed rokiem.



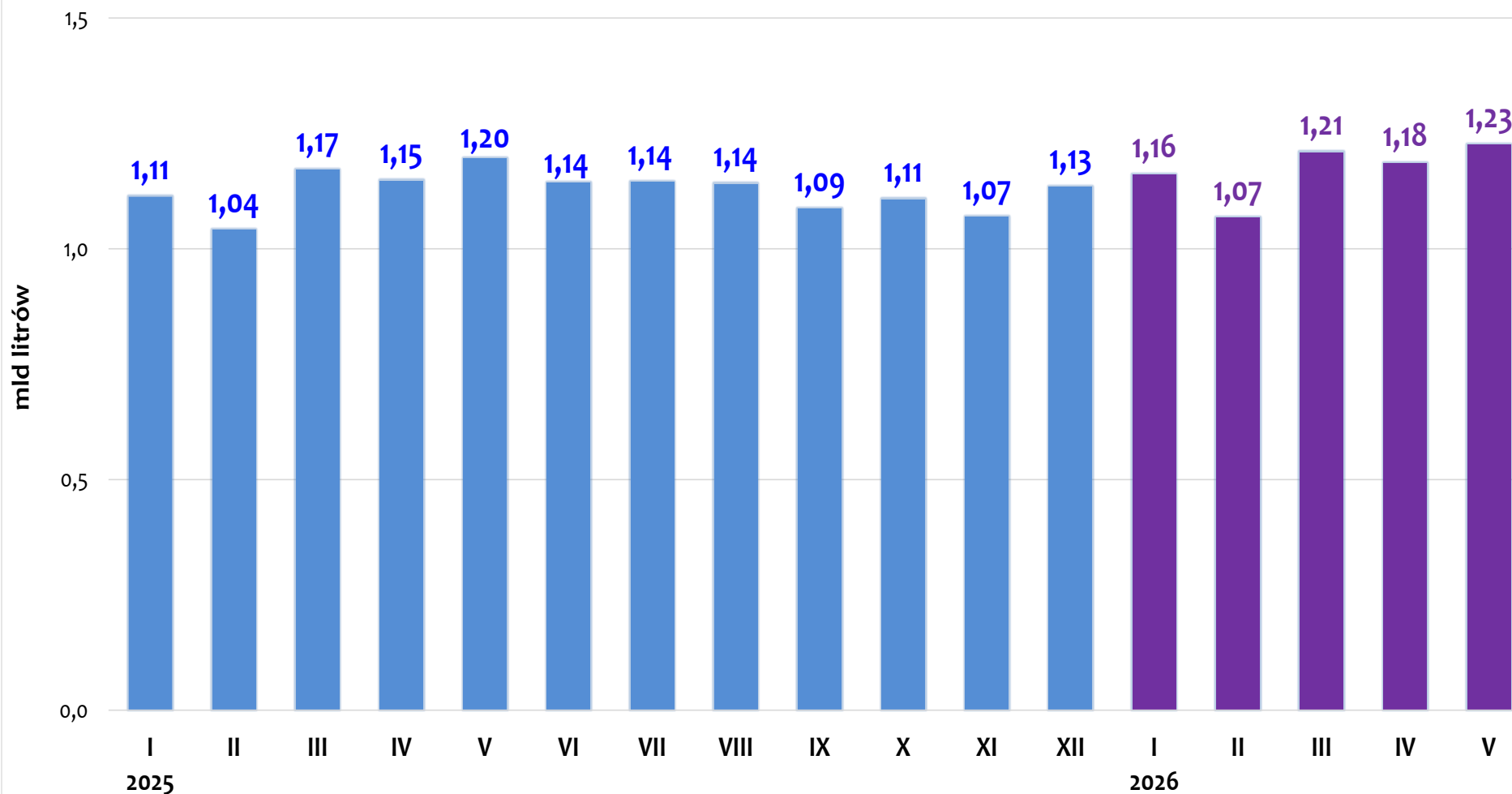
Łączny skup mleka w okresie pięciu miesięcy 2026 r. wyniósł **5,8 mld litrów**, o 3% więcej r/r.

Ceny skupu mleka surowego w Polsce (bez VAT)



Źródło: opracowanie Biura Analiz i Strategii KOWR na podstawie meldunkowych danych GUS.

Dostawy mleka surowego do skupu w Polsce w ujęciu miesięcznym w mld litrów



Źródło: opracowanie Biura Analiz i Strategii Krajowego Ośrodka Wsparcia Rolnictwa na podstawie meldunkowych danych GUS.

Ceny zbytu (netto) masła, odtłuszczonego mleka w proszku i pełnego mleka w proszku (według ZSRIR MRiRW)

Tydzień	Masło ekstra konfekcjonowane			Masło ekstra w blokach			Odtłuszczone mleko w proszku			Pełne mleko w proszku		
	zł/kg	tygodniowa zmiana w % ¹⁾	EUR/kg ²⁾	zł/kg	tygodniowa zmiana w % ¹⁾	EUR/kg ²⁾	zł/kg	tygodniowa zmiana w % ¹⁾	EUR/kg ²⁾	zł/kg	tygodniowa zmiana w % ¹⁾	EUR/kg ²⁾
27.04-03.05.26	17,77	-0,7	4,18	16,62	-3,1	3,91	9,95	-8,1	2,34	15,11	0,6	3,56
04-10.05.26	17,37	-2,2	4,10	16,37	-1,5	3,86	11,00	10,6	2,59	14,24	-5,8	3,36
11-17.05.26	17,14	-1,3	4,04	16,71	2,1	3,94	10,96	-0,3	2,58	15,10	6,1	3,56
18-24.05.26	18,27	6,6	4,30	16,10	-3,6	3,79	11,12	1,5	2,62	15,19	0,6	3,58
25-31.05.26	17,72	-3,0	4,19	16,60	3,1	3,92	11,83	6,3	2,80	15,92	4,8	3,76
01-07.06.26	17,40	-1,8	4,11	16,22	-2,3	3,83	11,58	-2,1	2,73	15,40	-3,3	3,64
08-14.06.26	17,39	-0,1	4,10	16,58	2,2	3,91	11,35	-2,0	2,67	16,23	5,4	3,82
15-21.06.26	16,90	-2,8	3,98	16,23	-2,1	3,82	11,26	-0,8	2,65	16,55	2,0	3,90
Miesięczna zmiana ceny w %	x	-7,5	x	x	0,8	x	x	1,2	x	x	9,0	x
Roczna zmiana ceny w %	x	-47,4	x	x	-47,0	x	x	6,8	x	x	-14,4	x

1) zmiany cen w % odnoszą się do cen prezentowanych w zł/kg

2) wg średniego kursu EBC w danym tygodniu; kurs w ostatnim prezentowanym okresie 15-21.06.26: 1 EUR = 4,2499 PLN

Ceny skupu mleka (bez VAT) wg siedziby producenta

Województwa	w maju 2026 r.	Zmiana ceny w %	
	w zł/hl	miesięczna	roczna
POLSKA	180,42	-1,2	-20,0
Dolnośląskie	175,05	-1,3	-22,1
Kujawsko-pomorskie	171,31	-1,2	-21,8
Lubelskie	181,94	-2,4	-18,7
Lubuskie	174,50	-2,3	-23,8
Łódzkie	167,39	-0,3	-22,0
Małopolskie	174,12	0,1	-15,1
Mazowieckie	180,19	-1,7	-19,5
Opolskie	172,73	-1,9	-22,8
Podkarpackie	180,67	-1,4	-17,7
Podlaskie	195,46	-0,9	-17,8
Pomorskie	168,51	-1,6	-23,1
Śląskie	177,39	-1,6	-21,0
Świętokrzyskie	170,39	-1,9	-22,8
Warmińsko-mazurskie	180,06	-1,6	-22,3
Wielkopolskie	175,11	-0,8	-20,7
Zachodniopomorskie	173,64	-1,7	-20,0

Źródło: opracowanie Biura Analiz i Strategii KOWR na podstawie meldunkowych danych GUS.

Ceny produktów mlecznych na rynkach zagranicznych

	Jednostka miary	Średnia cena	Zmiana średniej ceny w %			Średnia cena w zł/kg*
			tygodniowa	miesięczna	roczna	
Ceny na rynkach wewnętrznych UE w dniach 13-17.06.2026 r.						
Masło w blokach						
Niemcy	EUR/kg	3,93	-3,1	1,3	-47,6	16,64
Francja	EUR/kg	4,07	1,0	5,6	-46,7	17,27
Niderlandy	EUR/kg	3,80	-1,8	-2,6	-48,6	16,11
Odtłuszczone mleko w proszku						
Niemcy	EUR/kg	2,75	-2,0	-7,4	12,2	11,66
Francja	EUR/kg	2,82	-2,3	-2,5	16,9	11,94
Niderlandy	EUR/kg	2,76	0,0	-6,8	13,6	11,70
Pełne mleko w proszku						
Niemcy	EUR/kg	3,10	-2,4	-7,7	-29,7	13,14
Niderlandy	EUR/kg	3,20	0,0	-1,8	-25,8	13,57
Ceny światowe (na bazie FOB - w portach Europy Zachodniej) z 19.06.2026 r.						
Masło	USD/t	4 600	-1,1 ^{1/}	1,9	-46,6	17,09
OMP	USD/t	3 225	-5,1 ^{1/}	-6,9	14,7	11,98
PMP	USD/t	3 625	-4,9 ^{1/}	-6,8	-27,9	13,47

1/ Zmiana średniej ceny w portach Europy Zachodniej w odniesieniu do notowania z 5.06.2026 r.

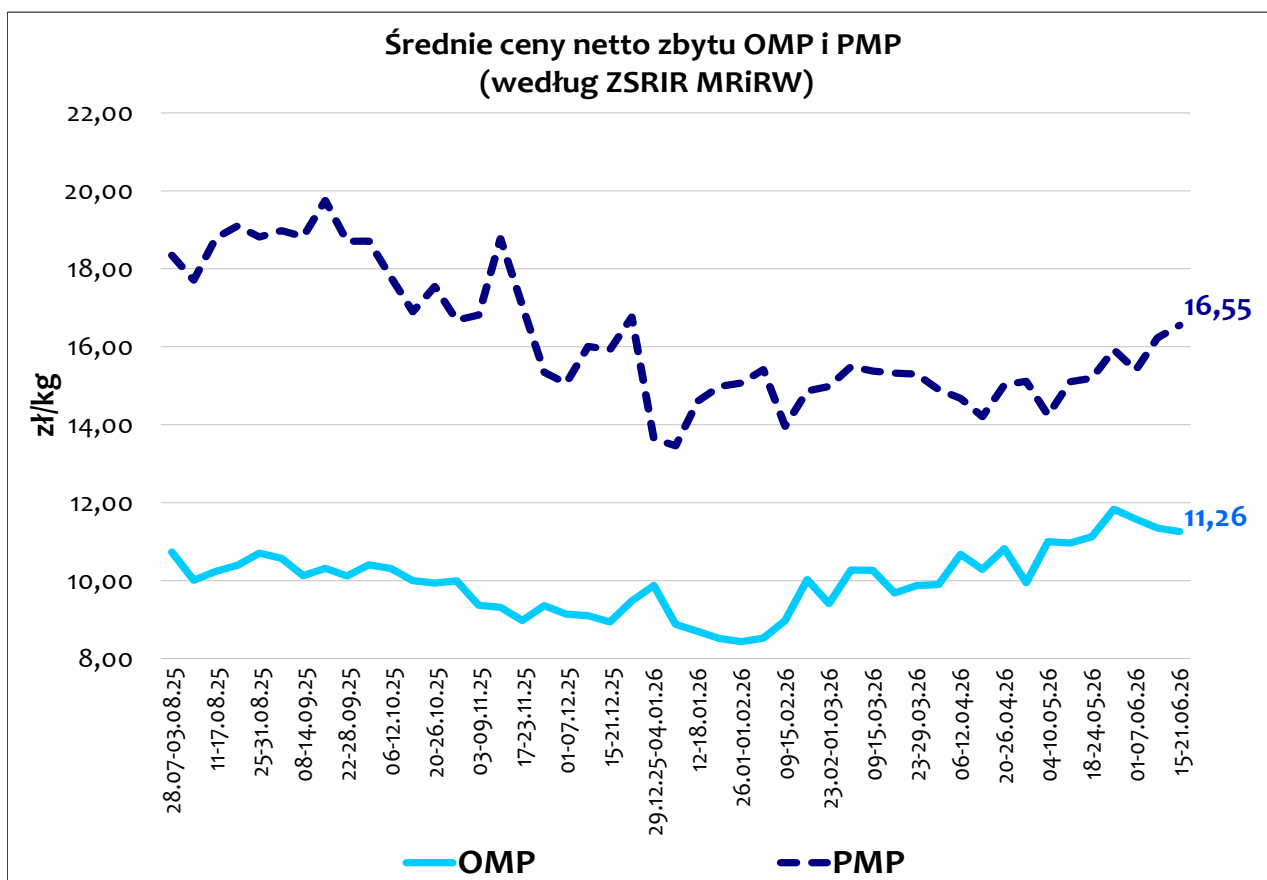
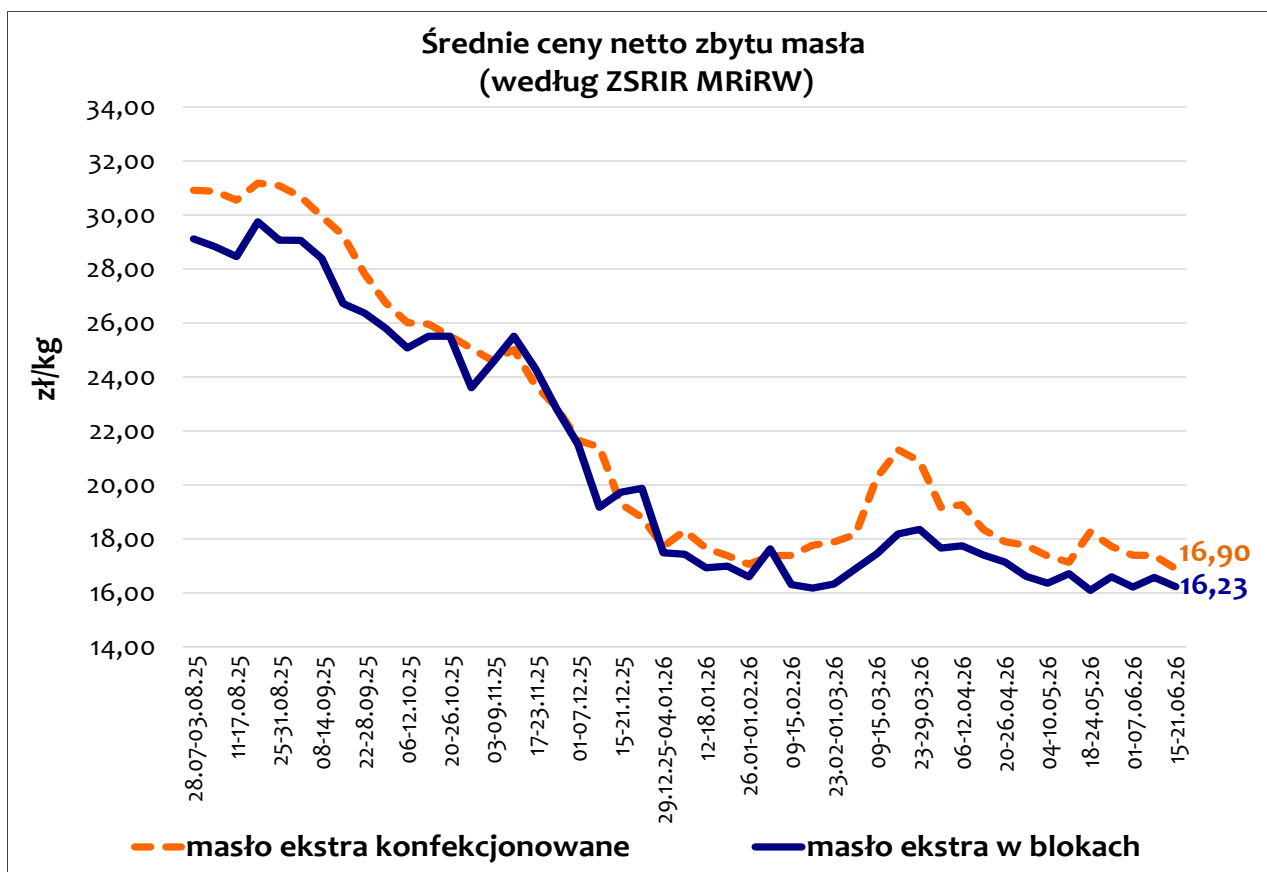
* Z przeliczenia według kursu NBP:

Średni kurs z 17.06.2026 r.: 1 EUR = 4,2396 PLN

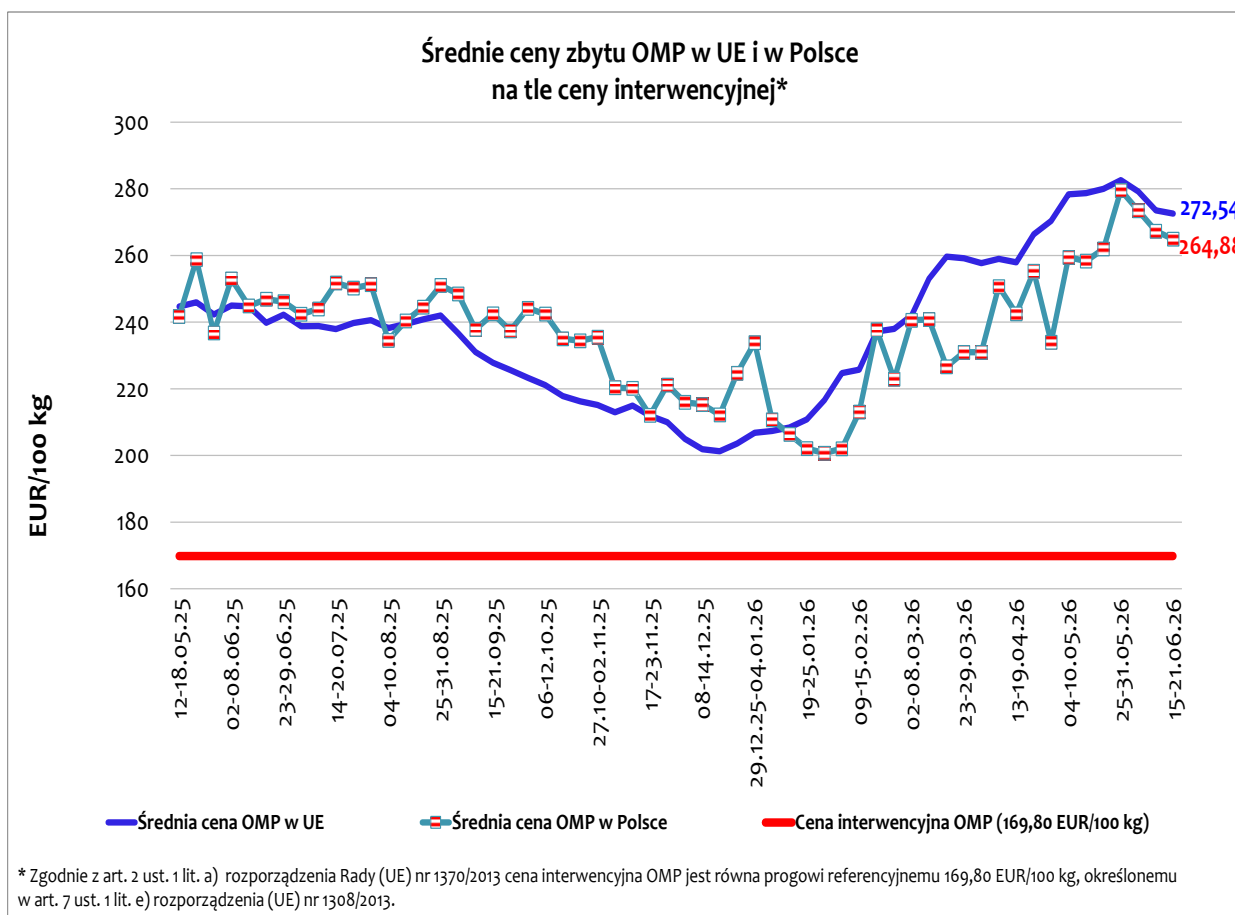
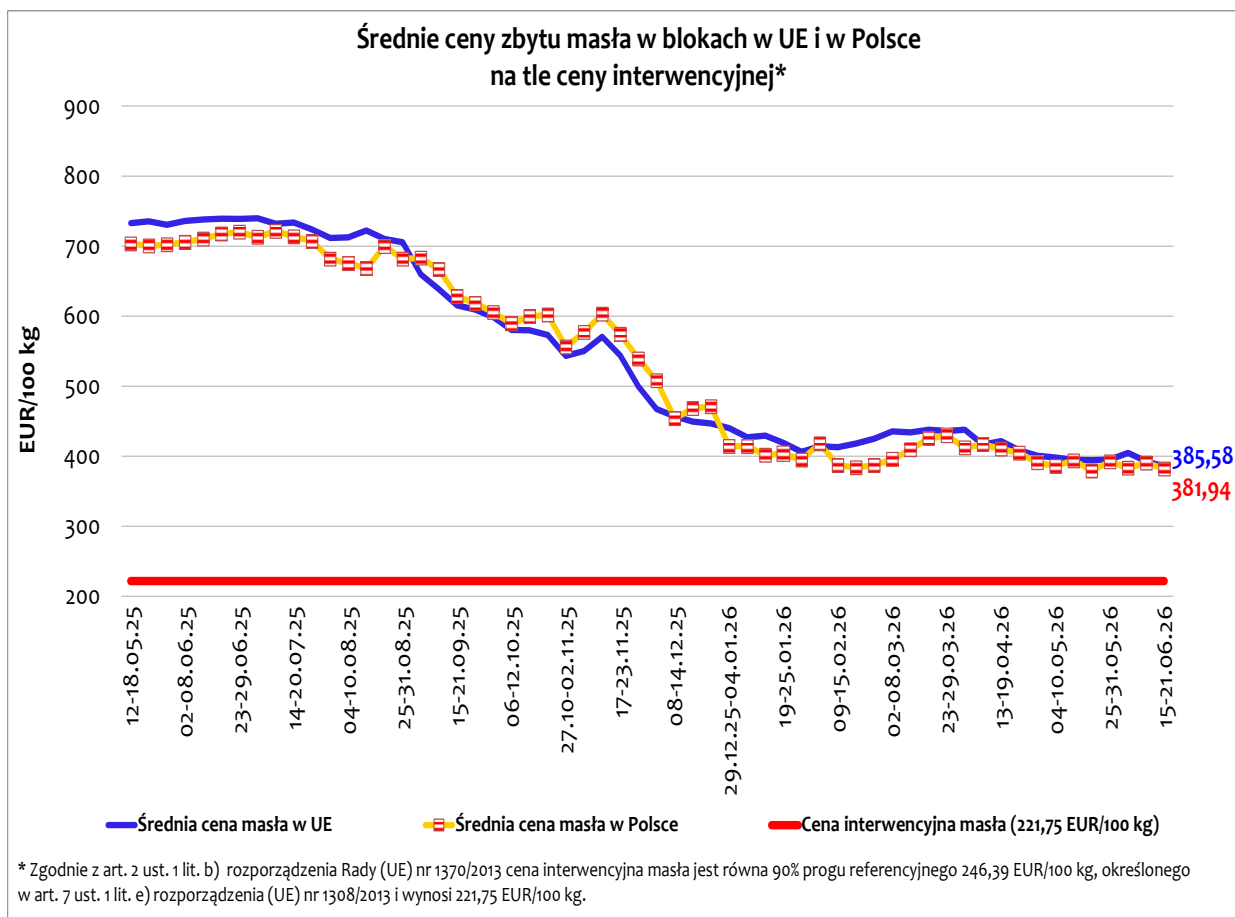
Średni kurs z 19.06.2026 r.: 1 USD = 3,7162 PLN

Źródło: opracowanie Biura Analiz i Strategii KOWR na podstawie danych CLAL i NBP.

Ceny na rynku krajowym

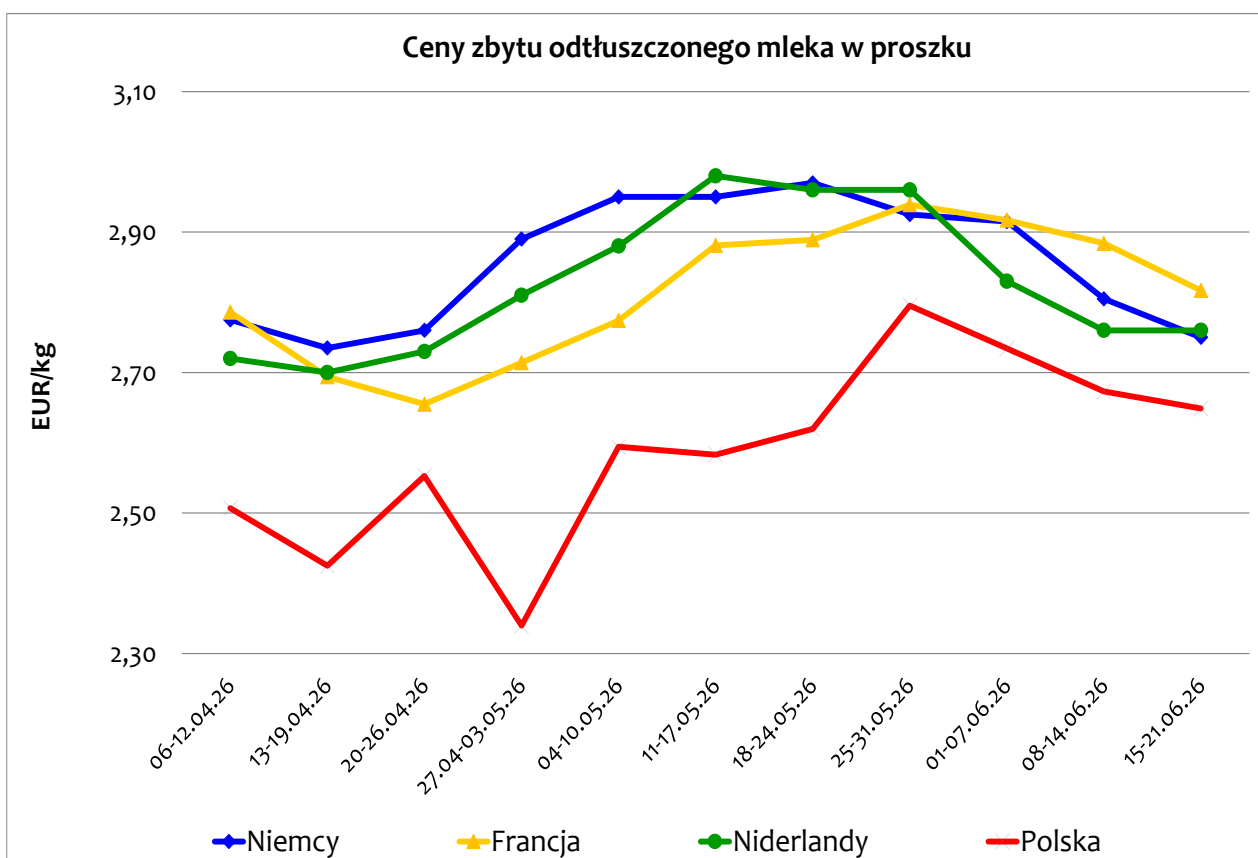
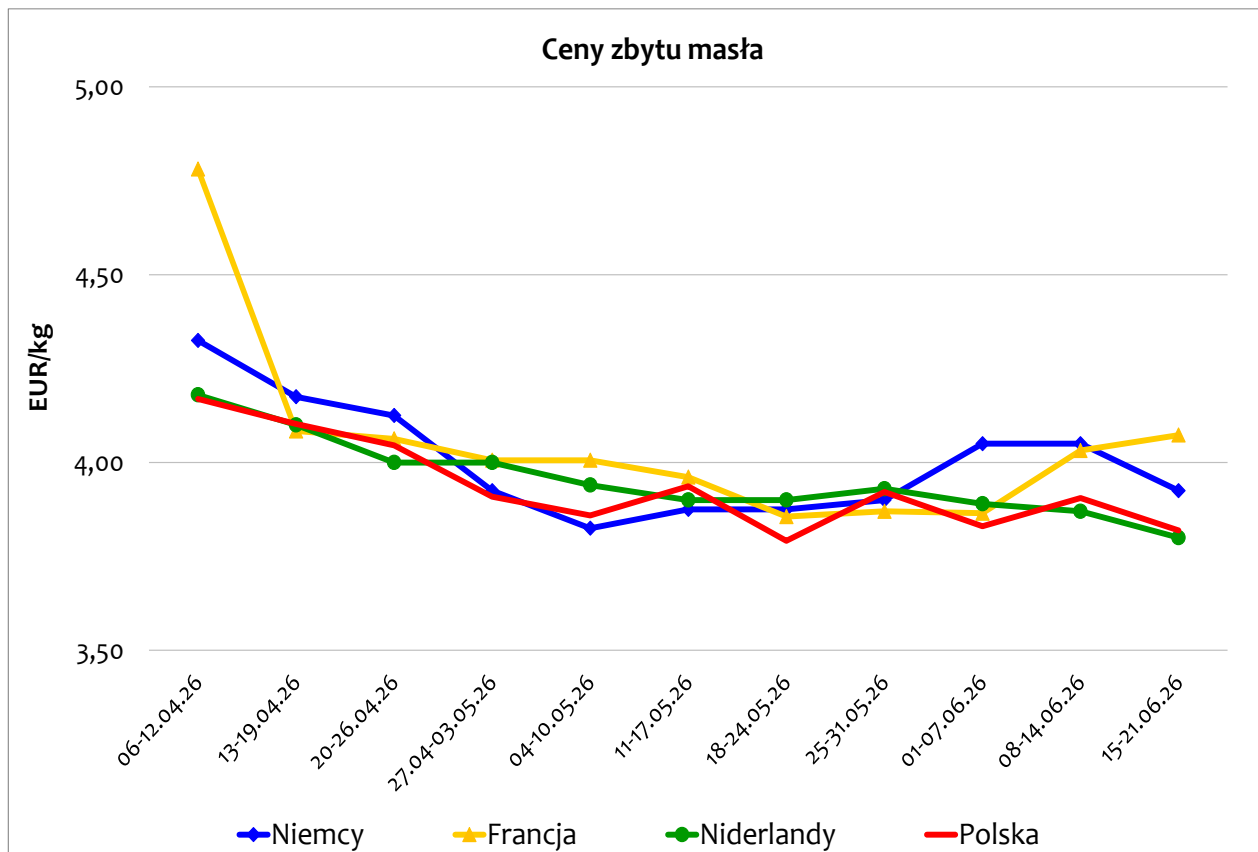


Źródło: opracowanie Biura Analiz i Strategii KOWR na podstawie danych ZSRIR MRiRW.



Źródło: opracowanie Biura Analiz i Strategii KOWR na podstawie danych KE.

Ceny na rynkach zagranicznych



Źródło: opracowanie Biura Analiz i Strategii KOWR na podstawie danych CLAL i ZSRIR MRiRW.