

## RYNEK BARANINY



NR 7/2021 r.

11 października 2021

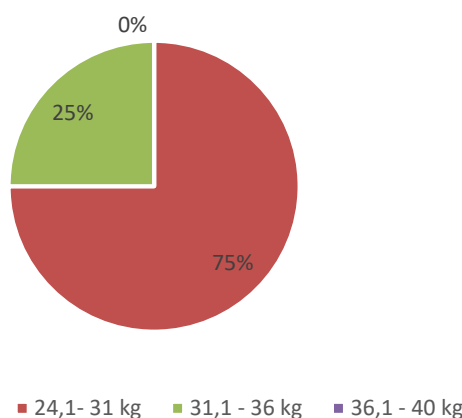
### Notowania za okres lipiec 2021r.

Średnie ceny liczone są jako średnie ważone.

Tab. 1. Ceny zakupu owiec żywych w Polsce

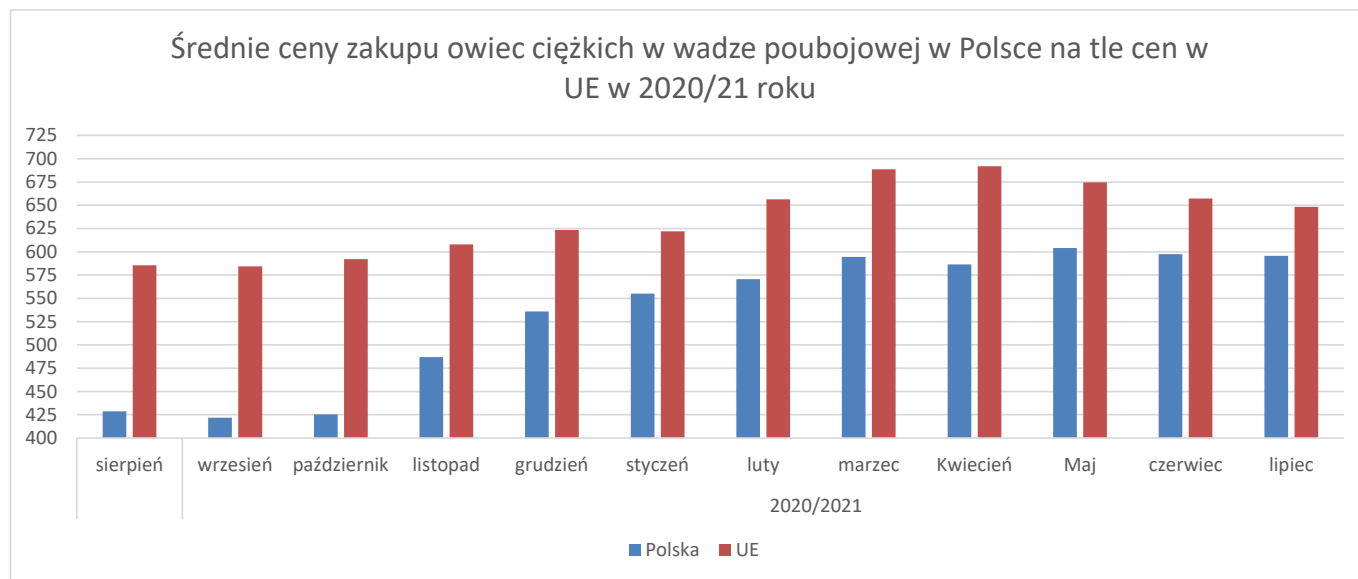
Ceny zakupu jagniąt poniżej 12 miesięcy					
Kategoria wagowa	Cena [zł/t]			Zmiana ceny [%]	
	lipiec 2021	czerwiec 2021	lipiec 2020	miesięczna	roczna
12,1 - 17 kg					
17,1 - 24 kg		12 000	9318	-100,0	39,8
24,1 - 31 kg	11 420	11 019	8303	3,6	37,5
31,1 - 36 kg	12 000	10 500	7648	14,3	56,9
36,1 - 40 kg			7 633		
<b>Średnia 17,1 - 40 kg</b>	<b>11 593</b>	<b>11 233</b>	<b>8 236</b>	3,2	40,8

Procentowy udział poszczególnych kategorii wagowych owiec w skupie w lipcu 2021r



Tab. 2. Średnie ceny zakupu owiec ciężkich w wadze poubojowej w Euro/100 kg

	2020/2021												
	sierpień	wrzesień	październik	listopad	grudzień	styczeń	luty	marzec	Kwiecień	Maj	czerwiec	lipiec	sierpień
Polska	442	429	422	425	487	536	555	571	595	587	604	597	596
UE	580	586	584	592	608	624	622	656	689	692	675	657	648



Średnie ceny zakupu owiec ciężkich w wadze poubojowej w Polsce na tle cen w UE w 2020/2021 roku

KRAJE	sierpień	wrzesień	październik	listopad	grudzień	styczeń	luty	marzec	kwiecień	maj	czerwiec	lipiec	sierpień	roczna zmiana %
BE	515,73	501,28	492,14	504,91	525,41	537,88	567,80	595,66	627,82	666,04	655,73	613,64	597,55	+ 15,9%
DE	623,46	626,61	640,90	640,55	638,27	683,50	705,72	723,45	766,72	782,09	776,93	756,77	755,94	+ 21,3%
IE	493,89	502,45	490,34	514,08	537,06	582,12	624,89	707,74	755,86	755,70	705,90	635,18	602,65	+ 22,0%
ES	598,46	593,37	591,10	592,05	609,27	607,67	576,68	604,71	630,66	618,64	631,87	635,30	636,63	+ 6,4%
FR	684,26	697,47	701,77	709,60	725,03	722,39	698,25	725,26	754,70	739,61	712,93	701,71	708,03	+ 3,5%
HR	603,61	660,96	622,09	697,21	682,15	707,18	691,69	666,22	639,29	633,21	683,23	695,41	706,99	+ 17,1%
IT	522,13	519,37	543,81	542,43	546,42	545,10	525,75	531,32	527,10	473,71	467,37	477,00	480,76	- 7,9%
CY	579,23	569,63	562,42	558,57	559,45	592,29	577,75	580,55	559,37	558,74	563,10	572,10	556,48	- 3,9%
LV	384,54	422,01	407,95	393,47	420,79	423,81	413,76	484,42	442,69	550,57	541,32	518,06	495,67	+ 28,9%
LV	426,60	513,09	506,06	451,28	474,59	454,27	529,79	573,19	489,71	460,92	427,75	422,45	564,40	+ 32,3%
HU	619,86	625,62	615,90	662,53	687,75	692,01	704,46	710,42	712,78	712,25	694,09	691,32	718,71	+ 15,9%
NL	582,94	571,99	552,32	571,89	594,85	615,66	618,52	658,57	673,89	716,38	731,16	657,49	591,21	+ 1,4%
AT	561,55	573,70	579,39	572,60	569,55	569,55	598,75	607,52	609,33	596,74	596,93	594,06	598,69	+ 6,6%
PL	442,08	428,81	421,79	425,34	487,09	535,97	555,23	570,59	594,55	586,57	604,14	597,42	595,67	+ 34,7%
PT	490,82	527,17	539,35	547,63	578,58	601,63	573,00	562,71	559,20	542,54	522,20	528,40	540,19	+ 10,1%
RO	260,43	265,10	279,31	248,33	271,76	261,82	282,31	250,20	305,32	313,89	273,50	293,07	310,90	+ 19,4%
SI	565,58	571,81	579,55	592,49	596,90	600,87	585,73	584,87	585,41	575,17	580,94	593,39	578,71	+ 2,3%
FI	400,50	413,54	398,13	392,06	391,71	382,99	381,35	400,52	400,55	420,08	422,51	412,07	444,82	+ 11,1%
SE	524,74	486,94	456,50	442,99	470,88	564,99	615,32	641,84	690,26	719,59	725,13	709,78	671,97	+ 28,1%
<b>EU</b>	<b>580,47</b>	<b>585,50</b>	<b>584,43</b>	<b>592,07</b>	<b>608,09</b>	<b>623,57</b>	<b>622,13</b>	<b>656,48</b>	<b>688,57</b>	<b>691,86</b>	<b>674,66</b>	<b>657,27</b>	<b>648,37</b>	<b>+ 11,7%</b>

*Wykorzystanie możliwe z dokładnym podaniem źródła*

**Tab. 3. Handel zagraniczny jagniętami żywymi do jednego roku życia (kod CN 01041030)**

EKSPORT					
I-VII 2020			I-VII 2021		
KRAJE	Wartość (w tys. EUR)	Wolumen (tony)	KRAJE	Wartość (w tys. EUR)	Wolumen (tony)
Włochy	730,8	299,7	Włochy	914,6	293,1
	52,2	22,7			
<b>Suma końcowa</b>	<b>783,0</b>	<b>322,5</b>	<b>Ogółem</b>	<b>914,6</b>	<b>293,1</b>

IMPORT					
I-VII 2020			I-VII 2021		
KRAJE	Wartość (w tys. EUR)	Wolumen (tony)	KRAJE	Wartość (w tys. EUR)	Wolumen (tony)
Słowacja	827	412	Słowacja	535	290
<b>Ogółem</b>	<b>827,0</b>	<b>412,0</b>	<b>Ogółem</b>	<b>535,0</b>	<b>290,0</b>

*Źródło danych: Ministerstwo Finansów*

**Dane są w trakcie weryfikacji i mogą być obciążone istotnymi błędami!**

**Tab. 4. Handel zagraniczny mięsem z owiec lub kóz, świeżym, schłodzonym lub zamrożonym (kod CN 0204)**

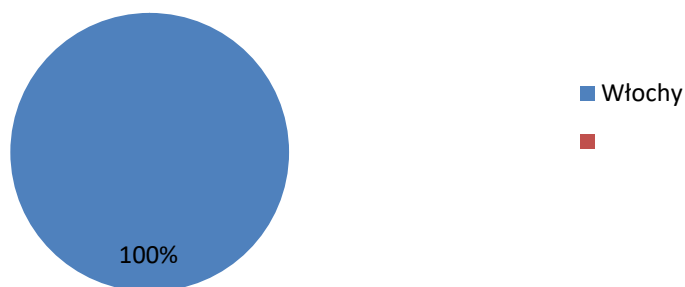
EKSPORT					
I-VII 2020			I-VII 2021		
KRAJE	Wartość (w tys. EUR)	Wolumen (tony)	KRAJE	Wartość (w tys. EUR)	Wolumen (tony)
<b>Ogółem</b>	<b>1509,9</b>	<b>227,4</b>	<b>Ogółem</b>	<b>3570,1</b>	<b>573,4</b>
w tym:			w tym:		
Francja	1113,7	160,5	Francja	1103,5	199,5
Dania	154,2	26,6	Włochy	1048,0	143,1
Belgia	96,7	19,0	Niemcy	937,9	153,6
Finlandia	61,2	11,3	Szwecja	380,5	59,7
Litwa	28,7	1,6	Dania	78,4	11,8
Włochy	22,5	4,1	Finlandia	15,7	3,1

IMPORT					
I-VII 2020			I-VII 2021		
KRAJE	Wartość (w tys. EUR)	Wolumen (tony)	KRAJE	Wartość (w tys. EUR)	Wolumen (tony)
<b>Ogółem</b>	<b>2874,5</b>	<b>393,9</b>	<b>Ogółem</b>	<b>2190,7</b>	<b>351,9</b>
w tym:			w tym:		
Nowa Zelandia	1241,3	165,0	Nowa Zelandia	658,7	89,0
Wielka Brytania	548,9	73,7	Hiszpania	332,4	75,7
Irlandia	374,2	37,6	Australia	310,1	72,0
Niemcy	283,3	55,7	Niemcy	223,3	26,9
Francja	171,1	12,4	Wielka Brytania	192,5	20,0
Grecja	148,2	26,3	Irlandia	159,3	16,7

**Wykorzystanie możliwe z dokładnym podaniem źródła**

## Eksport jagniąt żywych( do jednego roku życia) I-VII 2021r.-wolumen



Biuletyn „*Rynek baraniny*” ukazuje się co miesiąc, w czwartek o godz. 13<sup>00</sup>.

**Wydawca:**

Ministerstwo Rolnictwa i Rozwoju Wsi, Departament Rynków Rolnych

ul. Wspólna 30 00-930 Warszawa

<http://www.minrol.gov.pl>

**Autor:** Małgorzata Czeczko, tel. 22 623-16-06, E-mail: [Malgorzata.Czeczko@minrol.gov.pl](mailto:Malgorzata.Czeczko@minrol.gov.pl)

**Warunki otrzymywania biuletynu:**

Biuletyn udostępniany jest wszystkim zainteresowanym bezpłatnie.