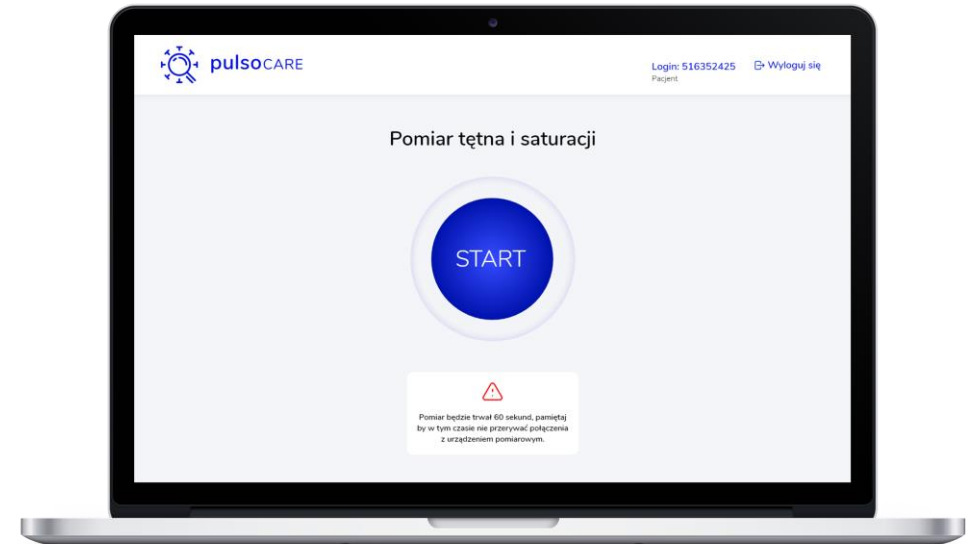




pulsoCARE

Szkolenie dla Lekarzy



Dla kogo jest PulsoCare?

System jest dedykowany przede wszystkim pacjentom z grup ryzyka, leczonym w warunkach domowych, zagrożonym nagłym pogorszeniem się stanu zdrowia.

Preferowani pacjenci do włączenia w system PulsoCare to osoby zdiagnozowane pozytywnie na COVID, które spełniają co najmniej jeden z poniższych kryteriów:

- Aktywna choroba nowotworowa
- Przewlekła niewydolność nerek
- POChP i inne choroby płuc
- Choroby serca (niewydolność serca, choroba wieńcowa, kardiomiopatie itd.)
- Immunosupresja (stan po transplantacji itd.)
- Otyłość z BMI ≥ 30 kg/m²
- Anemia sierpowata
- Palenie papierosów itp..
- Cukrzyca typu 2
- Wiek > 55 lat



Jak działa system?

1

Lekarz podczas konsultacji kieruje Pacjenta na zdalny monitoring i dodaje Pacjenta do systemu PulsoCare.

2

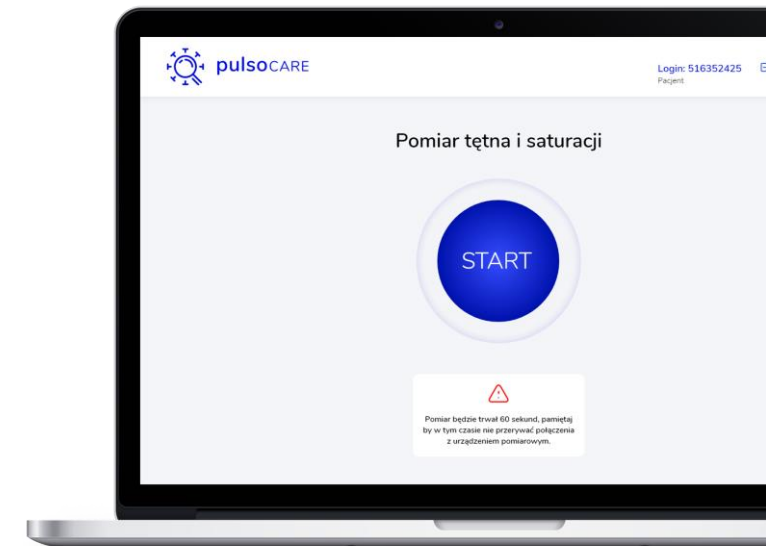
Poczta Polska dostarcza Pulsoksymetr do Pacjenta, a Pacjent instaluje na telefonie komórkowym aplikację PulsoCare.

3


Pacjent dokonuje pomiarów stanu zdrowia z użyciem Pulsoksymetru i aplikacji mobilnej PulsoCare. Konsultanci i Lekarze PZU Zdrowie monitorują wyniki pomiarów pacjentów i w razie konieczności wzywają Pogotowie Ratunkowe.

4

Poczta Polska odbiera Pulsoksymetr po zakończeniu monitoringu.



Jak używać PulsoCare Doctor?



Szukaj pacjenta...

Jan Kowalski
94072802219
Ost. pomiar: 22.09.2020

Maria Stefanowicz - Przybylska
94072802219
Ost. pomiar: 22.09.2020

Antoni Krajewski
94072802219
Ost. pomiar: 22.09.2020

Adam Moniuszko
94072802219
Ost. pomiar: 22.09.2020

Elżbieta Barczyńska
94072802219
Ost. pomiar: 22.09.2020

Anna Jarosz
94072802219
Ost. pomiar: 22.09.2020

Dodaj pacjenta

Aplikacja jest dostępna pod adresem

<https://pulsocare.mz.gov.pl>

prezentuje ona listę pacjentów dodanych do systemu przez zalogowanego lekarza. Na liście znajdują się informacje:

- Imię i nazwisko Pacjenta
- PESEL
- Data wykonania ostatniego pomiaru

Istnieje także możliwość wyszukiwania konkretnego pacjenta poprzez PESEL lub imię i nazwisko.

Jak używać PulsoCare Doctor?



Dane osobowe

Imię

Nazwisko

Numer telefonu

PESEL

Dane kontaktowe ICE*

Imię ICE

Nazwisko ICE

Numer ICE telefonu

Adres pobytu

Miejscowość

Kod pocztowy

Ulica

Numer domu Numer lokalu

Informacje dodatkowe

Czy pacjent przebywa samotnie?

Data rozpoznania COVID

Czy pacjent bierze betablokery?

W celu dodania Pacjenta należy wypełnić formularz.

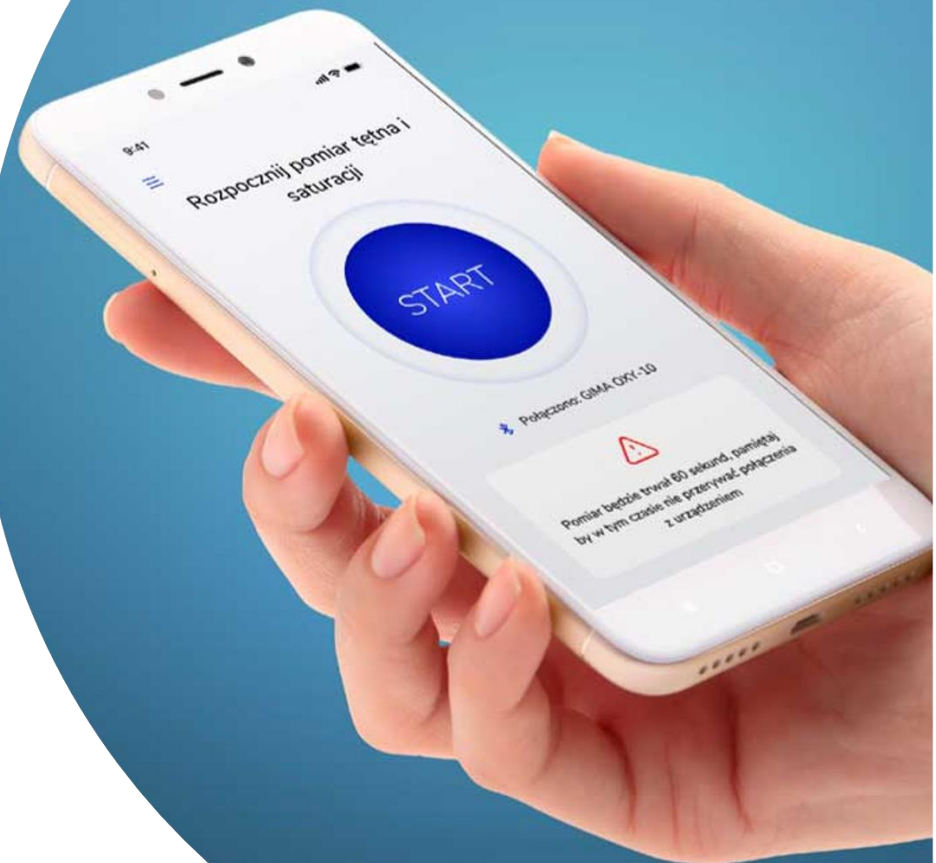
Po zatwierdzeniu aplikacja wróci do ekranu prezentującego listę dodanych Pacjentów.

<https://pulsocare.mz.gov.pl>



pulsoCARE

Możesz pobrać aplikację na telefon



Aplikacji używasz tak jak strony www



9:41

Lista pacjentów

Szukaj pacjenta...

Jan Kowalski ⚠
94072802219
Ost. pomiar: 22.09.2020

Maria Stefanowicz - Przybylska ⚠
94072802219
Ost. pomiar: 22.09.2020

Antoni Krajewski
94072802219
Ost. pomiar: 22.09.2020

Adam Moniuszko
94072802219
Ost. pomiar: 22.09.2020

Elżbieta Barczyńska
94072802219
Ost. pomiar: 22.09.2020

+ Dodaj pacjenta

Aplikacja prezentuje listę pacjentów dodanych do systemu przez zalogowanego lekarza. Na liście znajdują się informacje:

- Imię i nazwisko Pacjenta
- PESEL
- Data wykonania ostatniego pomiaru

Istnieje także możliwość wyszukiwania konkretnego pacjenta poprzez PESEL lub imię i nazwisko.

9:41

Dane pacjenta

Dane osobowe

Imię
Jan

Nazwisko
Kow

Numer telefonu

PESEL

Dane kontaktowe ICE*

Imię ICE

Nazwisko ICE

Numer ICE telefonu

Adres pobytu

Zarejestruj

W celu dodania Pacjenta należy wypełnić formularz i kliknąć przycisk **DODAJ PACJENTA**.

Po zatwierdzeniu aplikacja wróci do ekranu prezentującego listę dodanych Pacjentów.



Aplikacja mobilna PulsoCare Doctor będzie dostępna do zainstalowania z oficjalnych sklepów Google oraz Apple.



Pytania i odpowiedzi

