

Ministerstwo  
Finansów

---

Departament Budżetu Państwa

**SPRAWOZDANIE OPERATYWNE Z WYKONANIA BUDŻETU PAŃSTWA  
ZA STYCZEŃ - LUTY 2026 ROKU**

Warszawa, kwiecień 2026 rok

## Spis treści

|                   |   | strona |
|-------------------|---|--------|
| <b>Tablica 1</b>  | Zestawienie ogólne z wykonania budżetu państwa  | 4      |
| <b>Tablica 2</b>  | Zestawienie ogólne - porównanie wykonania budżetu państwa w latach 2025 - 2026                            | 8      |
| <b>Tablica 3</b>  | Dochody budżetu państwa   | 10     |
| <b>Tablica 4</b>  | Dochody budżetu państwa - według części   | 12     |
| <b>Tablica 5</b>  | Dochody budżetu państwa w budżetach wojewodów   | 15     |
| <b>Tablica 6</b>  | Wydatki budżetu państwa   | 17     |
| <b>Tablica 7</b>  | Wydatki budżetu państwa - według działów  | 18     |
| <b>Tablica 8</b>  | Wydatki budżetu państwa - według części   | 24     |
| <b>Tablica 9</b>  | Wydatki budżetu państwa w budżetach wojewodów - według działów  | 39     |
| <b>Tablica 10</b> | Wydatki budżetu państwa w budżetach wojewodów   | 44     |
| <b>Tablica 11</b> | Zobowiązania państwowych jednostek budżetowych - według działów   | 47     |
| <b>Tablica 12</b> | Zobowiązania państwowych jednostek budżetowych - według części  | 49     |
| <b>Tablica 13</b> | Zobowiązania państwowych jednostek budżetowych w budżetach wojewodów - według działów                     | 53     |
| <b>Tablica 14</b> | Zobowiązania państwowych jednostek budżetowych w budżetach wojewodów                                      | 54     |
| <b>Tablica 15</b> | Rozliczenie rezerw  | 55     |
| <b>Tablica 16</b> | Dochody i wydatki w szczególności danych określonych w informacji o szacunkowym wykonaniu budżetu państwa | 57     |
| <b>Tablica 17</b> | Zestawienie ogólne z wykonania budżetu środków europejskich   | 59     |
| <b>Tablica 18</b> | Dochody budżetu środków europejskich  | 60     |
| <b>Tablica 19</b> | Wydatki budżetu środków europejskich  | 64     |
| <b>Tablica 20</b> | Zwroty wydatków dotyczące płatności z poprzednich lat budżetowych   | 78     |

#### Uwaga

Dane liczbowe ujęte w tabelach zostały zaokrąglone do pełnych tysięcy złotych zgodnie z zasadami arytmetyki, tj. od 500 zł - w „górze”, poniżej 500 zł - „w dół”.

Sumowanie poszczególnych składników zaokrąglonych kwot może wykazywać niewielkie różnice wynikające z tych zaokrągleń.

Zero oznacza kwotę mniejszą od 500 zł.

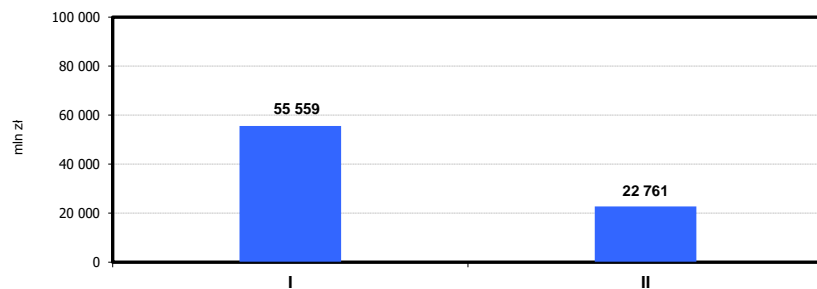
Tablica 1

ZESTAWIENIE OGÓLNE Z WYKONANIA BUDŻETU PAŃSTWA

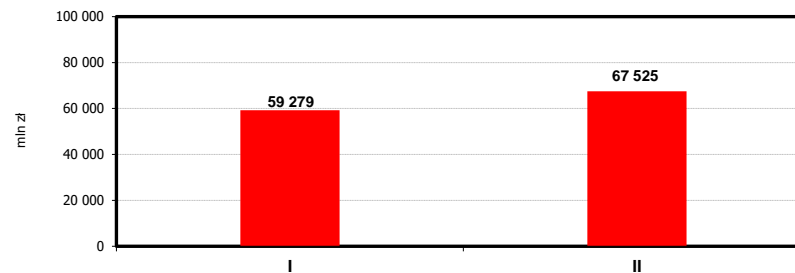
w tys. zł

| Wyszczególnienie  | Ustawa<br>budżetowa<br>na 2026 rok | Wykonanie         |                    |         | Wskaźniki   |              |     |
|---|------------------------------------|-------------------|--------------------|---------|-------------|--------------|-----|
|   |                                    | I                 | I - II             | I - III | 3:2         | 4:2          | 5:2 |
| 1   | 2                                  | 3                 | 4                  | 5       | 6           | 7            | 8   |
| <b>I. DOCHODY</b>   | <b>647 200 000</b>                 | <b>55 559 386</b> | <b>78 320 870</b>  |         | <b>8,6%</b> | <b>12,1%</b> |     |
| <b>II. WYDATKI</b>  | <b>918 940 000</b>                 | <b>59 279 205</b> | <b>126 804 248</b> |         | <b>6,5%</b> | <b>13,8%</b> |     |
| <b>III. DEFICYT / NADWYŻKA</b>  | <b>-271 740 000</b>                | <b>-3 719 819</b> | <b>-48 483 377</b> |         | <b>1,4%</b> | <b>17,8%</b> |     |
| <b>IV. ŚRODKI PRZEKAZANE NA FINANSOWANIE<br/>BUDŻETU ŚRODKÓW EUROPEJSKICH</b>                                       |                                    |                   | <b>1 630 308</b>   |         |             |              |     |
| <b>IVa. ZWROT ŚRODKÓW PRZEKAZANYCH NA FINANSOWANIE<br/>DEFICYTU BUDŻETU ŚRODKÓW EUROPEJSKICH W LATACH UBIEGŁYCH</b> |                                    |                   |                    |         |             |              |     |
| <b>V. WYNIK BUDŻETU ŚRODKÓW EUROPEJSKICH</b>  | <b>-36 204 708</b>                 | <b>385 966</b>    | <b>-1 643 356</b>  |         |             | <b>4,5%</b>  |     |
| <b>VI. FINANSOWANIE (- III + IV + IVa)</b>  | <b>307 944 708</b>                 | <b>3 719 819</b>  | <b>50 113 686</b>  |         | <b>1,2%</b> | <b>16,3%</b> |     |
| 1. Krajowe<br>(1.1 + 1.2 + 1.3 + 1.4 + 1.5 + 1.6 + 1.7 - 1.8 - 1.9)   | 140 113 593                        | 3 931 107         | 48 541 696         |         | 2,8%        | 34,6%        |     |
| 1. 1. bony skarbowe   | 28 159 211                         | 3 871 324         | -7 059 135         |         | 13,7%       |              |     |
| 1. 2. obligacje   | 213 467 872                        | 33 463 670        | 75 116 989         |         | 15,7%       | 35,2%        |     |
| 1. 3. środki przechodzące z roku ubiegłego  | 28 000 000                         | 95 698 217        | 95 785 268         |         | 341,8%      | 342,1%       |     |
| 1. 4. pożyczki udzielone i pozostałe wsparcie zwrotne   | -111 954 081                       | -168 179          | -1 063 611         |         | 0,2%        | 1,0%         |     |
| 1. 5. zarządzanie płynnością sektora finansów publicznych   | 10 573 000                         | 2 505 188         | 4 764 344          |         | 23,7%       | 45,1%        |     |
| 1. 6. pozostałe przychody i rozchody  | 27 591                             | -115 578          | -59 160            |         |             |              |     |
| 1. 7. prefinansowanie zadań realizowanych z udziałem środków pochodzących z budżetu UE                              | -160 000                           |                   |                    |         |             |              |     |
| 1. 8. lokaty  |                                    | 131 493 552       | 119 306 995        |         |             |              |     |
| 1. 9. środki na rachunkach budżetowych  | 28 000 000                         | -170 016          | -363 996           |         |             |              |     |
| 2. Zagraniczne  | 167 831 115                        | -211 288          | 1 571 989          |         |             | 0,9%         |     |

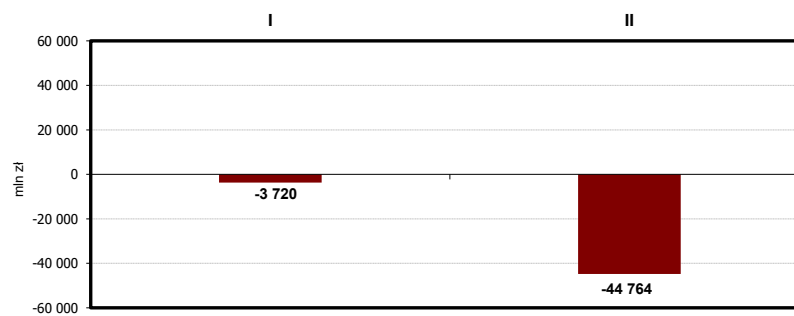
**Realizacja miesięczna dochodów  
budżetu państwa w okresie I-II 2026 r.**



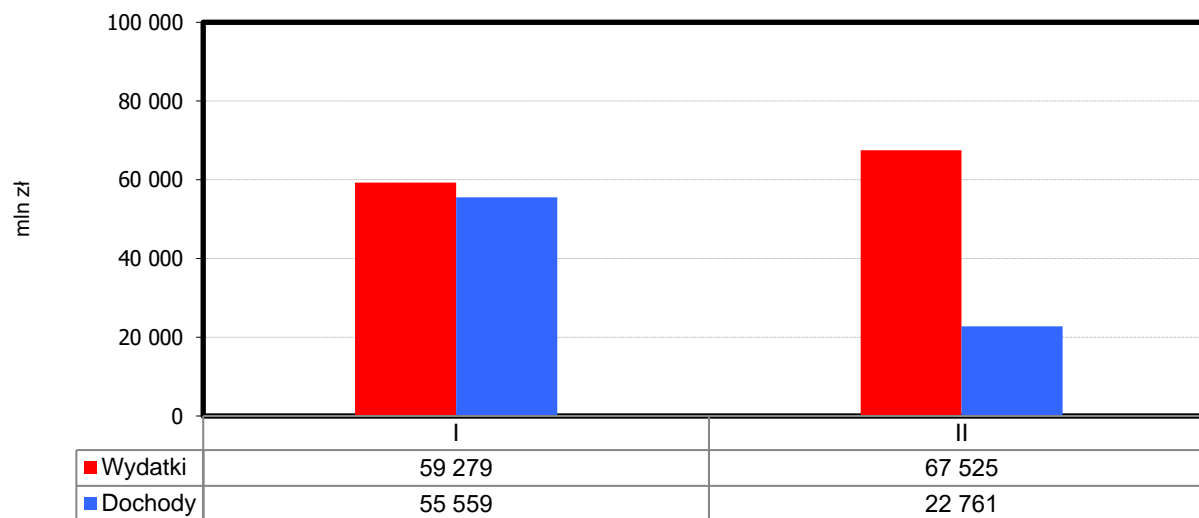
**Realizacja miesięczna wydatków  
budżetu państwa w okresie I-II 2026 r.**



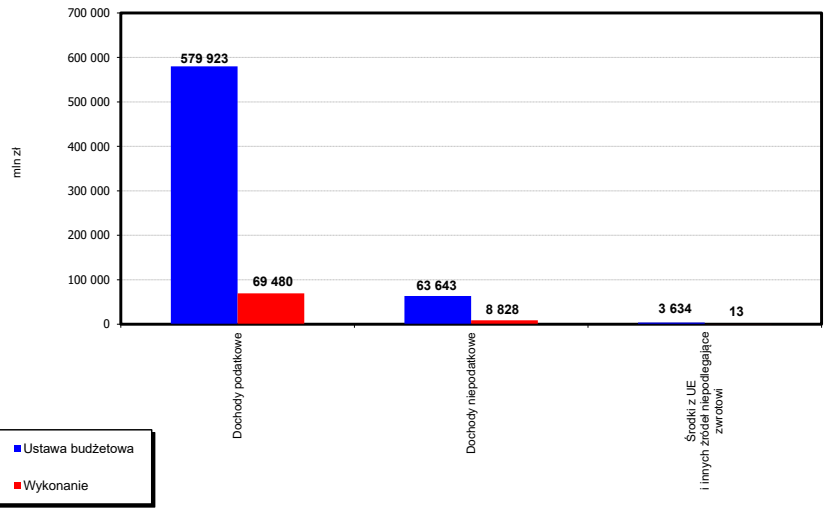
**Deficyt (Nadwyżka) budżetu państwa w okresie I-II 2026 r.  
(w skali miesiąca)**



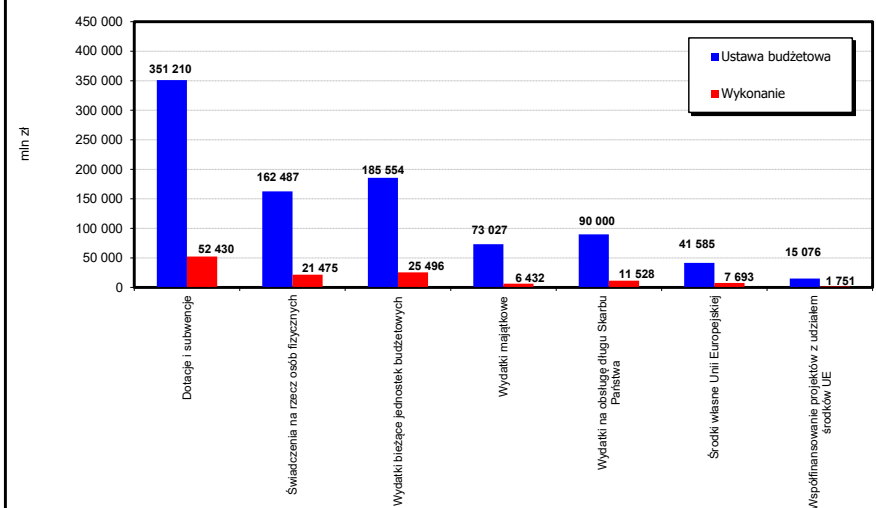
**Realizacja miesięczna wydatków i dochodów budżetu państwa  
w okresie I-II 2026 r.**



**Realizacja dochodów budżetu państwa  
w okresie I-II 2026 r.**



**Realizacja wydatków budżetu państwa  
w okresie I-II 2026 r.**



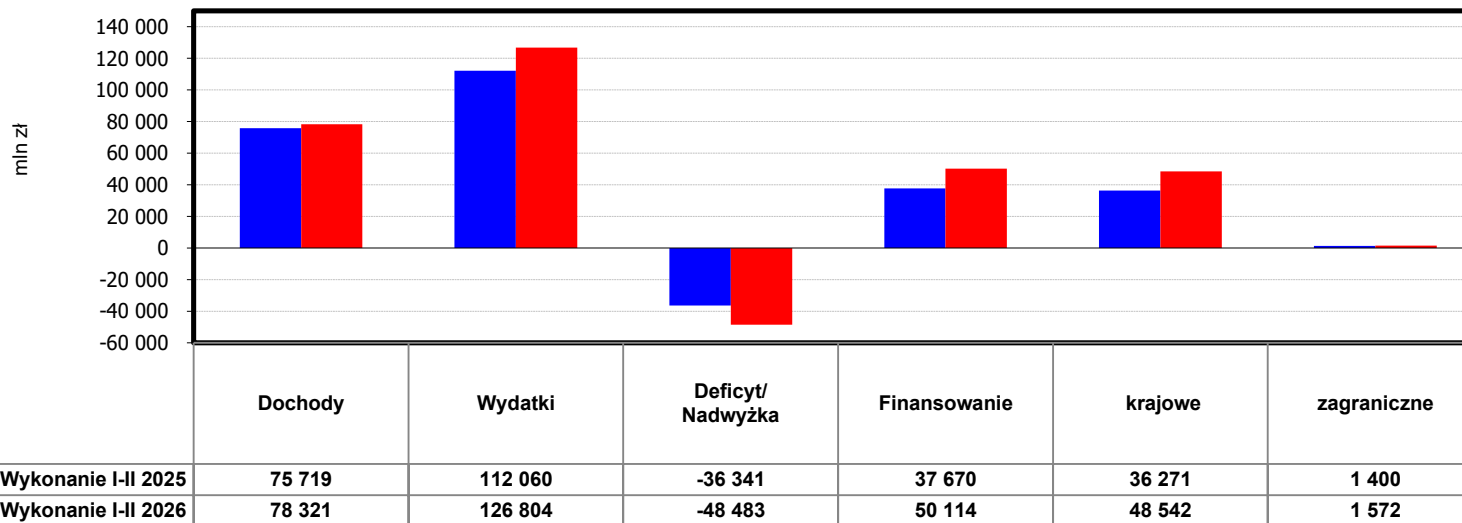
Tablica 2

ZESTAWIENIE OGÓLNE - PORÓWNIANIE WYKONANIA BUDŻETU PAŃSTWA  
W LATACH 2025 - 2026

w tys. zł

| Wyszczególnienie   | R o k 2 0 2 5       |                     | R o k 2 0 2 6       |                     | Wskaźniki |       |        |
|--|---------------------|---------------------|---------------------|---------------------|-----------|-------|--------|
|  | ustawa<br>budżetowa | wykonanie<br>I - II | ustawa<br>budżetowa | wykonanie<br>I - II | 3:2       | 5:4   | 5:3    |
| 1  | 2                   | 3                   | 4                   | 5                   | 6         | 7     | 8      |
| 1. Dochody   | 632 848 215         | 75 718 933          | 647 200 000         | 78 320 870          | 12,0%     | 12,1% | 103,4% |
| 2. Wydatki   | 921 618 215         | 112 060 004         | 918 940 000         | 126 804 248         | 12,2%     | 13,8% | 113,2% |
| 3. Deficyt / Nadwyżka  | -288 770 000        | -36 341 070         | -271 740 000        | -48 483 377         | 12,6%     | 17,8% | 133,4% |
| 4. Środki przekazane na finansowanie<br>budżetu środków europejskich                                       |                     | 1 329 142           |                     | 1 630 308           |           |       | 122,7% |
| 4a. Zwrot środków przekazanych na finansowanie<br>deficytu budżetu środków europejskich w latach ubiegłych |                     |                     |                     |                     |           |       |        |
| 5. Wynik budżetu środków europejskich  | -27 985 126         | -1 337 403          | -36 204 708         | -1 643 356          | 4,8%      | 4,5%  | 122,9% |
| 6. Finansowanie  | 316 755 126         | 37 670 213          | 307 944 708         | 50 113 686          | 11,9%     | 16,3% | 133,0% |
| 6. 1. krajowe  | 197 938 181         | 36 270 597          | 140 113 593         | 48 541 696          | 18,3%     | 34,6% | 133,8% |
| 6. 2. zagraniczne  | 118 816 945         | 1 399 616           | 167 831 115         | 1 571 989           | 1,2%      | 0,9%  | 112,3% |

**Zestawienie porównawcze wykonania budżetu państwa  
w latach 2025 - 2026**



Tablica 3

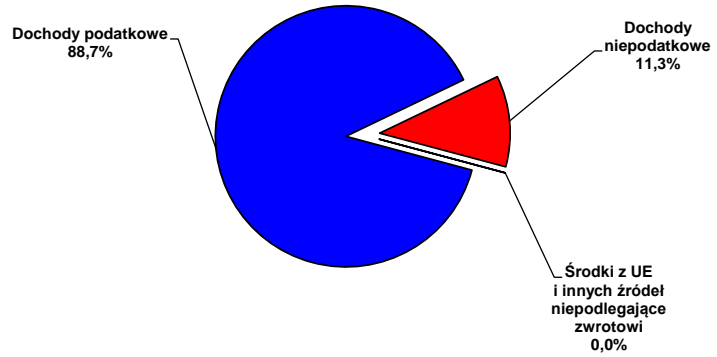
DOCHODY BUDŻETU PAŃSTWA

w tys. zł

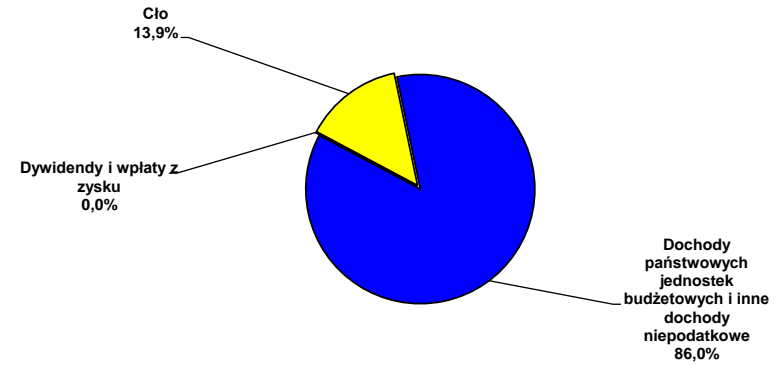
| Wyszczególnienie  | Ustawa budżetowa na 2026 rok | Wykonanie                 |                           |         | Wskaźniki   |              |     |
|---|------------------------------|---------------------------|---------------------------|---------|-------------|--------------|-----|
|   |                              | I                         | I - II                    | I - III | 3:2         | 4:2          | 5:2 |
| 1   | 2                            | 3                         | 4                         | 5       | 6           | 7            | 8   |
| <b>DOCHODY OGÓŁEM (1+2+3)</b>   | <b>647 200 000</b>           | <b>55 559 386</b>         | <b>78 320 870</b>         |         | <b>8,6%</b> | <b>12,1%</b> |     |
| z tego:   |                              |                           |                           |         |             |              |     |
| <b>1. Dochody podatkowe</b>   | <b>579 922 620</b>           | <b>50 742 633</b>         | <b>69 479 794</b>         |         | <b>8,7%</b> | <b>12,0%</b> |     |
| z tego:   |                              |                           |                           |         |             |              |     |
| 1. 1. Podatek od towarów i usług  | 341 500 000                  | 42 366 461                | 64 482 443                |         | 12,4%       | 18,9%        |     |
| 1. 2. Podatek akcyzowy  | 103 253 000                  | 7 502 210                 | 14 121 666                |         | 7,3%        | 13,7%        |     |
| z tego:   |                              |                           |                           |         |             |              |     |
| - od wyrobów nabytych wewnątrzspółnotowo,   |                              | 433 324                   | 945 946                   |         |             |              |     |
| - od wyrobów akcyzowych w kraju,  |                              | 7 022 235                 | 13 075 144                |         |             |              |     |
| - od wyrobów akcyzowych importowanych.  |                              | 46 651                    | 100 576                   |         |             |              |     |
| 1. 3. Podatek od gier   | 6 500 000                    | 547 191                   | 1 082 227                 |         | 8,4%        | 16,6%        |     |
| 1. 4. Podatek dochodowy od osób prawnych  | 80 423 109                   | 6 114 054 <sup>1)</sup>   | 11 193 396 <sup>1)</sup>  |         | 7,6%        | 13,9%        |     |
| w tym:  |                              |                           |                           |         |             |              |     |
| - od dochodów zagranicznej jednostki kontrolowanej.                                     |                              |                           | 0                         |         |             |              |     |
| 1. 5. Podatek dochodowy od osób fizycznych  | 32 036 796                   | -7 410 618                | -24 659 482               |         |             |              |     |
| z tego:   |                              |                           |                           |         |             |              |     |
| - podatek dochodowy od osób fizycznych,   |                              | -11 561 916 <sup>1)</sup> | -32 060 294 <sup>1)</sup> |         |             |              |     |
| - zryczałtowany podatek dochodowy,  |                              | 4 151 267                 | 7 400 465                 |         |             |              |     |
| - od dochodów zagranicznej jednostki kontrolowanej.                                     |                              | 31                        | 346                       |         |             |              |     |
| 1. 6. Podatek od wydobywania niektórych kopalin   | 3 200 000                    | 527 104                   | 1 189 859                 |         | 16,5%       | 37,2%        |     |
| 1. 7. Podatek od niektórych instytucji finansowych                                      | 7 590 000                    | 624 680                   | 1 230 518                 |         | 8,2%        | 16,2%        |     |
| 1. 8. Podatek od sprzedaży detalicznej  | 4 957 715                    | 471 551                   | 839 167                   |         | 9,5%        | 16,9%        |     |
| 1. 9. Podatki wyrównawcze   | 462 000                      |                           |                           |         |             |              |     |
| 1. 10. Podatki zniesione  |                              | 0                         | 0                         |         |             |              |     |
| <b>2. Dochody niepodatkowe</b>  | <b>63 643 113</b>            | <b>4 812 016</b>          | <b>8 828 019</b>          |         | <b>7,6%</b> | <b>13,9%</b> |     |
| z tego:   |                              |                           |                           |         |             |              |     |
| 2. 1. Dywidendy i wpłaty z zysku  | 9 297 344                    | 229                       | 229                       |         | 0,0%        | 0,0%         |     |
| z tego:   |                              |                           |                           |         |             |              |     |
| - dywidendy od udziałów Skarbu Państwa w spółkach,                                      | 7 896 144                    |                           |                           |         |             |              |     |
| - wpłaty z zysku od przedsiębiorstw państwowych i jednoosobowych spółek Skarbu Państwa, | 1 200                        | 229                       | 229                       |         | 19,1%       | 19,1%        |     |
| - wpłaty do budżetu państwa od Banku Gospodarstwa Krajowego.                            | 1 400 000                    |                           |                           |         |             |              |     |
| 2. 2. Cło   | 8 733 000                    | 568 799                   | 1 231 499                 |         | 6,5%        | 14,1%        |     |
| 2. 3. Dochody państwowych jednostek budżetowych i inne dochody niepodatkowe             | 45 612 769                   | 4 242 988                 | 7 596 291                 |         | 9,3%        | 16,7%        |     |
| <b>3. Środki z Unii Europejskiej i innych źródeł niepodlegające zwrotowi</b>            | <b>3 634 267</b>             | <b>4 737</b>              | <b>13 057</b>             |         | <b>0,1%</b> | <b>0,4%</b>  |     |

<sup>1)</sup> zmniejszenie dochodów o udziały w podatku dochodowym od osób fizycznych oraz prawnych za styczeń - luty, zgodnie z ustawą o dochodach jednostek samorządu terytorialnego z dnia 1 października 2024 r. (Dz. U. z 2024 r. poz. 1572, z późn. zm.)

**Struktura dochodów budżetu państwa  
w okresie I-II 2026 r.**



**Struktura dochodów niepodatkowych  
budżetu państwa w okresie I-II 2026 r.**



Tablica 4

DOCHODY BUDŻETU PAŃSTWA - WEDŁUG CZĘŚCI

w tys. zł

| Wyszczególnienie  | Ustawa<br>budżetowa<br>na 2026 rok | Wykonanie         | Wskaźnik<br>3:2 |
|---|------------------------------------|-------------------|-----------------|
| 1   | 2                                  | 3                 | 4               |
| <b>OGÓŁEM</b>   | <b>647 200 000</b>                 | <b>78 320 870</b> | <b>12,1%</b>    |
| 01 - Kancelaria Prezydenta RP   | 548                                | 84                | 15,4%           |
| 02 - Kancelaria Sejmu   | 5 600                              | 1 259             | 22,5%           |
| 03 - Kancelaria Senatu  | 378                                | 498               | 131,8%          |
| 04 - Sąd Najwyższy  | 832                                | 387               | 46,5%           |
| 05 - Naczelny Sąd Administracyjny   | 51 450                             | 8 301             | 16,1%           |
| 06 - Trybunał Konstytucyjny   | 30                                 | 32                | 108,3%          |
| 07 - Najwyższa Izba Kontroli  | 880                                | 86                | 9,8%            |
| 08 - Rzecznik Praw Obywatelskich  | 68                                 | 59                | 86,8%           |
| 09 - Krajowa Rada Radiofonii i Telewizji  | 46 561                             | 8 882             | 19,1%           |
| 10 - Urząd Ochrony Danych Osobowych   | 572                                | 75                | 13,1%           |
| 11 - Krajowe Biuro Wyborcze   | 90                                 | 28                | 31,0%           |
| 12 - Państwowa Inspekcja Pracy  | 3 570                              | 523               | 14,6%           |
| 13 - Instytut Pamięci Narodowej - Komisja Ścigania Zbrodni przeciwko Narodowi Polskiemu | 3 657                              | 560               | 15,3%           |
| 14 - Rzecznik Praw Dziecka  | 4                                  | 1                 | 19,7%           |
| 15 - Sądy powszechne  | 4 365 509                          | 595 284           | 13,6%           |
| 16 - Kancelaria Prezesa Rady Ministrów  | 645                                | 711               | 110,2%          |
| 17 - Administracja publiczna  | 113                                | 50                | 44,4%           |
| 18 - Budownictwo, planowanie i zagospodarowanie przestrzenne oraz mieszkalnictwo        | 5 404                              | 4 364             | 80,8%           |
| 19 - Budżet, finanse publiczne i instytucje finansowe                                   | 5 132 195                          | 567 008           | 11,0%           |
| 20 - Gospodarka   | 30 110                             | 5 749             | 19,1%           |
| 21 - Gospodarka morska  | 236 669                            | 35 899            | 15,2%           |
| 22 - Gospodarka wodna   | 19 636                             | 1 090             | 5,6%            |
| 23 - Członkostwo Rzeczypospolitej Polskiej w Unii Europejskiej                          | -                                  | 41                | --              |
| 24 - Kultura i ochrona dziedzictwa narodowego   | 28 389                             | 11 002            | 38,8%           |
| 25 - Kultura fizyczna   | 2 252                              | 1 175             | 52,2%           |
| 26 - Łączność   | 2                                  | 4                 | 197,5%          |
| 27 - Informatyzacja   | 13 292                             | 3 604             | 27,1%           |

Tablica 4

DOCHODY BUDŻETU PAŃSTWA - WEDŁUG CZĘŚCI

w tys. zł

| Wyszczególnienie   | Ustawa<br>budżetowa<br>na 2026 rok | Wykonanie | Wskaźnik<br>3:2 |
|--|------------------------------------|-----------|-----------------|
| 1  | 2                                  | 3         | 4               |
| 28 - Szkolnictwo wyższe i nauka                              | 143 750                            | 47 897    | 33,3%           |
| 29 - Obrona narodowa   | 172 454                            | 28 208    | 16,4%           |
| 30 - Oświata i wychowanie                                    | 24 506                             | 2 417     | 9,9%            |
| 31 - Praca   | 49 200                             | 2 812     | 5,7%            |
| 32 - Rolnictwo   | 45 123                             | 7 210     | 16,0%           |
| 33 - Rozwój wsi  | 395 010                            | 12 654    | 3,2%            |
| 34 - Rozwój regionalny                                       | 468                                | 4 721     | *)              |
| 35 - Rynki rolne   | 446                                | 226       | 50,8%           |
| 37 - Sprawiedliwość  | 90 573                             | 18 097    | 20,0%           |
| 39 - Transport   | 161 171                            | 48 051    | 29,8%           |
| 40 - Turystyka   | 2                                  | 86        | *)              |
| 41 - Środowisko  | 183 368                            | 138 184   | 75,4%           |
| 42 - Sprawy wewnętrzne                                       | 93 774                             | 54 265    | 57,9%           |
| 43 - Wyznania religijne oraz mniejszości narodowe i etniczne | 11                                 | 29        | 261,9%          |
| 44 - Zabezpieczenie społeczne                                | 178                                | 167       | 94,0%           |
| 45 - Sprawy zagraniczne                                      | 240 631                            | 26 842    | 11,2%           |
| 46 - Zdrowie   | 269 573                            | 45 415    | 16,8%           |
| 47 - Energia   | 34                                 | 2         | 5,3%            |
| 48 - Gospodarka surowcami energetycznymi                     | 1 310                              | 130       | 10,0%           |
| 49 - Urząd Zamówień Publicznych                              | 39 009                             | 5 017     | 12,9%           |
| 50 - Urząd Regulacji Energetyki                              | 310 000                            | 8 404     | 2,7%            |
| 51 - Klimat  | 15 575 946                         | 1 551 681 | 10,0%           |
| 52 - Krajowa Rada Sądownictwa                                | -                                  | 1         | --              |
| 53 - Urząd Ochrony Konkurencji i Konsumentów                 | 365 804                            | 9 883     | 2,7%            |
| 54 - Urząd d/s Kombatantów i Osób Represjonowanych           | 1                                  | 115       | *)              |
| 55 - Aktywa Państwowe  | 7 885 025                          | 885       | 0,0%            |
| 56 - Centralne Biuro Antykorupcyjne                          | 406                                | 39        | 9,7%            |
| 57 - Agencja Bezpieczeństwa Wewnętrznego                     | 19 387                             | 3 303     | 17,0%           |

Tablica 4

DOCHODY BUDŻETU PAŃSTWA - WEDŁUG CZĘŚCI

w tys. zł

| Wyszczególnienie  | Ustawa<br>budżetowa<br>na 2026 rok | Wykonanie  | Wskaźnik<br>3:2 |
|---|------------------------------------|------------|-----------------|
| 1   | 2                                  | 3          | 4               |
| 58 - Główny Urząd Statystyczny  | 1 043                              | 421        | 40,3%           |
| 59 - Agencja Wywiadu  | 119                                | 105        | 88,3%           |
| 60 - Wyższy Urząd Górniczy  | 720                                | 204        | 28,4%           |
| 61 - Urząd Patentowy RP   | 79 910                             | 20 211     | 25,3%           |
| 62 - Rybołówstwo  | 3 895                              | 1 023      | 26,3%           |
| 63 - Rodzina  | -                                  | 16         | --              |
| 64 - Główny Urząd Miar  | 72 933                             | 11 217     | 15,4%           |
| 65 - Polski Komitet Normalizacyjny  | 16 335                             | 2 811      | 17,2%           |
| 66 - Rzecznik Praw Pacjenta   | 221                                | 106        | 48,0%           |
| 67 - Polska Akademia Nauk   | -                                  | 7          | --              |
| 68 - Państwowa Agencja Atomistyki   | 5 310                              | 164        | 3,1%            |
| 69 - Żegluga śródlądowa   | 1 011                              | 89         | 8,8%            |
| 71 - Urząd Transportu Kolejowego  | 4 940                              | 1 114      | 22,6%           |
| 72 - Kasa Rolniczego Ubezpieczenia Społecznego  | 1 000                              | 1 819      | 181,9%          |
| 73 - Zakład Ubezpieczeń Społecznych   | 205 100                            | 54 729     | 26,7%           |
| 74 - Prokuratura Generalna Rzeczypospolitej Polskiej  | 11 395                             | 1 240      | 10,9%           |
| 75 - Rządowe Centrum Legislacji   | 1 241                              | 28         | 2,2%            |
| 76 - Urząd Komunikacji Elektronicznej   | 1 412 519                          | 1 064 856  | 75,4%           |
| 77 - Podatki i inne wpłaty na rzecz budżetu państwa   | 597 958 471                        | 71 546 885 | 12,0%           |
| 79 - Obsługa długu Skarbu Państwa   | 7 979 930                          | 1 927 812  | 24,2%           |
| 80 - Regionalne izby obrachunkowe   | 1 787                              | 453        | 25,4%           |
| 82 - Subwencje ogólne dla jednostek samorządu terytorialnego  | -                                  | 52         | --              |
| 85 - Budżety wojewodów  | 3 419 184                          | 419 487    | 12,3%           |
| 86 - Samorządowe Kolegia Odwoławcze   | -                                  | 70         | --              |
| 88 - Powszechnie jednostki organizacyjne prokuratury  | 7 320                              | 2 452      | 33,5%           |
| 89 - Państwowa Komisja do spraw przeciwdziałania wykorzystaniu seksualnemu małoletnich poniżej lat 15 | -                                  | 0          | --              |
| 90 - Akademia Kopernikańska   | -                                  | 1          | --              |
| 91 - Biuro Rady Fiskalnej   | -                                  | 1          | --              |

\*) wskaźnik powyżej 1000

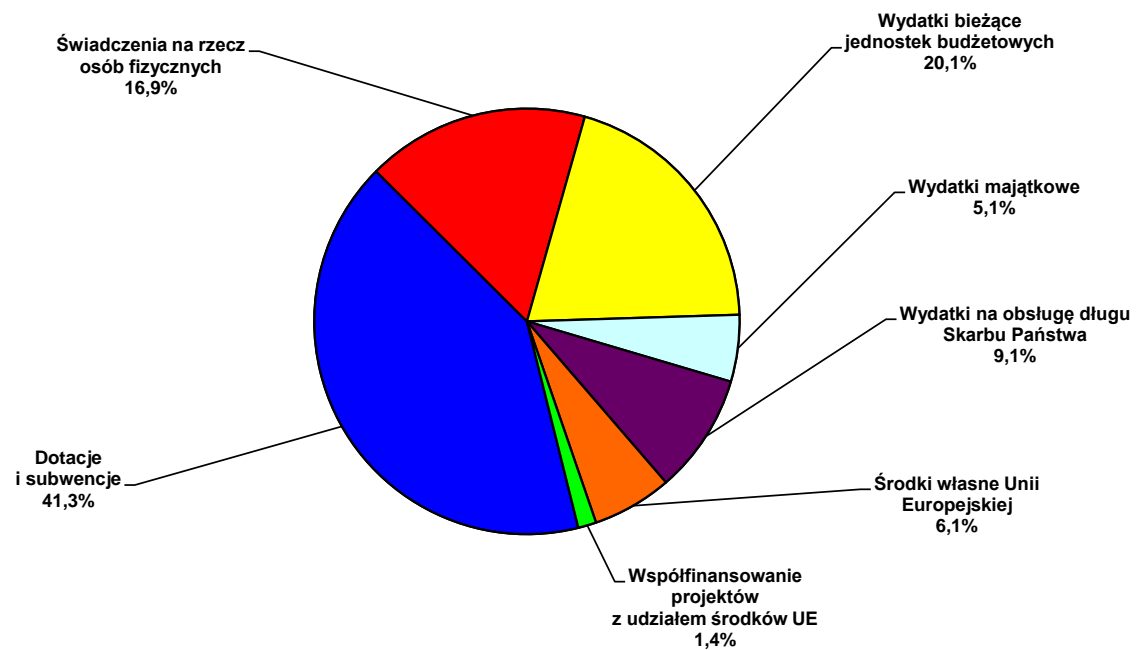
Tablica 5

DOCHODY BUDŻETU PAŃSTWA W BUDŻETACH WOJEWODÓW

w tys. zł

| Wyszczególnienie                | Ustawa<br>budżetowa<br>na 2026 rok | Wykonanie      | Wskaźnik<br>3:2 |
|---------------------------------|------------------------------------|----------------|-----------------|
| 1                               | 2                                  | 3              | 4               |
| <b>OGÓŁEM</b>                   | <b>3 419 184</b>                   | <b>419 487</b> | <b>12,3%</b>    |
| 02 - woj. dolnośląskie          | 241 042                            | 28 826         | 12,0%           |
| 04 - woj. kujawsko - pomorskie  | 149 484                            | 17 999         | 12,0%           |
| 06 - woj. lubelskie             | 145 376                            | 20 514         | 14,1%           |
| 08 - woj. lubuskie              | 66 642                             | 8 298          | 12,5%           |
| 10 - woj. łódzkie               | 176 232                            | 41 712         | 23,7%           |
| 12 - woj. małopolskie           | 308 965                            | 35 485         | 11,5%           |
| 14 - woj. mazowieckie           | 709 241                            | 64 478         | 9,1%            |
| 16 - woj. opolskie              | 66 313                             | 10 441         | 15,7%           |
| 18 - woj. podkarpackie          | 113 908                            | 14 706         | 12,9%           |
| 20 - woj. podlaskie             | 84 204                             | 12 569         | 14,9%           |
| 22 - woj. pomorskie             | 258 133                            | 29 779         | 11,5%           |
| 24 - woj. śląskie               | 428 826                            | 46 579         | 10,9%           |
| 26 - woj. świętokrzyskie        | 64 590                             | 10 106         | 15,6%           |
| 28 - woj. warmińsko - mazurskie | 93 539                             | 12 852         | 13,7%           |
| 30 - woj. wielkopolskie         | 354 036                            | 47 718         | 13,5%           |
| 32 - woj. zachodniopomorskie    | 158 653                            | 17 426         | 11,0%           |

**Struktura wydatków budżetu państwa  
w okresie I-II 2026 r.**



Tablica 6

WYDATKI BUDŻETU PAŃSTWA

| Wyszczególnienie   | Ustawa<br>budżetowa<br>na 2026 rok | Budżet<br>po zmianach | Wykonanie           |                    |         | Wskaźniki   |              |     |
|--|------------------------------------|-----------------------|---------------------|--------------------|---------|-------------|--------------|-----|
|  |                                    |                       | I                   | I - II             | I - III | 4:2         | 5:2          | 6:2 |
|  |                                    |                       | w tysiącach złotych |                    |         |             |              |     |
| 1  | 2                                  | 3                     | 4                   | 5                  | 6       | 7           | 8            | 9   |
| <b>WYDATKI OGÓŁEM</b>  | <b>918 940 000</b>                 |                       | <b>59 279 205</b>   | <b>126 804 248</b> |         | <b>6,5%</b> | <b>13,8%</b> |     |
| z tego:  |                                    |                       |                     |                    |         |             |              |     |
| <b>1. DOTACJE I SUBWENCJE</b>  | <b>351 210 029</b>                 |                       | <b>25 212 192</b>   | <b>52 429 892</b>  |         | <b>7,2%</b> | <b>14,9%</b> |     |
| w tym:   |                                    |                       |                     |                    |         |             |              |     |
| 1.1 Subwencje ogólne   |                                    |                       | 6 801 821           | 13 603 642         |         |             |              |     |
| 1.2 Dotacje dla państwowych funduszy celowych  |                                    |                       | 5 950 425           | 14 568 481         |         |             |              |     |
| w tym:   |                                    |                       |                     |                    |         |             |              |     |
| Fundusz Ubezpieczeń Społecznych  |                                    |                       | 3 403 041           | 9 485 945          |         |             |              |     |
| Fundusz Emerytalno-Rentowy   |                                    |                       | 2 315 597           | 4 621 599          |         |             |              |     |
| 1.3 Dotacje dla jednostek samorządu terytorialnego na realizację zadań bieżących z zakresu administracji rządowej oraz innych zadań zleconych ustawami     |                                    |                       | 2 816 152           | 5 634 566          |         |             |              |     |
| 1.4 Dotacje dla jednostek samorządu terytorialnego na zadania bieżące własne   |                                    |                       | 444 264             | 943 509            |         |             |              |     |
| 1.5 Dotacje podmiotowe oraz subwencje z budżetu dla jednostek (podmiotów) szkolnictwa wyższego i nauki   |                                    |                       | 2 832 844           | 5 795 395          |         |             |              |     |
| <b>2. ŚWIADCZENIA NA RZECZ OSÓB FIZYCZNYCH</b>   | <b>162 486 885</b>                 |                       | <b>10 772 337</b>   | <b>21 474 638</b>  |         | <b>6,6%</b> | <b>13,2%</b> |     |
| <b>3. WYDATKI BIEŻĄCE JEDNOSTEK BUDŻETOWYCH</b>  | <b>185 554 371</b>                 |                       | <b>9 732 609</b>    | <b>25 496 267</b>  |         | <b>5,2%</b> | <b>13,7%</b> |     |
| w tym:   |                                    |                       |                     |                    |         |             |              |     |
| 3.1 Wynagrodzenia i pochodne od wynagrodzeń  |                                    |                       | 6 527 008           | 19 036 219         |         |             |              |     |
| 3.2 Zakup materiałów i usług   |                                    |                       | 1 674 803           | 3 558 281          |         |             |              |     |
| <b>4. WYDATKI MAJĄTKOWE</b>  | <b>73 027 267</b>                  |                       | <b>981 145</b>      | <b>6 431 777</b>   |         | <b>1,3%</b> | <b>8,8%</b>  |     |
| w tym:   |                                    |                       |                     |                    |         |             |              |     |
| 4.1 Wydatki i zakupy inwestycyjne państwowych jednostek budżetowych  |                                    |                       | 656 900             | 2 549 399          |         |             |              |     |
| 4.2 Dotacje dla jednostek samorządu terytorialnego na inwestycje i zakupy inwestycyjne z zakresu administracji rządowej oraz inne zadania zlecone ustawami |                                    |                       | 222                 | 1 070              |         |             |              |     |
| 4.3 Dotacje dla jednostek samorządu terytorialnego na realizację ich własnych inwestycji i zakupów inwestycyjnych  |                                    |                       | 6 606               | 17 366             |         |             |              |     |
| <b>5. WYDATKI NA OBSŁUGĘ DŁUGU SKARBU PAŃSTWA</b>  | <b>90 000 000</b>                  |                       | <b>8 163 526</b>    | <b>11 528 047</b>  |         | <b>9,1%</b> | <b>12,8%</b> |     |
| <b>6. ŚRODKI WŁASNE UNII EUROPEJSKIEJ</b>  | <b>41 585 044</b>                  |                       | <b>3 509 321</b>    | <b>7 692 502</b>   |         | <b>8,4%</b> | <b>18,5%</b> |     |
| <b>7. WSPÓŁFINANSOWANIE PROJEKTÓW Z UDZIAŁEM ŚRODKÓW UE</b>  | <b>15 076 404</b>                  |                       | <b>908 076</b>      | <b>1 751 124</b>   |         | <b>6,0%</b> | <b>11,6%</b> |     |





Tablica 7

WYDATKI BUDŻETU PAŃSTWA - WEDŁUG DZIAŁÓW

w tys. zł

| Wyszczególnienie<br>a - Ustawa budżetowa<br>b - Budżet po zmianach<br>c - Wykonanie<br>d - Wskaźnik c:a<br>e - Wskaźnik c:b | OGÓLEM | Dotacje<br>i<br>subwencje | Świadczenia<br>na rzecz osób<br>fizycznych | Wydatki<br>bieżące<br>jednostek<br>budżetowych | Wydatki<br>majątkowe | Wydatki na<br>obsługę<br>długu Skarbu<br>Państwa | Środki własne<br>Unii<br>Europejskiej | Współfinansowanie<br>projektów<br>z udziałem środków<br>Unii Europejskiej |
|---|--------|---------------------------|--|--|----------------------|--|---------------------------------------|---|
| 1   | 2      | 3                         | 4  | 5  | 6                    | 7  | 8                                     | 9   |
| 710 - Działalność usługowa  | a      | 1 029 995                 | 703 913                                    | 392  | 244 904              | 28 391   | -                                     | 52 395  |
|   | b      | -                         | -  | -  | -                    | -  | -                                     | -   |
|   | c      | 159 314                   | 114 842                                    | 65   | 40 555               | 451  | -                                     | 3 401   |
|   | d      | 15,5%                     | 16,3%                                      | 16,6%  | 16,6%                | 1,6%   | --                                    | 6,5%  |
|   | e      | --                        | --   | --   | --                   | --   | --                                    | --  |
| 720 - Informatyka   | a      | 298 326                   | 250 000                                    | 63   | 47 163               | -  | -                                     | 1 100   |
|   | b      | -                         | -  | -  | -                    | -  | -                                     | -   |
|   | c      | 6 104                     | -  | 36   | 5 935                | -  | -                                     | 133   |
|   | d      | 2,0%                      | --   | 57,7%  | 12,6%                | --   | --                                    | 12,1%   |
|   | e      | --                        | --   | --   | --                   | --   | --                                    | --  |
| 730 - Szkolnictwo wyższe i nauka  | a      | 41 241 437                | 37 549 952                                 | 70 173   | 1 073 954            | 2 225 675  | -                                     | 321 683   |
|   | b      | -                         | -  | -  | -                    | -  | -                                     | -   |
|   | c      | 6 384 347                 | 5 901 079                                  | 16 979   | 249 939              | 154 126  | -                                     | 62 224  |
|   | d      | 15,5%                     | 15,7%                                      | 24,2%  | 23,3%                | 6,9%   | --                                    | 19,3%   |
|   | e      | --                        | --   | --   | --                   | --   | --                                    | --  |
| 750 - Administracja publiczna   | a      | 30 207 860                | 2 125 501                                  | 512 709  | 25 351 110           | 699 522  | -                                     | 1 519 018   |
|   | b      | -                         | -  | -  | -                    | -  | -                                     | -   |
|   | c      | 5 455 540                 | 919 257                                    | 18 436   | 4 273 941            | 43 018   | -                                     | 200 889   |
|   | d      | 18,1%                     | 43,2%                                      | 3,6%   | 16,9%                | 6,1%   | --                                    | 13,2%   |
|   | e      | --                        | --   | --   | --                   | --   | --                                    | --  |
| 751 - Urzędy naczelnych organów<br>władzy państwowej,<br>kontroli i ochrony prawa<br>oraz sądownictwa                       | a      | 4 690 337                 | 79 397                                     | 228 498  | 4 121 827            | 260 571  | -                                     | 44  |
|   | b      | -                         | -  | -  | -                    | -  | -                                     | -   |
|   | c      | 715 298                   | 2 224                                      | 52 798   | 656 021              | 4 256  | -                                     | -   |
|   | d      | 15,3%                     | 2,8%                                       | 23,1%  | 15,9%                | 1,6%   | --                                    | --  |
|   | e      | --                        | --   | --   | --                   | --   | --                                    | --  |
| 752 - Obrona narodowa   | a      | 109 231 480               | 6 152 475                                  | 5 343 994                                      | 52 376 661           | 45 335 775                                       | -                                     | 22 575  |
|   | b      | -                         | -  | -  | -                    | -  | -                                     | -   |
|   | c      | 13 126 454                | 635 732                                    | 665 843  | 6 050 057            | 5 774 823  | -                                     | -   |
|   | d      | 12,0%                     | 10,3%                                      | 12,5%  | 11,6%                | 12,7%  | --                                    | --  |
|   | e      | --                        | --   | --   | --                   | --   | --                                    | --  |



















Tablica 8

WYDATKI BUDŻETU PAŃSTWA - WEDŁUG CZĘŚCI

w tys. zł

| Wyszczególnienie<br>a - Ustawa budżetowa<br>b - Budżet po zmianach<br>c - Wykonanie<br>d - Wskaźnik c:a<br>e - Wskaźnik c:b | OGÓLEM | Dotacje<br>i<br>subwencje | Świadczenia<br>na rzecz osób<br>fizycznych | Wydatki<br>bieżące<br>jednostek<br>budżetowych | Wydatki<br>majątkowe | Wydatki na<br>obsługę<br>długu Skarbu<br>Państwa | Środki własne<br>Unii<br>Europejskiej | Współfinansowanie<br>projektów<br>z udziałem środków<br>Unii Europejskiej |
|---|--------|---------------------------|--|--|----------------------|--|---------------------------------------|---|
| 1   | 2      | 3                         | 4  | 5  | 6                    | 7  | 8                                     | 9   |
| 37 - Sprawiedliwość   | a      | 10 079 736                | 184 354                                    | 3 610 095                                      | 6 147 067            | 112 288  | -                                     | 25 932  |
|   | b      | -                         | -  | -  | -                    | -  | -                                     | -   |
|   | c      | 1 664 992                 | 30 150                                     | 567 343  | 1 063 119            | 3 586  | -                                     | 793   |
|   | d      | 16,5%                     | 16,4%                                      | 15,7%  | 17,3%                | 3,2%   | --                                    | 3,1%  |
|   | e      | --                        | --   | --   | --                   | --   | --                                    | --  |
| 39 - Transport  | a      | 18 979 094                | 11 008 456                                 | 8 792  | 4 498 836            | 2 831 385  | -                                     | 631 625   |
|   | b      | -                         | -  | -  | -                    | -  | -                                     | -   |
|   | c      | 1 926 265                 | 1 016 632                                  | 333  | 575 005              | 124 842  | -                                     | 209 452   |
|   | d      | 10,1%                     | 9,2%                                       | 3,8%   | 12,8%                | 4,4%   | --                                    | 33,2%   |
|   | e      | --                        | --   | --   | --                   | --   | --                                    | --  |
| 40 - Turystyka  | a      | 137 386                   | 119 152                                    | 45   | 17 714               | 475  | -                                     | -   |
|   | b      | -                         | -  | -  | -                    | -  | -                                     | -   |
|   | c      | 23 737                    | 21 177                                     | 1  | 2 560                | -  | -                                     | -   |
|   | d      | 17,3%                     | 17,8%                                      | 1,5%   | 14,4%                | --   | --                                    | --  |
|   | e      | --                        | --   | --   | --                   | --   | --                                    | --  |
| 41 - Środowisko   | a      | 776 461                   | 219 068                                    | 2 805  | 468 267              | 31 656   | -                                     | 54 665  |
|   | b      | -                         | -  | -  | -                    | -  | -                                     | -   |
|   | c      | 132 103                   | 44 554                                     | 333  | 83 683               | 1 075  | -                                     | 2 458   |
|   | d      | 17,0%                     | 20,3%                                      | 11,9%  | 17,9%                | 3,4%   | --                                    | 4,5%  |
|   | e      | --                        | --   | --   | --                   | --   | --                                    | --  |
| 42 - Sprawy wewnętrzne  | a      | 48 409 892                | 1 528 650                                  | 21 547 304                                     | 24 278 692           | 830 622  | -                                     | 224 624   |
|   | b      | -                         | -  | -  | -                    | -  | -                                     | -   |
|   | c      | 7 782 917                 | 183 421                                    | 3 245 180                                      | 4 291 830            | 8 566  | -                                     | 53 920  |
|   | d      | 16,1%                     | 12,0%                                      | 15,1%  | 17,7%                | 1,0%   | --                                    | 24,0%   |
|   | e      | --                        | --   | --   | --                   | --   | --                                    | --  |
| 43 - Wyznania religijne oraz mniejszości<br>narodowe i etniczne   | a      | 308 065                   | 299 735                                    | 1 053  | 7 277                | -  | -                                     | -   |
|   | b      | -                         | -  | -  | -                    | -  | -                                     | -   |
|   | c      | 50 215                    | 49 029                                     | 83   | 1 102                | -  | -                                     | -   |
|   | d      | 16,3%                     | 16,4%                                      | 7,9%   | 15,1%                | --   | --                                    | --  |
|   | e      | --                        | --   | --   | --                   | --   | --                                    | --  |















Tablica 8

WYDATKI BUDŻETU PAŃSTWA - WEDŁUG CZĘŚCI

w tys. zł

| Wyszczególnienie            |                        | OGÓLEM | Dotacje<br>i<br>subwencje | Świadczenia<br>na rzecz osób<br>fizycznych | Wydatki<br>bieżące<br>jednostek<br>budżetowych | Wydatki<br>majątkowe | Wydatki na<br>obsługę<br>długu Skarbu<br>Państwa | Środki własne<br>Unii<br>Europejskiej | Współfinansowanie<br>projektów<br>z udziałem środków<br>Unii Europejskiej |
|-----------------------------|------------------------|--------|---------------------------|--|--|----------------------|--|---------------------------------------|---|
| a - Ustawa budżetowa        | b - Budżet po zmianach |        |                           |  |  |                      |  |                                       |   |
| c - Wykonanie               | d - Wskaźnik c:a       |        |                           |  |  |                      |  |                                       |   |
| e - Wskaźnik c:b            |                        |        |                           |  |  |                      |  |                                       |   |
| 1                           | 2                      | 3      | 4                         | 5  | 6  | 7                    | 8  | 9                                     |   |
| 90 - Akademia Kopernikańska | a                      | 11 917 | 11 917                    | -  | -  | -                    | -  | -                                     | -   |
|                             | b                      | -      | -                         | -  | -  | -                    | -  | -                                     | -   |
|                             | c                      | 1 200  | 1 200                     | -  | -  | -                    | -  | -                                     | -   |
|                             | d                      | 10,1%  | 10,1%                     | --   | --   | --                   | --   | --                                    | --  |
|                             | e                      | --     | --                        | --   | --   | --                   | --   | --                                    | --  |
| 91 - Biuro Rady Fiskalnej   | a                      | -      | -                         | -  | -  | -                    | -  | -                                     | -   |
|                             | b                      | -      | -                         | -  | -  | -                    | -  | -                                     | -   |
|                             | c                      | 1 063  | -                         | 0  | 1 063  | -                    | -  | -                                     | -   |
|                             | d                      | --     | --                        | --   | --   | --                   | --   | --                                    | --  |
|                             | e                      | --     | --                        | --   | --   | --                   | --   | --                                    | --  |

<sup>1)</sup> w tym część oświatowa subwencji ogólnej za marzec 5.660.446 tys. zł.









Tablica 9

WYDATKI BUDŻETU PAŃSTWA W BUDŻETACH WOJEWODÓW - WEDŁUG DZIAŁÓW

w tys. zł

| Wyszczególnienie  |   | OGÓLEM     | Dotacje<br>i<br>subwencje | Świadczenia<br>na rzecz osób<br>fizycznych | Wydatki<br>bieżące<br>jednostek<br>budżetowych | Wydatki<br>majątkowe | Wydatki na<br>obsługę<br>długu Skarbu<br>Państwa | Środki własne<br>Unii<br>Europejskiej | Współfinansowanie<br>projektów<br>z udziałem środków<br>Unii Europejskiej |
|---|---|------------|---------------------------|--|--|----------------------|--|---------------------------------------|---|
| a - Ustawa budżetowa<br>b - Budżet po zmianach<br>c - Wykonanie<br>d - Wskaźnik c:a<br>e - Wskaźnik c:b | 1 |            |                           |  |  |                      |  |                                       |   |
| 855 - Rodzina   | a | 15 278 299 | 15 084 732                | 23   | 89 210   | -                    | -  | -                                     | 104 334   |
|   | b | -          | -                         | -  | -  | -                    | -  | -                                     | -   |
|   | c | 3 375 496  | 3 348 669                 | 3  | 15 665   | -                    | -  | -                                     | 11 158  |
|   | d | 22,1%      | 22,2%                     | 15,1%                                      | 17,6%  | --                   | --   | --                                    | 10,7%   |
|   | e | --         | --                        | --   | --   | --                   | --   | --                                    | --  |
| 900 - Gospodarka komunalna<br>i ochrona środowiska  | a | 287 572    | 16 295                    | 365  | 267 819  | 3 093                | -  | -                                     | -   |
|   | b | -          | -                         | -  | -  | -                    | -  | -                                     | -   |
|   | c | 53 001     | 3 902                     | 40   | 49 060   | -                    | -  | -                                     | -   |
|   | d | 18,4%      | 23,9%                     | 10,9%                                      | 18,3%  | --                   | --   | --                                    | --  |
|   | e | --         | --                        | --   | --   | --                   | --   | --                                    | --  |
| 921 - Kultura i ochrona<br>dziedzictwa narodowego   | a | 217 245    | 48 178                    | 251  | 163 209  | 1 240                | -  | -                                     | 4 367   |
|   | b | -          | -                         | -  | -  | -                    | -  | -                                     | -   |
|   | c | 30 125     | 34                        | 14   | 30 077   | -                    | -  | -                                     | 0   |
|   | d | 13,9%      | 0,1%                      | 5,4%                                       | 18,4%  | --                   | --   | --                                    | 0,0%  |
|   | e | --         | --                        | --   | --   | --                   | --   | --                                    | --  |
| 925 - Ogrody botaniczne<br>i zoologiczne oraz naturalne<br>obszary i obiekty chronionej<br>przyrody     | a | 21 868     | 21 858                    | 10   | -  | -                    | -  | -                                     | -   |
|   | b | -          | -                         | -  | -  | -                    | -  | -                                     | -   |
|   | c | 3 974      | 3 972                     | 2  | -  | -                    | -  | -                                     | -   |
|   | d | 18,2%      | 18,2%                     | 16,0%                                      | --   | --                   | --   | --                                    | --  |
|   | e | --         | --                        | --   | --   | --                   | --   | --                                    | --  |

\*) wskaźnik powyżej 1000







Tablica 11

ZOBOWIĄZANIA PAŃSTWOWYCH JEDNOSTEK BUDŻETOWYCH - WEDŁUG DZIAŁÓW

w tys. zł

| Wyszczególnienie  | Stan zobowiązań na dzień 28-02-2026 r. |               |                             | Stan zobowiązań wymagalnych na dzień 28-02-2026 r. |                  |
|---|--|---------------|-----------------------------|--|------------------|
|   | ogółem                                 | w tym:        |                             | obciążających wydatki (bez odsetek)                | z tytułu odsetek |
|   |  | wymagalne     | powstałe w latach ubiegłych |  |                  |
| 1   | 2                                      | 3             | 4                           | 5  | 6                |
| <b>OGÓŁEM (bez zobowiązań dot. długu publicznego)</b>                                       | <b>6 483 312</b>                       | <b>86 859</b> | <b>1 311</b>                | <b>86 713</b>                                      | <b>147</b>       |
| 010 - Rolnictwo i łowiectwo   | 258 684                                | 84 579        | 5                           | 84 579   | -                |
| 020 - Leśnictwo   | 2                                      | -             | -                           | -  | -                |
| 050 - Rybołówstwo i rybactwo  | 1 349                                  | -             | -                           | -  | -                |
| 150 - Przetwórstwo przemysłowe  | 54 213                                 | -             | -                           | -  | -                |
| 500 - Handel  | 2 216                                  | -             | -                           | -  | -                |
| 550 - Hotele i restauracje  | 33                                     | -             | -                           | -  | -                |
| 600 - Transport i łączność  | 458 050                                | -             | -                           | -  | -                |
| 630 - Turystyka   | 17                                     | -             | -                           | -  | -                |
| 700 - Gospodarka mieszkaniowa   | 16 339                                 | 1 312         | 693                         | 1 198  | 114              |
| 710 - Działalność usługowa  | 4 171                                  | 5             | 5                           | 5  | -                |
| 720 - Informatyka   | 969                                    | -             | -                           | -  | -                |
| 730 - Szkolnictwo wyższe i nauka  | 30 194                                 | -             | -                           | -  | -                |
| 750 - Administracja publiczna   | 962 286                                | 825           | 572                         | 793  | 32               |
| 751 - Urzędy naczelnych organów władzy państwowej kontroli i ochrony prawa oraz sądownictwa | 78 586                                 | -             | -                           | -  | -                |
| 752 - Obrona narodowa   | 2 805 802                              | -             | -                           | -  | -                |
| 753 - Obowiązkowe ubezpieczenia społeczne   | 345 072                                | -             | -                           | -  | -                |
| 754 - Bezpieczeństwo publiczne i ochrona przeciwpożarowa                                    | 714 029                                | -             | -                           | -  | -                |
| 755 - Wymiar sprawiedliwości  | 466 917                                | 133           | 36                          | 132  | 1                |
| 801 - Oświata i wychowanie  | 108 370                                | 3             | -                           | 3  | -                |

Tablica 11

ZOBOWIĄZANIA PAŃSTWOWYCH JEDNOSTEK BUDŻETOWYCH - WEDŁUG DZIAŁÓW

w tys. zł

| Wyszczególnienie   | Stan zobowiązań na dzień 28-02-2026 r. |           |                             | Stan zobowiązań wymagalnych na dzień 28-02-2026 r. |                  |
|--|--|-----------|-----------------------------|--|------------------|
|  | ogółem                                 | w tym:    |                             | obciążających wydatki (bez odsetek)                | z tytułu odsetek |
|  |  | wymagalne | powstałe w latach ubiegłych |  |                  |
| 1  | 2                                      | 3         | 4                           | 5  | 6                |
| 851 - Ochrona zdrowia  | 135 959                                | -         | -                           | -  | -                |
| 852 - Pomoc społeczna  | 6 384                                  | 1         | -                           | 1  | -                |
| 853 - Pozostałe zadania w zakresie polityki społecznej                                     | 8 343                                  | 2         | 1                           | 2  | 0                |
| 854 - Edukacyjna opieka wychowawcza  | 6 047                                  | -         | -                           | -  | -                |
| 855 - Rodzina  | 2 702                                  | -         | -                           | -  | -                |
| 900 - Gospodarka komunalna i ochrona środowiska  | 8 701                                  | -         | -                           | -  | -                |
| 921 - Kultura i ochrona dziedzictwa narodowego   | 7 733                                  | 0         | -                           | 0  | -                |
| 925 - Ogrody botaniczne i zoologiczne oraz naturalne obszary i obiekty chronionej przyrody | 29                                     | -         | -                           | -  | -                |
| 926 - Kultura fizyczna   | 114                                    | -         | -                           | -  | -                |
| Zobowiązania dot. długu publicznego  |  |           |                             |  |                  |
| 757 - Obsługa długu publicznego  | 60 628 155 <sup>1)</sup>               | -         | -                           | -  | -                |

<sup>1)</sup> w tym:

28.505.777 tys. zł - zobowiązania części 79 z tytułu odsetek, dyskonta i opłat od kredytów otrzymanych, wyemitowanych obligacji Skarbu Państwa i transakcji swap oraz innych tytułów płatne do końca 2026 r.

Tablica 12

ZOBOWIĄZANIA PAŃSTWOWYCH JEDNOSTEK BUDŻETOWYCH - WEDŁUG CZĘŚCI

w tys. zł

| Wyszczególnienie  | Stan zobowiązań na dzień 28-02-2026 r. |               |                             | Stan zobowiązań wymagalnych na dzień 28-02-2026 r. |                  |
|---|--|---------------|-----------------------------|--|------------------|
|   | ogółem                                 | w tym:        |                             | obciążających wydatki (bez odsetek)                | z tytułu odsetek |
|   |  | wymagalne     | powstałe w latach ubiegłych |  |                  |
| 1   | 2                                      | 3             | 4                           | 5  | 6                |
| <b>OGÓŁEM (bez zobowiązań dot. długu publicznego)</b>                                   | <b>6 483 312</b>                       | <b>86 859</b> | <b>1 311</b>                | <b>86 713</b>                                      | <b>147</b>       |
| 01 - Kancelaria Prezydenta RP   | 5 843                                  | -             | -                           | -  | -                |
| 02 - Kancelaria Sejmu   | 17 572                                 | -             | -                           | -  | -                |
| 03 - Kancelaria Senatu  | 5 605                                  | -             | -                           | -  | -                |
| 04 - Sąd Najwyższy  | 234                                    | -             | -                           | -  | -                |
| 05 - Naczelny Sąd Administracyjny   | 21 895                                 | -             | -                           | -  | -                |
| 06 - Trybunał Konstytucyjny   | 105                                    | -             | -                           | -  | -                |
| 07 - Najwyższa Izba Kontroli  | 1 258                                  | -             | -                           | -  | -                |
| 08 - Rzecznik Praw Obywatelskich  | 3 640                                  | -             | -                           | -  | -                |
| 09 - Krajowa Rada Radiofonii i Telewizji  | 363                                    | -             | -                           | -  | -                |
| 10 - Urząd Ochrony Danych Osobowych   | 94                                     | -             | -                           | -  | -                |
| 11 - Krajowe Biuro Wyborcze   | 7 702                                  | -             | -                           | -  | -                |
| 12 - Państwowa Inspekcja Pracy  | 2 117                                  | -             | -                           | -  | -                |
| 13 - Instytut Pamięci Narodowej - Komisja Ścigania Zbrodni przeciwko Narodowi Polskiemu | 11 966                                 | -             | -                           | -  | -                |
| 14 - Rzecznik Praw Dziecka  | 953                                    | -             | -                           | -  | -                |
| 15 - Sądy powszechne  | 256 501                                | 133           | 36                          | 132  | 1                |
| 16 - Kancelaria Prezesa Rady Ministrów  | 15 974                                 | -             | -                           | -  | -                |
| 17 - Administracja publiczna  | 1 997                                  | -             | -                           | -  | -                |
| 18 - Budownictwo, planowanie i zagospodarowanie przestrzenne oraz mieszkalnictwo        | 5 351                                  | -             | -                           | -  | -                |
| 19 - Budżet, finanse publiczne i instytucje finansowe                                   | 579 760                                | 731           | 552                         | 699  | 32               |
| 20 - Gospodarka   | 13 891                                 | -             | -                           | -  | -                |

Tablica 12

ZOBOWIĄZANIA PAŃSTWOWYCH JEDNOSTEK BUDŻETOWYCH - WEDŁUG CZĘŚCI

w tys. zł

| Wyszczególnienie   | Stan zobowiązań na dzień 28-02-2026 r. |           |                             | Stan zobowiązań wymagalnych na dzień 28-02-2026 r. |                  |
|--|--|-----------|-----------------------------|--|------------------|
|  | ogółem                                 | w tym:    |                             | obciążających wydatki (bez odsetek)                | z tytułu odsetek |
|  |  | wymagalne | powstałe w latach ubiegłych |  |                  |
| 1  | 2                                      | 3         | 4                           | 5  | 6                |
| 21 - Gospodarka morską   | 48 063                                 | -         | -                           | -  | -                |
| 22 - Gospodarka wodna  | 49 653                                 | -         | -                           | -  | -                |
| 23 - Członkostwo Rzeczypospolitej Polskiej w Unii Europejskiej | 2 239                                  | -         | -                           | -  | -                |
| 24 - Kultura i ochrona dziedzictwa narodowego                  | 72 577                                 | -         | -                           | -  | -                |
| 25 - Kultura fizyczna  | 167                                    | -         | -                           | -  | -                |
| 26 - Łączność  | 149                                    | -         | -                           | -  | -                |
| 27 - Informatyzacja  | 4 793                                  | -         | -                           | -  | -                |
| 28 - Szkolnictwo wyższe i nauka                                | 590                                    | -         | -                           | -  | -                |
| 29 - Obrona narodowa   | 2 967 502                              | -         | -                           | -  | -                |
| 30 - Oświata i wychowanie                                      | 7 124                                  | -         | -                           | -  | -                |
| 31 - Praca   | 6 031                                  | -         | -                           | -  | -                |
| 32 - Rolnictwo   | 35 336                                 | -         | -                           | -  | -                |
| 33 - Rozwój wsi  | 1 250                                  | -         | -                           | -  | -                |
| 34 - Rozwój regionalny   | 19 514                                 | 3         | 3                           | 3  | -                |
| 35 - Rynki rolne   | 3 131                                  | -         | -                           | -  | -                |
| 37 - Sprawiedliwość  | 208 005                                | -         | -                           | -  | -                |
| 39 - Transport   | 433 804                                | -         | -                           | -  | -                |
| 40 - Turystyka   | 35                                     | -         | -                           | -  | -                |
| 41 - Środowisko  | 12 947                                 | -         | -                           | -  | -                |
| 42 - Sprawy wewnętrzne   | 894 126                                | -         | -                           | -  | -                |
| 43 - Wyznania religijne oraz mniejszości narodowe i etniczne   | 369                                    | -         | -                           | -  | -                |
| 44 - Zabezpieczenie społeczne                                  | 4 698                                  | -         | -                           | -  | -                |
| 45 - Sprawy zagraniczne  | 71 340                                 | 0         | 0                           | 0  | -                |

Tablica 12

ZOBOWIĄZANIA PAŃSTWOWYCH JEDNOSTEK BUDŻETOWYCH - WEDŁUG CZĘŚCI

w tys. zł

| Wyszczególnienie                                   | Stan zobowiązań na dzień 28-02-2026 r. |           |                             | Stan zobowiązań wymagalnych na dzień 28-02-2026 r. |                  |
|--|--|-----------|-----------------------------|--|------------------|
|  | ogółem                                 | w tym:    |                             | obciążających wydatki (bez odsetek)                | z tytułu odsetek |
|  |  | wymagalne | powstałe w latach ubiegłych |  |                  |
| 1  | 2                                      | 3         | 4                           | 5  | 6                |
| 46 - Zdrowie                                       | 51 445                                 | -         | -                           | -  | -                |
| 47 - Energia                                       | 30                                     | -         | -                           | -  | -                |
| 48 - Gospodarka surowcami energetycznymi           | 627                                    | -         | -                           | -  | -                |
| 49 - Urząd Zamówień Publicznych                    | 21                                     | -         | -                           | -  | -                |
| 50 - Urząd Regulacji Energetyki                    | 4 129                                  | -         | -                           | -  | -                |
| 51 - Klimat  | 4 129                                  | -         | -                           | -  | -                |
| 52 - Krajowa Rada Sądownictwa                      | 1 812                                  | -         | -                           | -  | -                |
| 53 - Urząd Ochrony Konkurencji i Konsumentów       | 7 401                                  | -         | -                           | -  | -                |
| 54 - Urząd d/s Kombatantów i Osób Represjonowanych | 7                                      | -         | -                           | -  | -                |
| 55 - Aktywa Państwowe                              | 4 627                                  | 1         | 1                           | 1  | -                |
| 56 - Centralne Biuro Antykorupcyjne                | 6 352                                  | -         | -                           | -  | -                |
| 57 - Agencja Bezpieczeństwa Wewnętrznego           | 20 286                                 | -         | -                           | -  | -                |
| 58 - Główny Urząd Statystyczny                     | 22 411                                 | -         | -                           | -  | -                |
| 59 - Agencja Wywiadu                               | 1 060                                  | -         | -                           | -  | -                |
| 60 - Wyższy Urząd Górniczy                         | 808                                    | -         | -                           | -  | -                |
| 61 - Urząd Patentowy RP                            | 4 894                                  | -         | -                           | -  | -                |
| 62 - Rybołówstwo                                   | 1 242                                  | -         | -                           | -  | -                |
| 63 - Rodzina                                       | 988                                    | -         | -                           | -  | -                |
| 64 - Główny Urząd Miar                             | 2 608                                  | -         | -                           | -  | -                |
| 65 - Polski Komitet Normalizacyjny                 | 1 996                                  | -         | -                           | -  | -                |
| 66 - Rzecznik Praw Pacjenta                        | 417                                    | -         | -                           | -  | -                |
| 68 - Państwowa Agencja Atomistyki                  | 122                                    | -         | -                           | -  | -                |
| 69 - Żegluga śródlądowa                            | 1 396                                  | -         | -                           | -  | -                |

Tablica 12

ZOBOWIĄZANIA PAŃSTWOWYCH JEDNOSTEK BUDŻETOWYCH - WEDŁUG CZĘŚCI

w tys. zł

| Wyszczególnienie  | Stan zobowiązań na dzień 28-02-2026 r. |           |                             | Stan zobowiązań wymagalnych na dzień 28-02-2026 r. |                  |
|---|--|-----------|-----------------------------|--|------------------|
|   | ogółem                                 | w tym:    |                             | obciążających wydatki (bez odsetek)                | z tytułu odsetek |
|   |  | wymagalne | powstałe w latach ubiegłych |  |                  |
| 1   | 2                                      | 3         | 4                           | 5  | 6                |
| 71 - Urząd Transportu Kolejowego  | 162                                    | -         | -                           | -  | -                |
| 72 - Kasa Rolniczego Ubezpieczenia Społecznego  | 70                                     | -         | -                           | -  | -                |
| 74 - Prokuratoria Generalna Rzeczypospolitej Polskiej   | 5 705                                  | -         | -                           | -  | -                |
| 75 - Rządowe Centrum Legislacji   | 559                                    | -         | -                           | -  | -                |
| 76 - Urząd Komunikacji Elektronicznej   | 2 578                                  | -         | -                           | -  | -                |
| 80 - Regionalne izby obrachunkowe   | 2 238                                  | -         | -                           | -  | -                |
| 85 - Budżety wojewodów  | 461 622                                | 85 923    | 709                         | 85 809   | 114              |
| 86 - Samorządowe Kolegia Odwoławcze   | 4 648                                  | 68        | 10                          | 68   | -                |
| 88 - Powszechne jednostki organizacyjne prokuratury   | 70 539                                 | -         | -                           | -  | -                |
| 89 - Państwowa Komisja do spraw przeciwdziałania wykorzystaniu seksualnemu małoletnich poniżej lat 15 | 94                                     | -         | -                           | -  | -                |
| 91 - Biuro Rady Fiskalnej   | 24                                     | -         | -                           | -  | -                |
| Zobowiązania dot. długu publicznego   |  |           |                             |  |                  |
| 79 - Obsługa długu Skarbu Państwa   | 60 628 155 <sup>1)</sup>               | -         | -                           | -  | -                |

<sup>1)</sup> zobowiązania z tytułu odsetek, dyskonta i opłat od kredytów otrzymanych, wyemitowanych obligacji Skarbu Państwa i transakcji swap oraz innych tytułów płatne do końca 2026 r. w kwocie 28.505.777 tys. zł. Pozostałe zobowiązania płatne w latach następnych.

Tablica 13

ZOBOWIĄZANIA PAŃSTWOWYCH JEDNOSTEK BUDŻETOWYCH W BUDŻETACH WOJEWODÓW - WEDŁUG DZIAŁÓW

| Wyszczególnienie   | Stan zobowiązań<br>na dzień 28-02-2026 r. |               |                                | Stan zobowiązań wymagalnych<br>na dzień 28-02-2026 r. |                     |
|--|---|---------------|--------------------------------|---|---------------------|
|  | ogółem                                    | w tym:        |                                | obciążających<br>wydatki<br>(bez odsetek)             | z tytułu<br>odsetek |
|  |   | wymagalne     | powstałe w<br>latach ubiegłych |   |                     |
| 1  | 2   | 3             | 4                              | 5   | 6                   |
| <b>OGÓŁEM</b>  | <b>461 622</b>                            | <b>85 923</b> | <b>709</b>                     | <b>85 809</b>   | <b>114</b>          |
| 010 - Rolnictwo i łowiectwo                              | 250 473                                   | 84 579        | 5                              | 84 579  | -                   |
| 050 - Rybołówstwo i rybactwo                             | 1 291                                     | -             | -                              | -   | -                   |
| 500 - Handel   | 2 211                                     | -             | -                              | -   | -                   |
| 550 - Hotele i restauracje                               | 33  | -             | -                              | -   | -                   |
| 600 - Transport i łączność                               | 11 674                                    | -             | -                              | -   | -                   |
| 700 - Gospodarka mieszkaniowa                            | 16 301                                    | 1 312         | 693                            | 1 198   | 114                 |
| 710 - Działalność usługowa                               | 2 099                                     | 5             | 5                              | 5   | -                   |
| 750 - Administracja publiczna                            | 58 019                                    | 22            | 6                              | 22  | -                   |
| 752 - Obrona narodowa                                    | 60  | -             | -                              | -   | -                   |
| 754 - Bezpieczeństwo publiczne i ochrona przeciwpożarowa | 5 578                                     | -             | -                              | -   | -                   |
| 801 - Oświata i wychowanie                               | 9 684                                     | 3             | -                              | 3   | -                   |
| 851 - Ochrona zdrowia                                    | 89 432                                    | -             | -                              | -   | -                   |
| 852 - Pomoc społeczna                                    | 1   | 1             | -                              | 1   | -                   |
| 853 - Pozostałe zadania w zakresie polityki społecznej   | 3 391                                     | 2             | 1                              | 2   | 0                   |
| 854 - Edukacyjna opieka wychowawcza                      | 2   | -             | -                              | -   | -                   |
| 855 - Rodzina  | 2 702                                     | -             | -                              | -   | -                   |
| 900 - Gospodarka komunalna i ochrona środowiska          | 5 489                                     | -             | -                              | -   | -                   |
| 921 - Kultura i ochrona dziedzictwa narodowego           | 3 184                                     | 0             | -                              | 0   | -                   |

Tablica 14

ZOBOWIĄZANIA PAŃSTWOWYCH JEDNOSTEK BUDŻETOWYCH W BUDŻETACH WOJEWODÓW

w tys. zł


| Wyszczególnienie               | Stan zobowiązań<br>na dzień 28-02-2026 r. |               |                                | Stan zobowiązań wymagalnych<br>na dzień 28-02-2026 r. |                     |
|--------------------------------|---|---------------|--------------------------------|---|---------------------|
|                                | ogółem                                    | w tym:        |                                | obciążających<br>wydatki<br>(bez odsetek)             | z tytułu<br>odsetek |
|                                |   | wymagalne     | powstałe w<br>latach ubiegłych |   |                     |
| 1                              | 2   | 3             | 4                              | 5   | 6                   |
| <b>OGÓŁEM</b>                  | <b>461 622</b>                            | <b>85 923</b> | <b>709</b>                     | <b>85 809</b>   | <b>114</b>          |
| 2 - woj.dolnośląskie           | 27 126                                    | 7             | -                              | 7   | -                   |
| 4 - woj.kujawsko - pomorskie   | 43 930                                    | -             | -                              | -   | -                   |
| 6 - woj.lubelskie              | 14 468                                    | 704           | 702                            | 590   | 114                 |
| 8 - woj.lubuskie               | 2 263                                     | -             | -                              | -   | -                   |
| 10 - woj.łódzkie               | 18 699                                    | 13            | 3                              | 13  | 0                   |
| 12 - woj.małopolskie           | 46 964                                    | 2             | 2                              | 2   | 0                   |
| 14 - woj.mazowieckie           | 135 433                                   | 84 540        | -                              | 84 540  | -                   |
| 16 - woj.opolskie              | 15 848                                    | 618           | -                              | 618   | -                   |
| 18 - woj.podkarpackie          | 24 605                                    | -             | -                              | -   | -                   |
| 20 - woj.podlaskie             | 12 440                                    | -             | -                              | -   | -                   |
| 22 - woj.pomorskie             | 7 255                                     | -             | -                              | -   | -                   |
| 24 - woj.śląskie               | 12 818                                    | 3             | 2                              | 3   | 0                   |
| 26 - woj.świętokrzyskie        | 7 248                                     | -             | -                              | -   | -                   |
| 28 - woj.warmińsko - mazurskie | 17 474                                    | -             | -                              | -   | -                   |
| 30 - woj.wielkopolskie         | 64 932                                    | 36            | -                              | 36  | -                   |
| 32 - woj.zachodniopomorskie    | 10 118                                    | -             | -                              | -   | -                   |

Tablica 15

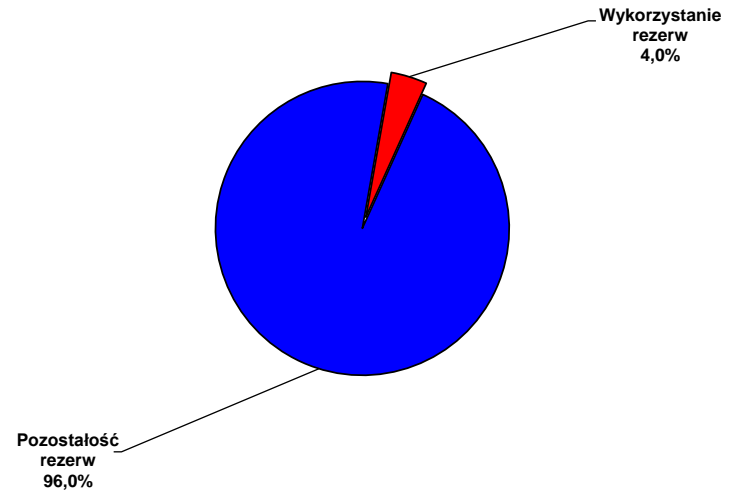
## ROZLICZENIE REZERW

| w tys. zł  |                                    |                     |                         |   |
|--|------------------------------------|---------------------|-------------------------|---|
| Wyszczególnienie                                   | Ustawa<br>budżetowa<br>na 2026 rok | Plan<br>po zmianach | Rezerwy<br>wykorzystane | Budżet<br>po zmianach<br>(pozostałość rezerw) |
| 1  | 2                                  | 3                   | 4                       | 5   |
| <b>I. REZERWA OGÓLNA</b>                           | <b>500 000</b>                     | <b>500 000</b>      |                         | <b>500 000</b>                                |
| z tego na:   |                                    |                     |                         |   |
| -wydatki bieżące jednostek budżetowych             | 250 000                            | 250 000             |                         | 250 000                                       |
| -wydatki majątkowe                                 | 250 000                            | 250 000             |                         | 250 000                                       |
| <b>II. REZERWY CELOWE</b>                          | <b>73 574 311</b>                  | <b>73 574 311</b>   | <b>2 927 300</b>        | <b>70 647 011</b>                             |
| z tego na:   |                                    |                     |                         |   |
| -dotacje i subwencje                               | 36 601 383                         | 36 601 383          | 2 328 181               | 34 273 202                                    |
| -świadczenia na rzecz osób fizycznych              | 2 342 550                          | 2 342 550           | 14 023                  | 2 328 527                                     |
| -wydatki bieżące jednostek budżetowych             | 18 224 562                         | 18 224 562          | 297 402                 | 17 927 160                                    |
| -wydatki majątkowe                                 | 8 218 833                          | 8 218 833           | 210 203                 | 8 008 630                                     |
| -środki własne Unii Europejskiej                   | 2 000 000                          | 2 000 000           |                         | 2 000 000                                     |
| -współfinansowanie projektów z udziałem środków UE | 6 186 983                          | 6 186 983           | 77 490                  | 6 109 493                                     |

Rozliczenie rezerwy ogólnej  
w okresie I-II 2026 r.



Rozliczenie rezerw celowych  
w okresie I-II 2026 r.



Tablica 16

DOCHODY I WYDATKI W SZCZEGÓŁOWOŚCI DANYCH OKREŚLONYCH W INFORMACJI O SZACUNKOWYM WYKONANIU BUDŻETU PAŃSTWA

| w mln zł  |   |                              |                         |              |
|-----------|---|------------------------------|-------------------------|--------------|
| Lp.       | Wyszczególnienie  | Ustawa budżetowa na 2026 rok | Wykonanie               | Wskaźnik 4:3 |
| 1         | 2   | 3                            | 4                       | 5            |
| <b>1.</b> | <b>DOCHODY</b>  | <b>647 200,0</b>             | <b>78 320,9</b>         | <b>12,1%</b> |
|           | z tego:   |                              |                         |              |
|           | <b>a) dochody podatkowe</b>                                   | <b>579 922,6</b>             | <b>69 479,8</b>         | <b>12,0%</b> |
|           | w tym:  |                              |                         |              |
|           | - podatki pośrednie   | 451 253,0                    | 79 686,3                | 17,7%        |
|           | w tym: podatek akcyzowy                                       | 103 253,0                    | 14 121,7                | 13,7%        |
|           | - podatek dochodowy od osób prawnych                          | 80 423,1                     | 11 193,4 <sup>1)</sup>  | 13,9%        |
|           | - podatek dochodowy od osób fizycznych                        | 32 036,8                     | -24 659,5 <sup>1)</sup> |              |
|           | - podatek od niektórych instytucji finansowych                | 7 590,0                      | 1 230,5                 | 16,2%        |
|           | <b>b) dochody niepodatkowe</b>                                | <b>63 643,1</b>              | <b>8 828,0</b>          | <b>13,9%</b> |
|           | w tym: wpływy z cła   | 8 733,0                      | 1 231,5                 | 14,1%        |
|           | <b>c) środki z UE i innych źródeł niepodlegające zwrotowi</b> | <b>3 634,3</b>               | <b>13,1</b>             | <b>0,4%</b>  |
|           | - Wspólna Polityka Rolna                                      | 360,6                        | 5,3                     | 1,5%         |
|           | - fundusze strukturalne i inne                                | 3 273,7                      | 7,7                     | 0,2%         |
| <b>2.</b> | <b>WYDATKI</b>  | <b>918 940,0</b>             | <b>126 804,2</b>        | <b>13,8%</b> |
|           | w tym:  |                              |                         |              |
|           | - obsługa długu Skarbu Państwa                                | 90 000,0                     | 11 528,0                | 12,8%        |
|           | - rozliczenia z budżetem ogólnym UE z tyt. środków własnych   | 39 585,0                     | 7 692,5                 | 19,4%        |
|           | - dotacja dla Funduszu Emerytalno-Rentowego                   | 27 555,3                     | 4 621,6                 | 16,8%        |
|           | - dotacja dla Funduszu Ubezpieczeń Społecznych                | 90 752,6                     | 9 485,9                 | 10,5%        |
|           | - subwencje ogólne dla jednostek samorządu terytorialnego     | 52 736,6                     | 13 603,6                | 25,8%        |

<sup>1)</sup> zmniejszenie dochodów o udziały w podatku dochodowym od osób fizycznych oraz prawnych za styczeń - luty, zgodnie z ustawą o dochodach jednostek samorządu terytorialnego z dnia 1 października 2024 r. (Dz. U. z 2024 r. poz. 1572, z późn. zm.)

# Ministerstwo Finansów

---

Departament Instytucji Płatniczej

## **BUDŻET ŚRODKÓW EUROPEJSKICH**

Tablica 17

ZESTAWIENIE OGÓLNE Z WYKONANIA BUDŻETU ŚRODKÓW EUROPEJSKICH

w tys. zł

| Wyszczególnienie                        | Ustawa<br>budżetowa<br>na 2026 rok | Wykonanie |             |         | Wskaźniki |       |     |
|---|------------------------------------|-----------|-------------|---------|-----------|-------|-----|
|   |                                    | I         | I - II      | I - III | 3:2       | 4:2   | 5:2 |
| 1                                       | 2                                  | 3         | 4           | 5       | 6         | 7     | 8   |
| I. DOCHODY                              | 137 906 803                        | 9 124 579 | 14 801 320  |         | 6,6%      | 10,7% |     |
| II. WYDATKI                             | 174 111 511                        | 8 738 613 | 16 444 677  |         | 5,0%      | 9,4%  |     |
| III. WYNIK BUDŻETU ŚRODKÓW EUROPEJSKICH | - 36 204 708                       | 385 966   | - 1 643 356 |         |           | 4,5%  |     |

Tablica 18

DOCHODY BUDŻETU ŚRODKÓW EUROPEJSKICH W 2026 R.

w tys. zł

| Nazwa Programu   | Dochody budżetu środków europejskich (część 87) | Wykonanie     | Wskaźnik    |
|--|---|---------------|-------------|
|  |   | I-II          | 3:2         |
| 1  | 2   | 3             | 4           |
| Program Operacyjny Infrastruktura i Środowisko 2014-2020   | 213 250   | 63 748        | 29,9%       |
| Instrument "Łącząc Europę"                                 | 796 357   | 4 092         | 0,5%        |
| <b>Perspektywa finansowa UE 2014-2020</b>                  | <b>1 009 607</b>                                | <b>67 840</b> | <b>6,7%</b> |
| Fundusze Europejskie dla Dolnego Śląska 2021-2027          | 2 214 921                                       | 176 049       | 7,9%        |
| Fundusze Europejskie dla Kujaw i Pomorza na lata 2021-2027 | 1 302 647                                       | 80 757        | 6,2%        |
| Fundusze Europejskie dla Lubelskiego 2021-2027             | 1 511 191                                       | 226 283       | 15,0%       |
| Fundusze Europejskie dla Lubuskiego 2021-2027              | 668 228   | 42 694        | 6,4%        |
| Fundusze Europejskie dla Łódzkiego 2021-2027               | 1 799 177                                       | 126 205       | 7,0%        |
| Fundusze Europejskie dla Małopolski 2021-2027              | 2 787 554                                       | 254 223       | 9,1%        |
| Fundusze Europejskie dla Mazowsza 2021-2027                | 1 603 153                                       | 83 839        | 5,2%        |

Tablica 18

## DOCHODY BUDŻETU ŚRODKÓW EUROPEJSKICH W 2026 R.

w tys. zł

| Nazwa Programu   | Dochody budżetu<br>środków<br>europejskich<br>(część 87) | Wykonanie        | Wskaźnik    |
|--|--|------------------|-------------|
|  |  | I-II             | 3:2         |
| 1  | 2  | 3                | 4           |
| Fundusze Europejskie dla Opolskiego 2021-2027          | 576 111  | 16 281           | 2,8%        |
| Fundusze Europejskie dla Podkarpacia 2021-2027         | 1 666 121  | 152 271          | 9,1%        |
| Fundusze Europejskie dla Podlaskiego 2021-2027         | 1 250 703  | 41 836           | 3,3%        |
| Fundusze Europejskie dla Pomorza 2021-2027             | 1 211 144  | 120 375          | 9,9%        |
| Fundusze Europejskie dla Śląskiego 2021-2027           | 3 273 087  | 464 033          | 14,2%       |
| Fundusze Europejskie dla Świętokrzyskiego 2021-2027    | 1 131 968  | 104 305          | 9,2%        |
| Fundusze Europejskie dla Warmii i Mazur 2021-2027      | 1 178 113  | 94 119           | 8,0%        |
| Fundusze Europejskie dla Wielkopolski 2021-2027        | 1 365 447  | 96 468           | 7,1%        |
| Fundusze Europejskie dla Pomorza Zachodniego 2021-2027 | 846 306  | 95 100           | 11,2%       |
| <b>Ogółem: Programy Regionalne 2021–2027</b>           | <b>24 385 871</b>  | <b>2 174 839</b> | <b>8,9%</b> |

Tablica 18

DOCHODY BUDŻETU ŚRODKÓW EUROPEJSKICH W 2026 R.

w tys. zł

| Nazwa Programu   | Dochody budżetu środków europejskich (część 87) | Wykonanie        | Wskaźnik    |
|--|---|------------------|-------------|
|  |   | I-II             | 3:2         |
| 1  | 2   | 3                | 4           |
| Instrument "Łącząc Europę" 2021-2027                                 | 1 278 231                                       | 614 928          | 48,1%       |
| Fundusze Europejskie dla Nowoczesnej Gospodarki 2021-2027            | 5 026 499                                       | 274 819          | 5,5%        |
| Fundusze Europejskie dla Polski Wschodniej 2021-2027                 | 1 873 887                                       | 237 071          | 12,7%       |
| Fundusze Europejskie na Rozwój Cyfrowy 2021-2027                     | 1 927 958                                       | 118 781          | 6,2%        |
| Fundusze Europejskie dla Rozwoju Społecznego 2021-2027               | 3 463 026                                       | 420 406          | 12,1%       |
| Fundusze Europejskie na Infrastrukturę, Klimat, Środowisko 2021-2027 | 15 296 190                                      | 918 621          | 6,0%        |
| Fundusze Europejskie dla Rybactwa na lata 2021-2027                  | 443 578   | 32 895           | 7,4%        |
| Fundusze Europejskie na Pomoc Żywnościową 2021-2027                  | 492 175   | 8 403            | 1,7%        |
| <b>Perspektywa finansowa UE 2021-2027</b>                            | <b>54 187 415</b>                               | <b>4 800 763</b> | <b>8,9%</b> |

Tablica 18

DOCHODY BUDŻETU ŚRODKÓW EUROPEJSKICH W 2026 R.

w tys. zł

| Nazwa Programu   | Dochody budżetu środków europejskich (część 87) | Wykonanie         | Wskaźnik     |
|--|---|-------------------|--------------|
|  |   | I-II              | 3:2          |
| 1  | 2   | 3                 | 4            |
| Mechanizm Finansowy EOG 2021-2028                                      | 15 641  | -                 | -            |
| Norweski Mechanizm Finansowy 2021-2028                                 | 123 726   | -                 | -            |
| Szwajcarsko-Polski Program Współpracy II                               | 161 688   | 2 195             | 1,4%         |
| <b>EFTA</b>  | <b>301 055</b>                                  | <b>2 195</b>      | <b>0,7%</b>  |
| Instrument na rzecz Odbudowy i Zwiększania Odporności - część grantowa | 62 061 611                                      | 5 403 381         | 8,7%         |
| <b>KPO - część grantowa</b>  | <b>62 061 611</b>                               | <b>5 403 381</b>  | <b>8,7%</b>  |
| Wspólna polityka rolna   | 20 347 115                                      | 4 527 141         | 22,2%        |
| <b>WPR</b>   | <b>20 347 115</b>                               | <b>4 527 141</b>  | <b>22,2%</b> |
| <b>Ogółem Programy</b>   | <b>137 906 803</b>                              | <b>14 801 320</b> | <b>10,7%</b> |

Tablica 19

## WYDATKI BUDŻETU ŚRODKÓW EUROPEJSKICH

w tys. zł

| Część  | Dział | Nazwa Programów Operacyjnych   | Ustawa budżetowa na 2026 r.  |   | Budżet po zmianach                     |             | Wykonanie                              |             | Wskaźniki |        |       |         |
|--|-------|--|--|---|--|-------------|--|-------------|-----------|--------|-------|---------|
|  |       |  | Wydatki z budżetu środków europejskich                               | Razem część   | Wydatki z budżetu środków europejskich | Razem część | Wydatki z budżetu środków europejskich | Razem część | 9:5       | 9:7    |       |         |
| 1  | 2     | 3  | 4  | 5   | 6                                      | 7           | 8                                      | 9           | 10        | 11     | 12    |         |
| 02   | 751   | Urzędy naczelných organów władzy państwowej, kontroli i ochrony prawa oraz | Fundusze Europejskie na Infrastrukturę, Klimat, Środowisko 2021-2027 | 251   | 251                                    | 251         | 251                                    | -           | -         | -      | -     |         |
| 15/11  | 755   | Wymiar sprawiedliwości   | Fundusze Europejskie na Rozwój Cyfrowy 2021-2027                     | 6 706   | 6 706                                  | 6 706       | 6 706                                  | 304         | 304       | 4,5%   | 4,5%  |         |
| 16   | 750   | Administracja publiczna  | Fundusze Europejskie dla Rozwoju Społecznego 2021-2027               | 60 152  | 64 102                                 | 60 152      | 64 102                                 | 8 963       | 8 963     | 14,9%  | 14,9% |         |
|  |       |  | Fundusze Europejskie na Infrastrukturę, Klimat, Środowisko 2021-2027 | 3 950   |  | 3 950       |  | -           |           | -      |       |         |
| 17   | 750   | Administracja publiczna  | Fundusze Europejskie dla Rozwoju Społecznego 2021-2027               | 19 905  | 19 905                                 | 19 905      | 19 905                                 | 2 788       | 2 788     | 14,0%  | 14,0% |         |
| 18   | 710   | Działalność usługowa   | Fundusze Europejskie na Rozwój Cyfrowy 2021-2027                     | 110 771   | 110 771                                | 114 593     | 114 593                                | 2 519       | 2 519     | 2,3%   | 2,2%  |         |
| 19   | 750   | Administracja publiczna  | Fundusze Europejskie na Infrastrukturę, Klimat, Środowisko 2021-2027 | 195 442   | 213 822                                | 195 442     | 213 822                                | 103         | 307       | 0,1%   | 0,1%  |         |
|  |       |  | Fundusze Europejskie na Rozwój Cyfrowy 2021-2027                     | 18 380  |  | 18 380      |  | 204         |           | 1,1%   |       | 1,1%    |
| 20   | 150   | Przetwórstwo przemysłowe   | Fundusze Europejskie dla Nowoczesnej Gospodarki 2021-2027            | 10 000  | 82 401                                 | 10 000      | 82 401                                 | 1 800       | 7 369     | 18,0%  | 18,0% |         |
|  |       |  | Fundusze Europejskie na Rozwój Cyfrowy 2021-2027                     | 19 054  |  | 19 054      |  | 277         |           | 1,5%   |       | 1,5%    |
|  | 500   | Handel   | Fundusze Europejskie dla Nowoczesnej Gospodarki 2021-2027            | 31 405  |  | 31 405      |  | 3 461       |           | 11,0%  |       | 11,0%   |
|  | 750   | Administracja publiczna  | Fundusze Europejskie dla Nowoczesnej Gospodarki 2021-2027            | 18 203  |  | 18 203      |  | 1 041       |           | 5,7%   |       | 5,7%    |
|  |       |  | Fundusze Europejskie na Rozwój Cyfrowy 2021-2027                     | 3 739   |  | 3 739       |  | 791         |           | 21,1%  |       | 21,1%   |
|  | 21    | 600  | Transport i łączność   | Fundusze Europejskie dla Rybactwa na lata 2021-2027 |  | 12 490      |  | 353 481     |           | 12 490 |       | 354 039 |
| Fundusze Europejskie na Infrastrukturę, Klimat, Środowisko 2021-2027 |       |  |  | 331 493   | 332 051                                | 9 335       | 2,8%                                   |             | 2,8%      |        |       |         |
| Instrument "Łącząc Europę" 2021-2027                                 |       |  |  | 6 919   | 6 919                                  | 103         | 1,5%                                   |             | 1,5%      |        |       |         |
| 750  |       | Administracja publiczna  | Fundusze Europejskie na Infrastrukturę, Klimat, Środowisko 2021-2027 | 2 579   | 2 579                                  | -           | -                                      |             | -         | -      |       |         |

Tablica 19

## WYDATKI BUDŻETU ŚRODKÓW EUROPEJSKICH

w tys. zł

| Część   | Dział | Nazwa Programów Operacyjnych             | Ustawa budżetowa na 2026 r.  |  | Budżet po zmianach                     |  | Wykonanie                              |             | Wskaźniki |        |         |       |         |
|---|-------|--|--|--|--|--|--|-------------|-----------|--------|---------|-------|---------|
|   |       |  | Wydatki z budżetu środków europejskich                               | Razem część  | Wydatki z budżetu środków europejskich | Razem część  | Wydatki z budżetu środków europejskich | Razem część | 9:5       | 9:7    |         |       |         |
| 1   | 2     | 3  | 4  | 5  | 6                                      | 7  | 8                                      | 9           | 10        | 11     | 12      |       |         |
| 22  | 750   | Administracja publiczna                  | Fundusze Europejskie na Infrastrukturę, Klimat, Środowisko 2021-2027 | 1 244  | 1 244                                  | 3 033  | 3 033                                  | -           | -         | -      | -       |       |         |
| 24  | 730   | Szkolnictwo wyższe i nauka               | Fundusze Europejskie na Infrastrukturę, Klimat, Środowisko 2021-2027 | 21 500   | 607 256                                | 21 500   | 607 256                                | -           | 35 137    | -      | -       |       |         |
|   |       |  | 801  | Oświata i wychowanie                                   |  | Fundusze Europejskie dla Rozwoju Społecznego 2021-2027 |  | 1 312       |           | 1 312  | 36      | 2,7%  | 2,7%    |
|   |       |  |  |  |  | Fundusze Europejskie dla Łódzkiego 2021-2027           |  | 403         |           | 403    | -       | -     | -       |
|   |       |  |  |  |  | Fundusze Europejskie dla Śląskiego 2021-2027           |  | 156         |           | 156    | -       | -     | -       |
|   |       |  | Fundusze Europejskie na Infrastrukturę, Klimat, Środowisko 2021-2027 | 73 097   |  | 73 097   |  | 1 032       |           | 1,4%   | 1,4%    |       |         |
|   | 921   | Kultura i ochrona dziedzictwa narodowego | Fundusze Europejskie na Infrastrukturę, Klimat, Środowisko 2021-2027 | 442 868  |  | 442 868  |  | 34 056      |           | 7,7%   | 7,7%    |       |         |
|   |       |  | Fundusze Europejskie na Rozwój Cyfrowy 2021-2027                     | 62 811   |  | 62 811   |  | 13          |           | 0,02%  | 0,02%   |       |         |
|   |       |  | Mechanizm Finansowy EOG 2021-2028                                    | 2 610  |  | 2 610  |  | -           |           | -      | -       |       |         |
|   |       |  | Norweski Mechanizm Finansowy 2021-2028                               | 2 499  |  | 2 499  |  | -           |           | -      | -       |       |         |
|   | 27    | 750                                      | Administracja publiczna  | Fundusze Europejskie dla Rozwoju Społecznego 2021-2027 |  | 30 523   |  | 735 106     |           | 35 023 | 735 106 | 9 711 | 120 616 |
| Fundusze Europejskie na Rozwój Cyfrowy 2021-2027    |       |  |  | 704 583  | 699 938                                | 110 904  | 15,7%                                  |             | 15,8%     |        |         |       |         |
| Program Operacyjny Polska Cyfrowa na lata 2014-2020 |       |  |  |  | 145                                    | -  | -                                      |             | -         |        |         |       |         |
| 28  | 730   | Szkolnictwo wyższe i nauka               | Fundusze Europejskie dla Nowoczesnej Gospodarki 2021-2027            | 1 307 477  | 1 754 252                              | 1 307 477  | 1 754 252                              | 60 380      | 137 733   | 4,6%   | 4,6%    |       |         |
|   |       |  | Fundusze Europejskie dla Rozwoju Społecznego 2021-2027               | 441 444  |  | 441 444  |  | 76 572      |           | 17,3%  | 17,3%   |       |         |
|   | 750   | Administracja publiczna                  | Fundusze Europejskie dla Nowoczesnej Gospodarki 2021-2027            | 2 625  |  | 2 625  |  | 372         |           | 14,2%  | 14,2%   |       |         |
|   |       |  | Fundusze Europejskie dla Rozwoju Społecznego 2021-2027               | 2 706  |  | 2 706  |  | 409         |           | 15,1%  | 15,1%   |       |         |

Tablica 19

## WYDATKI BUDŻETU ŚRODKÓW EUROPEJSKICH

w tys. zł

| Część  | Dział  | Nazwa Programów Operacyjnych                     | Ustawa budżetowa na 2026 r.                                |             | Budżet po zmianach                     |             | Wykonanie                              |             | Wskaźniki |       |       |
|--|--------|--|--|-------------|--|-------------|--|-------------|-----------|-------|-------|
|  |        |  | Wydatki z budżetu środków europejskich                     | Razem część | Wydatki z budżetu środków europejskich | Razem część | Wydatki z budżetu środków europejskich | Razem część | 9:5       | 9:7   |       |
| 1  | 2      | 3  | 4  | 5           | 6                                      | 7           | 8                                      | 9           | 10        | 11    | 12    |
| 30   | 750    | Administracja publiczna                          | Fundusze Europejskie dla Rozwoju Społecznego 2021-2027     | 2 812       | 340 695                                | 2 812       | 340 695                                | 370         | 59 024    | 13,1% | 13,1% |
|  | 801    | Oświata i wychowanie                             | Fundusze Europejskie dla Rozwoju Społecznego 2021-2027     | 337 883     |  | 337 883     |  | 58 655      |           | 17,4% | 17,4% |
| 31   | 750    | Administracja publiczna                          | Fundusze Europejskie dla Rozwoju Społecznego 2021-2027     | 2 455       | 809 635                                | 2 455       | 809 635                                | 117         | 77 638    | 4,8%  | 4,8%  |
|  | 853    | Pozostałe zadania w zakresie polityki społecznej | Fundusze Europejskie dla Dolnego Śląska 2021-2027          | 51 638      |  | 51 638      |  | -           |           | -     |       |
|  |        |  | Fundusze Europejskie dla Kujaw i Pomorza na lata 2021-2027 | 31 078      |  | 31 078      |  | -           |           | -     |       |
|  |        |  | Fundusze Europejskie dla Lubelskiego 2021-2027             | 55 108      |  | 55 108      |  | 34          |           | 0,1%  | 0,1%  |
|  |        |  | Fundusze Europejskie dla Lubuskiego 2021-2027              | 11 030      |  | 11 030      |  | 4           |           | 0,04% | 0,04% |
|  |        |  | Fundusze Europejskie dla Mazowsza 2021-2027                | 49 935      |  | 49 935      |  | -           |           | -     |       |
|  |        |  | Fundusze Europejskie dla Małopolski 2021-2027              | 40 247      |  | 40 247      |  | -           |           | -     |       |
|  |        |  | Fundusze Europejskie dla Opolskiego 2021-2027              | 29 623      |  | 29 623      |  | 5           |           | 0,02% | 0,02% |
|  |        |  | Fundusze Europejskie dla Podkarpacia 2021-2027             | 36 682      |  | 36 682      |  | 259         |           | 0,7%  | 0,7%  |
|  |        |  | Fundusze Europejskie dla Podlaskiego 2021-2027             | 26 298      |  | 26 298      |  | 72          |           | 0,3%  | 0,3%  |
|  |        |  | Fundusze Europejskie dla Pomorza 2021-2027                 | 26 949      |  | 26 949      |  | -           |           | -     |       |
|  |        |  | Fundusze Europejskie dla Pomorza Zachodniego 2021-2027     | 27 803      |  | 27 803      |  | 44          |           | 0,2%  | 0,2%  |
|  |        |  | Fundusze Europejskie dla Rozwoju Społecznego 2021-2027     | 183 908     |  | 183 908     |  | 75 888      |           | 41,3% | 41,3% |
|  |        |  | Fundusze Europejskie dla Warmii i Mazur 2021-2027          | 45 928      |  | 45 928      |  | 33          |           | 0,1%  | 0,1%  |
|  |        |  | Fundusze Europejskie dla Wielkopolski 2021-2027            | 27 523      |  | 27 523      |  | 13          |           | 0,05% | 0,05% |
| Fundusze Europejskie dla Łódzkiego 2021-2027 | 46 317 | 46 317   | 34   | 0,1%        | 0,1%                                   |             |  |             |           |       |       |

Tablica 19

## WYDATKI BUDŻETU ŚRODKÓW EUROPEJSKICH

w tys. zł

| Część | Dział | Nazwa Programów Operacyjnych | Ustawa budżetowa na 2026 r.  |             | Budżet po zmianach                     |             | Wykonanie                              |             | Wskaźniki |      |      |
|-------|-------|------------------------------|--|-------------|--|-------------|--|-------------|-----------|------|------|
|       |       |                              | Wydatki z budżetu środków europejskich                               | Razem część | Wydatki z budżetu środków europejskich | Razem część | Wydatki z budżetu środków europejskich | Razem część | 9:5       | 9:7  |      |
| 1     | 2     | 3                            | 4  | 5           | 6                                      | 7           | 8                                      | 9           | 10        | 11   | 12   |
|       |       |                              | Fundusze Europejskie dla Śląskiego 2021-2027                         | 76 326      |  | 76 326      |  | 990         |           | 1,3% | 1,3% |
|       |       |                              | Fundusze Europejskie dla Świętokrzyskiego 2021-2027                  | 40 787      |  | 40 787      |  | 143         |           | 0,4% | 0,4% |
| 32    | 010   | Rolnictwo i łowiectwo        | Fundusze Europejskie na Infrastrukturę, Klimat, Środowisko 2021-2027 | 9 490       | 44 239                                 | 9 490       | 44 239                                 | -           | 588       | -    | -    |
|       | 750   | Administracja publiczna      | Fundusze Europejskie dla Rozwoju Społecznego 2021-2027               | 149         |  | 149         |  | 4           |           | 2,6% | 2,6% |
|       |       |                              | Fundusze Europejskie na Infrastrukturę, Klimat, Środowisko 2021-2027 | 9 932       |  | 9 932       |  | 46          |           | 0,5% | 0,5% |
|       | 801   | Oświata i wychowanie         | Fundusze Europejskie dla Dolnego Śląska 2021-2027                    | 64          |  | 64          |  | -           |           | -    | -    |
|       |       |                              | Fundusze Europejskie dla Kujaw i Pomorza na lata 2021-2027           | 628         |  | 236         |  | -           |           | -    | -    |
|       |       |                              | Fundusze Europejskie dla Lubelskiego 2021-2027                       | 4 762       |  | 4 762       |  | 206         |           | 4,3% | 4,3% |
|       |       |                              | Fundusze Europejskie dla Mazowsza 2021-2027                          | 574         |  | 324         |  | 20          |           | 3,5% | 6,1% |
|       |       |                              | Fundusze Europejskie dla Małopolski 2021-2027                        | 718         |  | 718         |  | -           |           | -    | -    |
|       |       |                              | Fundusze Europejskie dla Podkarpacia 2021-2027                       | 1 168       |  | 2 971       |  | 47          |           | 4,0% | 1,6% |
|       |       |                              | Fundusze Europejskie dla Podlaskiego 2021-2027                       | 1 913       |  | 1 362       |  | 11          |           | 0,6% | 0,8% |
|       |       |                              | Fundusze Europejskie dla Pomorza Zachodniego 2021-2027               | 829         |  | 829         |  | -           |           | -    | -    |
|       |       |                              | Fundusze Europejskie dla Rozwoju Społecznego 2021-2027               | 3 782       |  | 3 595       |  | 11          |           | 0,3% | 0,3% |
|       |       |                              | Fundusze Europejskie dla Warmii i Mazur 2021-2027                    | 850         |  | 850         |  | -           |           | -    | -    |
|       |       |                              | Fundusze Europejskie dla Łódzkiego 2021-2027                         | 7 048       |  | 6 203       |  | 209         |           | 3,0% | 3,4% |
|       |       |                              | Fundusze Europejskie dla Śląskiego 2021-2027                         | 2 332       |  | 2 332       |  | 34          |           | 1,5% | 1,5% |
|       |       |                              | Fundusze Europejskie dla Świętokrzyskiego 2021-2027                  |             |  | 422         |  | -           |           | -    | -    |

Tablica 19

## WYDATKI BUDŻETU ŚRODKÓW EUROPEJSKICH

w tys. zł

| Część | Dział | Nazwa Programów Operacyjnych | Ustawa budżetowa na 2026 r.                                |             | Budżet po zmianach                     |             | Wykonanie                              |             | Wskaźniki |       |       |
|-------|-------|------------------------------|--|-------------|--|-------------|--|-------------|-----------|-------|-------|
|       |       |                              | Wydatki z budżetu środków europejskich                     | Razem część | Wydatki z budżetu środków europejskich | Razem część | Wydatki z budżetu środków europejskich | Razem część | 9:5       | 9:7   |       |
| 1     | 2     | 3                            | 4  | 5           | 6                                      | 7           | 8                                      | 9           | 10        | 11    | 12    |
| 33    | 010   | Rolnictwo i łowiectwo        | Wspólna polityka rolna                                     | 13 157 834  | 13 157 834                             | 13 157 834  | 13 157 834                             | 4 552 040   | 4 552 040 | 34,6% | 34,6% |
| 34    | 150   | Przetwórstwo przemysłowe     | Fundusze Europejskie dla Nowoczesnej Gospodarki 2021-2027  | 2 679 108   | 23 909 299                             | 2 679 108   | 35 354 027                             | 192 239     | 9 602 247 | 7,2%  | 7,2%  |
|       |       |                              | Fundusze Europejskie dla Polski Wschodniej 2021-2027       | 1 017 993   |  | 1 017 993   |  | 135 612     |           | 13,3% | 13,3% |
|       |       |                              | Fundusze Europejskie dla Rozwoju Społecznego 2021-2027     | 328 127     |  | 328 127     |  | 39 405      |           | 12,0% | 12,0% |
|       |       |                              | Norweski Mechanizm Finansowy 2021-2028                     | 239         |  | 239         |  | -           |           | -     | -     |
|       | 500   | Handel                       | Fundusze Europejskie dla Nowoczesnej Gospodarki 2021-2027  | 19 007      |  | 19 007      |  | 2 154       |           | 11,3% | 11,3% |
|       | 730   | Szkolnictwo wyższe i nauka   | Fundusze Europejskie dla Nowoczesnej Gospodarki 2021-2027  | 82 021      |  | 82 021      |  | 13 000      |           | 15,8% | 15,8% |
|       |       |                              | Fundusze Europejskie dla Rozwoju Społecznego 2021-2027     | 17 862      |  | 17 862      |  | -           |           | -     | -     |
|       |       |                              | Szwajcarsko-Polski Program Współpracy II                   | 16 488      |  | 16 488      |  | 2 195       |           | 13,3% | 13,3% |
|       | 750   | Administracja publiczna      | Fundusze Europejskie dla Nowoczesnej Gospodarki 2021-2027  | 2 531       |  | 2 531       |  | -           |           | -     | -     |
|       |       |                              | Fundusze Europejskie dla Rozwoju Społecznego 2021-2027     | 96 567      |  | 96 567      |  | 13 169      |           | 13,6% | 13,6% |
|       |       |                              | Mechanizm Finansowy EOG 2021-2028                          | 612         |  | 612         |  | -           |           | -     | -     |
|       |       |                              | Norweski Mechanizm Finansowy 2021-2028                     | 13 243      |  | 13 243      |  | -           |           | -     | -     |
|       |       |                              | Szwajcarsko-Polski Program Współpracy II                   | 64 356      |  | 64 356      |  | -           |           | -     | -     |
|       | 758   | Różne rozliczenia            | Fundusze Europejskie dla Dolnego Śląska 2021-2027          | 1 778 490   |  | 1 778 490   |  | 176 233     |           | 9,9%  | 9,9%  |
|       |       |                              | Fundusze Europejskie dla Kujaw i Pomorza na lata 2021-2027 | 1 037 262   |  | 1 037 262   |  | 80 800      |           | 7,8%  | 7,8%  |
|       |       |                              | Fundusze Europejskie dla Lubelskiego 2021-2027             | 1 171 780   |  | 1 171 780   |  | 208 776     |           | 17,8% | 17,8% |

Tablica 19

WYDATKI BUDŻETU ŚRODKÓW EUROPEJSKICH

w tys. zł

| Część | Dział  | Nazwa Programów Operacyjnych   | Ustawa budżetowa na 2026 r.            |             | Budżet po zmianach                     |             | Wykonanie                              |             | Wskaźniki |       |    |
|-------|--|--|--|-------------|--|-------------|--|-------------|-----------|-------|----|
|       |  |  | Wydatki z budżetu środków europejskich | Razem część | Wydatki z budżetu środków europejskich | Razem część | Wydatki z budżetu środków europejskich | Razem część | 9:5       | 9:7   |    |
| 1     | 2  | 3  | 4                                      | 5           | 6                                      | 7           | 8                                      | 9           | 10        | 11    | 12 |
|       |  | Fundusze Europejskie dla Lubuskiego 2021-2027                          | 541 222                                |             | 541 222                                |             | 42 695                                 |             | 7,9%      | 7,9%  |    |
|       |  | Fundusze Europejskie dla Mazowsza 2021-2027                            | 1 274 564                              |             | 1 274 564                              |             | 83 819                                 |             | 6,6%      | 6,6%  |    |
|       |  | Fundusze Europejskie dla Małopolski 2021-2027                          | 2 262 221                              |             | 2 262 221                              |             | 254 223                                |             | 11,2%     | 11,2% |    |
|       |  | Fundusze Europejskie dla Opolskiego 2021-2027                          | 446 550                                |             | 446 550                                |             | 16 275                                 |             | 3,6%      | 3,6%  |    |
|       |  | Fundusze Europejskie dla Podkarpacia 2021-2027                         | 1 339 584                              |             | 1 339 584                              |             | 152 003                                |             | 11,3%     | 11,3% |    |
|       |  | Fundusze Europejskie dla Podlaskiego 2021-2027                         | 1 005 016                              |             | 1 005 016                              |             | 41 743                                 |             | 4,2%      | 4,2%  |    |
|       |  | Fundusze Europejskie dla Pomorza 2021-2027                             | 973 700                                |             | 973 700                                |             | 120 375                                |             | 12,4%     | 12,4% |    |
|       |  | Fundusze Europejskie dla Pomorza Zachodniego 2021-2027                 | 670 923                                |             | 670 923                                |             | 95 056                                 |             | 14,2%     | 14,2% |    |
|       |  | Fundusze Europejskie dla Warmii i Mazur 2021-2027                      | 927 040                                |             | 927 040                                |             | 94 085                                 |             | 10,1%     | 10,1% |    |
|       |  | Fundusze Europejskie dla Wielkopolski 2021-2027                        | 1 069 028                              |             | 1 069 028                              |             | 97 803                                 |             | 9,1%      | 9,1%  |    |
|       |  | Fundusze Europejskie dla Łódzkiego 2021-2027                           | 1 430 519                              |             | 1 430 519                              |             | 124 960                                |             | 8,7%      | 8,7%  |    |
|       |  | Fundusze Europejskie dla Śląskiego 2021-2027                           | 2 619 679                              |             | 2 619 679                              |             | 462 817                                |             | 17,7%     | 17,7% |    |
|       |  | Fundusze Europejskie dla Świętokrzyskiego 2021-2027                    | 884 000                                |             | 884 000                                |             | 104 138                                |             | 11,8%     | 11,8% |    |
|       |  | Instrument na rzecz Odbudowy i Zwiększania Odporności - część grantowa |  |             | 11 444 728                             |             | 7 033 689                              |             | -         | 61,5% |    |
| 853   | Pozostałe zadania w zakresie polityki społecznej | Fundusze Europejskie dla Rozwoju Społecznego 2021-2027                 | 132 193                                |             | 132 193                                |             | 14 982                                 |             | 11,3%     | 11,3% |    |
| 921   | Kultura i ochrona dziedzictwa narodowego         | Fundusze Europejskie dla Rozwoju Społecznego 2021-2027                 | 7 374                                  |             | 7 374                                  |             | -                                      |             | -         | -     |    |

Tablica 19

## WYDATKI BUDŻETU ŚRODKÓW EUROPEJSKICH

w tys. zł

| Część | Dział | Nazwa Programów Operacyjnych              | Ustawa budżetowa na 2026 r.  |                      | Budżet po zmianach                     |   | Wykonanie                              |             | Wskaźniki |       |       |       |       |
|-------|-------|---|--|----------------------|--|---|--|-------------|-----------|-------|-------|-------|-------|
|       |       |   | Wydatki z budżetu środków europejskich                               | Razem część          | Wydatki z budżetu środków europejskich | Razem część   | Wydatki z budżetu środków europejskich | Razem część | 9:5       | 9:7   |       |       |       |
| 1     | 2     | 3   | 4  | 5                    | 6                                      | 7   | 8                                      | 9           | 10        | 11    | 12    |       |       |
| 37    | 750   | Administracja publiczna                   | Fundusze Europejskie na Rozwój Cyfrowy 2021-2027                     | 5 595                | 59 663                                 | 5 595   | 59 663                                 | 113         | 2 003     | 2,0%  | 2,0%  |       |       |
|       |       | Wymiar sprawiedliwości                    | Fundusze Europejskie dla Rozwoju Społecznego 2021-2027               | 30 860               |  | 30 860  |  | 1 890       |           | 6,1%  | 6,1%  |       |       |
|       |       |   | Fundusze Europejskie na Rozwój Cyfrowy 2021-2027                     | 7 381                |  | 7 381   |  | -           |           | -     | -     |       |       |
|       |       |   | Norweski Mechanizm Finansowy 2021-2028                               | 15 827               |  | 15 827  |  | -           |           | -     | -     |       |       |
| 39    | 600   | Transport i łączność                      | Fundusze Europejskie dla Polski Wschodniej 2021-2027                 | 228 529              | 7 380 687                              | 228 529   | 7 378 898                              | 96 569      | 1 321 968 | 42,3% | 42,3% |       |       |
|       |       |   | Fundusze Europejskie na Infrastrukturę, Klimat, Środowisko 2021-2027 | 5 660 621            |  | 5 668 812   |  | 542 735     |           | 9,6%  | 9,6%  |       |       |
|       |       |   | Instrument "Łącząc Europę"   | 318 543              |  | 318 543   |  | 4 092       |           | 1,3%  | 1,3%  |       |       |
|       |       |   | Instrument "Łącząc Europę" 2021-2027                                 | 1 028 280            |  | 1 028 280   |  | 614 824     |           | 59,8% | 59,8% |       |       |
|       |       |   | Program Operacyjny Infrastruktura i Środowisko 2014-2020             | 86 500               |  | 86 500  |  | 63 748      |           | 73,7% | 73,7% |       |       |
|       | 750   | Administracja publiczna                   | Fundusze Europejskie na Infrastrukturę, Klimat, Środowisko 2021-2027 | 34 097               |  | 24 117  |  | -           |           | -     | -     | -     |       |
|       | 752   | Obrona narodowa                           | Instrument "Łącząc Europę" 2021-2027                                 | 24 117               |  | 24 117  |  | -           |           | -     | -     | -     |       |
| 41    | 750   | Administracja publiczna                   | Fundusze Europejskie na Infrastrukturę, Klimat, Środowisko 2021-2027 | 606                  | 64 641                                 | 606   | 64 641                                 | -           | 2 078     | -     | -     |       |       |
|       |       |   | 801  | Oświata i wychowanie |  | Fundusze Europejskie dla Podlaskiego 2021-2027      |  | 224         |           | 224   | -     | -     |       |
|       |       |   |  |                      |  | Fundusze Europejskie dla Śląskiego 2021-2027        |  | 241         |           | 241   | 173   | 71,8% | 71,8% |
|       |       |   |  |                      |  | Fundusze Europejskie dla Świętokrzyskiego 2021-2027 |  | 671         |           | 671   | -     | -     | -     |
|       | 900   | Gospodarka komunalna i ochrona środowiska | Fundusze Europejskie dla Lubelskiego 2021-2027                       | 336                  |  | 336   |  | -           |           | -     | -     | -     |       |
|       |       |   | Fundusze Europejskie dla Świętokrzyskiego 2021-2027                  | 2 925                |  | 2 925   |  | 12          |           | 0,4%  | 0,4%  |       |       |
|       |       |   | Fundusze Europejskie na Infrastrukturę, Klimat, Środowisko 2021-2027 | 59 023               |  | 59 023  |  | 1 757       |           | 3,0%  | 3,0%  |       |       |
|       |       |   | Fundusze Europejskie na Rozwój Cyfrowy 2021-2027                     | 615                  |  | 615   |  | 135         |           | 22,0% | 22,0% |       |       |

Tablica 19

WYDATKI BUDŻETU ŚRODKÓW EUROPEJSKICH

w tys. zł

| Część | Dział | Nazwa Programów Operacyjnych                       | Ustawa budżetowa na 2026 r.  |  | Budżet po zmianach                     |  | Wykonanie                              |             | Wskaźniki |        |       |
|-------|-------|--|--|--|--|--|--|-------------|-----------|--------|-------|
|       |       |  | Wydatki z budżetu środków europejskich                               | Razem część                                      | Wydatki z budżetu środków europejskich | Razem część  | Wydatki z budżetu środków europejskich | Razem część | 9:5       | 9:7    |       |
| 1     | 2     | 3  | 4  | 5  | 6                                      | 7  | 8                                      | 9           | 10        | 11     | 12    |
| 42    | 750   | Administracja publiczna                            | Fundusze Europejskie na Infrastrukturę, Klimat, Środowisko 2021-2027 | 4 166  | 344 318                                | 4 166  | 344 318                                | -           | 6 822     | -      | -     |
|       |       |  | Fundusze Europejskie na Rozwój Cyfrowy 2021-2027                     | 132 753  |  | 132 753  |  | -           |           | -      |       |
|       | 754   | Bezpieczeństwo publiczne i ochrona przeciwpożarowa | Fundusze Europejskie dla Kujaw i Pomorza na lata 2021-2027           | 3 293  |  | 3 293  |  | -           |           | -      |       |
|       |       |  | Fundusze Europejskie dla Wielkopolski 2021-2027                      | 2 507  |  | 2 507  |  | -           |           | -      |       |
|       |       |  | Fundusze Europejskie dla Łódzkiego 2021-2027                         | 553  |  | 553  |  | -           |           | -      |       |
|       |       |  | Fundusze Europejskie dla Śląskiego 2021-2027                         | 6 772  |  | 6 772  |  | -           |           | -      |       |
|       |       |  | Fundusze Europejskie dla Świętokrzyskiego 2021-2027                  | 175  |  | 175  |  | -           |           | -      |       |
|       |       |  | Fundusze Europejskie na Infrastrukturę, Klimat, Środowisko 2021-2027 | 189 626  |  | 189 626  |  | 6 822       |           | 3,6%   | 3,6%  |
|       |       |  | Norweski Mechanizm Finansowy 2021-2028                               | 4 473  |  | 4 473  |  | -           |           | -      | -     |
| 44    | 010   | Rolnictwo i łowiectwo                              | Fundusze Europejskie na Pomoc Żywnościową 2021-2027                  | 95 753   | 306 176                                | 95 753   | 306 176                                | 8 403       | 41 357    | 8,8%   | 8,8%  |
|       | 750   | Administracja publiczna                            | Fundusze Europejskie dla Rozwoju Społecznego 2021-2027               | 198 654  |  | 198 654  |  | 32 954      |           | 16,6%  | 16,6% |
|       |       |  | 853  | Pozostałe zadania w zakresie polityki społecznej |  | Fundusze Europejskie dla Rozwoju Społecznego 2021-2027 |  | 11 769      |           | 11 769 | -     |
| 46    | 750   | Administracja publiczna                            | Fundusze Europejskie dla Rozwoju Społecznego 2021-2027               | 51 521   | 932 915                                | 51 521   | 932 915                                | 5 673       | 50 454    | 11,0%  | 11,0% |
|       |       |  | Fundusze Europejskie na Infrastrukturę, Klimat, Środowisko 2021-2027 | 1 576  |  | 1 576  |  | 222         |           | 14,1%  | 14,1% |
|       |       |  | Fundusze Europejskie na Rozwój Cyfrowy 2021-2027                     | 1 185  |  | 1 185  |  | 33          |           | 2,8%   | 2,8%  |
|       | 851   | Ochrona zdrowia                                    | Fundusze Europejskie dla Rozwoju Społecznego 2021-2027               | 281 567  |  | 281 567  |  | 20 695      |           | 7,4%   | 7,4%  |
|       |       |  | Fundusze Europejskie na Infrastrukturę, Klimat, Środowisko 2021-2027 | 493 682  |  | 493 682  |  | 21 445      |           | 4,3%   | 4,3%  |
|       |       |  | Fundusze Europejskie na Rozwój Cyfrowy 2021-2027                     | 103 384  |  | 103 384  |  | 2 384       |           | 2,3%   | 2,3%  |

Tablica 19

## WYDATKI BUDŻETU ŚRODKÓW EUROPEJSKICH

w tys. zł

| Część | Dział | Nazwa Programów Operacyjnych              | Ustawa budżetowa na 2026 r.  |  | Budżet po zmianach                     |             | Wykonanie                              |             | Wskaźniki |       |        |
|-------|-------|---|--|--|--|-------------|--|-------------|-----------|-------|--------|
|       |       |   | Wydatki z budżetu środków europejskich                               | Razem część                                      | Wydatki z budżetu środków europejskich | Razem część | Wydatki z budżetu środków europejskich | Razem część | 9:5       | 9:7   |        |
| 1     | 2     | 3   | 4  | 5  | 6                                      | 7           | 8                                      | 9           | 10        | 11    | 12     |
| 48    | 750   | Administracja publiczna                   | Fundusze Europejskie na Infrastrukturę, Klimat, Środowisko 2021-2027 | 2 779  | 2 779                                  | 2 779       | 2 779                                  | -           | -         | -     | -      |
| 51    | 150   | Przetwórstwo przemysłowe                  | Fundusze Europejskie dla Polski Wschodniej 2021-2027                 | 113 949  | 4 293 767                              | 113 949     | 4 293 767                              | -           | 310 307   | -     | -      |
|       |       |   | Fundusze Europejskie na Infrastrukturę, Klimat, Środowisko 2021-2027 | 679 575  |  | 679 575     |  | 45 725      |           | 6,7%  | 6,7%   |
|       | 750   | Administracja publiczna                   | Fundusze Europejskie dla Polski Wschodniej 2021-2027                 | 1 429  |  | 1 429       |  | 95          |           | 6,6%  | 6,6%   |
|       |       |   | Fundusze Europejskie na Infrastrukturę, Klimat, Środowisko 2021-2027 | 10 234   |  | 10 234      |  | -           |           | -     | -      |
|       |       |   | Mechanizm Finansowy EOG 2021-2028                                    | 150  |  | 150         |  | -           |           | -     | -      |
|       | 900   | Gospodarka komunalna i ochrona środowiska | Fundusze Europejskie dla Polski Wschodniej 2021-2027                 | 61 410   |  | 61 410      |  | 4 702       |           | 7,7%  | 7,7%   |
|       |       |   | Fundusze Europejskie na Infrastrukturę, Klimat, Środowisko 2021-2027 | 3 424 884  |  | 3 424 884   |  | 259 773     |           | 7,6%  | 7,6%   |
|       |       |   | Fundusze Europejskie na Rozwój Cyfrowy 2021-2027                     | 816  |  | 816         |  | 13          |           | 1,6%  | 1,6%   |
|       |       |   | Mechanizm Finansowy EOG 2021-2028                                    | 1 320  |  | 1 320       |  | -           |           | -     | -      |
|       | 58    | 720                                       | Informatyka  | Fundusze Europejskie na Rozwój Cyfrowy 2021-2027 |  | 1 862       |  | 10 705      |           | 1 862 | 10 705 |
| 750   |       | Administracja publiczna                   | Fundusze Europejskie dla Rozwoju Społecznego 2021-2027               | 969  | 969                                    | 149         | 15,4%                                  |             | 15,4%     |       |        |
|       |       |   | Fundusze Europejskie na Rozwój Cyfrowy 2021-2027                     | 7 874  | 7 874                                  | 701         | 8,9%                                   |             | 8,9%      |       |        |
| 61    | 750   | Administracja publiczna                   | Fundusze Europejskie na Rozwój Cyfrowy 2021-2027                     | 2 586  | 2 586                                  | 2 732       | 2 732                                  | 83          | 83        | 3,2%  | 3,0%   |
| 62    | 050   | Rybolówstwo i rybactwo                    | Fundusze Europejskie dla Rybactwa na lata 2021-2027                  | 349 211  | 351 816                                | 349 211     | 351 816                                | 32 303      | 32 893    | 9,3%  | 9,3%   |
|       | 750   | Administracja publiczna                   | Fundusze Europejskie dla Rybactwa na lata 2021-2027                  | 2 605  |  | 2 605       |  | 590         |           | 22,7% | 22,7%  |
| 63    | 750   | Administracja publiczna                   | Fundusze Europejskie dla Rozwoju Społecznego 2021-2027               | 3 348  | 3 348                                  | 3 348       | 3 348                                  | 106         | 106       | 3,2%  | 3,2%   |

Tablica 19

## WYDATKI BUDŻETU ŚRODKÓW EUROPEJSKICH

w tys. zł

| Część | Dział | Nazwa Programów Operacyjnych                       | Ustawa budżetowa na 2026 r.  |             | Budżet po zmianach                     |             | Wykonanie                              |             | Wskaźniki |       |       |
|-------|-------|--|--|-------------|--|-------------|--|-------------|-----------|-------|-------|
|       |       |  | Wydatki z budżetu środków europejskich   | Razem część | Wydatki z budżetu środków europejskich | Razem część | Wydatki z budżetu środków europejskich | Razem część | 9:5       | 9:7   |       |
| 1     | 2     | 3  | 4  | 5           | 6                                      | 7           | 8                                      | 9           | 10        | 11    | 12    |
| 64    | 730   | Szkolnictwo wyższe i nauka                         | Fundusze Europejskie dla Świętokrzyskiego 2021-2027  | 6 826       | 6 826                                  | 5 680       | 6 890                                  | 12          | 106       | 0,2%  | 0,2%  |
|       | 750   | Administracja publiczna                            | Fundusze Europejskie na Rozwój Cyfrowy 2021-2027   |             |  | 1 210       |  | 95          |           | -     | 7,8%  |
| 66    | 750   | Administracja publiczna                            | Fundusze Europejskie dla Rozwoju Społecznego 2021-2027                                       | 3 100       | 3 100                                  | 3 100       | 3 100                                  | 443         | 443       | 14,3% | 14,3% |
| 69    | 600   | Transport i łączność                               | Fundusze Europejskie na Infrastrukturę, Klimat, Środowisko 2021-2027                         | 710         | 710                                    | 710         | 710                                    | 43          | 43        | 6,1%  | 6,1%  |
| 71    | 750   | Administracja publiczna                            | Fundusze Europejskie dla Rozwoju Społecznego 2021-2027                                       | 2 533       | 12 706                                 | 2 533       | 12 706                                 | 142         | 1 107     | 5,6%  | 5,6%  |
|       |       |  | Fundusze Europejskie na Infrastrukturę, Klimat, Środowisko 2021-2027                         | 10 173      |  | 10 173      |  | 964         |           | 9,5%  | 9,5%  |
| 76    | 600   | Transport i łączność                               | Fundusze Europejskie dla Rozwoju Społecznego 2021-2027                                       | 7 586       | 9 529                                  | 7 586       | 10 818                                 | 1 092       | 1 415     | 14,4% | 14,4% |
|       |       |  | Fundusze Europejskie na Rozwój Cyfrowy 2021-2027   | 1 943       |  | 3 232       |  | 324         |           | 16,7% | 10,0% |
| 83    | 758   | Różne rozliczenia                                  | poz. 97 Finansowanie Instrumentu na rzecz Odbudowy i Zwiększania Odporności - część grantowa | 81 061 318  | 117 430 170                            | 69 616 590  | 105 976 756                            | -           | -         | -     | -     |
|       |       |  | poz. 98 Finansowanie programów z budżetu środków europejskich                                | 36 323 306  |  | 36 318 442  |  | -           |           | -     |       |
|       |       |  | poz. 99 Finansowanie wynagrodzeń w ramach budżetu środków europejskich                       | 45 546      |  | 41 724      |  | -           |           | -     |       |
| 85/02 | 050   | Rybolówstwo i rybactwo                             | Fundusze Europejskie dla Rybactwa na lata 2021-2027  | 114         | 58 479                                 | 114         | 58 788                                 | -           | 2 214     | -     | -     |
|       | 750   | Administracja publiczna                            | Fundusze Europejskie dla Rozwoju Społecznego 2021-2027                                       | 386         |  | 386         |  | 31          |           | 8,0%  | 8,0%  |
|       | 754   | Bezpieczeństwo publiczne i ochrona przeciwpożarowa | Fundusze Europejskie na Infrastrukturę, Klimat, Środowisko 2021-2027                         | -           |  | 309         |  | -           |           | -     |       |
|       | 801   | Oświata i wychowanie                               | Fundusze Europejskie dla Rozwoju Społecznego 2021-2027                                       | 11 875      |  | 11 875      |  | 14          |           | 0,1%  | 0,1%  |
|       | 851   | Ochrona zdrowia                                    | Fundusze Europejskie na Infrastrukturę, Klimat, Środowisko 2021-2027                         | 3 644       |  | 3 644       |  | -           |           | -     |       |
|       | 855   | Rodzina  | Fundusze Europejskie dla Rozwoju Społecznego 2021-2027                                       | 42 460      |  | 42 460      |  | 2 169       |           | 5,1%  | 5,1%  |

Tablica 19

## WYDATKI BUDŻETU ŚRODKÓW EUROPEJSKICH

w tys. zł

| Część | Dział | Nazwa Programów Operacyjnych                       | Ustawa budżetowa na 2026 r.  |             | Budżet po zmianach                     |             | Wykonanie                              |             | Wskaźniki |        |        |   |
|-------|-------|--|--|-------------|--|-------------|--|-------------|-----------|--------|--------|---|
|       |       |  | Wydatki z budżetu środków europejskich                               | Razem część | Wydatki z budżetu środków europejskich | Razem część | Wydatki z budżetu środków europejskich | Razem część | 9:5       | 9:7    |        |   |
| 1     | 2     | 3  | 4  | 5           | 6                                      | 7           | 8                                      | 9           | 10        | 11     | 12     |   |
| 85/04 | 750   | Administracja publiczna                            | Fundusze Europejskie dla Rozwoju Społecznego 2021-2027               | 397         | 34 299                                 | 397         | 34 876                                 | 10          | 120       | 2,5%   | 2,5%   |   |
|       | 801   | Oświata i wychowanie                               | Fundusze Europejskie dla Rozwoju Społecznego 2021-2027               | 4 437       |  | 4 437       |  | -           |           | -      |        |   |
|       | 851   | Ochrona zdrowia                                    | Fundusze Europejskie na Infrastrukturę, Klimat, Środowisko 2021-2027 |             |  | 577         |  | -           |           | -      |        |   |
|       | 855   | Rodzina  | Fundusze Europejskie dla Rozwoju Społecznego 2021-2027               | 29 465      |  | 29 465      |  | 110         |           | 0,4%   | 0,4%   |   |
| 85/06 | 050   | Rybolówstwo i rybactwo                             | Fundusze Europejskie dla Rybactwa na lata 2021-2027                  | 683         | 58 099                                 | 683         | 58 099                                 | -           | 4 552     | -      | -      |   |
|       | 750   | Administracja publiczna                            | Fundusze Europejskie dla Rozwoju Społecznego 2021-2027               | 380         |  | 380         |  | 22          |           | 5,8%   | 5,8%   |   |
|       |       |  | Fundusze Europejskie na Infrastrukturę, Klimat, Środowisko 2021-2027 | 981         |  | 981         |  | -           |           | -      | -      |   |
|       | 754   | Bezpieczeństwo publiczne i ochrona przeciwpożarowa | Fundusze Europejskie dla Lubelskiego 2021-2027                       | 19 121      |  | 19 121      |  | -           |           | -      | -      | - |
|       |       |  | Fundusze Europejskie na Infrastrukturę, Klimat, Środowisko 2021-2027 | 6 540       |  | 6 540       |  | -           |           | -      | -      |   |
|       | 801   | Oświata i wychowanie                               | Fundusze Europejskie dla Rozwoju Społecznego 2021-2027               | 3 690       |  | 3 690       |  | 20          |           | 0,5%   | 0,5%   |   |
|       | 851   | Ochrona zdrowia                                    | Fundusze Europejskie na Infrastrukturę, Klimat, Środowisko 2021-2027 | 4 463       |  | 4 463       |  | 0           |           | 0,004% | 0,004% |   |
|       | 855   | Rodzina  | Fundusze Europejskie dla Rozwoju Społecznego 2021-2027               | 22 241      |  | 22 241      |  | 4 509       |           | 20,3%  | 20,3%  |   |
| 85/08 | 750   | Administracja publiczna                            | Fundusze Europejskie dla Rozwoju Społecznego 2021-2027               | 283         | 11 801                                 | 283         | 11 801                                 | 21          | 1 859     | 7,5%   | 7,5%   |   |
|       |       |  | Fundusze Europejskie na Infrastrukturę, Klimat, Środowisko 2021-2027 |             |  | 62          |  | -           |           | -      |        |   |
|       | 754   | Bezpieczeństwo publiczne i ochrona przeciwpożarowa | Fundusze Europejskie na Infrastrukturę, Klimat, Środowisko 2021-2027 | 589         |  | 589         |  | -           |           | -      |        |   |
|       | 801   | Oświata i wychowanie                               | Fundusze Europejskie dla Rozwoju Społecznego 2021-2027               | 4 152       |  | 4 152       |  | 947         |           | 22,8%  | 22,8%  |   |
|       | 855   | Rodzina  | Fundusze Europejskie dla Rozwoju Społecznego 2021-2027               | 6 777       |  | 6 777       |  | 891         |           | 13,1%  | 13,3%  |   |

Tablica 19

## WYDATKI BUDŻETU ŚRODKÓW EUROPEJSKICH

w tys. zł

| Część | Dział | Nazwa Programów Operacyjnych                       | Ustawa budżetowa na 2026 r.  |             | Budżet po zmianach                     |             | Wykonanie                              |             | Wskaźniki |       |       |
|-------|-------|--|--|-------------|--|-------------|--|-------------|-----------|-------|-------|
|       |       |  | Wydatki z budżetu środków europejskich                               | Razem część | Wydatki z budżetu środków europejskich | Razem część | Wydatki z budżetu środków europejskich | Razem część | 9:5       | 9:7   |       |
| 1     | 2     | 3  | 4  | 5           | 6                                      | 7           | 8                                      | 9           | 10        | 11    | 12    |
| 85/10 | 750   | Administracja publiczna                            | Fundusze Europejskie dla Rozwoju Społecznego 2021-2027               | 395         | 36 862                                 | 395         | 36 891                                 | -           | 4 181     | -     | -     |
|       |       |  | Fundusze Europejskie dla Łódzkiego 2021-2027                         | 2 317       |  | 2 317       |  | -           |           | -     |       |
|       | 754   | Bezpieczeństwo publiczne i ochrona przeciwpożarowa | Fundusze Europejskie na Infrastrukturę, Klimat, Środowisko 2021-2027 | 3 010       |  | 3 010       |  | -           |           | -     |       |
|       | 801   | Oświata i wychowanie                               | Fundusze Europejskie dla Rozwoju Społecznego 2021-2027               | 7 634       |  | 7 634       |  | 4           |           | 0,1%  | 0,1%  |
|       | 851   | Ochrona zdrowia                                    | Fundusze Europejskie na Infrastrukturę, Klimat, Środowisko 2021-2027 | 126         |  | 155         |  | -           |           | -     |       |
|       | 855   | Rodzina  | Fundusze Europejskie dla Rozwoju Społecznego 2021-2027               | 23 380      |  | 23 380      |  | 4 177       |           | 17,9% | 17,9% |
| 85/12 | 750   | Administracja publiczna                            | Fundusze Europejskie dla Rozwoju Społecznego 2021-2027               | 780         | 96 794                                 | 780         | 96 794                                 | 21          | 7 682     | 2,6%  | 2,6%  |
|       | 754   | Bezpieczeństwo publiczne i ochrona przeciwpożarowa | Fundusze Europejskie na Infrastrukturę, Klimat, Środowisko 2021-2027 | 4 506       |  | 4 506       |  | -           |           | -     |       |
|       | 801   | Oświata i wychowanie                               | Fundusze Europejskie dla Rozwoju Społecznego 2021-2027               | 9 231       |  | 9 231       |  | -           |           | -     |       |
|       | 851   | Ochrona zdrowia                                    | Fundusze Europejskie na Infrastrukturę, Klimat, Środowisko 2021-2027 | 6 926       |  | 6 926       |  | -           |           | -     |       |
|       | 855   | Rodzina  | Fundusze Europejskie dla Rozwoju Społecznego 2021-2027               | 75 351      |  | 75 351      |  | 7 662       |           | 10,2% | 10,2% |
| 85/14 | 750   | Administracja publiczna                            | Fundusze Europejskie dla Rozwoju Społecznego 2021-2027               | 570         | 86 858                                 | 570         | 86 858                                 | 24          | 10 379    | 4,1%  | 4,1%  |
|       | 801   | Oświata i wychowanie                               | Fundusze Europejskie dla Rozwoju Społecznego 2021-2027               | 18 492      |  | 18 492      |  | 2           |           | 0,01% | 0,01% |
|       | 851   | Ochrona zdrowia                                    | Fundusze Europejskie na Infrastrukturę, Klimat, Środowisko 2021-2027 | 56          |  | 56          |  | -           |           | -     |       |
|       | 855   | Rodzina  | Fundusze Europejskie dla Rozwoju Społecznego 2021-2027               | 67 740      |  | 67 740      |  | 10 353      |           | 15,3% | 15,3% |
| 85/16 | 750   | Administracja publiczna                            | Fundusze Europejskie dla Rozwoju Społecznego 2021-2027               | 306         | 7 178                                  | 306         | 7 178                                  | 24          | 1 837     | 8,0%  | 8,0%  |
|       | 801   | Oświata i wychowanie                               | Fundusze Europejskie dla Rozwoju Społecznego 2021-2027               | 2 794       |  | 2 794       |  | 1 276       |           | 45,7% | 45,7% |
|       | 855   | Rodzina  | Fundusze Europejskie dla Rozwoju Społecznego 2021-2027               | 4 078       |  | 4 078       |  | 537         |           | 13,2% | 13,2% |

Tablica 19

## WYDATKI BUDŻETU ŚRODKÓW EUROPEJSKICH

w tys. zł

| Część | Dział | Nazwa Programów Operacyjnych | Ustawa budżetowa na 2026 r.  |             | Budżet po zmianach                     |             | Wykonanie                              |             | Wskaźniki |       |       |
|-------|-------|------------------------------|--|-------------|--|-------------|--|-------------|-----------|-------|-------|
|       |       |                              | Wydatki z budżetu środków europejskich                               | Razem część | Wydatki z budżetu środków europejskich | Razem część | Wydatki z budżetu środków europejskich | Razem część | 9:5       | 9:7   |       |
| 1     | 2     | 3                            | 4  | 5           | 6                                      | 7           | 8                                      | 9           | 10        | 11    | 12    |
| 85/18 | 050   | Rybolówstwo i rybactwo       | Fundusze Europejskie dla Rybactwa na lata 2021-2027                  | 587         | 31 904                                 | 587         | 31 904                                 | -           | 1 381     | -     | -     |
|       | 750   | Administracja publiczna      | Fundusze Europejskie dla Rozwoju Społecznego 2021-2027               | 387         |  | 387         |  | 25          |           | 6,4%  | 6,4%  |
|       | 801   | Oświata i wychowanie         | Fundusze Europejskie dla Rozwoju Społecznego 2021-2027               | 2 931       |  | 2 931       |  | 1 212       |           | 41,3% | 41,3% |
|       | 851   | Ochrona zdrowia              | Fundusze Europejskie na Infrastrukturę, Klimat, Środowisko 2021-2027 | 9 293       |  | 9 293       |  | -           |           | -     | -     |
|       | 855   | Rodzina                      | Fundusze Europejskie dla Rozwoju Społecznego 2021-2027               | 18 706      |  | 18 706      |  | 144         |           | 0,8%  | 0,8%  |
| 85/20 | 750   | Administracja publiczna      | Fundusze Europejskie dla Rozwoju Społecznego 2021-2027               | 264         | 18 403                                 | 264         | 18 403                                 | 24          | 558       | 8,9%  | 8,9%  |
|       |       |                              | Fundusze Europejskie na Infrastrukturę, Klimat, Środowisko 2021-2027 | 281         |  | 281         |  | 40          |           | 14,3% | 14,3% |
|       | 801   | Oświata i wychowanie         | Fundusze Europejskie dla Rozwoju Społecznego 2021-2027               | 1 717       |  | 1 717       |  | 41          |           | 2,4%  | 2,4%  |
|       | 855   | Rodzina                      | Fundusze Europejskie dla Rozwoju Społecznego 2021-2027               | 16 141      |  | 16 141      |  | 453         |           | 2,8%  | 2,8%  |
| 85/22 | 750   | Administracja publiczna      | Fundusze Europejskie dla Rozwoju Społecznego 2021-2027               | 324         | 59 413                                 | 324         | 59 413                                 | 22          | 4 501     | 6,7%  | 6,7%  |
|       |       |                              | Fundusze Europejskie na Infrastrukturę, Klimat, Środowisko 2021-2027 | 1 150       |  | 1 150       |  | -           |           | -     | -     |
|       | 801   | Oświata i wychowanie         | Fundusze Europejskie dla Rozwoju Społecznego 2021-2027               | 8 423       |  | 8 423       |  | 39          |           | 0,5%  | 0,5%  |
|       | 855   | Rodzina                      | Fundusze Europejskie dla Rozwoju Społecznego 2021-2027               | 49 516      |  | 49 516      |  | 4 441       |           | 9,0%  | 9,0%  |
| 85/24 | 050   | Rybolówstwo i rybactwo       | Fundusze Europejskie dla Rybactwa na lata 2021-2027                  | 341         | 77 576                                 | 341         | 77 576                                 | -           | 4 691     | -     | -     |
|       | 750   | Administracja publiczna      | Fundusze Europejskie dla Rozwoju Społecznego 2021-2027               | 573         |  | 573         |  | 33          |           | 5,7%  | 5,7%  |
|       | 801   | Oświata i wychowanie         | Fundusze Europejskie dla Rozwoju Społecznego 2021-2027               | 18 081      |  | 18 081      |  | 42          |           | 0,2%  | 0,2%  |
|       | 855   | Rodzina                      | Fundusze Europejskie dla Rozwoju Społecznego 2021-2027               | 58 581      |  | 58 581      |  | 4 616       |           | 7,9%  | 7,9%  |

Tablica 19

## WYDATKI BUDŻETU ŚRODKÓW EUROPEJSKICH

w tys. zł

| Część | Dział | Nazwa Programów Operacyjnych                       | Ustawa budżetowa na 2026 r.  |                    | Budżet po zmianach                     |                    | Wykonanie                              |                   | Wskaźniki         |             |             |
|-------|-------|--|--|--------------------|--|--------------------|--|-------------------|-------------------|-------------|-------------|
|       |       |  | Wydatki z budżetu środków europejskich                               | Razem część        | Wydatki z budżetu środków europejskich | Razem część        | Wydatki z budżetu środków europejskich | Razem część       | 9:5               | 9:7         |             |
| 1     | 2     | 3  | 4  | 5                  | 6                                      | 7                  | 8                                      | 9                 | 10                | 11          | 12          |
| 85/26 | 750   | Administracja publiczna                            | Fundusze Europejskie dla Rozwoju Społecznego 2021-2027               | 302                | 21 588                                 | 302                | 21 588                                 | 10                | 1 601             | 3,2%        | 3,2%        |
|       | 801   | Oświata i wychowanie                               | Fundusze Europejskie dla Rozwoju Społecznego 2021-2027               | 2 370              |  | 2 370              |  | 42                |                   | 1,8%        | 1,8%        |
|       | 851   | Ochrona zdrowia                                    | Fundusze Europejskie na Infrastrukturę, Klimat, Środowisko 2021-2027 | 3 820              |  | 3 820              |  | -                 |                   | -           |             |
|       | 855   | Rodzina  | Fundusze Europejskie dla Rozwoju Społecznego 2021-2027               | 15 096             |  | 15 096             |  | 1 549             |                   | 10,3%       | 10,3%       |
| 85/28 | 050   | Rybolówstwo i rybactwo                             | Fundusze Europejskie dla Rybactwa na lata 2021-2027                  | 118                | 13 337                                 | 118                | 15 228                                 | -                 | 2 128             | -           | -           |
|       | 750   | Administracja publiczna                            | Fundusze Europejskie dla Rozwoju Społecznego 2021-2027               | 329                |  | 329                |  | 10                |                   | 3,1%        | 3,1%        |
|       | 754   | Bezpieczeństwo publiczne i ochrona przeciwpożarowa | Fundusze Europejskie na Infrastrukturę, Klimat, Środowisko 2021-2027 |                    |  | 1 891              |  | -                 |                   | -           |             |
|       | 801   | Oświata i wychowanie                               | Fundusze Europejskie dla Rozwoju Społecznego 2021-2027               | 2 042              |  | 2 042              |  | 553               |                   | 27,1%       | 27,1%       |
|       | 855   | Rodzina  | Fundusze Europejskie dla Rozwoju Społecznego 2021-2027               | 10 848             |  | 10 848             |  | 1 565             |                   | 14,4%       | 14,4%       |
| 85/30 | 050   | Rybolówstwo i rybactwo                             | Fundusze Europejskie dla Rybactwa na lata 2021-2027                  | 114                | 48 499                                 | 114                | 48 499                                 | -                 | 5 792             | -           | -           |
|       | 750   | Administracja publiczna                            | Fundusze Europejskie dla Rozwoju Społecznego 2021-2027               | 456                |  | 456                |  | 20                |                   | 4,3%        | 4,3%        |
|       | 754   | Bezpieczeństwo publiczne i ochrona przeciwpożarowa | Fundusze Europejskie na Infrastrukturę, Klimat, Środowisko 2021-2027 | 1                  |  | 1                  |  | -                 |                   | -           |             |
|       | 801   | Oświata i wychowanie                               | Fundusze Europejskie dla Rozwoju Społecznego 2021-2027               | 11 086             |  | 11 086             |  | 11                |                   | 0,1%        | 0,1%        |
|       | 855   | Rodzina  | Fundusze Europejskie dla Rozwoju Społecznego 2021-2027               | 36 842             |  | 36 842             |  | 5 761             |                   | 15,6%       | 15,6%       |
| 85/32 | 750   | Administracja publiczna                            | Fundusze Europejskie dla Rozwoju Społecznego 2021-2027               | 309                | 22 980                                 | 309                | 22 980                                 | -                 | 2 139             | -           | -           |
|       | 754   | Bezpieczeństwo publiczne i ochrona przeciwpożarowa | Fundusze Europejskie na Infrastrukturę, Klimat, Środowisko 2021-2027 | 1 646              |  | 1 646              |  | -                 |                   | -           |             |
|       | 801   | Oświata i wychowanie                               | Fundusze Europejskie dla Rozwoju Społecznego 2021-2027               | 5 640              |  | 5 640              |  | 1 799             |                   | 31,9%       | 31,9%       |
|       | 855   | Rodzina  | Fundusze Europejskie dla Rozwoju Społecznego 2021-2027               | 15 385             |  | 15 385             |  | 340               |                   | 2,2%        | 2,2%        |
|       |       |  | <b>RAZEM</b>   | <b>174 111 511</b> | <b>174 111 511</b>                     | <b>174 111 511</b> | <b>174 111 511</b>                     | <b>16 444 677</b> | <b>16 444 677</b> | <b>9,4%</b> | <b>9,4%</b> |

Tablica 20

ZWROTY WYDATKÓW DOTYCZĄCE PŁATNOŚCI Z POPRZEDNICH LAT BUDŻETOWYCH

| Klasyfikacja budżetowa |       | Nazwa programu   | Zwroty wydatków (kategoria "należność główna") dotyczące płatności z poprzednich lat budżetowych za okres I-II 2026 r. |       |      |      |      |      |      |      |      |      |      |      |      |      |      |      |     | Nadpłacone kwoty (kategoria "należność główna") zwrócone przez Ministra Finansów w bieżącym roku i dotyczące zwrotów z lat ubiegłych |
|------------------------|-------|--|--|-------|------|------|------|------|------|------|------|------|------|------|------|------|------|------|-----|--|
| część                  | dział |  | 2025   | 2024  | 2023 | 2022 | 2021 | 2020 | 2019 | 2018 | 2017 | 2016 | 2015 | 2014 | 2013 | 2012 | 2011 | 2010 |     |  |
| 1                      | 2     | 3  | 4  | 5     | 6    | 7    | 8    | 9    | 10   | 11   | 12   | 13   | 14   | 15   | 16   | 17   | 18   | 19   | 20  |  |
| 16                     | 750   | Fundusze Europejskie dla Rozwoju Społecznego 2021-2027               | 366  | -     | -    | -    | -    | -    | -    | -    | -    | -    | -    | -    | -    | -    | -    | -    | -   |  |
| 17                     | 750   | Fundusze Europejskie dla Rozwoju Społecznego 2021-2027               | 3  | -     | -    | -    | -    | -    | -    | -    | -    | -    | -    | -    | -    | -    | -    | -    | -   |  |
| 20                     | 500   | Fundusze Europejskie dla Nowoczesnej Gospodarki 2021-2027            | 2 984  | -     | -    | -    | -    | -    | -    | -    | -    | -    | -    | -    | -    | -    | -    | -    | -   |  |
| 24                     | 730   | Fundusze Europejskie na Infrastrukturę, Klimat, Środowisko 2021-2027 | 27   | -     | -    | -    | -    | -    | -    | -    | -    | -    | -    | -    | -    | -    | -    | -    | -   |  |
|                        | 921   | Fundusze Europejskie na Infrastrukturę, Klimat, Środowisko 2021-2027 | 21 664   | -     | -    | -    | -    | -    | -    | -    | -    | -    | -    | -    | -    | -    | -    | -    | -   |  |
|                        |       | Program Operacyjny Infrastruktura i Środowisko 2014-2020             | -  | -     | -    | -    | -    | 19   | -    | 96   | -    | -    | -    | -    | -    | -    | -    | -    | -   |  |
| 27                     | 150   | Program Operacyjny Innowacyjna Gospodarka                            | -  | -     | -    | -    | -    | -    | -    | -    | -    | -    | 16   | 181  | 217  | 8    | 5    | 422  | -   |  |
|                        | 750   | Fundusze Europejskie dla Rozwoju Społecznego 2021-2027               | 119  | -     | -    | -    | -    | -    | -    | -    | -    | -    | -    | -    | -    | -    | -    | -    | -   |  |
|                        |       | Fundusze Europejskie na Rozwój Cyfrowy 2021-2027                     | 6 023  | 2 457 | -    | -    | -    | -    | -    | -    | -    | -    | -    | -    | -    | -    | -    | -    | -   |  |
|                        |       | Program Operacyjny Innowacyjna Gospodarka                            | -  | -     | -    | -    | -    | -    | -    | -    | -    | -    | 2    | 7    | 414  | 233  | -    | -    | -   |  |
|                        |       | Program Operacyjny Polska Cyfrowa na lata 2014-2020                  | -  | -     | -    | 33   | 7    | -    | -    | -    | -    | -    | -    | -    | -    | -    | -    | -    | -   |  |
|                        |       | Program Operacyjny Polska Cyfrowa na lata 2014-2020                  | -  | -     | -    | 33   | 7    | -    | -    | -    | -    | -    | -    | -    | -    | -    | -    | -    | 116 |  |
| 28                     | 730   | Fundusze Europejskie dla Nowoczesnej Gospodarki 2021-2027            | 9 007  | 2     | -    | -    | -    | -    | -    | -    | -    | -    | -    | -    | -    | -    | -    | -    | -   |  |
|                        |       | Fundusze Europejskie dla Rozwoju Społecznego 2021-2027               | 5 124  | -     | -    | -    | -    | -    | -    | -    | -    | -    | -    | -    | -    | -    | -    | -    | 0   |  |
|                        |       | Program Operacyjny Innowacyjna Gospodarka                            | -  | -     | -    | -    | -    | -    | -    | -    | -    | 470  | -    | -    | 744  | 4    | 2    | -    | -   |  |
|                        |       | Program Operacyjny Inteligentny Rozwój 2014-2020                     | -  | -     | -    | 0    | -    | -    | 386  | 142  | -    | -    | -    | -    | -    | -    | -    | -    | -   |  |
|                        |       | Program Operacyjny Wiedza Edukacja Rozwój 2014-2020                  | -  | -     | -    | 0    | -    | 0    | 0    | -    | -    | -    | -    | -    | -    | -    | -    | -    | -   |  |
| 30                     | 801   | Fundusze Europejskie dla Rozwoju Społecznego 2021-2027               | 1 414  | -     | -    | -    | -    | -    | -    | -    | -    | -    | -    | -    | -    | -    | -    | -    | -   |  |
|                        |       | Program Operacyjny Wiedza Edukacja Rozwój 2014-2020                  | -  | -     | 295  | 15   | 19   | -    | -    | -    | 2    | -    | -    | -    | -    | -    | -    | -    | -   |  |
| 31                     | 150   | Program Operacyjny Kapitał Ludzki                                    | -  | -     | -    | -    | -    | -    | -    | -    | -    | -    | -    | -    | 1    | -    | -    | -    | -   |  |
|                        | 750   | Fundusze Europejskie dla Rozwoju Społecznego 2021-2027               | 0  | -     | -    | -    | -    | -    | -    | -    | -    | -    | -    | -    | -    | -    | -    | -    | -   |  |
|                        | 853   | Fundusze Europejskie dla Rozwoju Społecznego 2021-2027               | 423  | 0     | -    | -    | -    | -    | -    | -    | -    | -    | -    | -    | -    | -    | -    | -    | -   |  |
|                        |       | Program Operacyjny Wiedza Edukacja Rozwój 2014-2020                  | -  | -     | -    | -    | 27   | 0    | -    | -    | 5    | -    | -    | -    | -    | -    | -    | -    | -   |  |

w tys. zł



Tablica 20

ZWROTY WYDATKÓW DOTYCZĄCE PŁATNOŚCI Z POPRZEDNICH LAT BUDŻETOWYCH

| Klasyfikacja budżetowa |       | Nazwa programu   | Zwroty wydatków (kategoria "nałożność główna") dotyczące płatności z poprzednich lat budżetowych za okres I-II 2026 r. |       |      |      |      |      |      |      |      |      |      |      |      |      |      |      |    | Nadpłacone kwoty (kategoria "nałożność główna") zwrócone przez Ministra Finansów w bieżącym roku i dotyczące zwrotów z lat ubiegłych |
|------------------------|-------|--|--|-------|------|------|------|------|------|------|------|------|------|------|------|------|------|------|----|--|
| część                  | dział |  | 2025   | 2024  | 2023 | 2022 | 2021 | 2020 | 2019 | 2018 | 2017 | 2016 | 2015 | 2014 | 2013 | 2012 | 2011 | 2010 |    |  |
| 1                      | 2     | 3  | 4  | 5     | 6    | 7    | 8    | 9    | 10   | 11   | 12   | 13   | 14   | 15   | 16   | 17   | 18   | 19   | 20 |  |
|                        |       | Fundusze Europejskie dla Podlaskiego 2021-2027                                     | 2 817  | 0     | -    | -    | -    | -    | -    | -    | -    | -    | -    | -    | -    | -    | -    | -    | -  |  |
|                        |       | Fundusze Europejskie dla Pomorza 2021-2027   | 1 801  | 341   | -    | -    | -    | -    | -    | -    | -    | -    | -    | -    | -    | -    | -    | -    | -  |  |
|                        |       | Fundusze Europejskie dla Pomorza Zachodniego 2021-2027                             | 5 716  | 56    | -    | -    | -    | -    | -    | -    | -    | -    | -    | -    | -    | -    | -    | -    | -  |  |
|                        |       | Fundusze Europejskie dla Warmii i Mazur 2021-2027                                  | 5 071  | 5     | -    | -    | -    | -    | -    | -    | -    | -    | -    | -    | -    | -    | -    | -    | -  |  |
|                        |       | Fundusze Europejskie dla Wielkopolski 2021-2027                                    | 3 590  | 156   | -    | -    | -    | -    | -    | -    | -    | -    | -    | -    | -    | -    | -    | -    | -  |  |
|                        |       | Fundusze Europejskie dla Łódzkiego 2021-2027                                       | 8 386  | 369   | -    | -    | -    | -    | -    | -    | -    | -    | -    | -    | -    | -    | -    | -    | -  |  |
|                        |       | Fundusze Europejskie dla Śląskiego 2021-2027                                       | 15 340   | 1 026 | -    | -    | -    | -    | -    | -    | -    | -    | -    | -    | -    | -    | -    | -    | -  |  |
|                        |       | Fundusze Europejskie dla Świętokrzyskiego 2021-2027                                | 2 128  | 156   | -    | -    | -    | -    | -    | -    | -    | -    | -    | -    | -    | -    | -    | -    | -  |  |
|                        |       | Lubuski Regionalny Program Operacyjny na lata 2007-2013                            | -  | -     | -    | -    | -    | -    | -    | -    | -    | -    | -    | -    | -    | -    | -    | -    | 5  |  |
|                        |       | Małopolski Regionalny Program Operacyjny na lata 2007-2013                         | -  | -     | -    | -    | -    | -    | -    | -    | -    | -    | -    | -    | -    | -    | -    | 1    | -  |  |
|                        |       | Program Operacyjny Kapitał Ludzki  | -  | -     | -    | -    | -    | -    | -    | -    | -    | -    | 3    | 9    | 5    | 7    | 1    | 1    | -  |  |
|                        |       | Regionalny Program Operacyjny - Lubuskie 2020                                      | -  | -     | -    | -    | -    | -    | -    | -    | 5    | -    | -    | -    | -    | -    | -    | -    | -  |  |
|                        |       | Regionalny Program Operacyjny Warmia i Mazury na lata 2007-2013                    | -  | -     | -    | -    | -    | -    | -    | -    | -    | -    | 0    | -    | -    | -    | 2    | -    | -  |  |
|                        |       | Regionalny Program Operacyjny Województwa Dolnośląskiego 2014-2020                 | -  | -     | -    | -    | -    | -    | 1    | 4    | -    | 0    | -    | -    | -    | -    | -    | -    | -  |  |
|                        |       | Regionalny Program Operacyjny Województwa Kujawsko - Pomorskiego na lata 2007-2013 | -  | -     | -    | -    | -    | -    | -    | -    | -    | -    | -    | -    | -    | -    | -    | -    | 0  |  |
|                        |       | Regionalny Program Operacyjny Województwa Kujawsko - Pomorskiego na lata 2014-2020 | -  | -     | 44   | 13   | 156  | -    | 33   | -    | -    | -    | -    | -    | -    | -    | -    | -    | -  |  |
|                        |       | Regionalny Program Operacyjny Województwa Lubelskiego na lata 2007-2013            | -  | -     | -    | -    | -    | -    | -    | -    | -    | -    | -    | -    | -    | -    | 1    | -    | 2  |  |
|                        |       | Regionalny Program Operacyjny Województwa Lubelskiego na lata 2014-2020            | -  | -     | 6    | 50   | 366  | 385  | 245  | 15   | -    | -    | -    | -    | -    | -    | -    | -    | -  |  |
|                        |       | Regionalny Program Operacyjny Województwa Mazowieckiego na lata 2007-2013          | -  | -     | -    | -    | -    | -    | -    | -    | -    | -    | -    | 1    | 2    | 2    | -    | -    | 0  |  |
|                        |       | Regionalny Program Operacyjny Województwa Mazowieckiego na lata 2014-2020          | -  | -     | -    | 20   | 1    | 25   | 23   | 345  | 19   | -    | -    | -    | -    | -    | -    | -    | -  |  |
|                        |       | Regionalny Program Operacyjny Województwa Małopolskiego na lata 2014-2020          | -  | 24    | -    | 108  | 40   | -    | 358  | -    | 0    | -    | -    | -    | -    | -    | -    | -    | -  |  |
|                        |       | Regionalny Program Operacyjny Województwa Opolskiego na lata 2014-2020             | -  | -     | -    | -    | 144  | -    | 0    | 1    | 0    | -    | -    | -    | -    | -    | -    | -    | -  |  |

w tys. zł

Tablica 20

ZWROTY WYDATKÓW DOTYCZĄCE PŁATNOŚCI Z POPRZEDNICH LAT BUDŻETOWYCH

| Klasyfikacja budżetowa |       | Nazwa programu  | Zwroty wydatków (kategoria "należność główna") dotyczące płatności z poprzednich lat budżetowych za okres I-II 2026 r. |       |      |      |      |      |      |      |      |      |      |      |      |      |      |      |    | Nadpłacone kwoty (kategoria "należność główna") zwrócone przez Ministra Finansów w bieżącym roku i dotyczące zwrotów z lat ubiegłych |
|------------------------|-------|---|--|-------|------|------|------|------|------|------|------|------|------|------|------|------|------|------|----|--|
| część                  | dział |   | 2025   | 2024  | 2023 | 2022 | 2021 | 2020 | 2019 | 2018 | 2017 | 2016 | 2015 | 2014 | 2013 | 2012 | 2011 | 2010 |    |  |
| 1                      | 2     | 3   | 4  | 5     | 6    | 7    | 8    | 9    | 10   | 11   | 12   | 13   | 14   | 15   | 16   | 17   | 18   | 19   | 20 |  |
|                        |       | Regionalny Program Operacyjny Województwa Podkarpackiego na lata 2014-2020          | -  | -     | 23   | -    | -    | 13   | 13   | -    | -    | -    | -    | -    | -    | -    | -    | -    | -  |  |
|                        |       | Regionalny Program Operacyjny Województwa Podlaskiego na lata 2007-2013             | -  | -     | -    | -    | -    | -    | -    | -    | -    | 9    | -    | -    | -    | 0    | 1    | -    | -  |  |
|                        |       | Regionalny Program Operacyjny Województwa Podlaskiego na lata 2014-2020             | -  | -     | -    | 13   | 6    | 10   | 1    | 0    | -    | -    | -    | -    | -    | -    | -    | -    | -  |  |
|                        |       | Regionalny Program Operacyjny Województwa Pomorskiego na lata 2014-2020             | -  | -     | 86   | 7    | -    | 22   | 78   | 152  | 1    | -    | -    | -    | -    | -    | -    | -    | -  |  |
|                        |       | Regionalny Program Operacyjny Województwa Warmińsko - Mazurskiego na lata 2014-2020 | -  | -     | -    | 10   | 61   | 2    | 17   | 892  | 161  | -    | -    | -    | -    | -    | -    | -    | -  |  |
|                        |       | Regionalny Program Operacyjny Województwa Zachodniopomorskiego 2014-2020            | -  | -     | -    | -    | 3    | 39   | 35   | 51   | 0    | 4    | -    | -    | -    | -    | -    | -    | -  |  |
|                        |       | Regionalny Program Operacyjny Województwa Zachodniopomorskiego na lata 2007-2013    | -  | -     | -    | -    | -    | -    | -    | -    | -    | -    | -    | -    | -    | 0    | -    | -    | -  |  |
|                        |       | Regionalny Program Operacyjny Województwa Łódzkiego na lata 2007-2013               | -  | -     | -    | -    | -    | -    | -    | -    | -    | -    | -    | -    | 12   | -    | -    | -    | -  |  |
|                        |       | Regionalny Program Operacyjny Województwa Łódzkiego na lata 2014-2020               | -  | -     | -    | 2    | 64   | 3    | 35   | 19   | 10   | -    | -    | -    | -    | -    | -    | -    | -  |  |
|                        |       | Regionalny Program Operacyjny Województwa Śląskiego na lata 2007-2013               | -  | -     | -    | -    | -    | -    | -    | -    | -    | -    | 2    | 14   | 4    | 4    | 4    | 4    | 50 |  |
|                        |       | Regionalny Program Operacyjny Województwa Śląskiego na lata 2014-2020               | -  | 3     | 53   | 102  | 496  | 110  | 63   | 87   | 16   | 1    | -    | -    | -    | -    | -    | -    | -  |  |
|                        |       | Regionalny Program Operacyjny Województwa Świętokrzyskiego na lata 2014-2020        | -  | -     | 132  | 53   | -    | 1    | 0    | -    | -    | -    | -    | -    | -    | -    | -    | -    | -  |  |
|                        |       | Regionalny Program Operacyjny dla Województwa Dolnośląskiego na lata 2007-2013      | -  | -     | -    | -    | -    | -    | -    | -    | -    | -    | 12   | -    | -    | -    | -    | -    | -  |  |
|                        |       | Regionalny Program Operacyjny dla Województwa Pomorskiego na lata 2007-2013         | -  | -     | -    | -    | -    | -    | -    | -    | -    | -    | -    | -    | -    | -    | -    | -    | 27 |  |
|                        |       | Wielkopolski Regionalny Program Operacyjny na lata 2007-2013                        | -  | -     | -    | -    | -    | -    | -    | -    | -    | 0    | -    | -    | -    | -    | 3    | 1    | -  |  |
|                        |       | Wielkopolski Regionalny Program Operacyjny na lata 2014-2020                        | -  | -     | 1    | -    | 9    | 16   | 6    | 32   | -    | 10   | -    | -    | -    | -    | -    | -    | -  |  |
|                        | 853   | Fundusze Europejskie dla Rozwoju Społecznego 2021-2027                              | 1 080  | -     | -    | -    | -    | -    | -    | -    | -    | -    | -    | -    | -    | -    | -    | -    | -  |  |
|                        |       | Program Operacyjny Wiedza Edukacja Rozwój 2014-2020                                 | -  | -     | -    | -    | -    | -    | 2    | 1    | 27   | 10   | -    | -    | -    | -    | -    | -    | -  |  |
| 39                     | 600   | Program Operacyjny Infrastruktura i Środowisko 2014-2020                            | -  | 2 058 | -    | -    | -    | -    | -    | -    | -    | -    | -    | -    | -    | -    | -    | -    | -  |  |
| 41                     | 900   | Fundusze Europejskie na Infrastrukturę, Klimat, Środowisko 2021-2027                | 0  | -     | -    | -    | -    | -    | -    | -    | -    | -    | -    | -    | -    | -    | -    | -    | -  |  |
| 43                     | 750   | Program Operacyjny Kapitał Ludzki   | -  | -     | -    | -    | -    | -    | -    | -    | -    | 0    | -    | -    | -    | -    | -    | -    | -  |  |



Tablica 20

ZWROTY WYDATKÓW DOTYCZĄCE PŁATNOŚCI Z POPRZEDNICH LAT BUDŻETOWYCH

| Klasyfikacja budżetowa |       | Nazwa programu   | Zwroty wydatków (kategoria "należność główna") dotyczące płatności z poprzednich lat budżetowych za okres I-II 2026 r. |              |              |            |              |            |              |              |            |            |           |            |              |            |            |            |            | Nadpłacone kwoty (kategoria "należność główna") zwrócone przez Ministra Finansów w bieżącym roku i dotyczące zwrotów z lat ubiegłych |
|------------------------|-------|--|--|--------------|--------------|------------|--------------|------------|--------------|--------------|------------|------------|-----------|------------|--------------|------------|------------|------------|------------|--|
| część                  | dział |  | 2025   | 2024         | 2023         | 2022       | 2021         | 2020       | 2019         | 2018         | 2017       | 2016       | 2015      | 2014       | 2013         | 2012       | 2011       | 2010       |            |  |
| 1                      | 2     | 3  | 4  | 5            | 6            | 7          | 8            | 9          | 10           | 11           | 12         | 13         | 14        | 15         | 16           | 17         | 18         | 19         | 20         |  |
| 85/10                  | 801   | Fundusze Europejskie dla Rozwoju Społecznego 2021-2027               | 37   | -            | -            | -          | -            | -          | -            | -            | -          | -          | -         | -          | -            | -          | -          | -          | -          |  |
|                        | 851   | Fundusze Europejskie na Infrastrukturę, Klimat, Środowisko 2021-2027 | 0  | -            | -            | -          | -            | -          | -            | -            | -          | -          | -         | -          | -            | -          | -          | -          | -          |  |
|                        | 855   | Fundusze Europejskie dla Rozwoju Społecznego 2021-2027               | 1 339  | 0            | -            | -          | -            | -          | -            | -            | -          | -          | -         | -          | -            | -          | -          | -          | -          |  |
| 85/12                  | 801   | Fundusze Europejskie dla Rozwoju Społecznego 2021-2027               | 10   | -            | -            | -          | -            | -          | -            | -            | -          | -          | -         | -          | -            | -          | -          | -          | -          |  |
|                        | 855   | Fundusze Europejskie dla Rozwoju Społecznego 2021-2027               | 37   | -            | -            | -          | -            | -          | -            | -            | -          | -          | -         | -          | -            | -          | -          | -          | -          |  |
| 85/14                  | 801   | Fundusze Europejskie dla Rozwoju Społecznego 2021-2027               | 2 494  | -            | -            | -          | -            | -          | -            | -            | -          | -          | -         | -          | -            | -          | -          | -          | -          |  |
|                        | 855   | Fundusze Europejskie dla Rozwoju Społecznego 2021-2027               | 43   | 165          | -            | -          | -            | -          | -            | -            | -          | -          | -         | -          | -            | -          | -          | -          | -          |  |
| 85/16                  | 801   | Fundusze Europejskie dla Rozwoju Społecznego 2021-2027               | 100  | -            | -            | -          | -            | -          | -            | -            | -          | -          | -         | -          | -            | -          | -          | -          | -          |  |
| 85/18                  | 801   | Fundusze Europejskie dla Rozwoju Społecznego 2021-2027               | 20   | -            | -            | -          | -            | -          | -            | -            | -          | -          | -         | -          | -            | -          | -          | -          | -          |  |
| 85/20                  | 801   | Fundusze Europejskie dla Rozwoju Społecznego 2021-2027               | 41   | -            | -            | -          | -            | -          | -            | -            | -          | -          | -         | -          | -            | -          | -          | -          | -          |  |
|                        | 855   | Fundusze Europejskie dla Rozwoju Społecznego 2021-2027               | -  | 0            | -            | -          | -            | -          | -            | -            | -          | -          | -         | -          | -            | -          | -          | -          | -          |  |
| 85/22                  | 801   | Fundusze Europejskie dla Rozwoju Społecznego 2021-2027               | 531  | -            | -            | -          | -            | -          | -            | -            | -          | -          | -         | -          | -            | -          | -          | -          | -          |  |
|                        | 855   | Fundusze Europejskie dla Rozwoju Społecznego 2021-2027               | 0  | 16           | -            | -          | -            | -          | -            | -            | -          | -          | -         | -          | -            | -          | -          | -          | -          |  |
| 85/24                  | 801   | Fundusze Europejskie dla Rozwoju Społecznego 2021-2027               | 87   | -            | -            | -          | -            | -          | -            | -            | -          | -          | -         | -          | -            | -          | -          | -          | -          |  |
|                        | 855   | Fundusze Europejskie dla Rozwoju Społecznego 2021-2027               | 0  | -            | -            | -          | -            | -          | -            | -            | -          | -          | -         | -          | -            | -          | -          | -          | -          |  |
| 85/26                  | 801   | Fundusze Europejskie dla Rozwoju Społecznego 2021-2027               | 32   | -            | -            | -          | -            | -          | -            | -            | -          | -          | -         | -          | -            | -          | -          | -          | -          |  |
| 85/28                  | 801   | Fundusze Europejskie dla Rozwoju Społecznego 2021-2027               | 131  | -            | -            | -          | -            | -          | -            | -            | -          | -          | -         | -          | -            | -          | -          | -          | -          |  |
| 85/30                  | 801   | Fundusze Europejskie dla Rozwoju Społecznego 2021-2027               | 161  | -            | -            | -          | -            | -          | -            | -            | -          | -          | -         | -          | -            | -          | -          | -          | -          |  |
|                        | 855   | Fundusze Europejskie dla Rozwoju Społecznego 2021-2027               | 26   | -            | -            | -          | -            | -          | -            | -            | -          | -          | -         | -          | -            | -          | -          | -          | -          |  |
| 85/32                  | 801   | Fundusze Europejskie dla Rozwoju Społecznego 2021-2027               | 214  | -            | -            | -          | -            | -          | -            | -            | -          | -          | -         | -          | -            | -          | -          | -          | -          |  |
|                        |       |  | <b>187 864</b>   | <b>9 100</b> | <b>3 503</b> | <b>536</b> | <b>1 518</b> | <b>853</b> | <b>1 451</b> | <b>1 768</b> | <b>381</b> | <b>510</b> | <b>56</b> | <b>468</b> | <b>1 036</b> | <b>443</b> | <b>259</b> | <b>510</b> | <b>116</b> |  |