



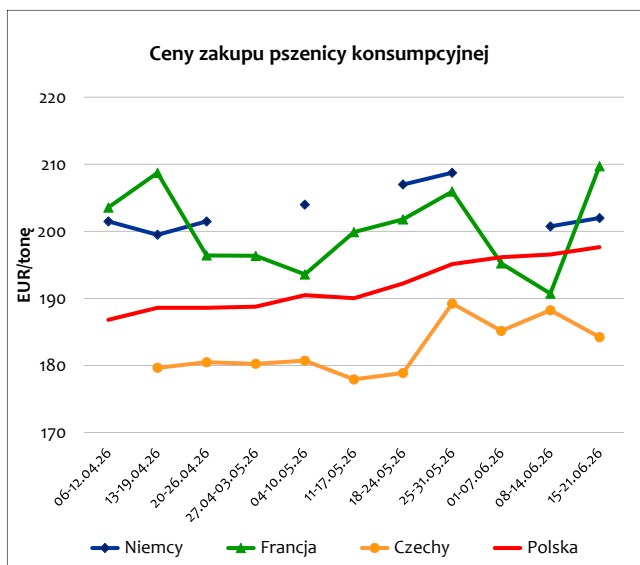
Krajowy Ośrodek
Wsparcia Rolnictwa

SYTUACJA NA RYNKU PODSTAWOWYCH PRODUKTÓW ROLNO-ŻYWNOŚCIOWYCH (w okresie 15-21.06.2026 r.)

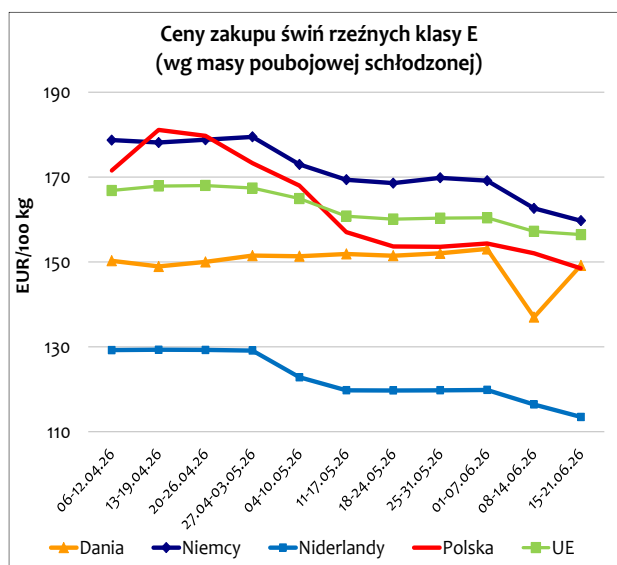
30.06.2026 r.

Ceny produktów na wybranych rynkach

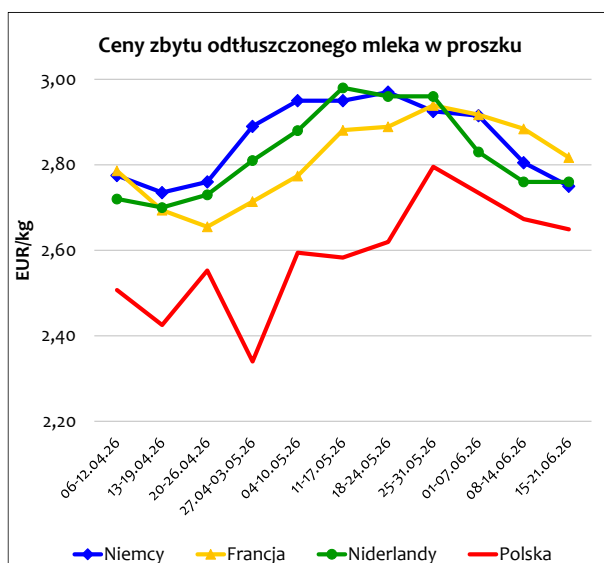
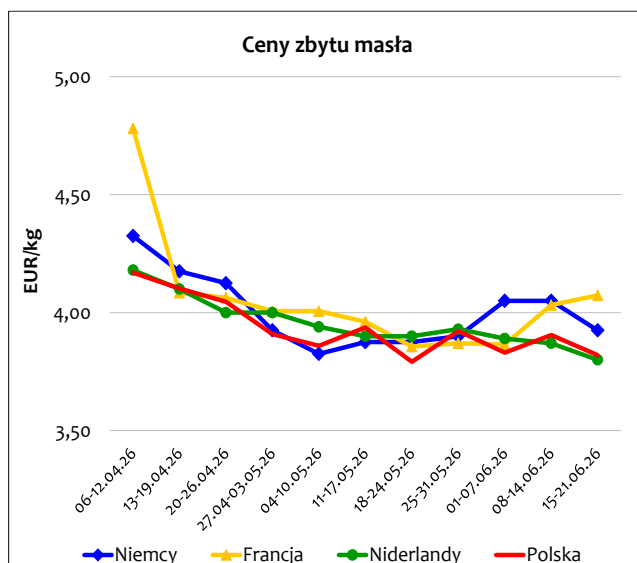
Zboża



Mięso



Produkty mleczne



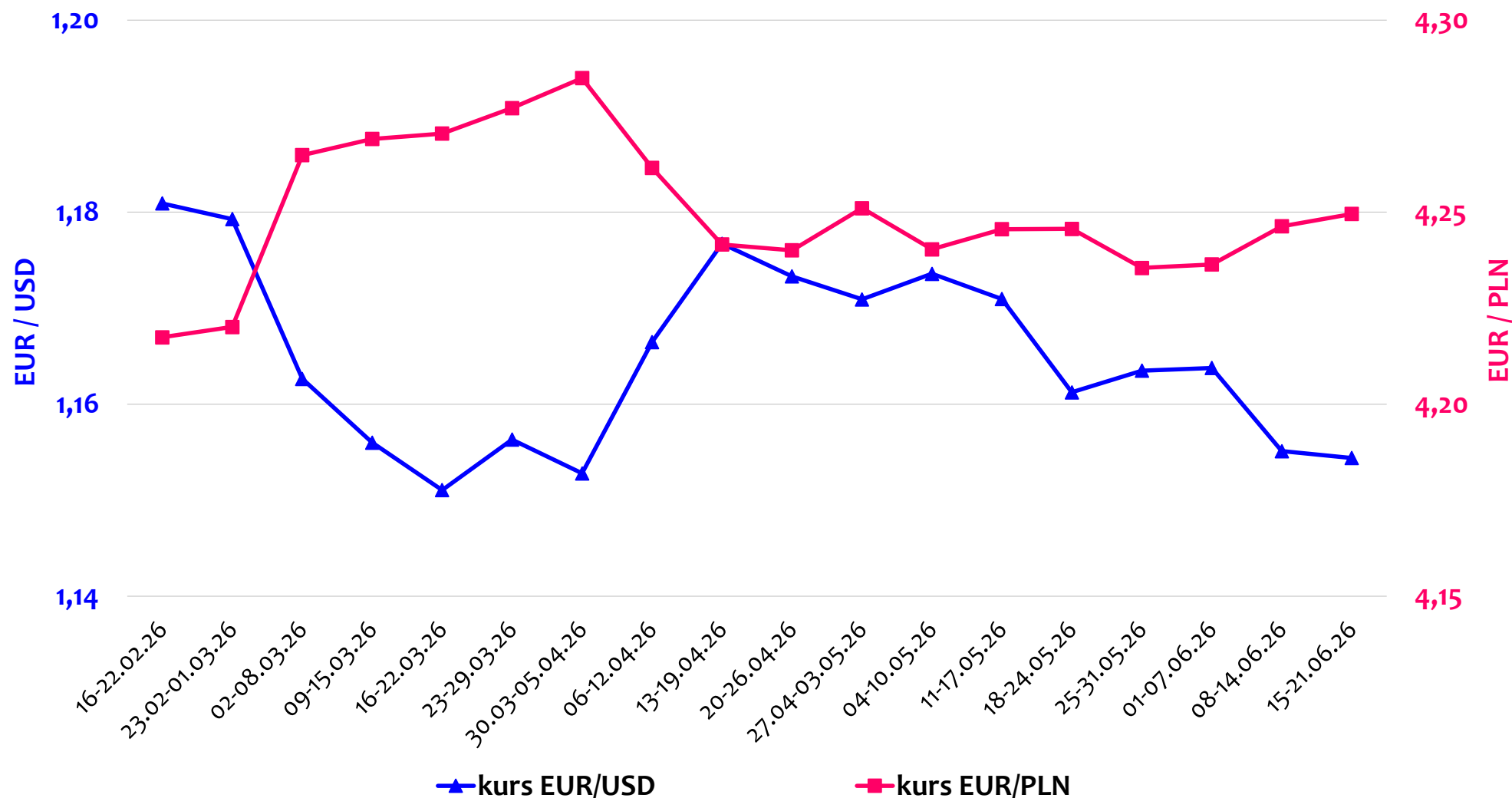
Źródło: opracowanie Biura Analiz i Strategii Krajowego Ośrodka Wsparcia Rolnictwa na podstawie danych KE, MRiRW, CLAL.

Średnie ceny (bez VAT) zakupu zbóż i żywca rzeźnego oraz ceny zbytu produktów mlecznych

(według ZSRIR MRiRW)

Wyszczególnienie	Ceny zakupu							Ceny zbytu		
	zbóż (w zł/t)				żywca (w zł/kg)			produktów mlecznych (w zł/kg)		
	pszenicy konsumpcyjnej	żyta konsumpcyjnego	jęczmienia paszowego	kukurydzy	wieprzowego	wołowego	kurcząt typu brojler	masła w blokach	OMP	PMP
Aktualny: 15-21.06.26	840	651	744	872	4,85	12,91	5,34	16,23	11,26	16,55
Poprzedni tydzień	835	662	740	863	4,96	13,14	5,25	16,58	11,35	16,23
Przed miesiącem	816	655	742	856	5,03	12,63	5,06	16,10	11,12	15,19
Przed rokiem	893	757	856	905	6,85	13,77	6,17	30,65	10,55	19,33
Miesięczna zmiana ceny w %	2,9	-0,6	0,2	1,8	-3,6	2,2	5,6	0,8	1,2	9,0
Roczna zmiana ceny w %	-5,9	-14,0	-13,2	-3,7	-29,2	-6,3	-13,5	-47,0	6,8	-14,4

Średnie tygodniowe kursy wybranych walut*



* kurs EUR/USD na podstawie danych EBC, kurs EUR/PLN na podstawie danych NBP.