



ZINTEGROWANY SYSTEM ROLNICZEJ INFORMACJI RYNKOWEJ

PRZEGLĄD RYNKÓW ROLNYCH

- informacja syntetyczna -

NR 14/2026

10.04.2026 r.

Notowania za okres: 30.03-05.04.2026 r.

Informacja tygodniowa dotycząca aktualnych cen na podstawowych rynkach rolnych.

Informacje zamieszczane w niniejszym raporcie przekazywane są przez podmioty włączone do Zintegrowanego Systemu Rolniczej Informacji Rynkowej (ZSRIR).

Podstawy prawne:

- ustawa z dnia 30 marca 2001 r. o rolniczych badaniach rynkowych (Dz.U. 2015, poz. 1160 – tekst jednolity);
- rozporządzenie Ministra Rolnictwa i Rozwoju Wsi z dnia 8 marca 2021 r. w sprawie zbieranych danych rynkowych (Dz. U. z 2021 r., poz. 589).

RYNEK MIĘSA WIEPRZOWEGO

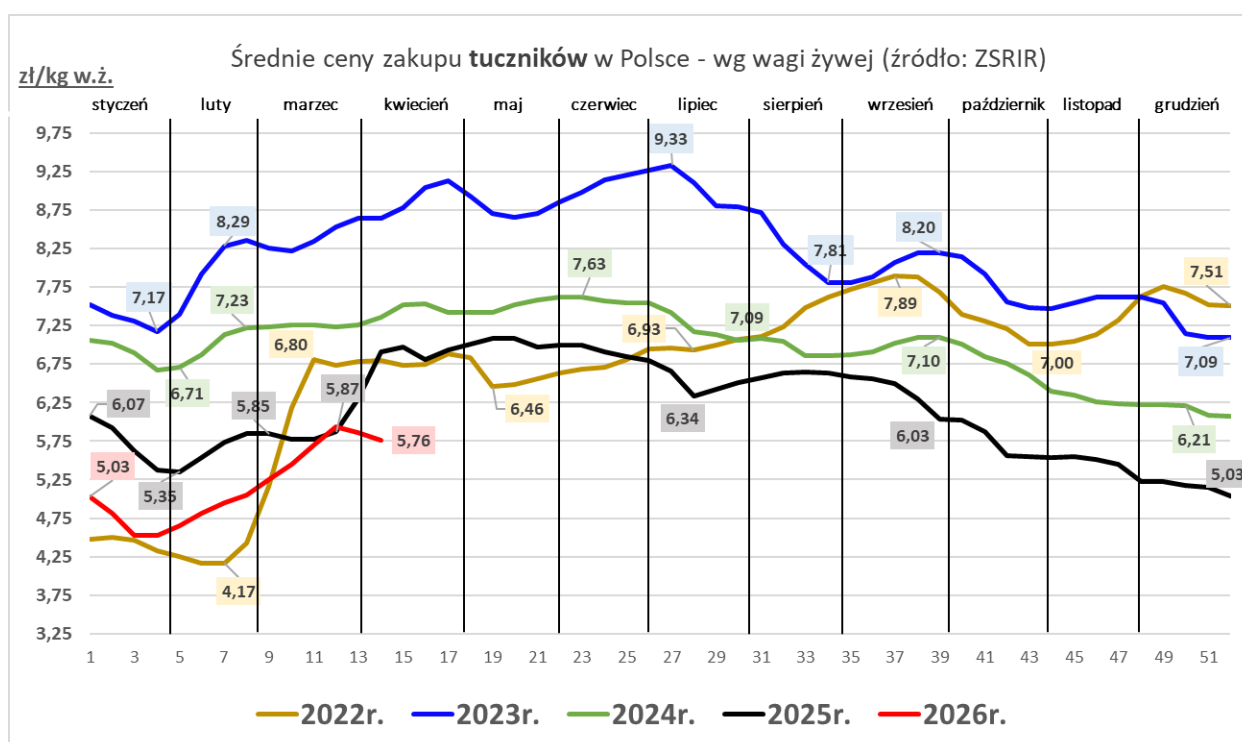
...dalszy spadek cen zakupu żywca wieprzowego, roczny spadek cen

Średnie ceny zakupu tuczników wg klasyfikacji EUROP [wg mpc*]

Towar	CENA [zł/tonę]					OBROTY	
	05.04.2026	29.03.2026	06.04.2025	Zmiana tyg.	Zmiana roczna	Zmiana tyg.	Zmiana roczna
Klasa S	7 473	7 585	8 889	-1,5%	-15,9%	↓	↓
Klasa E	7 370	7 509	8 876	-1,9%	-17,0%	↓	↓
Klasa U	7 066	7 229	8 638	-2,3%	-18,2%	↓	↓
Klasa R	6 793	6 969	8 354	-2,5%	-18,7%	↓	↓
Klasa O	6 351	6 671	8 040	-4,8%	-21,0%	↓	↓
Klasa P	6 331	6 381	8 027	-0,8%	-21,1%	↑	↑
Klasa S-P	7 386	7 516	8 856	-1,7%	-16,6%	↓	↓

mpc - masa poubojowa ciepła

nld - niewystarczająca ilość danych do prezentacji



Wykorzystanie możliwe wyłącznie z dokładnym podaniem źródła.

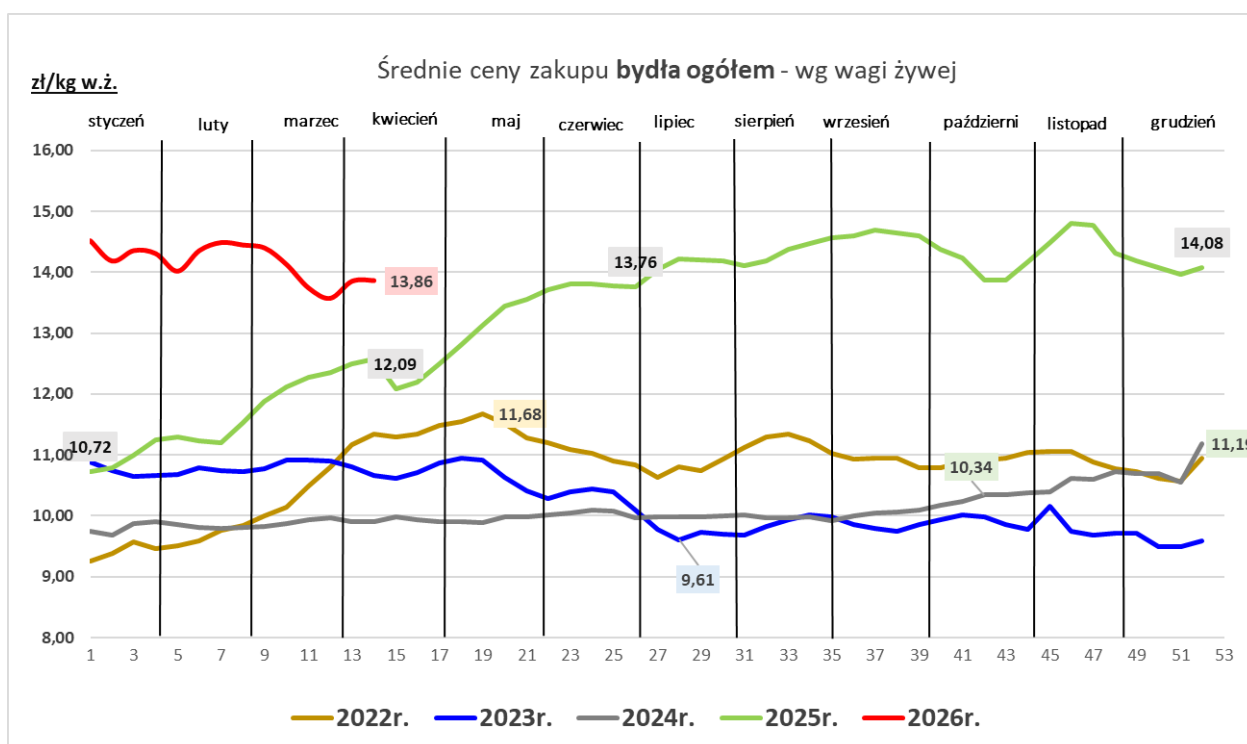
RYNEK MIĘSA WOŁOWEGO

...wzrost cen zakupu bydła w ubojniach ...

Średnie ceny zakupu bydła rzeźnego w ubojniach [wg mpc*]

Towar	CENA [zł/kg]					OBROTY	
	05.04.2026	29.03.2026	06.04.2025	Zmiana tyg.	Zmiana roczna	Zmiana tyg.	Zmiana roczna
Bydło ogółem	26,76	26,74	24,27	0,1%	10,2%	↓	↓
Bydło 8-12 m-cy [Z]	27,10	27,62	23,79	-1,9%	13,9%	↓	↓
Byki 12-24 m-ce [A]	28,77	28,58	25,48	0,7%	12,9%	↓	↓
Byki >24 m-cy [B]	28,73	28,46	25,33	1,0%	13,4%	↓	↓
Krowy [D]	24,32	24,16	21,69	0,6%	12,1%	↓	↓
Jałówki > 12 m-cy [E]	27,50	27,60	23,82	-0,4%	15,4%	↓	↓

mpc - masa poubojowa ciepła

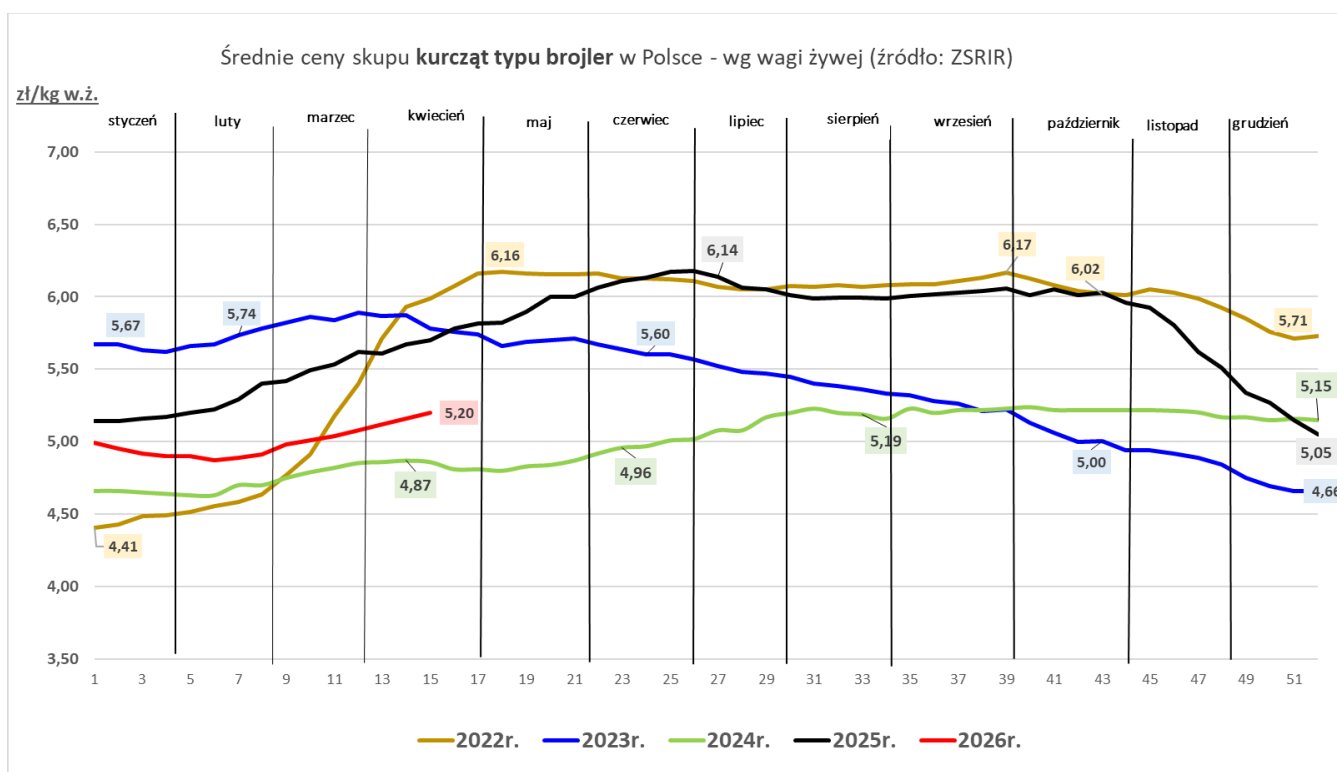


RYNEK MIĘSA DROBIOWEGO

... wzrost ceny skupu indyków i kurcząt ...

...wzrost cen sprzedaży mięsa z kurczaka i indyka...

Towar	CENA [zł/kg]					OBROT	
	05.04.2026	29.03.2026	06.04.2025	Zmiana tyg.	Zmiana roczna	Zmiana tyg.	Zmiana roczna
skup							
Kurczęta typu brojler	5,20	5,16	5,67	0,8%	-8,3%	↓	↑
Indory	10,17	10,11	9,36	0,5%	8,7%	↓	↓
Indyczki	10,21	9,99	8,91	2,2%	14,6%	↑	↑
Kaczki typu brojler	6,70	6,70	6,24	0,0%	7,4%	↑	↓
Tuszki kurcząt patroszonych 65% bez szyji	9,93	10,04	10,63	-1,1%	-6,5%	↓	↓
Tuszki kurcząt patroszonych 65% z szyjami	8,44	8,70	9,58	-3,0%	-11,9%	↓	↑
Ćwiartki z kurczaka	6,66	6,47	7,43	3,0%	-10,3%	↓	↑
Filety z piersi kurczaka	20,04	19,93	21,86	0,5%	-8,3%	↓	↑
Filety z piersi indyka	31,69	31,31	28,15	1,2%	12,6%	↓	↑
Skrzydła z indyka	12,37	12,08	11,44	2,5%	8,2%	↑	↑
Udźce z indyka	18,72	18,28	17,59	2,4%	6,4%	↓	↑
Podudzia z indyka	11,17	10,68	10,03	4,6%	11,4%	↓	↑

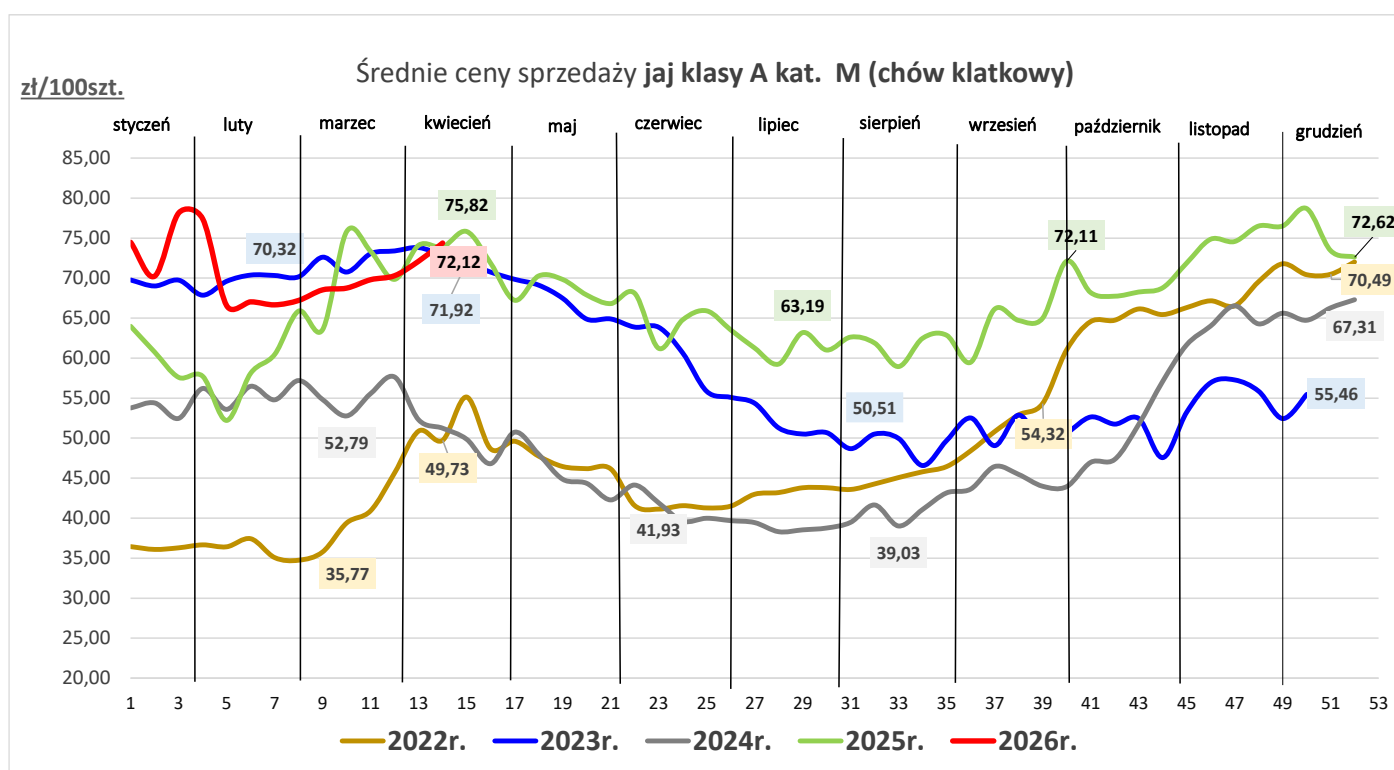


RYNEK JAJ SPOŻYWCZYCH

... wzrost cen sprzedaży jaj spożywczych klasy M w porównaniu do poprzedniego tygodnia ...

Średnie ceny sprzedaży jaj spożywczych w klasie A (chów klatkowy)

Kategorie	CENA [zł/100szt.]					OBROTY	
	05.04.2026	29.03.2026	06.04.2025	Zmiana tyg.	Zmiana roczna	Zmiana tyg.	Zmiana roczna
L	84,98	86,56	80,14	-1,8	6,0	↑	↑
M	74,39	72,12	73,90	3,1	0,7	↑	↓



RYNEK PRODUKTÓW MLECZARSKICH

1 ...nieznaczny wzrost ceny sprzedaży odtuszczonego mleka w proszku...

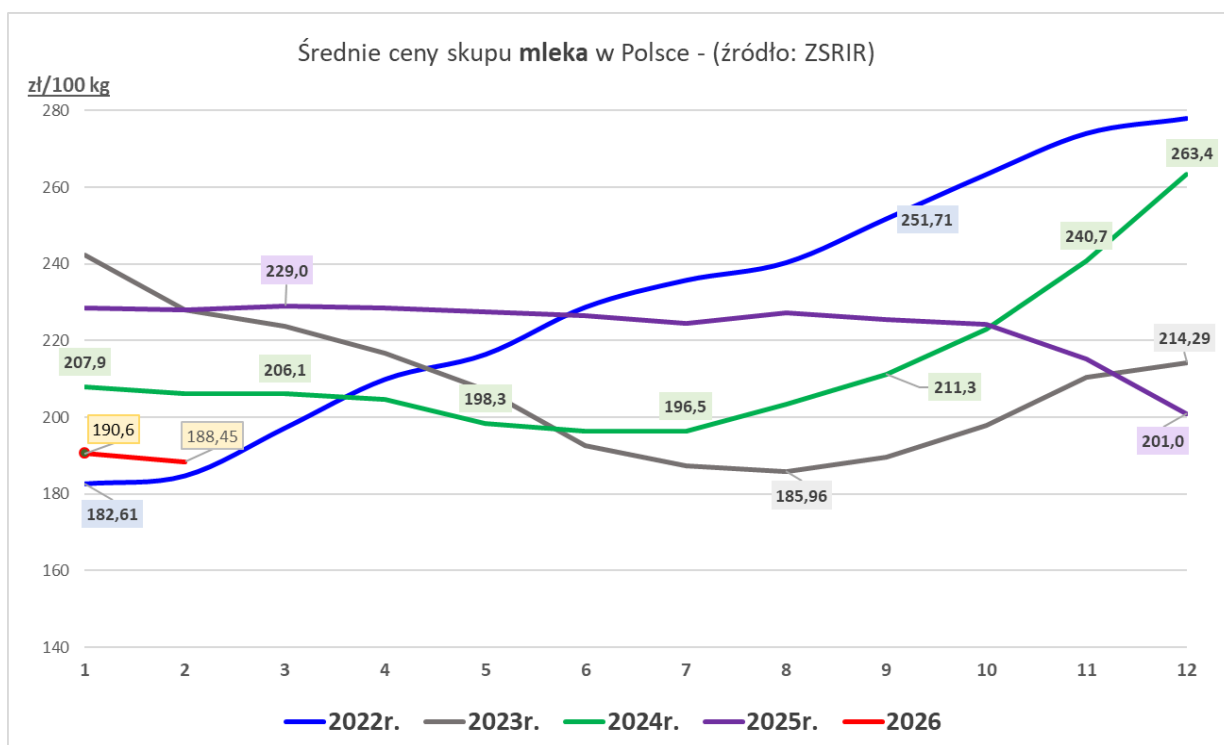
2 ...spadek cen sprzedaży masła...

3 ... wzrost ceny sera Edamskiego, spadek ceny sera Gouda ...

Towar	CENA [zł/100kg]					OBROTY	
	luty 2026	styczeń 2026	luty 2025	Zmiana miesięczna	Zmiana roczna	Zmiana miesięczna	Zmiana roczna
Mleko surowe	188,5	190,6	228,0	-1,1%	-17,3%	↓	↑

Średnie ceny sprzedaży wybranych produktów mleczarskich

Towar	CENA [zł/100kg]					OBROTY	
	05.04.2026	29.03.2026	06.04.2025	Zmiana tyg.	Zmiana roczna	Zmiana tyg.	Zmiana roczna
Odtuszczone mleko w proszku	990	987	1069	0,3%	-7,4%	↑	↑
Masło w blokach	1 767	1 836	3069	-3,8%	-42,4%	↑	↑
Masło konfekcjonowane	1 917	2 088	3178	-8,2%	-39,7%	↓	↑
Ser EDAMSKI	1 782	1 607	2178	10,8%	-18,2%	↓	↓
Ser GOUDA	1 816	1 913	2126	-5,1%	-14,6%	↑	↑

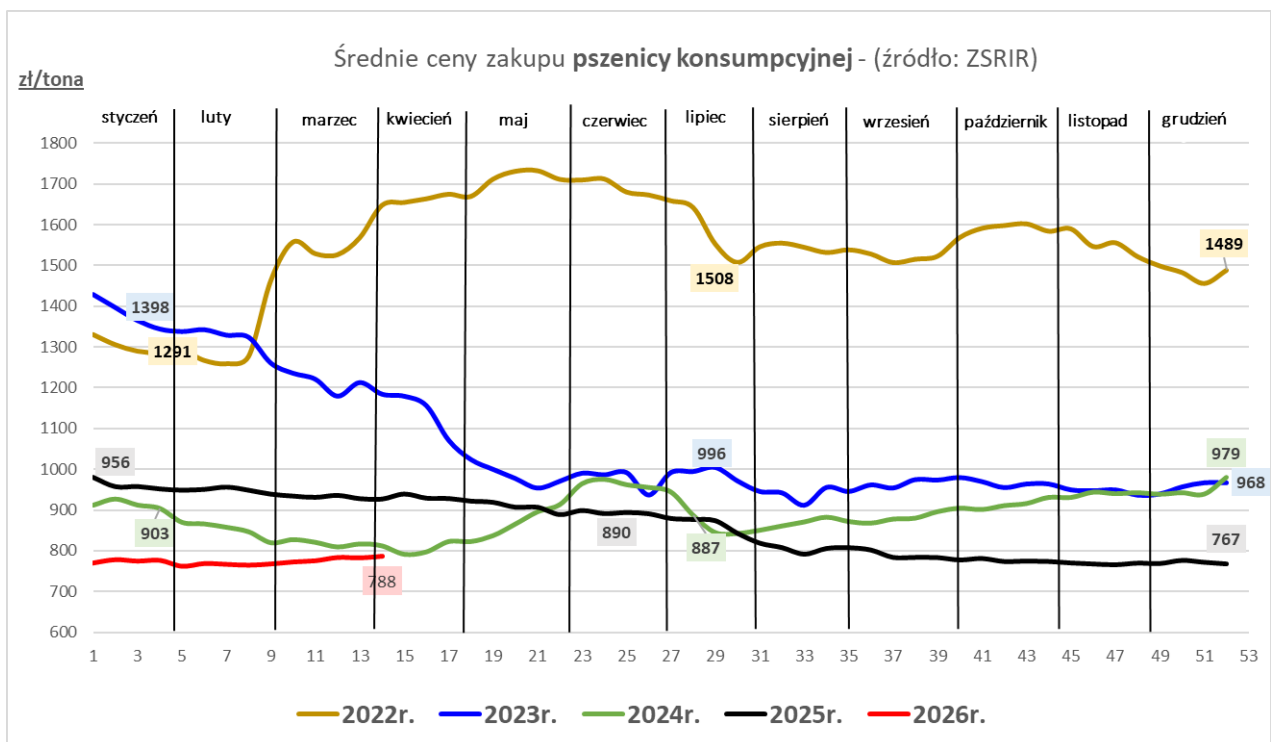


RYNEK ZBÓŻ

...niewielkie wahania cen zakupu większości zbóż w przedsiębiorstwach...

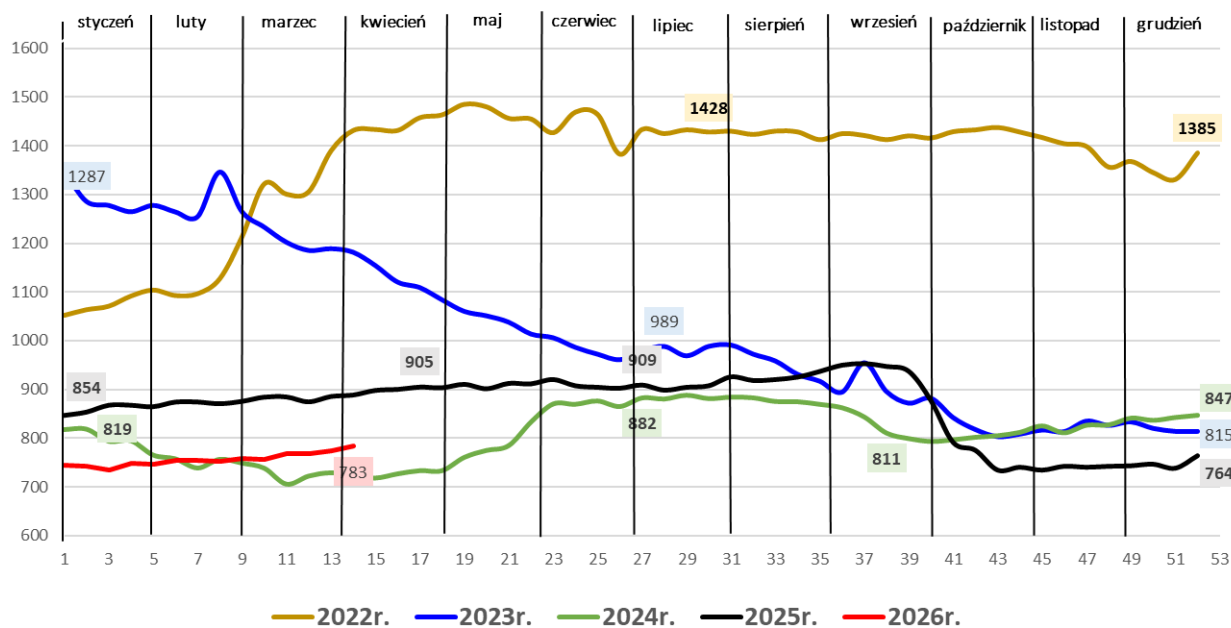
Średnie ceny zakupu zbóż i sprzedaży mąki pszennej piekarniczej

Towar	CENA [zł/tonę]					OBROTY	
	05.04.2026	29.03.2026	06.04.2025	Zmiana tyg.	Zmiana roczna	Zmiana tyg.	Zmiana roczna
Pszena konsumpcyjna	788	784	926	0,5%	-15,0%	↓	↑
Pszena paszowa	754	751	911	0,4%	-17,3%	↓	↑
Żyto konsumpcyjne	631	635	737	-0,6%	-14,3%	↑	↑
Żyto paszowe	624	626	724	-0,2%	-13,8%	↓	↑
Jęczmień paszowy	731	743	835	-1,6%	-12,4%	↓	↑
Kukurydza paszowa	783	773	889	1,3%	-11,9%	↑	↓
Pszenżyto paszowe	689	689	822	0,1%	-16,1%	↓	↑
Mąka pszenna piekarnicza	1 247	1 260	1 396	-1,1%	-10,7%	↓	↑



Średnie ceny zakupu kukurydzy - (źródło: ZSRIR)

zł/tona

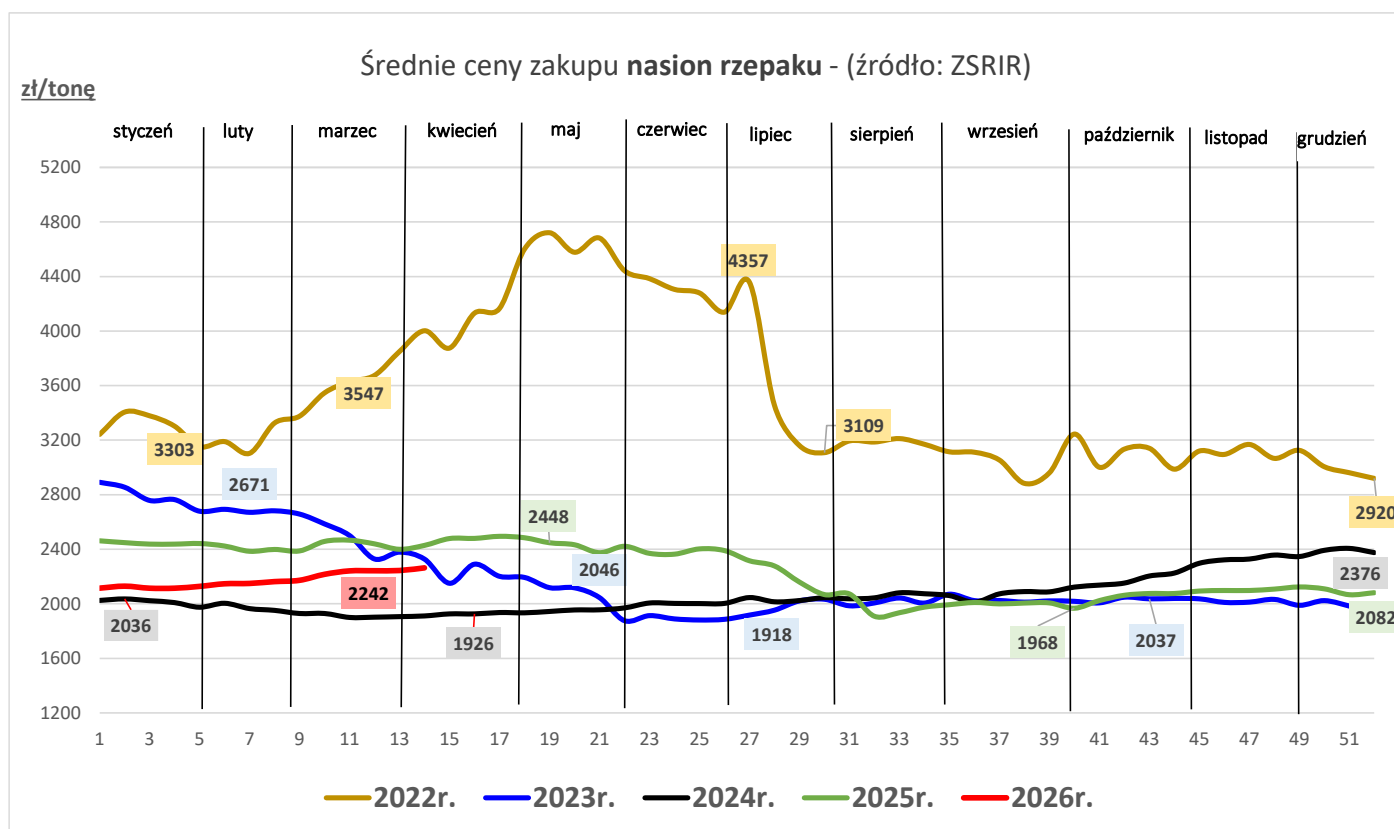


RYNEK ROŚLIN OLEISTYCH

...niewielki wzrost ceny nasion rzepaku i śruty rzepakowej w porównaniu do ubiegłego tygodnia...

Średnie ceny zakupu nasion rzepaku, sprzedaży oleju rzepakowego oraz śruty rzepakowej

Towar	CENA [zł/tonę]					OBROTY	
	05.04.2026	29.03.2026	06.04.2025	Zmiana tyg.	Zmiana roczna	Zmiana tyg.	Zmiana roczna
Nasiona rzepaku	2 264	2 245	2 400	0,9	-5,7	↑	↑
Olej rzepakowy rafinowany	5 037	5 055	4 810	-0,3	4,7	↑	↑
Śruta rzepakowa	971	961	1 153	1,0	-15,8	↓	↑



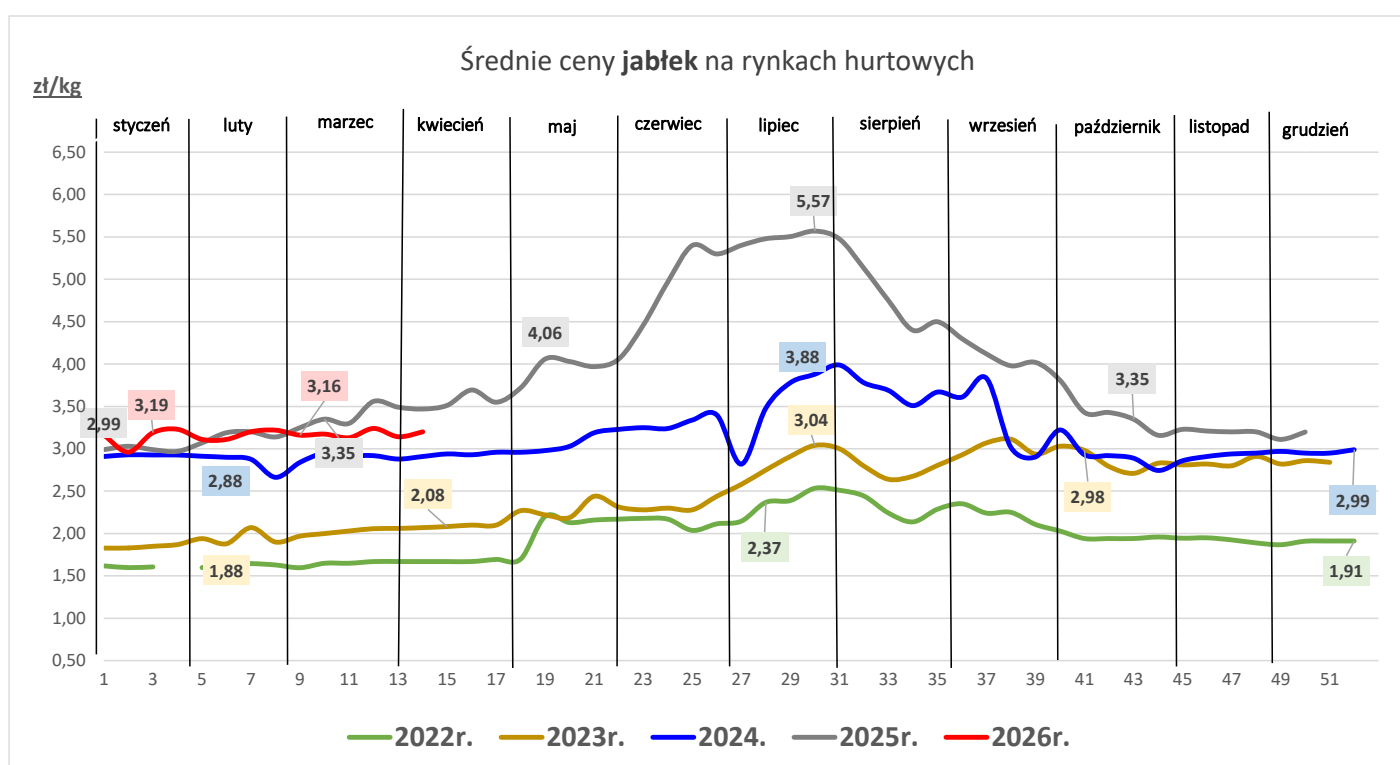
RYNEK OWOCÓW I WARZYW

...potaniały importowane borówki amerykańskie...

...podrożały jabłka krajowe, ale są tańsze niż rok temu...

Towar	CENA [zł/kg]				
	09.04.2026	02.04.2026	10.04.2025	Zmiana tygodniowa	Zmiana roczna
OWOCE					
Gruszki (kraj)	5,38	5,70	5,58	-5,7%	-3,7%
Jabłka deserowe (kraj)	3,20	3,14	3,49	2,0%	-8,2%
Banany (import)	5,32	5,36	6,38	-0,8%	-16,6%
Borówki amerykańskie (import)	68,38	70,00	n/d	-2,3%	*
Cytryny (import)	8,54	8,40	7,10	1,6%	20,3%
Winogrona (import)	20,63	21,10	18,88	-2,3%	9,2%
WARZYWA					
Cebula biała (kraj)	1,27	1,30	2,44	-2,6%	-48,0%
Kapusta biała (kraj)	0,97	1,10	2,94	-11,9%	-67,0%
Marchew (kraj)	1,86	1,73	2,02	7,7%	-7,6%
Pietruszka (kraj)	4,13	4,38	5,68	-5,8%	-27,4%
Pomidory malinowe(kraj)	20,06	21,62	15,78	-7,2%	27,2%
Selery (kraj)	2,54	2,71	4,28	-6,4%	-40,8%
Ziemniaki (kraj)	1,01	1,03	1,49	-1,8%	-32,3%

n/d – niewystarczająca liczba danych do prezentacji



Wykorzystanie możliwe wyłącznie z dokładnym podaniem źródła.

RYNEK CUKRU

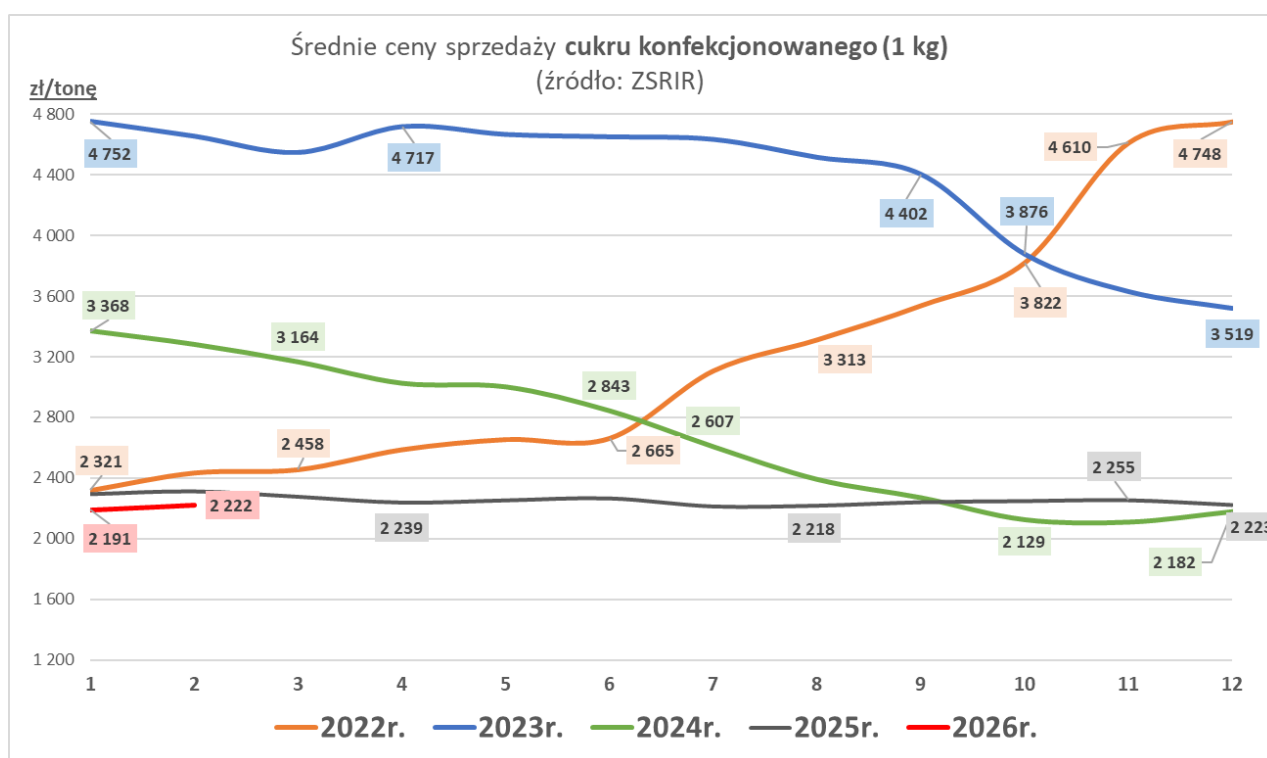
Sygnaly z rynku:

... wzrost ceny sprzedaży cukru białego konfekcjonowanego w porównaniu do poprzedniego miesiąca ...

... spadek wielkości sprzedaży cukru białego w porównaniu do poprzedniego miesiąca, roczny wzrost...

Średnie ceny sprzedaży cukru białego konfekcjonowanego (1 kg) - rynek krajowy

Towar	CENA [zł/tonę]					OBROTY	
	luty 2026	styczeń 2026	grudzień 2025	Zmiana miesięczna	Zmiana roczna	Zmiana miesięczna	Zmiana roczna
Cukier (1 kg)	2 222	2 191	2 223	1,4%	0,0%	↓	↑



RYNEK PASZ

...niewielkie wahania cen sprzedaży pasz dla drobiu i trzody...

...spadek cen sprzedaży mieszanek uzupełniających dla bydła...

Średnie ceny sprzedaży mieszanek paszowych pełnoporcjowych

Przeznaczenie	CENA [zł/tonę]					OBROTY	
	luty 2026	styczeń 2026	luty 2025	Zmiana miesięczna	Zmiana roczna	Zmiana miesięczna	Zmiana roczna
Drób	1 498	1 490	1 617	0,5%	-7,4%	↓	↑
Trzoda chlewna	1 199	1 200	1 305	-0,1%	-8,1%	↓	↑
Bydło (tylko MPU)	1 431	1 454	1 513	-1,6%	-5,4%	↓	↓

