



KASA ROLNICZEGO
UBEZPIECZENIA SPOŁECZNEGO

KWARTALNA INFORMACJA STATYSTYCZNA

IV KWARTAŁ 2025 R.



Warszawa 2026

SPIS TREŚCI

	Nr	Str.
Uwagi wstępne	x	5
Objaśnienia znaków umownych	x	10
Objaśnienia skrótów	x	10

SPIS TABLIC STATYSTYCZNYCH

I. EMERYTURY I RENTY REALIZOWANE PRZEZ KRUS

Przeciętna miesięczna liczba świadczeniobiorców oraz emerytur i rent według rodzajów świadczeń	1	11
Renty wdowie wypłacone w zbiegu wewnętrznym i zewnętrznym	2	11
Zwiększenia do emerytur i rent finansowane z Funduszu Emerytalno-Rentowego, wypłacane przy świadczeniach pracowniczych	3	12
Wnioski i decyzje w sprawach o przyznanie rodzicielskich świadczeń uzupełniających według województw	4	12
Wnioski o przyznanie emerytur i rent według rodzajów świadczeń	5	13
Wnioski o przyznanie emerytur i rent według województw	6	13
Decyzje i postępowania umorzone w sprawach o emerytury i renty według rodzajów świadczeń	7	14
Decyzje i postępowania umorzone w sprawach o emerytury i renty według województw	8	14
Odwolania od decyzji Prezesa KRUS	9	15
Sposób rozstrzygnięcia odwołań od decyzji Prezesa KRUS przez sądy I instancji	10	15
Wnioski o przyznanie emerytur i rent rolniczych rozpatrywane z zastosowaniem przepisów wspólnotowych UE	11	16
Decyzje w sprawach wniosków o przyznanie emerytur i rent rolniczych z zastosowaniem przepisów wspólnotowych UE	12	16
Wnioski o przyznanie emerytur i rent rolniczych z zastosowaniem postanowień umów dwustronnych o zabezpieczeniu społecznym	13	17
Decyzje w sprawach wniosków o przyznanie emerytur i rent rolniczych z zastosowaniem postanowień umów dwustronnych o zabezpieczeniu społecznym	14	17
Świadczenia emerytalno-rentowe transferowane do poszczególnych państw UE/EFTA i Wielkiej Brytanii oraz do innych państw na podstawie umów dwustronnych	15	18
Liczba przekazanych gospodarstw rolnych	16	19

II. FUNDUSZ EMERYTALNO-RENTOWY

1. EMERYTURY I RENTY

Przeciętna miesięczna liczba świadczeń według ich rodzajów	1 (17)	20
Przeciętna miesięczna liczba świadczeniobiorców według rodzajów świadczeń	2 (18)	21
Przeciętna miesięczna liczba świadczeniobiorców oraz liczba ubezpieczonych według województw	3 (19)	22
Przeciętne miesięczne świadczenia emerytalno-rentowe według województw	4 (20)	23
Przeciętna miesięczna liczba świadczeń według województw oraz świadczeń emerytalnych wypłaconych przez MON, MSWiA i MS	5 (21)	24
Przeciętna miesięczna liczba świadczeniobiorców według województw i którym świadczenia emerytalne zostały wypłacone przez MON, MSWiA i MS	6 (22)	25
Wydatki na świadczenia emerytalno-rentowe według rodzajów świadczeń	7 (23)	26
Wydatki na świadczenia emerytalno-rentowe według województw oraz świadczenia emerytalne wypłacone przez MON, MSWiA i MS	8 (24)	28

	Nr	Str.
Przeciętne miesięczne świadczenie emerytalno-rentowe według rodzajów świadczeń	9 (25)	29
Przeciętne miesięczne świadczenie emerytalno-rentowe według województw oraz przeciętne miesięczne świadczenie emerytalne wypłacone przez MON, MSWiA i MS	10 (26)	30
Świadczenia emerytalno-rentowe bez dodatków do emerytur i rent	11 (27)	31
Liczba świadczeń emerytalno-rentowych według wysokości	12 (28)	31
Dodatki płacone przy świadczeniach emerytalno-rentowych	13 (29)	32
Liczba osób pobierających emerytury według wieku i płci	14 (30)	32
Liczba osób pobierających renty z tytułu niezdolności do pracy według wieku i płci	15 (31)	33
2. ZASIŁKI		
Zasiłki macierzyńskie	16 (32)	34
Zasiłki macierzyńskie według województw	17 (33)	34
Zasiłki pogrzebowe	18 (34)	35
Zasiłki pogrzebowe według województw	19 (35)	35
III. POZOSTAŁE ŚWIADCZENIA		
Świadczenia zlecone do wypłaty Kasie Rolniczego Ubezpieczenia Społecznego	1 (36)	36
IV. FUNDUSZ SKŁADKOWY UBEZPIECZENIA SPOŁECZNEGO ROLNIKÓW		
Zasiłki chorobowe i jednorazowe odszkodowania	1 (37)	37
Zasiłki chorobowe i jednorazowe odszkodowania według województw	2 (38)	37
Wypadki przy pracy rolniczej i choroby zawodowe rolników	3 (39)	39
Wypadki i choroby zawodowe, z tytułu których przyznano jednorazowe odszkodowania według województw	4 (40)	39
V. UBEZPIECZENIE SPOŁECZNE ROLNIKÓW		
Liczba płatników składek według województw	1 (41)	41
Liczba ubezpieczonych według statusu ubezpieczonego	2 (42)	42
Liczba ubezpieczonych i płatników składek	3 (43)	42
Liczba ubezpieczonych według województw	4 (44)	43
Liczba ubezpieczonych według wieku i płci	5 (45)	44
Liczba ubezpieczonych z tytułu prowadzenia jednocześnie działalności rolniczej i pozarolniczej działalności gospodarczej według województw	6 (46)	45
Liczba ubezpieczonych w KRUS przy jednoczesnym objęciu ubezpieczeniem społecznym w ZUS z innego tytułu według województw	7 (47)	45
Przypis i wpływy należności z tytułu składek na ubezpieczenie społeczne rolników według województw	8 (48)	46
Decyzje o podleganiu i ustaniu ubezpieczenia społecznego rolników według województw	9 (49)	46

VI. UBEZPIECZENIE ZDROWOTNE

	Nr	Str.
Liczba osób podlegających ubezpieczeniu zdrowotnemu według województw	1 (50)	47
Przypis składek na ubezpieczenie zdrowotne	2 (51)	47

SPIS WYKRESÓW

Przeciętna miesięczna liczba świadczeniobiorców na tle liczby ubezpieczonych	1	22
Przeciętne miesięczne świadczenia rolne wypłacane z FER w odniesieniu do świadczeń realizowanych przez KRUS ogółem	2	23
Struktura wydatków na świadczenia finansowane z Funduszu Emerytalno-Rentowego	3	27
Liczba osób pobierających emerytury według wieku i płci	4	32
Liczba osób pobierających renty z tytułu niezdolności do pracy według wieku i płci	5	33
Struktura wydatków na świadczenia finansowane z Funduszu Składowego	6	38
Wypadki przy pracy rolniczej	7	40
Liczba ubezpieczonych mężczyzn i kobiet w odniesieniu do ubezpieczonych ogółem	8	44

UWAGI WSTĘPNE

Kwartalna Informacja Statystyczna zawiera podstawowe dane, zagregowane tematycznie, dotyczące realizacji zadań wynikających z ustawy z dnia 20 grudnia 1990 r. o ubezpieczeniu społecznym rolników oraz zadań zleconych do wypłaty Kasie Rolniczego Ubezpieczenia Społecznego.

Ze względu na zaokrąglenia danych, w niektórych przypadkach sumy składników mogą się różnić od podanych wielkości "ogółem".

Przeciętne i wskaźniki obliczono z reguły na podstawie danych liczbowych, wyrażonych z większą dokładnością niż podano w tablicach.

I. Dział Emerytury i renty realizowane przez KRUS

zawiera informacje dotyczące m.in. przyznawania i wypłat świadczeń emerytalno-rentowych.

Kwoty wypłat emerytur i rent wykazywane są łącznie z:

- wypłatami z innych systemów ubezpieczeniowych w przypadku zbiegu uprawnień do świadczeń z tych systemów z uprawnieniami do świadczeń z funduszu emerytalno-rentowego,

- wypłatami dokonywanymi w związku z zatrudnieniem poza rolnictwem, czynną służbą wojskową i działalnością kombatancą na podstawie art. 25 ust. 2a ustawy o ubezpieczeniu społecznym rolników,

Ponadto:

- emerytury prezentowane są łącznie z rodzicielskimi świadczeniami uzupełniającymi, z emeryturami rolnymi w wysokości 50% ze względu na uprawnienia do zbiegających się z nimi świadczeń pracowniczych, ze świadczeniami zagranicznymi oraz z emeryturami finansowanymi z funduszu emerytalno-rentowego wypłaconymi przez MON, MSWiA, MS,

- renty prezentowane są łącznie z rentami socjalnymi.

W liczbach i kwotach emerytur i rent uwzględniane są świadczenia wypłacane jako renta wdowia.

Renta wdowia to zbieg własnego świadczenia emerytalno-rentowego i renty rodzinnej po małżonku. Przysługuje osobom, które spełniają określone warunki wiekowe, rodzinne i formalne.

Prawo do wypłaty renty wdowiej uzyska osoba uprawniona jednocześnie do renty rodzinnej po zmarłym małżonku oraz do emerytury rolniczej, emerytury z ubezpieczenia społecznego rolników indywidualnych i członków ich rodzin, renty rolniczej z tytułu niezdolności do pracy, renty rolniczej szkoleniowej, renty z ubezpieczenia społecznego rolników indywidualnych i członków ich rodzin, emerytury z Funduszu Ubezpieczeń Społecznych, renty z tytułu niezdolności do pracy, w tym renty szkoleniowej z Funduszu Ubezpieczeń Społecznych, zasiłku przedemerytalnego, świadczenia przedemerytalnego, nauczycielskiego świadczenia kompensacyjnego, emerytury wojskowej, emerytury policyjnej, wojskowej renty inwalidzkiej albo do policyjnej renty inwalidzkiej, która:

- osiągnęła powszechny wiek emerytalny – co najmniej 60 lat dla kobiet i 65 lat dla mężczyzn;
- spełniła warunki do renty rodzinnej po zmarłym małżonku nie wcześniej niż 5 lat przed osiągnięciem wyżej wymienionego wieku emerytalnego – kobieta nie wcześniej niż w dniu ukończenia 55 lat, mężczyzna nie wcześniej niż w dniu ukończenia 60 lat;
- pozostała we wspólności małżeńskiej do dnia śmierci małżonka (mieszkała i prowadziła wspólne gospodarstwo domowe z małżonkiem lub łączył ją inny rodzaj więzi);
- nie zawarła związku małżeńskiego po śmierci małżonka, po którym występuje o zbieg świadczeń i wysokości jej świadczeń emerytalno-rentowych nie przekracza trzykrotności najniższej emerytury.

Świadczenia pracownicze wypłacane przy świadczeniach rolniczych, finansowane są z Funduszu Ubezpieczeń Społecznych, którym dysponuje Zakład Ubezpieczeń Społecznych.

W związku z akcesją Polski do Unii Europejskiej, KRUS realizuje zadania wynikające z przepisów rozporządzeń unijnych w sprawie koordynacji systemów zabezpieczenia społecznego. Zadania te realizuje Centrala KRUS jako instytucja łącznikowa oraz wytypowane jednostki organizacyjne KRUS, pełniące funkcję instytucji właściwych w postępowaniu międzynarodowym, są to: Oddział Regionalny KRUS w Krakowie – Wydział Świadczeń Zagranicznych w Nowym Sączu oraz Placówka Terenowa KRUS w Ostrowie Wielkopolskim.

Ponadto Kasa realizuje zadania wynikające z zawartych umów dwustronnych o zabezpieczeniu społecznym. Zadania te realizuje Centrala KRUS, jako instytucja łącznikowa oraz Oddział Regionalny KRUS w Krakowie - Wydział Świadczeń Zagranicznych w Nowym Sączu, pełniący funkcje instytucji właściwej w postępowaniu międzynarodowym.

II. Dział Fundusz Emerytalno-Rentowy

zawiera informacje dotyczące świadczeń pieniężnych z ubezpieczenia emerytalno-rentowego, finansowanych z funduszu emerytalno-rentowego, tj.:

• **emerytura rolnicza** przysługuje ubezpieczonemu (rolnikowi, domownikowi), który spełnia łącznie następujące warunki:

- osiągnął wiek emerytalny - który wynosi 60 lat dla kobiety i 65 lat dla mężczyzny,
- podlegał ubezpieczeniu emerytalno-rentowemu przez okres co najmniej 25 lat.

Emerytury prezentowane są łącznie z emeryturami rolnymi w wysokości 50% ze względu na uprawnienia do zbiegających się z nimi świadczeń pracowniczych, ze świadczeniami zagranicznymi oraz z emeryturami finansowanymi z funduszu emerytalno-rentowego wypłaconymi przez MON, MSWiA i MS.

• **renta rolnicza z tytułu niezdolności do pracy** przysługuje ubezpieczonemu (rolnikowi, domownikowi), który spełnia łącznie następujące warunki:

- podlegał ubezpieczeniu emerytalno-rentowemu przez wymagany okres wynoszący od 1 roku do 5 lat w zależności od wieku, w jakim powstała całkowita niezdolność do pracy.
- jest trwale lub okresowo całkowicie niezdolny do pracy w gospodarstwie rolnym,
- całkowita niezdolność do pracy w gospodarstwie rolnym powstała w okresie podlegania ubezpieczeniu emerytalno-rentowemu lub nie później niż w ciągu 18 miesięcy od ustania tych okresów.

Prawo do renty z tytułu niezdolności do pracy może uzyskać również osoba, która jest całkowicie niezdolna do pracy w gospodarstwie rolnym i podlegała ubezpieczeniu emerytalno-rentowemu przez okres co najmniej 25 lat.

• **renta rodzinna** przysługuje uprawnionym członkom rodziny zmarłego emeryta/rencisty oraz ubezpieczonego, który w chwili śmierci spełniał warunki do uzyskania emerytury rolniczej lub renty rolniczej z tytułu niezdolności do pracy.

Za członków rodziny uprawnionych do renty rodzinnej uznaje się przede wszystkim dzieci do ukończenia 16 lat, a jeżeli przekroczyły ten wiek - do ukończenia nauki w szkole, nie dłużej jednak niż do osiągnięcia 25 lat życia oraz dzieci bez względu na wiek, jeżeli w okresie nauki stały się całkowicie niezdolne do pracy. Ponadto, jeżeli dziecko osiągnęło 25 lat życia, będąc na ostatnim roku studiów, prawo do renty rodzinnej przedłuża się do zakończenia tego roku studiów. Na równi z dziećmi traktowane są przyjęte na utrzymanie i wychowanie wnuki oraz rodzeństwo.

Z prawa do renty rodzinnej mogą korzystać także małżonek zmarłego (wdowa, wdowiec) i rodzice, o ile spełnią warunki do tego świadczenia. Wszystkim uprawnionym członkom rodziny przysługuje jedna wspólna renta rodzinna, która może ulec podziałowi pomiędzy uprawnionych na równe części.

• **dodatek pielęgnacyjny** przysługuje osobie uprawnionej do emerytury lub renty, jeżeli osoba ta została uznana za całkowicie niezdolną do pracy oraz do samodzielnej egzystencji albo ukończyła 75 lat.

• **dodatek dla sieroty zupełnej** przysługuje osobie uprawnionej do renty rodzinnej, której oboje rodzice nie żyją.

• **dodatek z tytułu opłacania podwójnej lub dodatkowej składki** na ubezpieczenie emerytalno-rentowe przysługujący osobie pobierającej emeryturę rolniczą, która co najmniej przez jeden rok opłacała taką składkę,

• **pozostałe dodatki do emerytur i rent**, świadczenia pieniężne, ryczałt energetyczny przyznaje się z tytułu działalności kombatanckiej oraz osobom poszkodowanym w trakcie działań wojennych i represji okresu powojennego.

• **zasilek macierzyński** przysługuje osobie ubezpieczonej, która:

- jest matką albo ojcem dziecka,

- przysposobiła dziecko, w przypadku objęcia opieką dziecka w wieku do ukończenia 14. roku życia,

- przyjęła na wychowanie dziecko i wystąpiła do sądu opiekuńczego z wnioskiem o wszczęcie postępowania w sprawie jego przysposobienia, w przypadku objęcia dziecka w wieku do ukończenia 14. roku życia,

- przyjęła dziecko w wieku do 7 roku życia na wychowanie w ramach rodziny zastępczej, z wyjątkiem rodziny zastępczej zawodowej, a w przypadku dziecka, wobec którego podjęto decyzję o odroczeniu obowiązku szkolnego - do 10 roku życia.

Zasilek macierzyński od 1 stycznia 2016 r. jest świadczeniem z ubezpieczenia emerytalno-rentowego.

• **zasilek pogrzebowy** przysługuje osobie, która poniosła koszty pogrzebu po śmierci ubezpieczonego (nie wyłączając osoby podlegającej tylko ubezpieczeniu wypadkowemu, chorobowemu i macierzyńskiemu), uprawnionej do emerytury lub renty z ubezpieczenia, członka rodziny ubezpieczonego, emeryta lub rencisty, a także osoby, która w dniu śmierci nie miała ustalonego prawa do emerytury lub renty z ubezpieczenia, lecz spełniała warunki do jej przyznania i pobierania.

Kwota wypłat świadczeń emerytalno-rentowych prezentowana jest łącznie z:

- zaliczką na podatek dochodowy oraz składką na ubezpieczenie zdrowotne ,

- dodatkami pielęgnacyjnymi, dla sierot zupełnych, z tytułu pracy przymusowej po 1 września 1939 r., z tytułu opłacania podwójnej lub dodatkowej składki na ubezpieczenie emerytalno-rentowe, świadczeniami honorowymi z tytułu ukończenia 100 lat życia, a także obejmuje wypłaty wyrównawcze za okresy wsteczne,

- wypłatami dokonywanymi w związku z zatrudnieniem poza rolnictwem, czynną służbą wojskową i działalnością kombatancką na podstawie art. 25 ust. 2a ustawy o ubezpieczeniu społecznym rolników,

- jednorazowymi świadczeniami pieniężnymi.

Kwota nie obejmuje należnych świadczeń z innych systemów ubezpieczeniowych, wypłacanych w tzw. zbiegu z emeryturą lub rentą rolną.

III. Dział Pozostałe świadczenia

zawiera informacje dotyczące świadczeń zleconych do wypłaty Kasie Rolniczego Ubezpieczenia Społecznego, tj.:

- świadczeń pieniężnych dla inwalidów wojennych, wojskowych i osób represjonowanych,

- zasiłków pogrzebowych wypłaconych po osobach pobierających wyżej wymienione świadczenia i po członkach ich rodzin,

- dodatków kombatanckich,

- dodatków pieniężnych dla inwalidów wojennych,

- ryczałtów energetycznych,

- świadczeń pieniężnych dla żołnierzy zastępczej służby wojskowej,

- świadczeń pieniężnych dla osób deportowanych do pracy przymusowej,

- dodatków kompensacyjnych,

- świadczeń pieniężnych dla cywilnych niewidomych ofiar działań wojennych,

- dodatków dla weterana poszkodowanego,

- rodzicielskich świadczeń uzupełniających,

- rent socjalnych,

- świadczeń uzupełniających dla osób niezdolnych do samodzielnej egzystencji,

- świadczeń wyrównawczych dla działaczy opozycji antykomunistycznej oraz osób represjonowanych z powodów politycznych,

- świadczeń pieniężnych z tytułu pełnienia funkcji sołtysa.

IV. Dział Fundusz Składowy Ubezpieczenia Społecznego Rolników

zawiera informacje dotyczące świadczeń pieniężnych z ubezpieczenia wypadkowego, chorobowego i macierzyńskiego tj.:

- **zasilek chorobowy** przysługujący ubezpieczonemu (rolnikowi, domownikowi), który wskutek choroby jest niezdolny do pracy nieprzerwanie co najmniej przez 30 dni, nie dłużej jednak niż przez 180 dni. Jeżeli po wyczerpaniu 180-dniowego okresu zasiłkowego ubezpieczony jest nadal niezdolny do pracy, a w wyniku dalszego leczenia i rehabilitacji rokuje odzyskanie zdolności do pracy, okres zasiłkowy przedłuża się na czas niezbędny do jej przywrócenia, nie dłużej niż o dalsze 360 dni.
- **jednorazowe odszkodowanie** przysługujące ubezpieczonemu (rolnikowi, domownikowi, pomocnikowi rolnika), który doznał stałego lub długotrwałego uszczerbku na zdrowiu wskutek wypadku przy pracy rolniczej lub rolniczej choroby zawodowej oraz członkom rodziny ubezpieczonego, który zmarł wskutek wypadku przy pracy rolniczej lub rolniczej choroby zawodowej.

Za wypadek przy pracy rolniczej uważa się nagłe zdarzenie wywołane przyczyną zewnętrzną, które nastąpiło podczas wykonywania czynności związanych z prowadzeniem działalności rolniczej albo pozostających w związku z wykonywaniem tych czynności: na terenie gospodarstwa rolnego, które ubezpieczony prowadzi lub w którym stale pracuje, albo na terenie gospodarstwa domowego bezpośrednio związanego z tym gospodarstwem rolnym lub w drodze ubezpieczonego z mieszkania do gospodarstwa rolnego, albo w drodze powrotnej lub podczas wykonywania poza terenem gospodarstwa rolnego zwykłych czynności związanych z prowadzeniem działalności rolniczej lub w związku z wykonywaniem tych czynności lub w drodze do miejsca wykonywania czynności poza terenem gospodarstwa rolnego związanych z prowadzeniem działalności rolniczej, albo w drodze powrotnej.

W przypadku pomocnika rolnika za wypadek przy pracy rolniczej uznaje się nagłe zdarzenie wywołane przyczyną zewnętrzną, która nastąpiła podczas wykonywania przez pomocnika rolnika czynności określonych w umowie o pomocy przy zbiorach.

Jednorazowe odszkodowanie dla ubezpieczonego z tytułu wypadku przy pracy rolniczej lub rolniczej choroby zawodowej ustala się w wysokości proporcjonalnej do określonego procentowo stałego lub długotrwałego uszczerbku na zdrowiu.

V. Dział Ubezpieczenie Społeczne Rolników

zawiera informacje dotyczące:

- **liczby płatników składek** – tj. osób opłacających składki, za co najmniej jednego ubezpieczonego w gospodarstwie rolnym/dziale specjalnym produkcji rolnej lub za ubezpieczonego pobierającego rentę strukturalną lub na koncie, których, za co najmniej jedną osobę składka jest finansowana z dotacji budżetu państwa z tytułu sprawowania osobistej opieki nad dzieckiem oraz podmiotów – wójtów, burmistrzów, prezydentów miast opłacających składki na ubezpieczenie za osoby sprawujące opiekę nad osobami niepełnosprawnymi oraz liczbę osób lub podmiotów nie będących aktualnie płatnikiem czynnym, ale posiadających zadłużenie z tytułu nieopłaconych składek na ubezpieczenie,
- **liczby ubezpieczonych**, tj. rolników / współmałżonków i pracujących z nimi domowników, pomocników rolnika, osób ubezpieczonych na wniosek z tytułu przyznania świadczenia pielęgnacyjnego lub specjalnego zasiłku opiekuńczego albo zasiłku dla opiekuna, a także osób będących członkami rodziny (rolnika lub domownika) sprawujących opiekę nad dzieckiem, objętych ubezpieczeniem społecznym rolników, zgodnie z zasadami określonymi w ustawie z dnia 20 grudnia 1990 r. o ubezpieczeniu społecznym rolników.

W ubezpieczeniu społecznym rolników wyodrębnia się dwa rodzaje ubezpieczeń:

- ubezpieczenie wypadkowe, chorobowe i macierzyńskie,
- ubezpieczenie emerytalno-rentowe.

W ramach każdego z tych ubezpieczeń występuje ubezpieczenie z mocy ustawy (obowiązkowe) i ubezpieczenie na wniosek (dobrowolne).

Z mocy ustawy (obowiązkowo) obydwojoma rodzajami ubezpieczenia obejmowany jest:

- **rolnik**, tj.: pełnoletnia osoba fizyczna zamieszkująca i prowadząca na terytorium Rzeczypospolitej Polskiej osobiście i na własny rachunek działalność rolniczą w pozostającym w jej posiadaniu gospodarstwie rolnym, o powierzchni powyżej 1 ha przeliczeniowego użytków rolnych (w tym również w ramach grupy producentów rolnych) lub dział specjalny produkcji rolnej, którego rozmiar i rodzaj określa załącznik do ustawy o ubezpieczeniu społecznym rolników, a także osoba, która przeznaczyła grunty prowadzonego przez siebie gospodarstwa do zalesienia,
- **małżonek rolnika**, jeśli pracuje w gospodarstwie rolnym lub w gospodarstwie domowym bezpośrednio związanym z tym gospodarstwem rolnym,
- **domownik**, tj.: osoba bliska rolnikowi, która ukończyła 16 lat, pozostaje z rolnikiem we wspólnym gospodarstwie domowym lub zamieszkuje na terenie jego gospodarstwa albo w bliskim sąsiedztwie, stale pracuje w tym gospodarstwie rolnym i nie jest związana z rolnikiem stosunkiem pracy, jeżeli osoby te nie podlegają innemu ubezpieczeniu społecznemu lub nie mają ustalonego prawa do emerytury lub renty albo nie mają ustalonego prawa do świadczeń z ubezpieczeń społecznych.

Zgodnie z brzmieniem art. 5a ustawy o ubezpieczeniu społecznym rolników, rolnik lub domownik, który rozpoczyna prowadzenie pozarolniczej działalności gospodarczej lub rozpoczyna współpracę przy prowadzeniu tej działalności, może nadal podlegać ubezpieczeniu społecznemu rolników, jeśli:

- 1) podlegał temu ubezpieczeniu w pełnym zakresie z mocy ustawy nieprzerwanie przez co najmniej 3 lata i nadal prowadzi działalność rolniczą, lub stale pracuje w gospodarstwie rolnym obejmującym obszar użytków rolnych powyżej 1 ha przeliczeniowego lub w dziale specjalnym w rozumieniu ustawy o ubezpieczeniu społecznym rolników;
- 2) złoży w KRUS oświadczenie o kontynuowaniu tego ubezpieczenia w terminie 14 dni od rozpoczęcia wykonywania pozarolniczej działalności gospodarczej lub rozpoczęcia współpracy przy jej prowadzeniu. Niezachowanie terminu na złożenie oświadczenia jest równoznaczne z ustaniem ubezpieczenia od dnia rozpoczęcia wykonywania pozarolniczej działalności gospodarczej lub współpracy przy jej prowadzeniu;
- 3) nie jest pracownikiem i nie pozostaje w stosunku służbowym;
- 4) nie ma ustalonego prawa do emerytury lub renty albo do świadczeń z ubezpieczeń społecznych.

Ponadto, osoby te do dnia 31 maja każdego roku podatkowego, mają ustawowy obowiązek złożenia w Kasie zaświadczenia albo oświadczenia o nieprzekroczeniu kwoty należnego podatku dochodowego za poprzedni rok podatkowy od przychodów z pozarolniczej działalności gospodarczej. Obowiązująca za miniony rok „roczna kwota graniczna” tego podatku, ogłaszana jest przez ministra właściwego do spraw rozwoju wsi w Dzienniku Urzędowym Rzeczypospolitej Polskiej „Monitor Polski”.

Zgodnie z art. 5b ustawy o ubezpieczeniu społecznym rolników, rolnik lub domownik, który podlegając ubezpieczeniu w pełnym zakresie z mocy ustawy, został objęty innym ubezpieczeniem społecznym z tytułu wykonywania umowy, o której mowa w art. 6 ust. 1 pkt 4 ustawy z dnia 13 października 1998 r. o systemie ubezpieczeń społecznych, lub powołania do rady nadzorczej, podlega nadal ubezpieczeniu społecznemu rolników w okresie wykonywania umowy, o której mowa w art. 6 ust. 1 pkt 4 ustawy z dnia 13 października 1998 r. o systemie ubezpieczeń społecznych, lub pełnienia funkcji w radzie nadzorczej, pomimo objęcia go z tego tytułu innym ubezpieczeniem społecznym, jeżeli przychód osiągnięty z tego tytułu w rozliczeniu miesięcznym nie przekracza kwoty równej minimalnemu wynagrodzeniu za pracę, ustalonemu na podstawie odrębnych przepisów.

Zgodnie z art. 5c ustawy o ubezpieczeniu społecznym rolników, rolnik lub domownik, który podlegając ubezpieczeniu w pełnym zakresie z mocy ustawy, został objęty innym ubezpieczeniem społecznym z tytułu:

- 1) pobierania świadczenia integracyjnego lub stypendium w okresie odbywania szkolenia lub stażu, lub uczestnictwa w zleconych przez starostę działaniach w zakresie reintegracji społecznej, o których mowa w art. 6 ust. 1 pkt 9 ustawy z dnia 13 października 1998 r. o systemie ubezpieczeń społecznych, na które został skierowany przez powiatowy urząd pracy,
 - 2) pobierania stypendium w okresie odbywania szkolenia, stażu lub przygotowania zawodowego dorosłych, o którym mowa w art. 6 ust. 1 pkt 9a ustawy z dnia 13 października 1998 r. o systemie ubezpieczeń społecznych, na które został skierowany przez inne niż powiatowy urząd pracy podmioty kierujące na szkolenie, staż lub przygotowanie zawodowe dorosłych,
 - 3) uchylony
 - 3a) pobierania stypendium na podstawie art. 234 lub art. 235 ustawy z dnia 20 marca 2025 r. o rynku pracy i służbach zatrudnienia w okresie odbywania szkolenia lub stażu, o którym mowa w art. 6 ust. 1 pkt 9c ustawy z dnia 13 października 1998 r. o systemie ubezpieczeń społecznych, na które został skierowany przez powiatowy urząd pracy,
 - 4) pełnienia czynnej służby wojskowej jako żołnierz niezawodowy, o której mowa w art. 6 ust. 1 pkt 11 ustawy z dnia 13 października 1998 r. o systemie ubezpieczeń społecznych,
 - 5) odbywania służby zastępczej, o której mowa w art. 6 ust. 1 pkt 12 ustawy z dnia 13 października 1998 r. o systemie ubezpieczeń społecznych
- podlega nadal temu ubezpieczeniu pomimo objęcia go z tych tytułów innym ubezpieczeniem społecznym.

Osoby, które spełniają warunki do jednoczesnego podlegania ubezpieczeniu społecznemu rolników oraz ubezpieczeniu społecznemu w ZUS z tytułów wymienionych w art. 5b i 5c, mają możliwość odstąpienia od ubezpieczenia społecznego rolników po złożeniu oświadczenia w tej sprawie, nie wcześniej jednak niż od dnia, w którym takie oświadczenie zostało złożone w Kasie.

Z mocy ustawy (obowiązkowo) wyłącznie ubezpieczeniem wypadkowym, chorobowym i macierzyńskim w zakresie ograniczonym do jednorazowego odszkodowania z tytułu stałego lub długotrwałego uszczerbku na zdrowiu albo śmierci wskutek wypadku przy pracy rolniczej lub rolniczej choroby zawodowej **obejmuje się** pomocnika rolnika, czyli pełnoletnią osobę świadczącą odpłatnie pomoc rolnikowi na podstawie zawartej z rolnikiem umowy o pomocy przy zbiorach.

Dobrowolnie na wniosek obydwojma rodzajami ubezpieczenia obejmowane są osoby, które:

- nie spełniają warunków do podlegania obowiązkowemu ubezpieczeniu, a dla których działalność rolnicza stanowi stałe źródło utrzymania, w tym w szczególności rolnicy prowadzący działalność rolniczą w gospodarstwie o powierzchni nieprzekraczającej 1 ha przeliczeniowego i pracujący w tym gospodarstwie ich małżonkowie i domownicy,
- będąc rolnikiem przekazały grunty prowadzonego przez siebie gospodarstwa do zalesienia, jeżeli nie podlegają innemu ubezpieczeniu społecznemu lub nie mają ustalonego prawa do emerytury lub renty lub prawa do świadczeń z ubezpieczeń społecznych.

Dobrowolnie na wniosek ubezpieczeniem wypadkowym, chorobowym i macierzyńskim wyłącznie w zakresie ograniczonym do jednorazowego odszkodowania z tytułu stałego lub długotrwałego uszczerbku na zdrowiu albo śmierci wskutek wypadku przy pracy rolniczej lub rolniczej choroby zawodowej obejmowani są: rolnik, domownik lub osoba, która przeznaczyła grunty do zalesienia, a podlegające innemu ubezpieczeniu społecznemu (poza wyjątkami, o których mowa w art. 5b oraz 5c ustawy o ubezpieczeniu społecznym rolników) lub mające ustalone prawo do emerytury lub renty (z wyłączeniem emerytów i rencistów, którzy mają orzeczoną niezdolność do samodzielnej egzystencji) lub mające ustalone prawo do świadczeń z ubezpieczeń społecznych.

Dobrowolnie ubezpieczeniem wyłącznie emerytalno-rentowym obejmowane są osoby, które:

- podlegały ubezpieczeniu społecznemu rolników jako rolnik i zaprzestały prowadzenia działalności rolniczej, nie nabywając prawa do emerytury lub renty z ubezpieczenia, jeżeli podlegały ubezpieczeniu emerytalno-rentowemu przez okres co najmniej 12 lat i 6 miesięcy po dniu 1 stycznia 1991 r.,
- pobierają rentę rolniczą z tytułu niezdolności do pracy jako rentę okresową,
- prowadziły gospodarstwo rolne lub w nim pracowały i z tego tytułu podlegały ubezpieczeniu społecznemu rolników, a następnie
- pobierają rodzicielskie świadczenie uzupełniające, o którym mowa w ustawie z dnia 31 stycznia 2019 r. o rodzicielskim świadczeniu uzupełniającym – do uzyskania 25-letniego okresu ubezpieczenia emerytalno – rentowego.

- są rolnikiem lub domownikiem, który nie podlega ubezpieczeniu społecznemu rolników lub są członkiem rodziny rolnika lub domownika, który nie spełnia warunków do podlegania ubezpieczeniu społecznemu i sprawują osobistą opiekę nad dzieckiem przez okres do 3 lat, nie dłużej jednak niż do ukończenia przez dziecko 5 roku życia, a w przypadku sprawowania opieki nad dzieckiem niepełnosprawnym przez okres 6 lat, nie dłużej jednak niż do ukończenia przez dziecko 18 roku życia.

• przypisu, wpływów należności z tytułu składek oraz wskaźnika ściągalsności:

- przypis należności z tytułu składek obejmuje składki, należne od składek odsetki za zwłokę i koszty upomnienia,
- wpływy należności z tytułu składek obejmują opłacone składki, odsetki za zwłokę, koszty upomnienia, przeniesienia nadpłat przedawnionych na różne dochody, uznanie wypłat, zwrot świadczeń nienależnie pobranych, którymi pokryto należności.

Przypis i wpływy należności z tytułu składek na ubezpieczenie społeczne ogółem jest to odpowiednio suma przypisanych i opłaconych należności na ubezpieczenie wypadkowe, chorobowe i macierzyńskie (Fundusz Składowy) oraz na ubezpieczenie emerytalno-rentowe (Fundusz Emerytalno-Rentowy),

Wskaźnik ściągalsności jest to stosunek procentowy wpływów należności ogółem do przypisu należności ogółem.

• liczby wydanych decyzji o podleganiu i ustaniu ubezpieczenia społecznego rolników.

VI. Dział Ubezpieczenie Zdrowotne

zawiera dane statystyczne dotyczące realizowanych przez KRUS zadań na podstawie ustawy z dnia 27 sierpnia 2004 r. o świadczeniach opieki zdrowotnej finansowanych ze środków publicznych.

Ubezpieczeniu zdrowotnemu podlegają:

- osoby spełniające warunki do objęcia ubezpieczeniem społecznym rolników, które są rolnikami, małżonkami lub domownikami w rozumieniu przepisów ustawy o ubezpieczeniu społecznym rolników,
- pomocnicy rolnika w rozumieniu przepisów ustawy o ubezpieczeniu społecznym rolników,
- rolnicy i ich domownicy, którzy nie podlegają ubezpieczeniu społecznemu rolników z mocy ustawy o ubezpieczeniu społecznym rolników, niepodlegający ubezpieczeniu zdrowotnemu z innego tytułu;
- członkowie rodzin wyżej wymienionych rolników i domowników, którzy nie podlegają ubezpieczeniu zdrowotnemu z innego tytułu i zostali zgłoszeni do ubezpieczenia zdrowotnego w KRUS.

Składki na ubezpieczenie zdrowotne za rolników objętych tym ubezpieczeniem, którzy prowadzą działalność rolniczą na gruntach rolnych poniżej 6 ha przeliczeniowych oraz za ich domowników, finansowane są przez budżet państwa. Natomiast rolnicy prowadzący gospodarstwa rolne o powierzchni 6 i więcej hektarów przeliczeniowych użytków rolnych składkę na ubezpieczenie zdrowotne za siebie, małżonków i domowników podlegających temu ubezpieczeniu, opłacają indywidualnie w wysokości 1 zł miesięcznie od każdego pełnego hektara przeliczeniowego użytków rolnych. Również indywidualnie opłacana jest składka przez rolników, prowadzących działalność rolniczą w ramach działów specjalnych w rozumieniu przepisów ustawy o ubezpieczeniu społecznym rolników (niezależnie czy działalność ta prowadzona jest wyłącznie w samodzielnym dziale specjalnym, czy też dodatkowo na użytkach rolnych).

Rolnik prowadzący dział specjalny produkcji rolnej opłaca składki zdrowotne na swoje ubezpieczenie od deklarowanej podstawy wymiaru składki odpowiadającej:

- dochodowi ustalonemu dla opodatkowania podatkiem dochodowym od osób fizycznych, w kwocie nie niższej jednak niż kwota odpowiadająca wysokości minimalnego wynagrodzenia bądź,
- minimalnemu wynagrodzeniu w przypadku prowadzenia działalności niepodlegającej opodatkowaniu podatkiem dochodowym od osób fizycznych.

Składka na ubezpieczenie zdrowotne za domowników opłacana jest w zależności od zakresu prowadzonej przez rolnika działalności rolniczej:

- w przypadku prowadzenia działów specjalnych łącznie z gospodarstwem rolnym o powierzchni użytków rolnych 6 i więcej hektarów przeliczeniowych rolnik opłaca składkę na ubezpieczenie zdrowotne od użytków rolnych (1 zł za 1 hektar przeliczeniowy),
- w przypadku prowadzenia wyłącznie działów specjalnych rolnik opłaca składkę na ubezpieczenie zdrowotne w wysokości 9 % podstawy wymiaru, który stanowi kwota 33,4% przeciętnego miesięcznego wynagrodzenia w sektorze przedsiębiorstw w czwartym kwartale roku poprzedniego włącznie z wypłatami z zysku,
- w przypadku prowadzenia działów specjalnych łącznie z gospodarstwem rolnym o powierzchni użytków rolnych poniżej 6 ha przeliczeniowych składka na ubezpieczenie zdrowotne opłacana jest z budżetu państwa.

Składka na ubezpieczenie zdrowotne za pomocników rolnika wynosi 9 % podstawy wymiaru, który stanowi 33,4 % przeciętnego miesięcznego wynagrodzenia w sektorze przedsiębiorstw w czwartym kwartale roku poprzedniego, włącznie z wypłatami z zysku.

Składka na ubezpieczenie zdrowotne jest miesięczna i niepodzielna. Opłacana jest tylko z jednego tytułu, np.:

- rolnicy i domownicy prowadzący pozarolniczą działalność gospodarczą i jednocześnie podlegający ubezpieczeniu społecznemu rolników, ubezpieczeniu zdrowotnemu podlegają wyłącznie z tytułu wykonywanej działalności rolniczej i z tego tytułu opłacana jest składka na to ubezpieczenie;
- rolnicy, prowadzący działalność rolniczą w ramach działów specjalnych produkcji rolnej i prowadzący jednocześnie działalność rolniczą na gruntach, opłacają na swoje ubezpieczenie wyłącznie składki zdrowotne z tytułu prowadzenia działów specjalnych, natomiast za domowników w gospodarstwach rolnych o powierzchni 6 i więcej hektarów przeliczeniowych wyłącznie z gruntów.

W przypadku rolników lub domowników, którzy, podlegając ubezpieczeniu społecznemu rolników w pełnym zakresie z mocy ustawy, zostali objęci innym ubezpieczeniem społecznym z tytułu wykonywania umowy zlecenia lub powołania do rady nadzorczej albo odbywania służby zastępczej, składka zdrowotna jest opłacana z każdego należnego tytułu, z wyjątkiem składek finansowanych z budżetu państwa. Wówczas składka ta nie jest opłacana przez KRUS.

Składka zdrowotna za osoby posiadające prawo do świadczeń dla inwalidów wojennych, wojskowych i osób represjonowanych, nie opodatkowanych oraz za osoby, które utraciły wzrok w wyniku działań wojennych w latach 1939-1945 lub eksplozji niewypałów i niewybuchów pozostałych po tych działaniach, otrzymujących dochody z tytułu emerytury lub renty zwolnione z podatku dochodowego od osób fizycznych na podstawie odrębnych przepisów są finansowane z budżetu państwa.

Składka zdrowotna za emerytów i rencistów wynosi 9% podstawy wymiaru, z czego ubezpieczony finansuje składkę w wysokości 1,25% podstawy z kwoty netto emerytury lub renty (z wyłączeniem dodatków, świadczeń pieniężnych i ryczałtu emerytalnego oraz do deputatu węglowego). Natomiast składka pomniejszająca zaliczkę na podatek dochodowy stanowi 7,75% podstawy.

OBJAŚNIENIA ZNAKÓW UMOWNYCH

Symbol	Opis
Kreska (-)	zjawisko nie wystąpiło
Zero (0)	zjawisko istniało w wielkości mniejszej od 0,5
Zero (0,0)	zjawisko istniało w wielkości mniejszej od 0,05
Kropka (.)	brak informacji albo brak informacji wiarygodnych
Znak (x)	wypełnienie pozycji jest niemożliwe lub niecelowe
„w tym”	oznacza, że nie podaje się wszystkich składników sumy
”z tego”	oznacza, że podaje się wszystkie składniki sumy

OBJAŚNIENIA SKRÓTÓW

Skrót	Znaczenie
KRUS	Kasa Rolniczego Ubezpieczenia Społecznego
ZUS	Zakład Ubezpieczeń Społecznych
Fundusz Składkowy	Fundusz Składkowy Ubezpieczenia Społecznego Rolników
MON	Ministerstwo Obrony Narodowej
MSWiA	Zakład Emerytalno-Rentowy Ministerstwa Spraw Wewnętrznych i Administracji
MS	Ministerstwo Sprawiedliwości
NFZ	Narodowy Fundusz Zdrowia
FER	Fundusz Emerytalno-Rentowy
UE	Unia Europejska
EFTA	Europejskie Stowarzyszenie Wolnego Handlu
zł	złoty

I. EMERYTURY I RENTY REALIZOWANE PRZEZ KRUS

TABLICA 1. PRZECIĘTNA MIESIĘCZNA LICZBA ŚWIADCZENIOBIORCÓW ORAZ EMERYTUR I RENT WEDŁUG RODZAJÓW ŚWIADCZEŃ

Wyszczególnienie	2024 rok		2025 rok			porównanie (wzrost/spadek)		
	IV kwartał	Rok	III kwartał	IV kwartał	Rok	IV kwartału 2025 r. z III kwartałem 2025 r.	IV kwartału 2025 r. z IV kwartałem 2024 r.	2025 roku z 2024 rokiem
OGÓŁEM								
Przeciętna miesięczna liczba świadczeniobiorców	966 424	968 717	993 599	1 023 496	985 583	3,0%	5,9%	1,7%
Przeciętna miesięczna liczba emerytur i rent ¹⁾	966 424	968 717	1 086 241	1 132 239	1 035 929	4,2%	17,2%	6,9%
w tym świadczenia zbiegowe pracownicze	26 166	27 763	22 863	21 894	23 409	-4,2%	-16,3%	-15,7%
Kwota wypłat w zł	6 206 531 231,02	24 450 497 251,14	6 697 010 250,11	6 731 673 998,10	26 351 408 480,13	0,5%	8,5%	7,8%
w tym świadczenia zbiegowe pracownicze	172 566 874,24	718 317 268,91	159 732 563,23	153 640 224,82	647 129 708,55	-3,8%	-11,0%	-9,9%
Przeciętne świadczenie w zł	2 140,72	2 103,34	2 246,72	2 192,38	2 228,07	-2,4%	2,4%	5,9%
EMERYTURY								
Przeciętna miesięczna liczba świadczeniobiorców/emerytur	762 374	762 599	774 927	796 239	772 588	2,8%	4,4%	1,3%
Kwota wypłat w zł	4 908 479 764,66	19 321 295 725,96	5 171 859 031,68	5 191 821 199,85	20 494 409 773,09	0,4%	5,8%	6,1%
Przeciętne świadczenie w zł	2 146,14	2 111,34	2 224,67	2 173,48	2 210,58	-2,3%	1,3%	4,7%
RENTY Z TYTUŁU NIEZDOLNOŚCI DO PRACY								
Przeciętna miesięczna liczba świadczeniobiorców/rent z tytułu niezdolności do pracy	164 905	166 236	164 155	164 759	163 971	0,4%	-0,1%	-1,4%
w tym renty z tytułu niezdolności do pracy wypadkowe	11 044	11 129	10 868	10 806	10 883	-0,6%	-2,2%	-2,2%
Kwota wypłat w zł	976 936 866,75	3 865 557 983,89	1 021 512 548,65	1 016 799 535,12	4 049 063 584,61	-0,5%	4,1%	4,7%
w tym renty z tytułu niezdolności do pracy wypadkowe	74 152 292,35	292 398 327,91	76 792 884,45	76 430 720,57	305 274 554,92	-0,5%	3,1%	4,4%
Przeciętne świadczenie w zł	1 974,75	1 937,79	2 074,28	2 057,15	2 057,81	-0,8%	4,2%	6,2%
RENTY RODZINNE								
Przeciętna miesięczna liczba świadczeniobiorców	39 144	39 882	54 517	62 498	49 024	14,6%	59,7%	22,9%
Przeciętna miesięczna liczba rent rodzinnych ¹⁾	39 144	39 882	147 159	171 241	99 370	16,4%	337,5%	149,2%
Kwota wypłat w zł	321 093 815,76	1 263 561 903,69	503 616 742,93	523 031 336,28	1 807 848 177,03	3,9%	62,9%	43,1%
Przeciętne świadczenie w zł	2 734,27	2 640,19	3 079,26	2 789,59	3 073,09	-9,4%	2,0%	16,4%
ŚWIADCZENIA PIENIĘŻNE DLA CYWILNYCH NIEWIDOMYCH OFIAR DZIAŁAŃ WOJENNYCH								
Kwota wypłat w zł	20 783,85	81 637,60	21 926,85	21 926,85	86 945,40	0,0%	5,5%	6,5%

¹⁾ Łącznie z emeryturami i rentami wchodzącymi w skład renty wdowiej wypłacanej od 1 lipca 2025 r. na podstawie przepisów ustawy z dnia 26 lipca 2024 r. o zmianie ustawy o emeryturach i rentach z Funduszu Ubezpieczeń Społecznych oraz niektórych innych ustaw.

TABLICA 2. RENTY WDOWIE WYPŁACONE W ZBIEGU WEWNĘTRZNYM I ZEWNĘTRZNYM ¹⁾

Wyszczególnienie	2024 rok		2025 rok			porównanie (wzrost/spadek)		
	IV kwartał	Rok	III kwartał	IV kwartał	Rok	IV kwartału 2025 r. z III kwartałem 2025 r.	IV kwartału 2025 r. z IV kwartałem 2024 r.	2025 roku z 2024 rokiem
RENTY WDOWIE								
Przeciętna miesięczna liczba rent wdowich ogółem			136 074	197 765	166 919	45,3%	-	-
Kwota wypłat w zł			798 987 053,41	1 045 579 483,63	1 844 566 537,04	30,9%	-	-
Przeciętne świadczenie w zł			1 957,24	1 762,33	1 841,78	-10,0%	-	-
Przeciętna miesięczna liczba rent wdowich w zbiegu wewnętrznym			84 061	97 889	90 975	16,4%	-	-
Kwota wypłat w zł			647 248 016,67	756 594 942,13	1 403 842 958,80	16,9%	-	-
Przeciętne świadczenie w zł			2 566,57	2 576,38	2 571,85	0,4%	-	-
Przeciętna miesięczna liczba rent wdowich w zbiegu zewnętrznym			52 012	99 876	75 944	92,0%	-	-
Kwota wypłat w zł			151 739 036,74	288 984 541,50	440 723 578,24	90,4%	-	-
Przeciętne świadczenie w zł			972,46	964,48	967,21	-0,8%	-	-

¹⁾ od 1 lipca 2025 r. na podstawie przepisów ustawy z dnia 26 lipca 2024 r. o zmianie ustawy o emeryturach i rentach z Funduszu Ubezpieczeń Społecznych oraz niektórych innych ustaw.

I. EMERYTURY I RENTY REALIZOWANE PRZEZ KRUS

TABLICA 3. ZWIĘKSZENIA DO EMERYTUR I RENT FINANSOWANE Z FUNDUSZU EMERYTALNO-RENTOWEGO, WYPŁACANE PRZY ŚWIADCZENIACH PRACOWNICZYCH

Wyszczególnienie	2024 rok		2025 rok					
	IV kwartał	Rok	III kwartał	IV kwartał	Rok	porównanie (wzrost/spadek)		
						IV kwartału 2025 r. z III kwartałem 2025 r.	IV kwartału 2025 r. z IV kwartałem 2024 r.	2025 roku z 2024 rokiem
OGÓŁEM								
Przeciętna miesięczna liczba osób	621 074	621 851	693 435	716 704	660 969	3,4%	15,4%	6,3%
Kwota wypłat w zł	256 440 561,54	1 006 307 634,27	275 300 087,99	277 395 995,36	1 080 143 995,88	0,8%	8,2%	7,3%
EMERYTURY								
Przeciętna miesięczna liczba osób	510 850	510 316	553 238	564 373	533 140	2,0%	10,5%	4,5%
Kwota wypłat w zł	232 476 622,49	910 720 373,86	248 565 332,56	250 711 551,83	977 342 494,07	0,9%	7,8%	7,3%
RENTY Z TYTUŁU NIEZDOLNOŚCI DO PRACY								
Przeciętna miesięczna liczba osób	7 826	8 050	7 414	7 333	7 448	-1,1%	-6,3%	-7,5%
Kwota wypłat w zł	3 009 133,04	12 355 719,43	2 872 657,17	2 741 114,85	11 496 342,87	-4,6%	-8,9%	-7,0%
RENTY RODZINNE								
Przeciętna miesięczna liczba osób	102 398	103 486	132 782	144 998	120 381	9,20%	41,6%	16,3%
Kwota wypłat w zł	20 954 806,01	83 231 540,98	23 862 098,26	23 943 328,68	91 305 158,94	0,3%	14,3%	9,7%

TABLICA 4. WNIOSKI I DECYZJE W SPRAWACH O PRYZNANIE RODZIELSKICH ŚWIADCZEŃ UZUPEŁNIJĄCYCH WEDŁUG WOJEWÓDZTW

Wyszczególnienie	Liczba wniosków złożonych w okresie sprawozdawczym	Liczba wniosków załatwionych w okresie sprawozdawczym		Liczba decyzji pierwszorzazowych przyznających	Liczba decyzji pierwszorzazowych odmownych
		Razem	w tym po terminie ustawowym		
	ROK 2025				
OGÓŁEM	413	404	-	171	219
dolnośląskie	16	17	-	7	10
kujawsko-pomorskie	24	22	-	8	13
lubelskie	39	39	-	24	15
lubuskie	7	7	-	1	5
łódzkie	15	15	-	9	6
małopolskie	81	79	-	44	34
mazowieckie	33	30	-	7	20
opolskie	3	4	-	1	3
podkarpackie	38	39	-	23	14
podlaskie	21	20	-	7	12
pomorskie	14	15	-	6	8
śląskie	25	24	-	7	16
świętokrzyskie	25	22	-	11	10
warmińsko-mazurskie	17	16	-	4	12
wielkopolskie	43	42	-	10	31
zachodniopomorskie	12	13	-	2	10

I. EMERYTURY I RENTY REALIZOWANE PRZEZ KRUS

TABLICA 5. WNIOSKI O PRYZNANIE EMERYTUR I RENT WEDŁUG RODZAJÓW ŚWIADCZEŃ

Wyszczególnienie	Liczba wniosków pozostałych z poprzedniego okresu	Liczba zarejestrowanych wniosków	Liczba załatwionych wniosków		Liczba wniosków pozostałych do załatwienia w następnym okresie
			Razem	w tym po terminie ustawowym	
ROK 2025					
OGÓŁEM	11 296	238 957	238 051	1	12 202
Emerytury razem	1 678	36 107	35 891	1	1 894
Renty razem, z tego:	9 618	202 850	202 160	-	10 308
Renty z tytułu niezdolności do pracy	8 094	50 616	49 125	-	9 585
w tym renty z tytułu niezdolności do pracy wypadkowe	341	2 022	1 944	-	419
Renty rodzinne	1 524	152 234	153 035	-	723

TABLICA 6. WNIOSKI O PRYZNANIE EMERYTUR I RENT WEDŁUG WOJEWÓDZTW

Wyszczególnienie	Liczba wniosków pozostałych z poprzedniego okresu	Liczba zarejestrowanych wniosków	Liczba załatwionych wniosków		Liczba wniosków pozostałych do załatwienia w następnym okresie
			Razem	w tym po terminie ustawowym	
ROK 2025					
OGÓŁEM	11 296	238 957	238 051	1	12 202
dolnośląskie	198	7 509	7 462	-	245
kujawsko-pomorskie	978	15 759	15 917	-	820
lubelskie	1 298	31 977	31 772	-	1 503
lubuskie	138	2 518	2 569	-	87
łódzkie	801	21 059	20 851	-	1 009
małopolskie	1 471	19 277	19 107	-	1 641
mazowieckie	1 391	38 659	38 411	1	1 639
opolskie	162	4 256	4 297	-	121
podkarpackie	754	13 135	12 880	-	1 009
podlaskie	915	19 738	19 937	-	716
pomorskie	520	8 279	8 148	-	651
śląskie	277	5 504	5 530	-	251
świętokrzyskie	670	13 644	13 610	-	704
warmińsko-mazurskie	498	9 021	9 013	-	506
wielkopolskie	1 096	23 713	23 724	-	1 085
zachodniopomorskie	129	4 909	4 823	-	215

I. EMERYTURY I RENTY REALIZOWANE PRZEZ KRUS

TABLICA 7. DECYZJE I POSTĘPOWANIA UMORZONE W SPRAWACH O EMERYTURY I RENTY WEDŁUG RODZAJÓW ŚWIADCZEŃ

Wyszczególnienie	Liczba wydanych decyzji i postępowań umorzonych	Liczba wydanych decyzji				Postępowania umorzone
		Ogółem	przyznających świadczenia	odmownych	udział odmownych decyzji do ogółem wydanych decyzji	
OGÓŁEM	238 051	235 214	228 215	6 999	3,0%	2 837
Emerytury razem	35 891	35 448	33 676	1 772	5,0%	443
Renty razem, z tego:	202 160	199 766	194 539	5 227	2,6%	2 394
Renty z tytułu niezdolności do pracy razem	49 125	48 539	43 958	4 581	9,4%	586
w tym renty z tytułu niezdolności do pracy wypadkowe	1 944	1 918	1 602	316	16,5%	26
Renty rodzinne	153 035	151 227	150 581	646	0,4%	1 808

TABLICA 8. DECYZJE I POSTĘPOWANIA UMORZONE W SPRAWACH O EMERYTURY I RENTY WEDŁUG WOJEWÓDZTW

Wyszczególnienie	Liczba wydanych decyzji i postępowań umorzonych	Liczba wydanych decyzji				Postępowania umorzone
		Ogółem	przyznających świadczenia	odmownych	udział odmownych decyzji do ogółem wydanych decyzji	
OGÓŁEM	238 051	235 214	228 215	6 999	3,0%	2 837
dolnośląskie	7 462	7 396	7 166	230	3,1%	66
kujawsko-pomorskie	15 917	15 694	15 278	416	2,7%	223
lubelskie	31 772	31 383	30 149	1 234	3,9%	389
lubuskie	2 569	2 535	2 461	74	2,9%	34
łódzkie	20 851	20 743	20 260	483	2,3%	108
małopolskie	19 107	18 919	18 268	651	3,4%	188
mazowieckie	38 411	38 033	37 032	1 001	2,6%	378
opolskie	4 297	4 257	4 132	125	2,9%	40
podkarpackie	12 880	12 512	12 122	390	3,1%	368
podlaskie	19 937	19 674	19 098	576	2,9%	263
pomorskie	8 148	8 016	7 810	206	2,6%	132
śląskie	5 530	5 508	5 354	154	2,8%	22
świętokrzyskie	13 610	13 246	12 695	551	4,2%	364
warmińsko-mazurskie	9 013	8 959	8 709	250	2,8%	54
wielkopolskie	23 724	23 588	23 047	541	2,3%	136
zachodniopomorskie	4 823	4 751	4 634	117	2,5%	72

I. EMERYTURY I RENTY REALIZOWANE PRZEZ KRUS

TABLICA 9. ODWOŁANIA OD DECYZJI PREZESA KRUS

Odwołania	Pozostałe z poprzedniego okresu	Zarejestrowane w okresie sprawozdawczym	Załatwione przez wydanie decyzji uwzględniającej roszczenie	Przekazane do sądu	Załatwione w inny sposób	Pozostałe na następny okres
	ROK 2025					
OGÓŁEM, dotyczące:	121	3 445	347	3 038	62	119
świadczeń z tytułu wypadku, choroby i macierzyństwa	20	577	57	512	14	14
emerytur	27	533	52	471	10	27
rent	41	1 443	129	1 283	22	50
zasiłków macierzyńskich	-	5	-	5	-	-
niewydania decyzji w ciągu dwóch miesięcy	-	1	-	1	-	-
ubezpieczenia i opłacania składek na ubezpieczenie	27	482	68	412	11	18
pozostałych decyzji	6	404	41	354	5	10

TABLICA 10. SPOSÓB ROZSTRZYGNIĘCIA ODWOŁAŃ OD DECYZJI PREZESA KRUS PRZEZ SĄDY I INSTANCJI

Orzeczenia	Liczba wydanych przez sądy orzeczeń	z tego orzeczenia:			
		uwzględniające odwołanie	oddalające odwołanie	umarzające postępowanie	pozostałe orzeczenia
ROK 2025					
OGÓŁEM, dotyczące:	2 764	583	1 728	266	187
w tym sprawy, w których kwestionowane są orzeczenia lekarza rzeczoznawcy lub komisji lekarskich KRUS	1 315	269	860	60	126
świadczeń z tytułu wypadku, choroby i macierzyństwa	403	134	216	26	27
emerytur	487	71	328	67	21
rent	1 181	227	767	100	87
zasiłków macierzyńskich	7	1	5	-	1
niewydania decyzji w ciągu dwóch miesięcy	1	-	-	1	-
ubezpieczenia i opłacania składek na ubezpieczenie	336	80	189	50	17
pozostałych	349	70	223	22	34

I. EMERYTURY I RENTY REALIZOWANE PRZEZ KRUS

TABLICA 11. WNIOSKI O PRYZNANIE EMERYTUR I RENT ROLNICZYCH ROZPATRYWANE Z ZASTOSOWANIEM PRZEPISÓW WSPÓLNOTOWYCH UE

Wyszczególnienie	Liczba wniosków pozostałych do załatwienia z poprzedniego okresu sprawozdawczego	Liczba wniosków które wpłynęły w okresie sprawozdawczym	Liczba wniosków przekazanych do instytucji zagranicznych	Liczba spraw załatwionych ogółem	Liczba spraw, w których trwa postępowanie międzynarodowe
	ROK 2025				
OGÓŁEM	1 170	4 769	1 462	5 301	1 326
Emerytury razem	499	2 054	701	2 400	553
Renty razem, z tego:	671	2 715	761	2 901	773
Renty z tytułu niezdolności do pracy razem	567	1 994	599	2 127	678
w tym renty z tytułu niezdolności do pracy wypadkowe	9	50	11	56	10
Renty rodzinne	104	721	162	774	95

TABLICA 12. DECYZJE W SPRAWACH WNIOSKÓW O PRYZNANIE EMERYTUR I RENT ROLNICZYCH Z ZASTOSOWANIEM PRZEPISÓW WSPÓLNOTOWYCH UE

Wyszczególnienie	Liczba wydanych decyzji						
	Ogółem	w tym:				Decyzji tymczasowych	Decyzji odmownych
		Decyzji ostatecznych					
		Razem	Płatne pro rata temporis ¹⁾	Płatne na podstawie tylko polskich okresów ubezpieczenia			
ROK 2025							
OGÓŁEM	4 881	3 383	1 210	2 173	957	541	
Emerytury razem	2 209	1 343	595	748	543	323	
Renty razem, z tego:	2 672	2 040	615	1 425	414	218	
Renty z tytułu niezdolności do pracy razem	1 986	1 465	482	983	340	181	
w tym renty z tytułu niezdolności do pracy wypadkowe	50	35	1	34	7	8	
Renty rodzinne	686	575	133	442	74	37	

¹⁾ "pro rata temporis" emerytura ustalana i wypłacana jest w wysokościach częściowych, wynikających z proporcji okresów ubezpieczenia przebytych w danym państwie członkowskim do łącznych okresów ubezpieczenia przebytych we wszystkich państwach członkowskich. Każde państwo wypłaca emeryturę (rentę) wyłącznie za okresy ubezpieczenia przebyte na swoim terytorium.

I. EMERYTURY I RENTY REALIZOWANE PRZEZ KRUS

TABLICA 13. WNIOSKI O PRYZNANIE EMERYTUR I RENT ROLNICZYCH Z ZASTOSOWANIEM POSTANOWIEŃ UMÓW DWUSTRONNYCH O ZABEZPIECZENIU SPOŁECZNYM

Wyszczególnienie	Liczba wniosków pozostałych do załatwienia z poprzedniego okresu sprawozdawczego	Liczba wniosków które wpłynęły w okresie sprawozdawczym	Liczba wniosków przekazanych do instytucji zagranicznych	Liczba spraw załatwionych ogółem	Liczba spraw, w których trwa postępowanie międzynarodowe
	ROK 2025				
OGÓŁEM	8	14	11	8	14
Emerytury razem	5	11	7	6	10
Renty razem, z tego:	3	3	4	2	4
Renty z tytułu niezdolności do pracy razem	3	1	3	-	4
w tym renty z tytułu niezdolności do pracy wypadkowe	-	-	-	-	-
Renty rodzinne	-	2	1	2	-

TABLICA 14. DECYZJE W SPRAWACH WNIOSKOW O PRYZNANIE EMERYTUR I RENT ROLNICZYCH Z ZASTOSOWANIEM POSTANOWIEŃ UMÓW DWUSTRONNYCH O ZABEZPIECZENIU SPOŁECZNYM

Wyszczególnienie	Liczba wydanych decyzji				
	Ogółem	w tym:			Decyzji odmownych
		Decyzji ostatecznych			
		Razem	Płatne pro rata temporis ¹	Płatne na podstawie tylko polskich okresów ubezpieczenia	
ROK 2025					
OGÓŁEM	8	6	3	3	2
Emerytury razem	6	4	2	2	2
Renty razem, z tego:	2	2	1	1	-
Renty z tytułu niezdolności do pracy razem	-	-	-	-	-
w tym renty z tytułu niezdolności do pracy wypadkowe	-	-	-	-	-
Renty rodzinne	2	2	1	1	-

¹⁾ "pro rata temporis" emerytura ustalana i wypłacana jest w wysokościach częściowych, wynikających z proporcji okresów ubezpieczenia przebytych w danym państwie członkowskim do łącznych okresów ubezpieczenia przebytych we wszystkich państwach członkowskich. Każde państwo wypłaca emeryturę (rentę) wyłącznie za okresy ubezpieczenia przebyte na swoim terytorium.

I. EMERYTURY I RENTY REALIZOWANE PRZEZ KRUS

TABLICA 15. ŚWIADCZENIA EMERYTALNO-RENTOWE TRANSFEROWANE DO POSZCZEGÓLNYCH PAŃSTW UE/EFTA I WIELKIEJ BRYTANII ORAZ DO INNYCH PAŃSTW NA PODSTAWIE UMÓW DWUSTRONNYCH

Wyszczególnienie	Razem emerytury i renty		Emerytury		Renty z tytułu niezdolności do pracy		w tym: renty z tytułu niezdolności do pracy wypadkowe		Renty rodzinne	
	Przeciętna liczba osób	Kwota wypłat w zł	Przeciętna liczba osób	Kwota wypłat w zł	Przeciętna liczba osób	Kwota wypłat w zł	Przeciętna liczba osób	Kwota wypłat w zł	Przeciętna liczba osób	Kwota wypłat w zł
ROK 2025										
OGÓLEM	4 142	57 611 737,08	3 442	46 158 271,46	313	6 126 326,40	2	55 541,26	387	5 327 139,22
w tym:										
świadczenia "zbiegowe"	34	1 042 583,02	33	1 014 919,26	1	27 663,76	-	-	-	-
z tego:										
do państw UE/EFTA i Wielkiej Brytanii razem	3 835	50 641 989,82	3 161	39 799 092,51	306	5 960 261,29	2	55 541,26	367	4 882 636,02
Austria	129	1 867 163,41	93	1 179 423,82	29	560 101,93	-	-	8	127 637,66
Belgia	82	2 236 340,54	38	878 415,43	37	1 296 216,14	-	-	7	61 708,97
Bułgaria	-	-	-	-	-	-	-	-	-	-
Chorwacja	-	-	-	-	-	-	-	-	-	-
Cypr	-	-	-	-	-	-	-	-	-	-
Czechy	2	51 850,39	0	12 165,24	1	18 368,24	-	-	1	21 316,91
Dania	1	22 351,02	-	-	-	-	-	-	1	22 351,02
Estonia	-	-	-	-	-	-	-	-	-	-
Finlandia	1	22 351,02	-	-	-	-	-	-	1	22 351,02
Francja	24	527 509,91	21	510 756,75	2	16 397,56	-	-	1	355,60
Grecja	2	27 705,88	1	5 354,86	-	-	-	-	1	22 351,02
Hiszpania	21	466 278,97	11	276 846,48	5	106 708,67	-	-	4	82 723,82
Holandia	9	159 676,50	5	104 108,83	2	29 773,64	-	-	2	25 794,03
Irlandia	12	283 482,31	9	227 496,18	3	41 150,75	-	-	1	14 835,38
Islandia	-	-	-	-	-	-	-	-	-	-
Lichtenstein	-	-	-	-	-	-	-	-	-	-
Litwa	3	68 919,96	1	21 184,16	1	21 242,44	-	-	1	26 493,36
Luksemburg	1	11 472,08	1	7 001,55	-	-	-	-	0	4 470,53
Łotwa	2	44 702,04	-	-	-	-	-	-	2	44 702,04
Malta	-	-	-	-	-	-	-	-	-	-
Niemcy	3 451	42 693 785,55	2 917	35 049 232,68	210	3 487 776,20	2	55 541,26	325	4 156 776,67
Norwegia	12	220 976,41	3	55 312,72	9	165 663,69	-	-	-	-
Portugalia	-	-	-	-	-	-	-	-	-	-
Rumunia	-	-	-	-	-	-	-	-	-	-
Słowacja	4	68 037,96	1	5 487,62	-	-	-	-	3	62 550,34
Słowenia	-	-	-	-	-	-	-	-	-	-
Szwajcaria	2	56 119,13	1	32 347,20	1	23 771,93	-	-	-	-
Szwecja	16	300 899,57	10	195 394,59	4	85 381,64	-	-	3	20 123,34
Węgry	-	-	-	-	-	-	-	-	-	-
Wlk. Brytania	42	1 110 451,91	32	886 987,98	3	79 720,71	-	-	7	143 743,22
Włochy	19	401 915,26	17	351 576,42	1	27 987,75	-	-	1	22 351,09
do państw objętych umowami dwustronnymi razem	307	6 969 747,26	281	6 359 178,95	7	166 065,11	-	-	19	444 503,20
Australia	62	813 199,28	62	813 199,28	-	-	-	-	-	-
Białoruś	-	-	-	-	-	-	-	-	-	-
Izrael	-	-	-	-	-	-	-	-	-	-
Kanada	84	2 173 567,05	77	2 033 592,54	3	57 485,78	-	-	4	82 488,73
Quebec	-	-	-	-	-	-	-	-	-	-
Korea	-	-	-	-	-	-	-	-	-	-
Macedonia	-	-	-	-	-	-	-	-	-	-
Moldawia	-	-	-	-	-	-	-	-	-	-
Mongolia	-	-	-	-	-	-	-	-	-	-
Turcja	-	-	-	-	-	-	-	-	-	-
Ukraina	13	275 527,29	2	16 829,50	2	56 671,57	-	-	9	202 026,22
USA	148	3 707 453,64	140	3 495 557,63	2	51 907,76	-	-	6	159 988,25

I. EMERYTURY I RENTY REALIZOWANE PRZEZ KRUS

TABLICA 16. LICZBA PRZEKAZANYCH GOSPODARSTW ROLNYCH

Wyszczególnienie	Ogółem
	ROK 2025
OGÓŁEM	16 206
dolnośląskie	1 524
kujawsko-pomorskie	821
lubelskie	2 318
lubuskie	110
łódzkie	1 423
małopolskie	1 545
mazowieckie	3 170
opolskie	1
podkarpackie	693
podlaskie	292
pomorskie	1 849
śląskie	660
świętokrzyskie	240
warmińsko-mazurskie	443
wielkopolskie	1 038
zachodniopomorskie	79



II. FUNDUSZ EMERYTALNO-RENTOWY

TABLICA 1 (17). PRZECIĘTNA MIESIĘCZNA LICZBA ŚWIADCZEŃ WEDŁUG ICH RODZAJÓW

Wyszczególnienie	2024 rok		2025 rok					
	IV kwartał	Rok	III kwartał	IV kwartał	Rok	porównanie (wzrost/spadek)		
						IV kwartału 2025 r. z III kwartałem 2025 r.	IV kwartału 2025 r. z IV kwartałem 2024 r.	2025 roku z 2024 rokiem
OGÓŁEM								
Przeciętna miesięczna liczba emerytur i rent ogółem ¹⁾	964 988	967 293	1 084 769	1 130 761	1 034 466	4,2%	17,2%	6,9%
Emerytury	760 939	761 175	773 455	794 761	771 125	2,8%	4,4%	1,3%
Renty	204 049	206 118	311 314	336 000	263 341	7,9%	64,7%	27,8%
EMERYTURY								
Przeciętna miesięczna liczba emerytur razem	760 939	761 175	773 455	794 761	771 125	2,8%	4,4%	1,3%
Emerytury rolnicze	704 738	701 215	724 290	747 107	720 784	3,2%	6,0%	2,8%
Emerytury za przekazane gospodarstwo rolne Państwu	9 041	9 646	7 875	7 604	8 077	-3,4%	-15,9%	-16,3%
Emerytury za przekazane gospodarstwo rolne następcy	44 851	47 978	39 021	37 783	39 989	-3,2%	-15,8%	-16,7%
Emerytury nie związane z przekazaniem gospodarstwa rolnego	2 310	2 336	2 270	2 267	2 275	-0,1%	-1,9%	-2,6%
RENTY Z TYTUŁU NIEZDOLNOŚCI DO PRACY								
Przeciętna miesięczna liczba rent z tytułu niezdolności do pracy razem	164 905	166 236	164 155	164 759	163 971	0,4%	-0,1%	-1,4%
w tym renty z tytułu niezdolności do pracy wypadkowe	11 044	11 129	10 868	10 806	10 883	-0,6%	-2,2%	-2,2%
Renty rolnicze z tytułu niezdolności do pracy	163 448	164 686	162 851	163 469	162 638	0,4%	0,01%	-1,2%
Renty z tytułu niezdolności do pracy za przekazane gospodarstwo rolne Państwu	96	103	90	90	91	0,0%	-6,3%	-11,7%
Renty z tytułu niezdolności do pracy za przekazane gospodarstwo rolne następcy	333	352	312	323	316	3,5%	-3,0%	-10,2%
Renty z tytułu niezdolności do pracy nie związane z przekazaniem gospodarstwa rolnego	1 028	1 094	902	876	926	-2,9%	-14,8%	-15,4%
RENTY RODZINNE								
Przeciętna miesięczna liczba rent rodzinnych razem ¹⁾	39 144	39 882	147 159	171 241	99 370	16,4%	337,5%	149,2%
w tym renty rodzinne wypadkowe	713	733	803	802	762	-0,1%	12,5%	4,0%
Renty rodzinne rolnicze	37 900	38 618	145 219	169 193	97 761	16,5%	346,4%	153,1%
Renty rodzinne za przekazane gospodarstwo rolne Państwu	246	253	264	276	251	4,5%	12,2%	-0,8%
Renty rodzinne za przekazane gospodarstwo rolne następcy	681	692	1 351	1 444	1 037	6,9%	112,0%	49,9%
Renty rodzinne nie związane z przekazaniem gospodarstwa rolnego	317	319	325	328	321	0,9%	3,5%	0,6%

¹⁾ Łącznie z emeryturami i rentami wchodzącymi w skład renty wdowej wypłacanej od 1 lipca 2025 r. na podstawie przepisów ustawy z dnia 26 lipca 2024 r. o zmianie ustawy o emeryturach i rentach z Funduszu Ubezpieczeń Społecznych oraz niektórych innych ustaw.

II. FUNDUSZ EMERYTALNO-RENTOWY

TABLICA 2 (18). PRZECIĘTNA MIESIĘCZNA LICZBA ŚWIADCZENIOBIORCÓW WEDŁUG RODZAJÓW ŚWIADCZEŃ

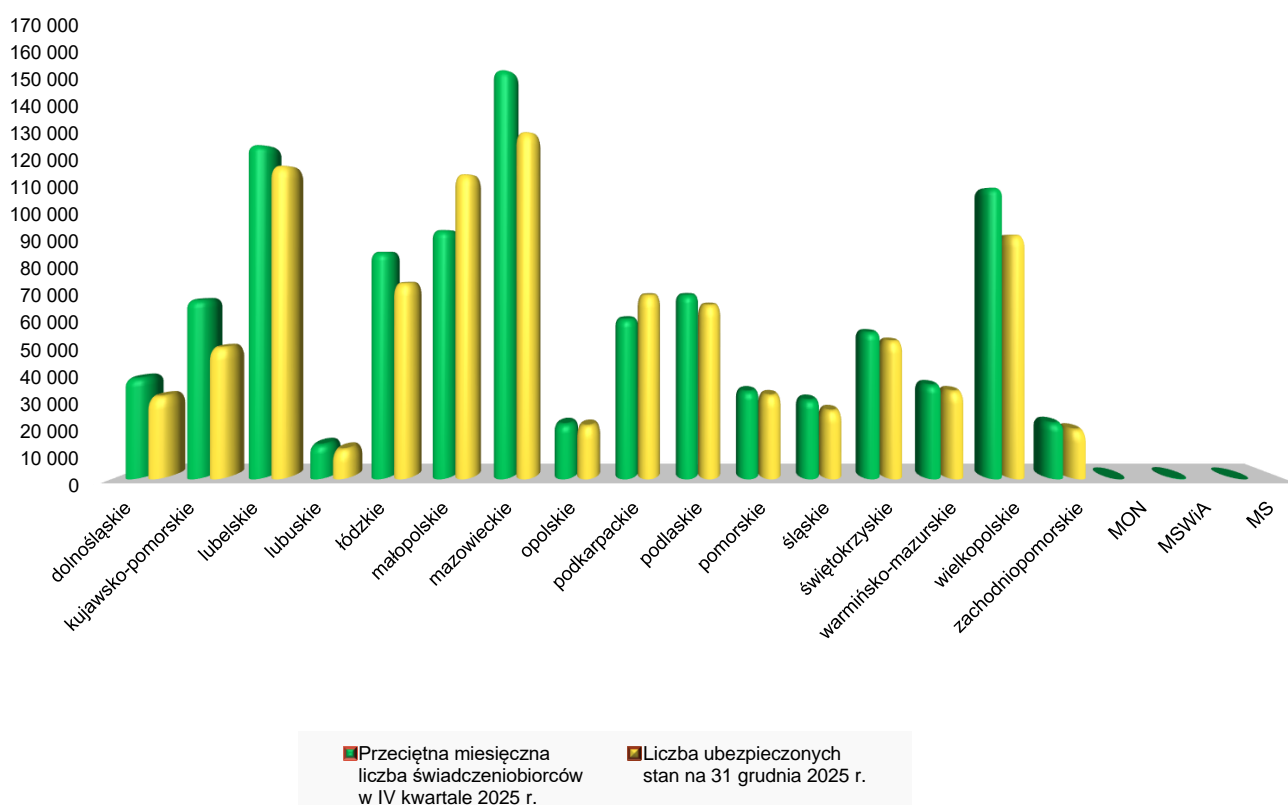
Wyszczególnienie	2024 rok		2025 rok					
	IV kwartał	Rok	III kwartał	IV kwartał	Rok	porównanie (wzrost/spadek)		
						IV kwartału 2025 r. z III kwartałem 2025 r.	IV kwartału 2025 r. z IV kwartałem 2024 r.	2025 roku z 2024 rokiem
OGÓŁEM								
Przeciętna miesięczna liczba świadczeniobiorców	964 988	967 293	992 127	1 022 018	984 120	3,0%	5,9%	1,7%
Emerytury	760 939	761 175	773 455	794 761	771 125	2,8%	4,4%	1,3%
Renty	204 049	206 118	218 672	227 257	212 995	3,9%	11,4%	3,3%
EMERYTURY								
Przeciętna miesięczna liczba świadczeniobiorców razem	760 939	761 175	773 455	794 761	771 125	2,8%	4,4%	1,3%
Emerytury rolnicze	704 738	701 215	724 290	747 107	720 784	3,2%	6,0%	2,8%
Emerytury za przekazane gospodarstwo rolne Państwu	9 041	9 646	7 875	7 604	8 077	-3,4%	-15,9%	-16,3%
Emerytury za przekazane gospodarstwo rolne następcy	44 851	47 978	39 021	37 783	39 989	-3,2%	-15,8%	-16,7%
Emerytury nie związane z przekazaniem gospodarstwa rolnego	2 310	2 336	2 270	2 267	2 275	-0,1%	-1,9%	-2,6%
RENTY Z TYTUŁU NIEZDOLNOŚCI DO PRACY								
Przeciętna miesięczna liczba świadczeniobiorców razem	164 905	166 236	164 155	164 759	163 971	0,4%	-0,1%	-1,4%
w tym renty z tytułu niezdolności do pracy wypadkowe	11 044	11 129	10 868	10 806	10 883	-0,6%	-2,2%	-2,2%
Renty rolnicze z tytułu niezdolności do pracy	163 448	164 686	162 851	163 469	162 638	0,4%	0,0%	-1,2%
Renty z tytułu niezdolności do pracy za przekazane gospodarstwo rolne Państwu	96	103	90	90	91	0,0%	-6,3%	-11,7%
Renty z tytułu niezdolności do pracy za przekazane gospodarstwo rolne następcy	333	352	312	323	316	3,5%	-3,0%	-10,2%
Renty z tytułu niezdolności do pracy nie związane z przekazaniem gospodarstwa rolnego	1 028	1 094	902	876	926	-2,9%	-14,8%	-15,4%
RENTY RODZINNE								
Przeciętna miesięczna liczba świadczeniobiorców razem	39 144	39 882	54 517	62 498	49 024	14,6%	59,7%	22,9%
w tym renty rodzinne wypadkowe	713	733	716	699	715	-2,4%	-2,0%	-2,5%
Renty rodzinne rolnicze	37 900	38 618	53 293	61 262	47 797	15,0%	61,6%	23,8%
Renty rodzinne za przekazane gospodarstwo rolne Państwu	246	253	229	230	231	0,4%	-6,5%	-8,7%
Renty rodzinne za przekazane gospodarstwo rolne następcy	681	692	680	691	681	1,6%	1,5%	-1,6%
Renty rodzinne nie związane z przekazaniem gospodarstwa rolnego	317	319	315	315	315	0,0%	-0,6%	-1,3%

II. FUNDUSZ EMERYTALNO-RENTOWY

TABLICA 3 (19). PRZECIĘTNA MIESIĘCZNA LICZBA ŚWIADCZENIOBIORCÓW ORAZ LICZBA UBEZPIECZONYCH WEDŁUG WOJEWÓDZTW

Wyszczególnienie	Przeciętna miesięczna liczba świadczeniobiorców w IV kwartale 2025 r.	Liczba ubezpieczonych stan na 31 grudnia 2025 r.
dolnośląskie	38 339	31 391
kujawsko-pomorskie	68 186	50 179
lubelskie	127 004	119 172
lubuskie	12 799	11 012
łódzkie	86 290	74 538
małopolskie	94 604	115 913
mazowieckie	155 508	131 969
opolskie	20 757	20 099
podkarpackie	61 030	70 077
podlaskie	70 149	66 363
pomorskie	33 349	31 837
śląskie	29 990	25 909
świętokrzyskie	55 979	52 633
warmińsko-mazurskie	35 771	33 410
wielkopolskie	110 784	92 841
zachodniopomorskie	21 163	18 615
MON	55	
MSWiA	238	
MS	19	
Ogółem	1 022 018	945 958

WYKRES NR 1. PRZECIĘTNA MIESIĘCZNA LICZBA ŚWIADCZENIOBIORCÓW NA TLE LICZBY UBEZPIECZONYCH

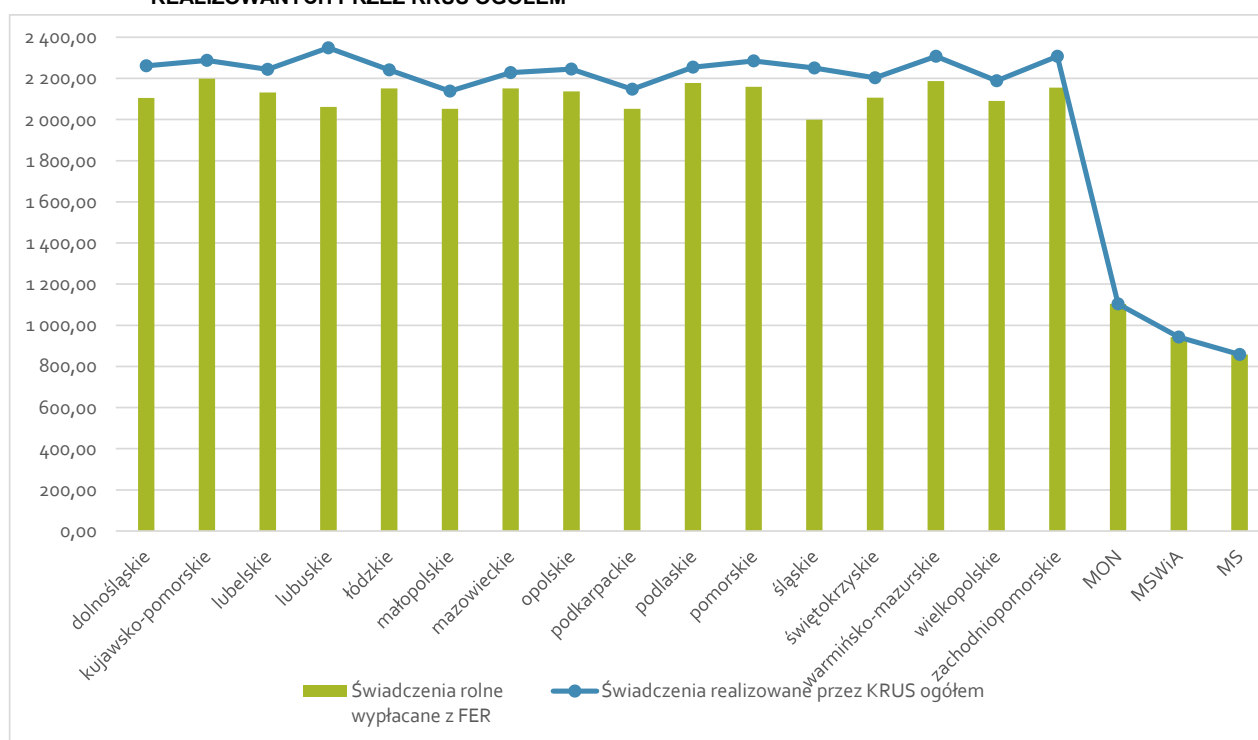


II. FUNDUSZ EMERYTALNO-RENTOWY

TABLICA 4 (20). PRZECIĘTNE MIESIĘCZNE ŚWIADCZENIA EMERYTALNO-RENTOWE WEDŁUG WOJEWÓDZTW

Wyszczególnienie	Świadczenia rolne wypłacane z FER	Świadczenia realizowane przez KRUS ogółem
	w złotych	
	ROK 2025	
dolnośląskie	2 104,67	2 261,37
kujawsko-pomorskie	2 198,56	2 287,69
lubelskie	2 132,15	2 244,10
lubuskie	2 061,48	2 348,82
łódzkie	2 150,70	2 241,45
małopolskie	2 052,79	2 137,50
mazowieckie	2 151,05	2 227,78
opolskie	2 137,34	2 244,81
podkarpackie	2 051,81	2 147,49
podlaskie	2 178,01	2 254,23
pomorskie	2 159,05	2 285,19
śląskie	1 998,65	2 249,88
świętokrzyskie	2 107,01	2 202,29
warmińsko-mazurskie	2 186,65	2 307,10
wielkopolskie	2 090,09	2 187,92
zachodniopomorskie	2 155,38	2 307,59
MON	1 103,75	1 103,75
MSWiA	943,09	943,09
MS	858,10	858,10

WYKRES NR 2. PRZECIĘTNE MIESIĘCZNE ŚWIADCZENIA ROLNE WYPŁACANE Z FER W ODNIESIENIU DO ŚWIADCZEŃ REALIZOWANYCH PRZEZ KRUS OGÓŁEM



II. FUNDUSZ EMERYTALNO-RENTOWY

TABLICA 5 (21). PRZECIĘTNA MIESIĘCZNA LICZBA ŚWIADCZEŃ WEDŁUG WOJEWÓDZTW ORAZ ŚWIADCZEŃ EMERYTALNYCH WYPŁACONYCH PRZEZ MON, MSWiA i MS

Wyszczególnienie	Ogółem	z tego:					
		emerytury	renty razem	z tego:			
				z tytułu niezdolności do pracy		rodzinne	
				ogółem	w tym wypadkowe	ogółem	w tym wypadkowe
ROK 2025							
OGÓŁEM	1 034 466	771 125	263 341	163 971	10 883	99 370	762
dolnośląskie	38 205	29 292	8 914	5 693	411	3 220	31
kujawsko-pomorskie	70 559	52 581	17 978	11 521	921	6 458	57
lubelskie	130 228	96 216	34 012	20 870	1 359	13 142	117
lubuskie	12 909	9 252	3 656	2 540	162	1 117	10
łódzkie	87 990	69 741	18 250	9 445	796	8 805	37
małopolskie	91 521	60 820	30 700	23 453	1 118	7 248	59
mazowieckie	159 983	122 899	37 085	20 078	1 462	17 007	110
opolskie	20 519	16 930	3 589	1 869	143	1 719	13
podkarpackie	58 002	41 954	16 048	11 308	569	4 740	27
podlaskie	73 989	54 935	19 054	10 563	710	8 491	61
pomorskie	34 020	24 479	9 541	6 279	414	3 262	26
śląskie	28 577	22 151	6 426	4 311	305	2 115	17
świętokrzyskie	55 953	42 471	13 482	8 076	566	5 405	45
warmińsko-mazurskie	37 272	27 202	10 070	6 007	444	4 063	40
wielkopolskie	112 734	83 459	29 275	18 696	1 262	10 579	98
zachodniopomorskie	21 675	16 413	5 262	3 262	240	2 001	16
Emerytury finansowane z funduszu emerytalno-rentowego, wypłacane przez MON, MSWiA, MS z tego:	330	330	-	-	-	-	-
MON	58	58	-	-	-	-	-
MSWiA	251	251	-	-	-	-	-
MS	21	21	-	-	-	-	-

II. FUNDUSZ EMERYTALNO-RENTOWY

TABLICA 6 (22). PRZECIĘTNA MIESIĘCZNA LICZBA ŚWIADCZENIOBIORCÓW WEDŁUG WOJEWÓDZTW I KTÓRYM ŚWIADCZENIA EMERYTALNE ZOSTAŁY WYPŁACONE PRZEZ MON, MSWiA i MS

Wyszczególnienie	Ogółem	z tego:					
		emerytury	renty razem	z tego:			
				z tytułu niezdolności do pracy		rodzinne	
				ogółem	w tym wypadkowe	ogółem	w tym wypadkowe
ROK 2025							
OGÓŁEM	984 120	771 125	212 995	163 971	10 883	49 024	715
dolnośląskie	36 750	29 292	7 458	5 693	411	1 765	-
kujawsko-pomorskie	66 709	52 581	14 127	11 521	921	2 607	-
lubelskie	123 253	96 216	27 036	20 870	1 359	6 166	-
lubuskie	12 436	9 252	3 184	2 540	162	645	-
łódzkie	82 932	69 741	13 192	9 445	796	3 747	-
małopolskie	89 232	60 820	28 412	23 453	1 118	4 959	-
mazowieckie	150 986	122 899	28 087	20 078	1 462	8 009	-
opolskie	19 601	16 930	2 671	1 869	143	802	-
podkarpackie	56 379	41 954	14 426	11 308	569	3 117	-
podlaskie	68 806	54 935	13 871	10 563	710	3 308	-
pomorskie	32 431	24 479	7 951	6 279	414	1 672	-
śląskie	27 769	22 151	5 618	4 311	305	1 307	-
świętokrzyskie	53 372	42 471	10 901	8 076	566	2 824	-
warmińsko-mazurskie	35 180	27 202	7 978	6 007	444	1 970	-
wielkopolskie	107 314	83 459	23 854	18 696	1 262	5 158	-
zachodniopomorskie	20 642	16 413	4 229	3 262	240	967	-
Emerytury finansowane z funduszu emerytalno-rentowego, wypłacane przez MON, MSWiA, MS z tego:	330	330	-	-	-	-	-
MON	58	58	-	-	-	-	-
MSWiA	251	251	-	-	-	-	-
MS	21	21	-	-	-	-	-

II. FUNDUSZ EMERYTALNO-RENTOWY

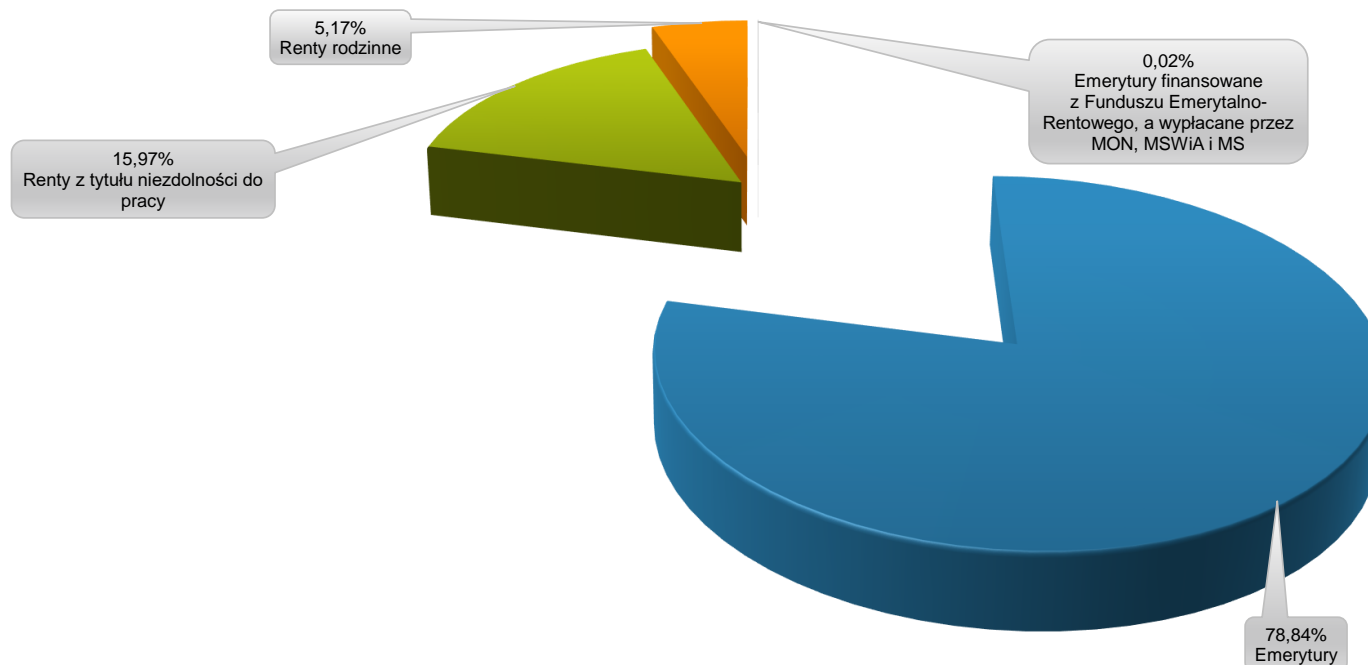
TABLICA 7 (23). WYDATKI NA ŚWIADCZENIA EMERYTALNO-RENTOWE WEDŁUG RODZAJÓW ŚWIADCZEŃ

Wyszczególnienie	2024 rok		2025 rok					porównanie (wzrost/spadek)		
	IV kwartał	Rok	III kwartał	IV kwartał	Rok	IV kwartału 2025 r. z III kwartałem 2025 r.	IV kwartału 2025 r. z IV kwartałem 2024 r.	2025 roku z 2024 rokiem		
	w złotych									
OGÓŁEM¹⁾										
EMERYTURY I RENTY z tego:	5 940 334 227,74	23 362 128 013,21	6 380 375 879,92	6 421 545 368,70	25 082 306 765,11	0,6%	8,1%	7,4%		
Emerytury	4 717 591 212,64	18 526 218 810,84	4 995 269 063,67	5 022 200 875,68	19 779 221 304,89	0,5%	6,5%	6,8%		
Renty	1 222 743 015,10	4 835 909 202,37	1 385 106 816,25	1 399 344 493,02	5 303 085 460,22	1,0%	14,4%	9,7%		
EMERYTURY										
EMERYTURY RAZEM	4 717 591 212,64	18 526 218 810,84	4 995 269 063,67	5 022 200 875,68	19 779 221 304,89	0,5%	6,5%	6,8%		
Emerytury rolnicze	4 414 223 711,05	17 263 024 040,91	4 710 506 694,35	4 747 722 190,01	18 625 703 140,68	0,8%	7,6%	7,9%		
Emerytury za przekazane gospodarstwo rolne Państwu	46 587 414,09	194 683 230,48	43 849 416,43	42 186 461,92	177 658 969,84	-3,8%	-9,4%	-8,7%		
Emerytury za przekazane gospodarstwo rolne następcy	242 976 809,98	1 013 522 007,50	226 631 707,59	218 153 641,40	919 124 457,78	-3,7%	-10,2%	-9,3%		
Emerytury nie związane z przekazaniem gospodarstwa rolnego	13 803 277,52	54 989 531,95	14 281 245,30	14 138 582,35	56 734 736,59	-1,0%	2,4%	3,2%		
RENTY Z TYTUŁU NIEZDOLNOŚCI DO PRACY										
RENTY Z TYTUŁU NIEZDOLNOŚCI DO PRACY RAZEM	966 527 651,52	3 825 303 360,91	1 010 643 061,75	1 005 674 291,24	4 005 616 338,20	-0,5%	4,1%	4,7%		
w tym renty z tytułu niezdolności do pracy wypadkowe	65 629 938,60	259 800 755,91	67 774 794,92	67 129 421,37	269 276 446,40	-1,0%	2,3%	3,6%		
Renty rolnicze z tytułu niezdolności do pracy	958 802 623,26	3 793 067 648,48	1 003 487 134,04	998 682 227,81	3 976 463 285,32	-0,5%	4,2%	4,8%		
Renty z tytułu niezdolności do pracy za przekazane gospodarstwo rolne Państwu	442 754,44	1 906 955,37	424 784,31	408 412,15	1 713 071,63	-3,9%	-7,8%	-10,2%		
Renty z tytułu niezdolności do pracy za przekazane gospodarstwo rolne następcy	1 460 002,45	6 045 096,27	1 388 167,41	1 409 117,91	5 626 625,40	1,5%	-3,5%	-6,9%		
Renty z tytułu niezdolności do pracy nie związane z przekazaniem gospodarstwa rolnego	5 822 271,37	24 283 660,79	5 342 975,99	5 174 533,37	21 813 355,85	-3,2%	-11,1%	-10,2%		
RENTY RODZINNE										
RENTY RODZINNE RAZEM	256 215 363,58	1 010 605 841,46	374 463 754,50	393 670 201,78	1 297 469 122,02	5,1%	53,6%	28,4%		
w tym renty rodzinne wypadkowe	5 021 479,74	19 810 139,47	5 175 711,67	5 144 949,69	20 571 894,19	-0,6%	2,5%	3,8%		
Renty rodzinne rolnicze	246 784 228,92	973 002 776,37	363 916 117,04	383 158 932,33	1 257 187 247,28	5,3%	55,3%	29,2%		
Renty rodzinne za przekazane gospodarstwo rolne Państwu	1 918 395,69	7 742 288,52	1 914 009,99	1 888 887,28	7 546 164,62	-1,3%	-1,5%	-2,5%		
Renty rodzinne za przekazane gospodarstwo rolne następcy	5 211 725,76	20 797 754,68	6 193 612,35	6 203 115,02	23 123 494,41	0,2%	19,0%	11,2%		
Renty rodzinne nie związane z przekazaniem gospodarstwa rolnego	2 301 013,21	9 063 021,89	2 440 015,12	2 419 267,15	9 612 215,71	-0,9%	5,1%	6,1%		

¹⁾ Kwota nie obejmuje należnych świadczeń z innych systemów ubezpieczeniowych, wypłacanych w tzw. zbiegu z emeryturą lub rentą rolną.

II. FUNDUSZ EMERYTALNO-RENTOWY

WYKRES NR 3. STRUKTURA WYDATKÓW NA ŚWIADCZENIA FINANSOWANE Z FUNDUSZU EMERYTALNO-RENTOWEGO W 2025 ROKU



Dane do wykresu nr 3

Wyszczególnienie	Emerytury	Renty z tytułu niezdolności do pracy	Renty rodzinne	Emerytury finansowane z Funduszu Emerytalno-Rentowego, a wypłacane przez MON, MSWiA i MS	Ogółem
Kwota w zł	19 775 393 458,07	4 005 616 338,20	1 297 469 122,02	3 827 846,82	25 082 306 765,11
Udział procentowy	78,84%	15,97%	5,17%	0,02%	100,00%

II. FUNDUSZ EMERYTALNO-RENTOWY

TABLICA 8 (24). WYDATKI NA ŚWIADCZENIA EMERYTALNO-RENTOWE WEDŁUG WOJEWÓDZTW ORAZ ŚWIADCZENIA EMERYTALNE WYPŁACONE PRZEZ MON, MSWiA i MS

Wyszczególnienie	Ogółem ¹⁾	z tego:					
		emerytury	renty razem	z tego:			
				z tytułu niezdolności do pracy		rodzinne	
				ogółem	w tym wypadkowe	ogółem	w tym wypadkowe
ROK 2025							
w złotych							
OGÓŁEM	25 082 306 765,11	19 779 221 304,89	5 303 085 460,22	4 005 616 338,20	269 276 446,40	1 297 469 122,02	20 571 894,19
dolnośląskie	928 151 592,77	748 166 482,00	179 985 110,77	137 161 562,73	9 831 714,65	42 823 548,04	592 066,95
kujawsko-pomorskie	1 759 952 622,18	1 388 097 743,96	371 854 878,22	287 538 176,90	23 621 246,68	84 316 701,32	1 736 627,17
lubelskie	3 153 518 441,41	2 475 093 099,60	678 425 341,81	514 421 981,85	34 128 891,03	164 003 359,96	2 722 944,62
lubuskie	307 644 263,83	230 839 631,45	76 804 632,38	60 868 556,49	3 768 108,37	15 936 075,89	252 019,52
łódzkie	2 140 348 724,72	1 793 853 063,15	346 495 661,57	233 262 733,58	19 653 619,63	113 232 927,99	1 626 086,57
małopolskie	2 198 088 597,32	1 514 446 989,15	683 641 608,17	570 280 350,26	27 312 448,79	113 361 257,91	1 620 963,66
mazowieckie	3 897 336 786,84	3 193 391 110,67	703 945 676,17	491 917 081,07	36 503 675,19	212 028 595,10	2 923 762,96
opolskie	502 723 350,52	434 091 579,10	68 631 771,42	46 318 644,57	3 644 075,49	22 313 126,85	372 762,59
podkarpackie	1 388 150 255,97	1 048 199 885,15	339 950 370,82	270 213 422,71	13 559 634,28	69 736 948,11	717 073,28
podlaskie	1 798 311 751,34	1 440 230 921,52	358 080 829,82	258 834 095,08	17 805 367,74	99 246 734,74	1 635 366,85
pomorskie	840 234 794,90	639 212 095,82	201 022 699,08	154 648 304,28	10 329 877,75	46 374 394,80	754 415,14
śląskie	666 005 225,43	534 509 268,88	131 495 956,55	102 896 180,10	7 124 135,87	28 599 776,45	461 881,89
świętokrzyskie	1 349 462 902,39	1 082 191 156,95	267 271 745,44	198 433 033,52	13 950 554,65	68 838 711,92	1 092 888,33
warmińsko-mazurskie	923 115 868,47	718 809 033,77	204 306 834,70	148 472 077,66	11 097 225,66	55 834 757,04	1 045 534,10
wielkopolskie	2 691 544 247,76	2 106 826 227,85	584 718 019,91	451 285 146,32	31 117 643,96	133 432 873,59	2 610 135,58
zachodniopomorskie	533 889 492,44	427 435 169,05	106 454 323,39	79 064 991,08	5 828 226,66	27 389 332,31	407 364,98
Emerytury finansowane z funduszu emerytalno-rentowego, wypłacane przez MON, MSWiA, MS z tego:	3 827 846,82	3 827 846,82	-	-	-	-	-
MON	771 521,61	771 521,61	-	-	-	-	-
MSWiA	2 844 374,34	2 844 374,34	-	-	-	-	-
MS	211 950,87	211 950,87	-	-	-	-	-

¹⁾ Kwota nie obejmuje należnych świadczeń z innych systemów ubezpieczeniowych, wypłacanych w tzw. zbiegu z emeryturą lub rentą rolną.

II. FUNDUSZ EMERYTALNO-RENTOWY

TABLICA 9 (25). PRZECIĘTNE MIESIĘCZNE ŚWIADCZENIE EMERYTALNO-RENTOWE WEDŁUG RODZAJÓW ŚWIADCZEŃ

Wyszczególnienie	2024 rok		2025 rok					
	IV kwartał	Rok	III kwartał	IV kwartał	Rok	porównanie (wzrost/spadek)		
						IV kwartału 2025 r. z III kwartałem 2025 r.	IV kwartału 2025 r. z IV kwartałem 2024 r.	2025 roku z 2024 rokiem
w złotych								
OGÓŁEM¹⁾								
EMERYTURY I RENTY z tego:	2 051,95	2 012,67	2 143,67	2 094,40	2 123,92	-2,3%	2,1%	5,5%
Emerytury	2 066,57	2 028,25	2 152,79	2 106,38	2 137,49	-2,2%	1,9%	5,4%
Renty	1 997,46	1 955,15	2 111,39	2 052,52	2 074,81	-2,8%	2,8%	6,1%
EMERYTURY								
EMERYTURY RAZEM	2 066,57	2 028,25	2 152,79	2 106,38	2 137,49	-2,2%	1,9%	5,4%
Emerytury rolnicze	2 087,88	2 051,56	2 167,87	2 118,27	2 153,41	-2,3%	1,5%	5,0%
Emerytury za przekazane gospodarstwo rolne Państwu	1 717,70	1 681,87	1 856,14	1 849,31	1 833,03	-0,4%	7,7%	9,0%
Emerytury za przekazane gospodarstwo rolne następcy	1 805,81	1 760,38	1 936,00	1 924,60	1 915,39	-0,6%	6,6%	8,8%
Emerytury nie związane z przekazaniem gospodarstwa rolnego	1 992,10	1 961,95	2 096,79	2 079,20	2 078,27	-0,8%	4,4%	5,9%
RENTY Z TYTUŁU NIEZDOLNOŚCI DO PRACY								
RENTY Z TYTUŁU NIEZDOLNOŚCI DO PRACY RAZEM	1 953,71	1 917,61	2 052,21	2 034,64	2 035,73	-0,9%	4,1%	6,2%
w tym renty z tytułu niezdolności do pracy wypadkowe	1 980,80	1 945,39	2 078,66	2 070,68	2 061,97	-0,4%	4,5%	6,0%
Renty rolnicze z tytułu niezdolności do pracy	1 955,37	1 919,35	2 053,99	2 036,43	2 037,48	-0,9%	4,1%	6,2%
Renty z tytułu niezdolności do pracy za przekazane gospodarstwo rolne Państwu	1 537,34	1 537,87	1 579,12	1 512,64	1 575,96	-4,2%	-1,6%	2,5%
Renty z tytułu niezdolności do pracy za przekazane gospodarstwo rolne następcy	1 460,00	1 430,79	1 484,67	1 452,70	1 481,86	-2,2%	-0,5%	3,6%
Renty z tytułu niezdolności do pracy nie związane z przekazaniem gospodarstwa rolnego	1 887,90	1 849,06	1 973,76	1 969,00	1 962,16	-0,2%	4,3%	6,1%
RENTY RODZINNE								
RENTY RODZINNE RAZEM	2 181,80	2 111,64	2 289,58	2 099,64	2 205,52	-8,3%	-3,8%	4,4%
w tym renty rodzinne wypadkowe	2 346,49	2 251,66	2 409,55	2 454,65	2 399,33	1,9%	4,6%	6,6%
Renty rodzinne rolnicze	2 170,49	2 099,62	2 276,21	2 084,80	2 191,88	-8,4%	-3,9%	4,4%
Renty rodzinne za przekazane gospodarstwo rolne Państwu	2 595,93	2 545,97	2 781,99	2 737,52	2 727,20	-1,6%	5,5%	7,1%
Renty rodzinne za przekazane gospodarstwo rolne następcy	2 551,02	2 504,24	3 034,60	2 993,78	2 830,29	-1,3%	17,4%	13,0%
Renty rodzinne nie związane z przekazaniem gospodarstwa rolnego	2 419,57	2 370,04	2 584,76	2 560,07	2 542,91	-1,0%	5,8%	7,3%

¹⁾ Kwota nie obejmuje należnych świadczeń z innych systemów ubezpieczeniowych, wypłacanych w tzw. zbiegu z emeryturą lub rentą rolną.

II. FUNDUSZ EMERYTALNO-RENTOWY

TABLICA 10 (26). PRZECIĘTNE MIESIĘCZNE ŚWIADCZENIE EMERYTALNO-RENTOWE WEDŁUG WOJEWÓDZTW ORAZ PRZECIĘTNE MIESIĘCZNE ŚWIADCZENIE EMERYTALNE WYPŁACONE PRZEZ MON, MSWiA i MS

Wyszczególnienie	Ogółem ¹⁾	w tym:		z tego:			
		emerytury	renty razem	z tytułu niezdolności do pracy		rodzinne	
				ogółem	w tym wypadkowe	ogółem	w tym wypadkowe
		ROK 2025					
w złotych							
OGÓŁEM	2 123,92	2 137,49	2 074,81	2 035,73	2 061,97	2 205,52	2 399,33
dolnośląskie	2 104,67	2 128,50	2 011,07	2 007,60	1 992,24	2 022,27	-
kujawsko-pomorskie	2 198,56	2 199,93	2 193,46	2 079,90	2 138,25	2 695,29	-
lubelskie	2 132,15	2 143,69	2 091,08	2 054,03	2 092,26	2 216,50	-
lubuskie	2 061,48	2 079,15	2 010,12	1 997,39	1 940,32	2 060,26	-
łódzkie	2 150,70	2 143,49	2 188,84	2 058,08	2 057,97	2 518,47	-
małopolskie	2 052,79	2 075,03	2 005,16	2 026,35	2 035,66	1 904,94	-
mazowieckie	2 151,05	2 165,33	2 088,61	2 041,70	2 080,57	2 206,20	-
opolskie	2 137,34	2 136,69	2 141,46	2 064,94	2 122,35	2 319,93	-
podkarpackie	2 051,81	2 082,07	1 963,82	1 991,26	1 986,47	1 864,28	-
podlaskie	2 178,01	2 184,77	2 151,22	2 041,92	2 088,61	2 500,23	-
pomorskie	2 159,05	2 176,02	2 106,80	2 052,48	2 077,61	2 310,75	-
śląskie	1 998,65	2 010,87	1 950,49	1 989,14	1 944,89	1 823,04	-
świętokrzyskie	2 107,01	2 123,39	2 043,21	2 047,45	2 055,48	2 031,06	-
warmińsko-mazurskie	2 186,65	2 202,04	2 134,15	2 059,62	2 083,20	2 361,38	-
wielkopolskie	2 090,09	2 103,65	2 042,68	2 011,52	2 054,51	2 155,59	-
zachodniopomorskie	2 155,38	2 170,22	2 097,79	2 020,00	2 022,99	2 360,13	-
Emerytury finansowane z funduszu emerytalno-rentowego, wypłacane przez MON, MSWiA, MS z tego:	966,14	966,14	-	-	-	-	-
MON	1 103,75	1 103,75	-	-	-	-	-
MSWiA	943,09	943,09	-	-	-	-	-
MS	858,10	858,10	-	-	-	-	-

¹⁾ Kwota nie obejmuje należnych świadczeń z innych systemów ubezpieczeniowych, wypłacanych w tzw. zbiegu z emeryturą lub rentą rolną.

II. FUNDUSZ EMERYTALNO-RENTOWY

TABLICA 11 (27). ŚWIADCZENIA EMERYTALNO-RENTOWE BEZ DODATKÓW DO EMERYTUR I RENT

Wyszczególnienie	Liczba	Kwota wypłat w zł ¹⁾	Przeciętne świadczenie w zł
OGÓŁEM	1 139 253	2 007 048 154,06	1 761,72
Emerytury razem	798 978	1 562 340 306,13	1 955,42
Renty z tytułu niezdolności do pracy	165 082	322 540 513,24	1 953,82
Renty rodzinne ²⁾	175 193	122 167 334,69	697,33

¹⁾ Bez wypłat dokonywanych na podstawie art. 25 ust. 4 w związku z art. 25 ust. 2a ustawy o ubezpieczeniu społecznym rolników oraz bez potrąceń nieprzekazywanych.

²⁾ Łącznie z rentami rodzinnymi wchodzącymi w skład renty wdowej wypłacanej od 1 lipca 2025 r. na podstawie przepisów ustawy z dnia 26 lipca 2024 r. o zmianie ustawy o emeryturach i rentach z Funduszu Ubezpieczeń Społecznych oraz niektórych innych ustaw.

TABLICA 12 (28). LICZBA ŚWIADCZEŃ EMERYTALNO-RENTOWYCH WEDŁUG WYSOKOŚCI

Wysokość w zł ¹⁾	Ogółem ^{2) 3)}	z tego:		
		emerytury ⁴⁾	renty	
			z tytułu niezdolności do pracy	rodzinne ^{2) 3)}
STAN NA DZIEŃ 31 GRUDNIA 2025 R.				
OGÓŁEM	1 150 543	798 978	165 082	186 483
do 100,00	5 138	230	326	4 582
100,01 - 200,00	1 093	446	460	187
200,01 - 300,00	174 168	26 173	4 386	143 609
300,01 - 400,00	17 117	14 157	1 790	1 170
400,01 - 500,00	1 410	493	784	133
500,01 - 600,00	1 491	605	835	51
600,01 - 700,00	1 369	523	815	31
700,01 - 800,00	1 013	363	626	24
800,01 - 900,00	17 995	17 132	625	238
900,01 - 1000,00	3 434	2 077	1 142	215
1000,01 - 1100,00	1 796	547	1 068	181
1100,01 - 1200,00	1 899	275	1 491	133
1200,01 - 1300,00	2 730	240	2 456	34
1300,01 - 1400,00	2 810	216	2 547	47
1400,01 - 1500,00	1 716	173	1 498	45
1500,01 - 1600,00	782	191	573	18
1600,01 - 1700,00	482	272	185	25
1700,01 - 1800,00	974	894	63	17
1800,01 - 1878,90	1 288	1 247	36	5
1878,91	93 065	31 432	31 076	30 557
1878,92 - 1900,00	11 413	4 042	3 540	3 831
1900,01 - 2000,00	221 296	183 848	36 464	984
2000,01 - 2100,00	366 340	319 085	46 945	310
2100,01 - 2200,00	155 412	137 319	18 055	38
2200,01 - 2300,00	43 407	38 111	5 289	7
2300,01 i więcej	20 905	18 887	2 007	11

¹⁾ W kwotach brutto bez dodatków do emerytur i rent.

²⁾ Łącznie ze świadczeniami przysługującymi wszystkim uprawnionym członkom rodziny do renty rodzinnej (zgodnie z ustawą z dnia 20 grudnia 1990 r. o ubezpieczeniu społecznym rolników, wszystkim uprawnionym członkom rodziny przysługuje jedna renta rodzinna).

³⁾ Łącznie z rentami rodzinnymi wchodzącymi w skład renty wdowej wypłacanej od 1 lipca 2025 r. na podstawie przepisów ustawy z dnia 26 lipca 2024 r. o zmianie ustawy o emeryturach i rentach z Funduszu Ubezpieczeń Społecznych oraz niektórych innych ustaw.

⁴⁾ Bez świadczeń emerytalnych wypłacanych przez MON, MSWiA i MS.

II. FUNDUSZ EMERYTALNO-RENTOWY

TABLICA 13 (29). DODATKI PŁACONE PRZY ŚWIADCZENIACH EMERYTALNO-RENTOWYCH

Wyszczególnienie	Przeciętna miesięczna liczba	Kwota wypłat w zł	Przeciętna wysokość dodatku w zł
Dodatki pielęgnacyjne z tytułu ukończenia 75 lat życia	201 499	833 273 673,37	344,61
Dodatki pielęgnacyjne z tytułu niezdolności do pracy oraz samodzielnej egzystencji	171 646	721 539 174,07	350,30
Dodatki dla sierot zupełnych	7 617	60 245 893,43	659,13

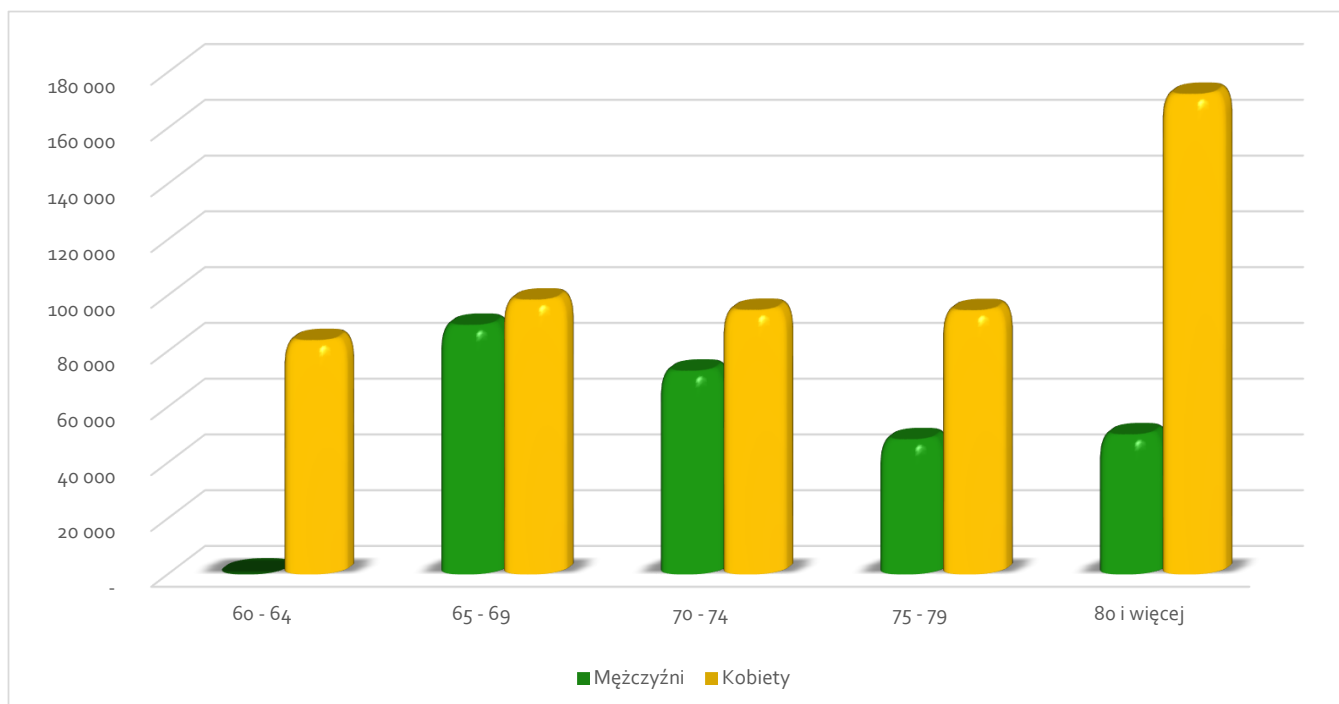
TABLICA 14 (30). LICZBA OSÓB POBIERAJĄCYCH EMERYTURĘ WEDŁUG WIEKU I PŁCI ^{1) 2)}

Wiek	Ogółem	Mężczyźni	Kobiety
	STAN NA DZIEŃ 31 GRUDNIA 2025 R.		
OGÓLEM	798 978	258 232	540 746
60 - 64	83 262	-	83 262
65 - 69	186 545	88 743	97 802
70 - 74	166 409	72 299	94 110
75 - 79	141 721	47 713	94 008
80 i więcej	221 041	49 477	171 564

¹⁾ Bez osób, którym świadczenia emerytalne wypłaca MON, MSWiA i MS.

²⁾ Łącznie z rodzicielskimi świadczeniami uzupełniającymi.

WYKRES NR 4. LICZBA OSÓB POBIERAJĄCYCH EMERYTURĘ WEDŁUG WIEKU I PŁCI

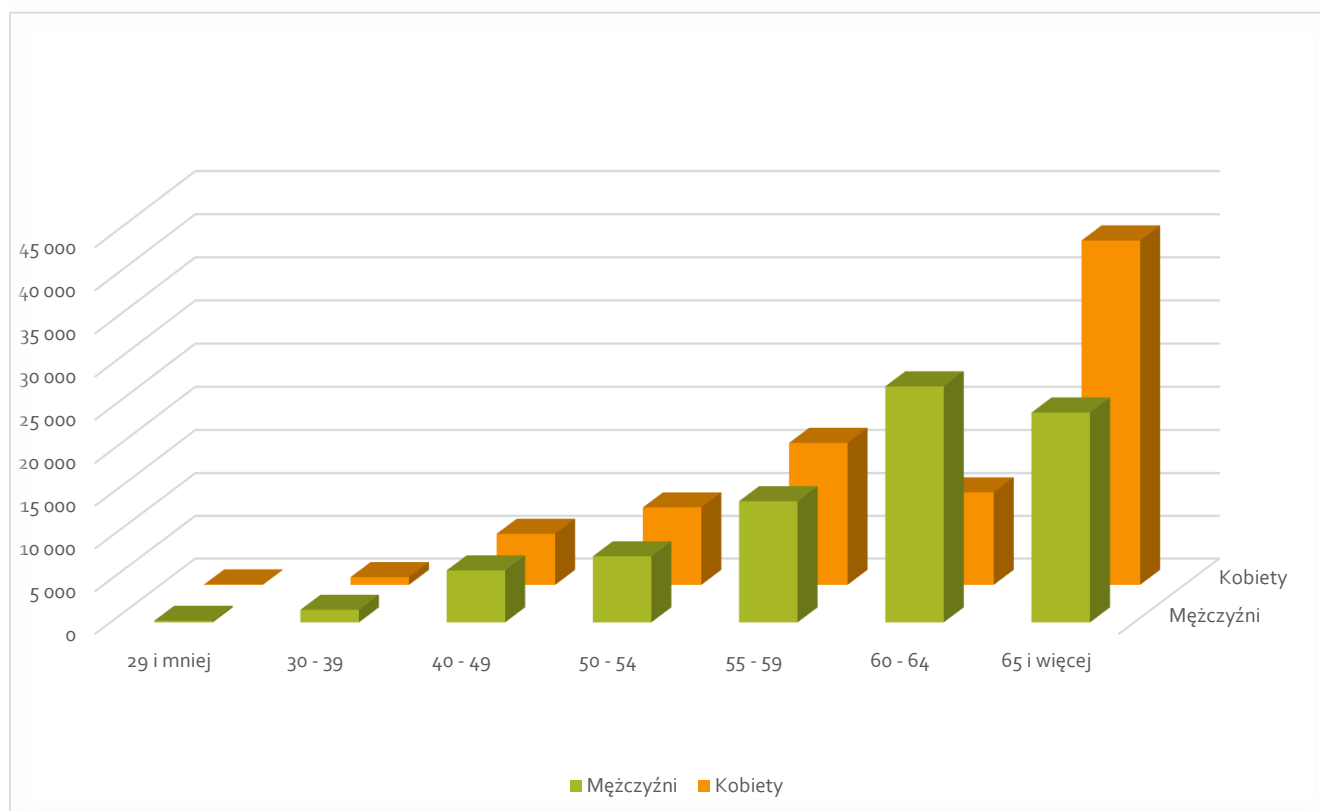


II. FUNDUSZ EMERYTALNO-RENTOWY

TABLICA 15 (31). LICZBA OSÓB POBIERAJĄCYCH RENTY Z TYTUŁU NIEZDOLNOŚCI DO PRACY WEDŁUG WIEKU I PŁCI

Wiek	Ogółem	Mężczyźni	Kobiety
	STAN NA DZIEŃ 31 GRUDNIA 2025 R.		
OGÓŁEM	165 082	81 678	83 404
29 i mniej	241	187	54
30 - 39	2 370	1 472	898
40 - 49	12 064	6 089	5 975
50 - 54	16 805	7 740	9 065
55 - 59	30 751	14 188	16 563
60 - 64	38 345	27 520	10 825
65 i więcej	64 506	24 482	40 024

WYKRES NR 5. LICZBA OSÓB POBIERAJĄCYCH RENTY Z TYTUŁU NIEZDOLNOŚCI DO PRACY WEDŁUG WIEKU I PŁCI



II. FUNDUSZ EMERYTALNO-RENTOWY

TABLICA 16 (32). ZASIŁKI MACIERZYŃSKIE

Wyszczególnienie	2024 rok		2025 rok					
	IV kwartał	Rok	III kwartał	IV kwartał	Rok	porównanie (wzrost/spadek)		
						IV kwartału 2025 r. z III kwartałem 2025 r.	IV kwartału 2025 r. z IV kwartałem 2024 r.	2025 roku z 2024 rokiem
Liczba świadczeń	24 474	104 032	22 529	22 001	91 167	-2,3%	-10,1%	-12,4%
Kwota wypłat w zł	24 556 429,25	103 699 782,71	22 275 777,37	21 757 445,30	90 594 004,99	-2,3%	-11,4%	-12,6%
Wysokość świadczenia w zł	1 000,00	1 000,00	1 000,00	1 000,00	1 000,00	0,0%	0,0%	0,0%

TABLICA 17 (33). ZASIŁKI MACIERZYŃSKIE WEDŁUG WOJEWÓDZTW

Wyszczególnienie	Liczba świadczeń	Kwota wypłat w zł
	ROK 2025	
OGÓLEM	91 167	90 594 004,99
dolnośląskie	1 862	1 843 113,80
kujawsko-pomorskie	4 067	4 059 776,85
lubelskie	11 149	11 474 827,14
lubuskie	746	766 522,90
łódzkie	5 020	5 037 381,65
małopolskie	16 998	16 529 802,19
mazowieckie	10 917	11 047 018,50
opolskie	1 985	1 951 821,50
podkarpackie	7 989	7 832 210,03
podlaskie	7 326	7 239 106,63
pomorskie	3 401	3 357 153,53
śląskie	1 889	1 859 406,10
świętokrzyskie	4 850	4 847 088,90
warmińsko-mazurskie	3 047	3 023 885,59
wielkopolskie	8 877	8 685 183,08
zachodniopomorskie	1 044	1 039 706,60

II. FUNDUSZ EMERYTALNO-RENTOWY

TABLICA 18 (34). ZASIŁKI POGRZEBOWE

Wyszczególnienie	2024 rok		2025 rok					
	IV kwartał	Rok	III kwartał	IV kwartał	Rok	porównanie (wzrost/spadek)		
						IV kwartału 2025 r. z III kwartałem 2025 r.	IV kwartału 2025 r. z IV kwartałem 2024 r.	2025 roku z 2024 rokiem
ZASIŁKI POGRZEBOWE OGÓŁEM								
Liczba świadczeń	10 135	40 892	8 920	9 237	38 859	3,6%	-8,9%	-5,0%
Kwota wypłat w zł	40 539 220,60	163 559 326,58	35 679 392,40	36 947 502,00	155 426 232,86	3,6%	-8,9%	-5,0%
ZASIŁKI POGRZEBOWE PO EMERYTACH I RENCISTACH								
Liczba świadczeń	9 076	36 449	7 928	8 275	34 789	4,4%	-8,8%	-4,6%
Kwota wypłat w zł	36 303 470,60	145 790 234,14	31 711 392,40	33 099 702,00	139 146 432,86	4,4%	-8,8%	-4,6%
ZASIŁKI POGRZEBOWE PO UBEZPIECZONYCH								
Liczba świadczeń	677	2 892	636	641	2 664	0,8%	-5,3%	-7,9%
Kwota wypłat w zł	2 707 750,00	11 565 092,44	2 544 000,00	2 564 000,00	10 656 000,00	0,8%	-5,3%	-7,9%
ZASIŁKI POGRZEBOWE PO CZŁONKACH RODZIN								
Liczba świadczeń	382	1 551	356	321	1 406	-9,8%	-16,0%	-9,3%
Kwota wypłat w zł	1 528 000,00	6 204 000,00	1 424 000,00	1 283 800,00	5 623 800,00	-9,8%	-16,0%	-9,4%
Wysokość świadczenia w zł	4 000,00	4 000,00	4 000,00	4 000,00	4 000,00	0,0%	0,0%	0,0%

TABLICA 19 (35). ZASIŁKI POGRZEBOWE WEDŁUG WOJEWÓDZTW

Wyszczególnienie	Zasiłki pogrzebowe							
	Ogółem		z tego:					
			po emerytach, rencistach		po ubezpieczonych		po członkach rodzin	
	Liczba świadczeń	Kwota wypłat w zł	Liczba świadczeń	Kwota wypłat w zł	Liczba świadczeń	Kwota wypłat w zł	Liczba świadczeń	Kwota wypłat w zł
ROK 2025								
OGÓŁEM	38 859	155 426 232,86	34 789	139 146 432,86	2 664	10 656 000,00	1 406	5 623 800,00
dolnośląskie	1 252	5 006 440,02	1 131	4 522 440,02	84	336 000,00	37	148 000,00
kujawsko-pomorskie	2 534	10 135 850,00	2 315	9 259 850,00	129	516 000,00	90	360 000,00
lubelskie	5 119	20 473 446,00	4 573	18 289 446,00	367	1 468 000,00	179	716 000,00
lubuskie	454	1 816 000,00	402	1 608 000,00	32	128 000,00	20	80 000,00
łódzkie	3 517	14 067 615,00	3 144	12 575 815,00	272	1 088 000,00	101	403 800,00
małopolskie	3 026	12 103 996,00	2 592	10 367 996,00	274	1 096 000,00	160	640 000,00
mazowieckie	6 441	25 761 291,60	5 822	23 285 291,60	425	1 700 000,00	194	776 000,00
opolskie	899	3 596 000,00	796	3 184 000,00	57	228 000,00	46	184 000,00
podkarpackie	2 194	8 774 728,08	1 929	7 714 728,08	175	700 000,00	90	360 000,00
podlaskie	3 181	12 724 000,00	2 860	11 440 000,00	206	824 000,00	115	460 000,00
pomorskie	1 297	5 187 705,60	1 155	4 619 705,60	89	356 000,00	53	212 000,00
śląskie	853	3 411 996,00	757	3 027 996,00	70	280 000,00	26	104 000,00
świętokrzyskie	2 096	8 383 997,96	1 879	7 515 997,96	145	580 000,00	72	288 000,00
warmińsko-mazurskie	1 532	6 128 000,00	1 373	5 492 000,00	105	420 000,00	54	216 000,00
wielkopolskie	3 622	14 487 166,60	3 313	13 251 166,60	179	716 000,00	130	520 000,00
zachodniopomorskie	842	3 368 000,00	748	2 992 000,00	55	220 000,00	39	156 000,00

III. POZOSTAŁE ŚWIADCZENIA

TABLICA 1 (36). ŚWIADCZENIA ZLECONE DO WYPŁATY KASIE ROLNICZEGO UBEZPIECZENIA SPOŁECZNEGO

Wyszczególnienie	2024 rok		2025 rok		porównanie (wzrost/spadek)			
	IV kwartał	Rok	III kwartał	IV kwartał	Rok	IV kwartału 2025 r. z III kwartałem 2025 r.	IV kwartału 2025 r. z IV kwartałem 2024 r.	2025 roku z 2024 rokiem
ŚWIADCZENIA PIENIĘŻNE DLA INWALIDÓW WOJENNYCH, WOJSKOWYCH I OSÓB REPRESJONOWANYCH								
Przeciętna miesięczna liczba osób	2 072	2 182	1 804	1 738	1 851	-3,7%	-16,1%	-15,2%
Kwota wypłat w zł	20 907 964,71	86 584 683,50	19 315 141,70	18 608 444,21	78 280 458,00	-3,7%	-11,0%	-9,6%
Przeciętne świadczenie w zł	3 363,57	3 306,65	3 568,95	3 569,62	3 524,08	0,02%	6,1%	6,6%
ZASIŁKI POGRZEBOWE PO INWALIDACH WOJENNYCH, WOJSKOWYCH, OSOBACH REPRESJONOWANYCH I CZŁONKACH ICH RODZIN								
Liczba świadczeń	26	89	21	25	111	19,0%	-3,8%	24,7%
Kwota wypłat w zł	104 000,00	356 000,00	84 000,00	100 000,00	444 000,00	19,0%	-3,8%	24,7%
Wysokość świadczenia w zł ¹⁾	4 000,00	4 000,00	4 000,00	4 000,00	4 000,00	0,0%	0,0%	0,0%
DODATKI KOMBATANCKIE								
Przeciętna miesięczna liczba świadczeń	5 749	6 087	4 973	4 798	5 110	-3,5%	-16,5%	-16,1%
Kwota wypłat w zł	5 655 839,38	23 512 536,80	5 176 727,05	4 998 698,10	21 051 131,62	-3,4%	-11,6%	-10,5%
Wysokość świadczenia w zł ¹⁾	330,07	330,07	348,22	348,22	348,22	0,0%	5,5%	5,5%
DODATKI PIENIĘŻNE DLA INWALIDÓW WOJENNYCH								
Przeciętna miesięczna liczba świadczeń	52	60	42	40	44	-4,8%	-23,1%	-26,7%
Kwota wypłat w zł	198 405,61	890 896,81	174 479,64	159 988,80	694 575,50	-8,3%	-19,4%	-22,0%
Wysokość świadczenia w zł ¹⁾	1 263,73	1 263,73	1 333,24	1 333,24	1 333,24	0,0%	5,5%	5,5%
RYCZAŁTY ENERGETYCZNE								
Przeciętna miesięczna liczba świadczeń	20 359	21 534	17 959	17 298	18 350	-3,7%	-15,0%	-14,8%
Kwota wypłat w zł	18 228 696,68	75 120 863,93	16 768 016,26	16 163 354,48	68 037 587,10	-3,6%	-11,3%	-9,4%
Wysokość świadczenia w zł ¹⁾	299,82	299,82	312,71	312,71	312,71	0,0%	4,3%	4,3%
ŚWIADCZENIA PIENIĘŻNE DLA ŻOŁNIERZY ZASTĘPCZEJ SŁUŻBY WOJSKOWEJ								
Przeciętna miesięczna liczba świadczeń	1 253	1 367	1 033	977	1 069	-5,4%	-22,0%	-21,8%
Kwota wypłat w zł	1 234 096,05	5 275 250,87	1 075 303,36	1 016 105,96	4 402 105,72	-5,5%	-17,7%	-16,6%
Wysokość świadczenia w zł ¹⁾	330,07	330,07	348,22	348,22	348,22	0,0%	5,5%	5,5%
ŚWIADCZENIA PIENIĘŻNE DLA OSÓB DEPORTOWANYCH DO PRACY PRZYMUSOWEJ								
Przeciętna miesięczna liczba świadczeń	3 796	4 035	3 324	3 195	3 401	-3,9%	-15,8%	-15,7%
Kwota wypłat w zł	3 279 038,35	13 710 978,45	3 010 044,21	2 895 126,54	12 232 578,35	-3,8%	-11,7%	-10,8%
Wysokość świadczenia w zł, nie więcej niż ¹⁾	330,07	330,07	348,22	348,22	348,22	0,0%	5,5%	5,5%
DODATKI KOMPENSACYJNE								
Przeciętna miesięczna liczba świadczeń	15 833	16 870	13 703	13 147	14 060	-4,1%	-17,0%	-16,7%
Kwota wypłat w zł	2 338 415,47	9 779 731,28	2 135 589,32	2 049 400,74	8 680 459,41	-4,0%	-12,4%	-11,2%
Wysokość świadczenia w zł ¹⁾	49,51	49,51	52,23	52,23	52,23	0,0%	5,5%	5,5%
ŚWIADCZENIA PIENIĘŻNE DLA CYWILNYCH NIEWIDOMYCH OFIAR DZIAŁAŃ WOJENNYCH								
Przeciętna miesięczna liczba świadczeń	5	5	5	5	5	0,0%	0,0%	0,0%
Kwota wypłat w zł	20 783,85	81 637,60	21 926,85	21 926,85	86 945,40	0,0%	5,5%	6,5%
Przeciętne świadczenie w zł	1 385,59	1 360,63	1 461,79	1 461,79	1 449,09	0,0%	5,5%	6,5%
RODZICIELSKIE ŚWIADCZENIA UZUPEŁNIAJĄCE								
Przeciętna miesięczna liczba osób	1 435	1 424	1 472	1 478	1 463	0,4%	3,0%	2,7%
Kwota wypłat w zł	7 822 928,30	30 427 635,80	8 411 749,98	8 470 791,82	33 160 915,10	0,7%	8,3%	9,0%
Wysokość świadczenia w zł, nie więcej niż ¹⁾	1 780,96	1 780,96	1 878,91	1 878,91	1 878,91	0,0%	5,5%	5,5%
RENTY SOCJALNE								
Przeciętna miesięczna liczba osób	11 973	11 929	11 949	11 936	11 961	-0,1%	-0,3%	0,3%
Kwota wypłat w zł ²⁾	64 878 452,18	252 958 012,12	129 152 988,43	129 387 241,70	510 443 687,97	0,2%	99,4%	101,8%
Wysokość świadczenia w zł ¹⁾	1 780,96	1 780,96	1 878,91	1 878,91	1 878,91	0,0%	5,5%	5,5%
ŚWIADCZENIE UZUPEŁNIAJĄCE DLA OSÓB NIEZDOLNYCH DO SAMODZIELNEJ EGZYSTENCJI								
Przeciętna miesięczna liczba świadczeń	171 748	175 280	157 108	154 144	160 290	-1,9%	-10,2%	-8,6%
Kwota wypłat w zł	251 384 105,43	1 022 230 336,21	218 327 611,84	208 158 462,94	900 920 585,80	-4,7%	-17,2%	-11,9%
Wysokość świadczenia w zł, nie więcej niż ¹⁾	500,00	500,00	500,00	500,00	500,00	0,0%	0,0%	0,0%
ŚWIADCZENIA WYRÓWNAWCZE DLA DZIAŁACZY OPOZYCJI ANTYKOMUNISTYCZNEJ ORAZ OSÓB REPRESJONOWANYCH Z POWODÓW POLITYCZNYCH								
Przeciętna miesięczna liczba świadczeń	325	320	325	326	325	0,3%	0,3%	1,6%
Kwota wypłat w zł	1 363 109,83	5 357 176,90	1 437 584,43	1 437 020,55	5 735 728,95	-0,04%	5,4%	7,1%
Przeciętne świadczenie w zł	1 399,50	1 394,01	1 465,74	1 470,85	1 469,57	0,3%	5,1%	5,4%
ŚWIADCZENIA PIENIĘŻNE Z TYTUŁU PEŁNIENIA FUNKCJI SOŁTYSA								
Przeciętna miesięczna liczba świadczeń	35 197	32 957	37 447	37 695	37 232	0,7%	7,1%	13,0%
Kwota wypłat w zł	37 701 501,48	134 043 067,80	40 146 598,38	40 393 827,14	158 431 587,40	0,6%	7,1%	18,2%
Wysokość świadczenia w zł ¹⁾	336,36	336,36	354,86	354,86	354,86	0,0%	5,5%	5,5%

¹⁾ obowiązująca od 1 marca danego roku

²⁾ od maja 2025 r. łącznie z dodatkami dopełniającymi do renty socjalnych.

IV. FUNDUSZ SKŁADKOWY

TABLICA 1 (37). ZASIŁKI CHOROBY I JEDNORAZOWE ODSZKODOWANIA

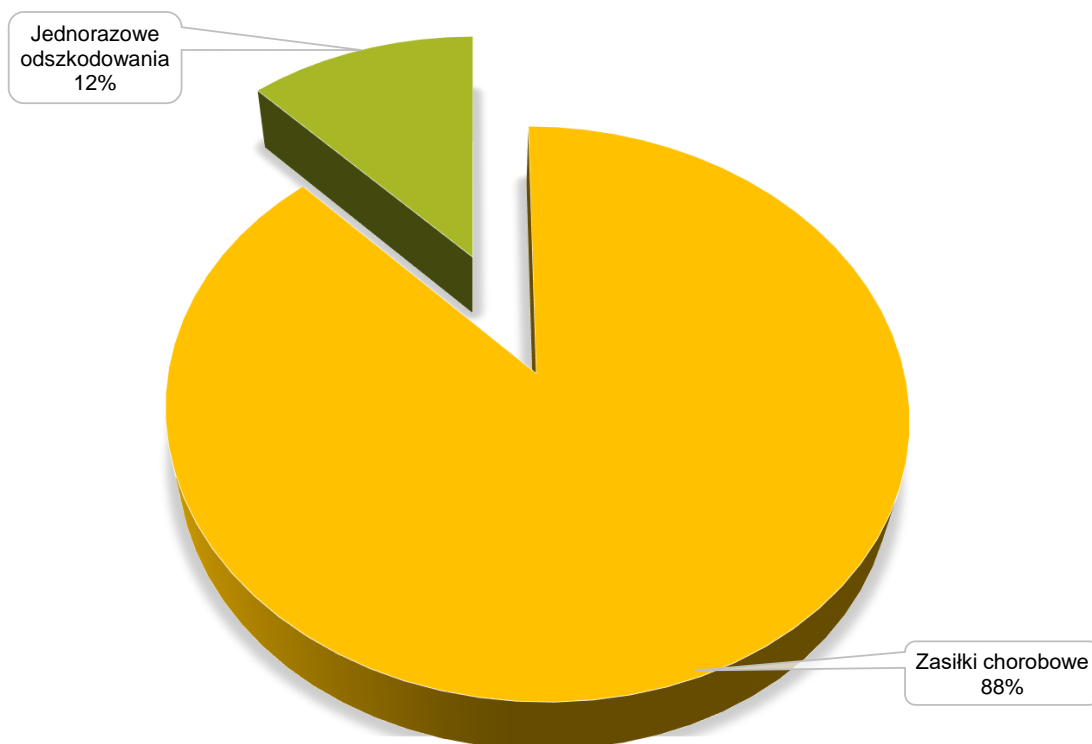
Wyszczególnienie	2024 rok		2025 rok					
	IV kwartał	Rok	III kwartał	IV kwartał	Rok	porównanie (wzrost/spadek)		
						IV kwartału 2025 r. z III kwartałem 2025 r.	IV kwartału 2025 r. z IV kwartałem 2024 r.	2025 roku z 2024 rokiem
ZASIŁKI CHOROBY								
Liczba dni	6 028 957	24 144 706	5 315 159	5 854 510	23 065 364	10,1%	-2,9%	-4,5%
w tym zasiłki chorobowe o przedłużonym okresie zasiłku	836 022	3 114 558	750 786	797 724	2 956 156	6,3%	-4,6%	-5,1%
Kwota wypłat w zł	120 583 401,84	482 898 733,72	132 877 682,40	146 360 033,00	572 380 332,40	10,1%	21,4%	18,5%
w tym zasiłki chorobowe o przedłużonym okresie zasiłku	16 720 560,00	62 292 400,00	18 765 055,00	19 939 960,00	73 064 755,00	6,3%	19,3%	17,3%
Wysokość zasiłku za 1 dzień w zł	20,00	20,00	25,00	25,00	25,00	0,0%	25,0%	25,0%
JEDNORAZOWE ODSZKODOWANIA								
Liczba świadczeń	2 020	8 083	1 612	1 696	7 087	5,2%	-16,0%	-12,3%
Kwota wypłat w zł	17 009 646,00	64 379 669,00	17 627 905,50	17 810 878,00	77 582 481,50	1,0%	4,7%	20,5%
Przeciętne świadczenie w zł	8 420,62	7 964,82	10 935,43	10 501,70	10 947,15	-4,0%	24,7%	37,4%

TABLICA 2 (38). ZASIŁKI CHOROBY I JEDNORAZOWE ODSZKODOWANIA WEDŁUG WOJEWÓDZTW

Wyszczególnienie	Zasiłki chorobowe				Jednorazowe odszkodowania	
	ogółem		w tym: zasiłki chorobowe o przedłużonym okresie zasiłku			
	Liczba dni	Kwota wypłat w zł	Liczba dni	Kwota wypłat w zł	Liczba świadczeń	Kwota wypłat w zł
	ROK 2025					
OGÓLEM	23 065 364	572 380 332,40	2 956 156	73 064 755,00	7 087	77 582 481,50
dolnośląskie	532 706	13 238 395,00	81 257	2 012 850,00	173	1 807 090,00
kujawsko-pomorskie	1 321 665	32 523 038,40	235 521	5 793 085,00	479	5 262 492,00
lubelskie	3 844 329	95 495 978,00	459 524	11 349 390,00	954	9 472 528,00
lubuskie	175 059	4 357 730,00	33 122	821 045,00	58	691 173,00
łódzkie	2 124 295	52 893 858,00	293 286	7 265 700,00	633	7 372 416,00
małopolskie	2 401 931	59 505 595,00	233 881	5 794 770,00	615	7 469 337,00
mazowieckie	2 999 259	74 473 406,00	391 907	9 689 525,00	969	11 240 452,00
opolskie	315 651	7 791 165,00	27 462	672 350,00	72	831 483,00
podkarpackie	2 083 546	51 795 408,00	187 534	4 642 520,00	543	5 072 236,00
podlaskie	1 260 125	31 200 440,00	299 753	7 407 005,00	673	7 433 908,00
pomorskie	789 877	19 529 185,00	136 281	3 358 485,00	253	2 741 194,50
śląskie	445 677	11 074 384,00	47 731	1 185 795,00	100	1 426 148,00
świętokrzyskie	1 753 944	43 637 535,00	112 387	2 776 790,00	362	3 923 789,00
warmińsko-mazurskie	740 831	18 443 125,00	101 158	2 505 730,00	287	2 562 568,00
wielkopolskie	1 994 509	49 408 655,00	278 629	6 878 450,00	816	8 901 576,00
zachodniopomorskie	281 960	7 012 435,00	36 723	911 265,00	100	1 374 091,00

IV. FUNDUSZ SKŁADKOWY

WYKRES NR 6. STRUKTURA WYDATKÓW NA ŚWIADCZENIA FINANSOWANE
Z FUNDUSZU SKŁADKOWEGO W 2025 ROKU



Dane do wykresu nr 6

Wyszczególnienie	Zasiłki chorobowe	Jednorazowe odszkodowania	Ogółem
Kwota w zł	572 380 332,40	77 582 481,50	649 962 813,90
Udział procentowy	88%	12%	100%

IV. FUNDUSZ SKŁADKOWY

TABLICA 3 (39). WYPADKI PRZY PRACY ROLNICZEJ I CHOROBY ZAWODOWE ROLNIKÓW

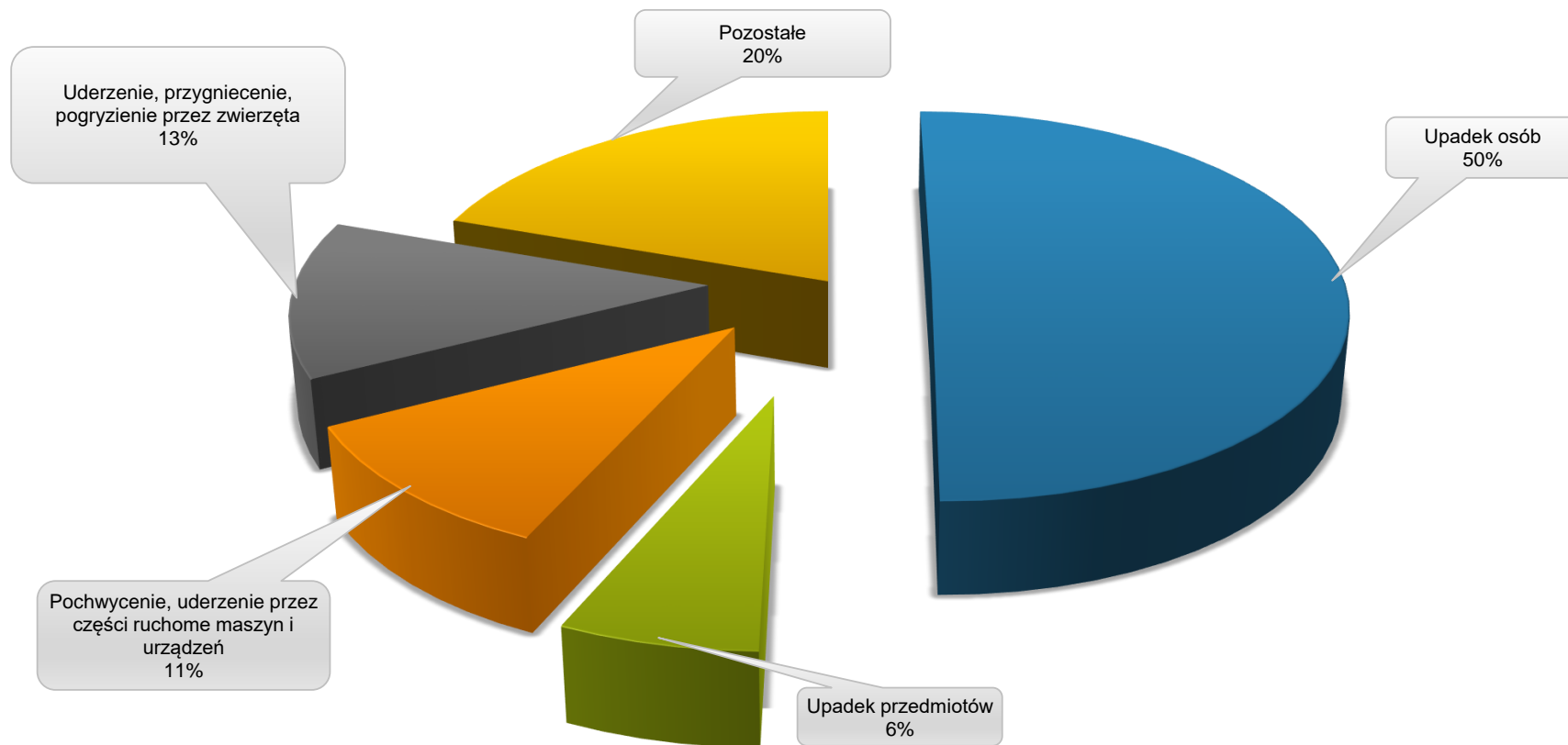
Wyszczególnienie	2024 rok		2025 rok					
	IV kwartał	Rok	III kwartał	IV kwartał	Rok	porównanie (wzrost/spadek)		
						IV kwartału 2025 r. z III kwartałem 2025 r.	IV kwartału 2025 r. z IV kwartałem 2024 r.	2025 roku z 2024 rokiem
WYPADKI PRZY PRACY ROLNICZEJ								
Liczba zdarzeń zgłoszonych jako wypadki przy pracy rolniczej	2 243	9 930	2 238	1 977	8 631	-11,7%	-11,9%	-13,1%
Liczba zdarzeń uznanych za wypadki przy pracy rolniczej	2 184	9 378	1 801	1 823	8 111	1,2%	-16,5%	-13,5%
Liczba decyzji przyznających świadczenia	1 775	7 835	1 534	1 532	6 881	-0,1%	-13,7%	-12,2%
w tym śmiertelnych	12	38	7	7	40	0,0%	-41,7%	5,3%
Liczba decyzji odmawiających świadczenia	600	2 563	489	497	2 231	1,6%	-17,2%	-13,0%
CHOROBY ZAWODOWE								
Liczba zarejestrowanych wniosków o jednorazowe odszkodowanie zakończonych wydaniem decyzji	68	302	95	67	326	-29,5%	-1,5%	7,9%
Liczba decyzji przyznających świadczenia	55	228	75	55	253	-26,7%	0,0%	11,0%
w tym śmiertelnych		2				-	-	-
Liczba decyzji odmawiających świadczenia	12	66	16	14	71	-12,5%	16,7%	7,6%

TABLICA 4 (40). WYPADKI I CHOROBY ZAWODOWE Z TYTUŁU KTÓRYCH PRYZNANO JEDNORAZOWE ODSZKODOWANIA WEDŁUG WOJEWÓDZTW

Wyszczególnienie	Liczba wypadków			z tego według grupy wypadkowej:						Liczba chorób zawodowych
	Ogółem	w tym śmiertelnych	na 1000 ubezpieczonych (wg decyzji przyznających jednorazowe odszkodowania)	upadek osób	upadek przedmiotów	pochwycenie, uderzenie przez części ruchome maszyn i urządzeń	uderzenie, przygniecenie, pogryzienie przez zwierzęta	pozostałe		
									2025 R.	
OGÓŁEM	6 881	40	7,2	3 455	444	738	893	1 351	253	
dolnośląskie	166	1	5,1	87	8	19	9	43	7	
kujawsko pomorskie	458	3	9,0	197	29	46	88	98	14	
lubelskie	972	3	8,0	534	75	89	65	209	20	
lubuskie	55		4,9	26	3	7	6	13	3	
łódzkie	618	6	8,1	316	50	64	79	109	5	
małopolskie	592	3	5,1	340	32	77	32	111	23	
mazowieckie	923	3	6,8	460	57	109	136	161	51	
opolskie	67		3,3	31	4	8	9	15	2	
podkarpackie	530	3	7,6	296	37	59	26	112	17	
podlaskie	619	8	9,2	244	42	48	175	110	58	
pomorskie	255	1	7,9	117	13	38	31	56	3	
śląskie	98		3,7	57	5	10	11	15	2	
świętokrzyskie	366	2	6,9	204	19	49	25	69	7	
warmińsko-mazurskie	252		7,4	129	16	14	59	34	35	
wielkopolskie	808	5	8,6	372	48	86	133	169	5	
zachodniopomorskie	102	2	5,4	45	6	15	9	27	1	

IV. FUNDUSZ SKŁADKOWY

WYKRES NR 7. WYPADKI PRZY PRACY ROLNICZEJ W 2025 ROKU



Dane do wykresu nr 7

	Upadek osób	Upadek przedmiotów	Pochwycenie, uderzenie przez części ruchome maszyn i urządzeń	Uderzenie, przygniecenie, pogryzienie przez zwierzęta	Pozostałe	Ogółem
Liczba	3 455	444	738	893	1 351	6 881
Udział procentowy	50%	6%	11%	13%	20%	100%

V. UBEZPIECZENIE SPOŁECZNE ROLNIKÓW

TABLICA 1 (41). LICZBA PŁATNIKÓW SKŁADEK WEDŁUG WOJEWÓDZTW

Wyszczególnienie	Liczba płatników ogółem	w tym:		z tego:					
		liczba płatników czynnych	w tym płatników czynnych, którzy zawarli z pomocnikami umowy o pomocy przy zbiorach	w Funduszu Składowym (wyłącznie ubezpieczenie wypadkowe, chorobowe i macierzyńskie)		w Funduszu Emerytalno-Rentowym (wyłącznie ubezpieczenie emerytalno-rentowe)		w Funduszu Składowym i Emerytalno-Rentowym (łącznie ubezpieczenie wypadkowe, chorobowe i macierzyńskie oraz emerytalno-rentowe)	
				razem	w tym czynnych	razem	w tym czynnych	razem	w tym czynnych
STAN NA DZIEŃ 31 GRUDNIA 2025 R.									
OGÓŁEM	733 347	714 628	695	5 560	4 277	10 158	7 860	717 629	702 491
dolnośląskie	26 079	24 856	27	187	69	538	301	25 354	24 486
kujawsko-pomorskie	38 022	37 015	19	360	328	460	387	37 202	36 300
lubelskie	95 598	92 923	52	327	224	923	731	94 348	91 968
lubuskie	8 930	8 659	9	49	46	147	120	8 734	8 493
łódzkie	58 380	56 550	107	575	428	855	576	56 950	55 546
małopolskie	89 550	87 734	15	1 616	1 438	1 345	1 116	86 589	85 180
mazowieckie	101 834	98 888	285	827	479	1 400	954	99 607	97 455
opolskie	15 281	15 025	4	37	32	131	105	15 113	14 888
podkarpackie	57 904	56 931	3	230	186	838	768	56 836	55 977
podlaskie	47 216	46 425	5	173	158	589	527	46 454	45 740
pomorskie	23 473	22 787	18	171	101	402	266	22 900	22 420
śląskie	21 125	20 670	17	69	42	387	327	20 669	20 301
świętokrzyskie	42 232	41 403	18	121	98	518	478	41 593	40 827
warmińsko-mazurskie	25 113	24 469	4	129	118	354	281	24 630	24 070
wielkopolskie	66 865	65 441	105	566	488	848	712	65 451	64 241
zachodniopomorskie	15 745	14 852	7	123	42	423	211	15 199	14 599

V. UBEZPIECZENIE SPOŁECZNE ROLNIKÓW

TABLICA 2 (42). LICZBA UBEZPIECZONYCH WEDŁUG STATUSU UBEZPIECZONEGO

Wyszczególnienie	Ogółem	z tego:				w tym:	
		Fundusz Składowy (ubezpieczenie wypadkowe, chorobowe i macierzyńskie na wniosek)	Fundusz Składowy (ubezpieczenie wypadkowe, chorobowe i macierzyńskie z mocy ustawy w zakresie ograniczonym) ¹⁾	Fundusz Emerytalno- Rentowy (ubezpieczenie emerytalno-rentowe na wniosek)	Fundusz Składowy i Emerytalno-Rentowy (łącznie objętych ubezpieczeniem wypadkowym, chorobowym i macierzyńskim oraz ubezpieczeniem emerytalno- rentowym)	ubezpieczeni na wniosek	
		STAN NA DZIEŃ 31 GRUDNIA 2025 R.					
OGÓŁEM	945 958	8 787	2 052	14 099	921 020	101 534	
z tego:							
Liczba rolników	566 646	4 767	-	4 198	557 681	64 389	
Liczba współmałżonków	238 116	1 465	-	1 848	234 803	19 328	
Liczba domowników	131 498	2 555	-	407	128 536	17 817	
Liczba pomocników rolnika	2 052	-	2 052	-	-	-	
Liczba ubezpieczonych z tytułu przyznania świadczenia pielęgnacyjnego lub specjalnego zasiłku opiekuńczego albo zasiłku dla opiekuna	7 645	-	-	7 645	-	-	
Liczba członków rodzin sprawujących opiekę nad dzieckiem ²⁾	1	-	-	1	-	-	

¹⁾ Liczba pomocników rolnika podlegających ubezpieczeniu wypadkowemu, chorobowemu i macierzyńskiemu z mocy ustawy w zakresie ograniczonym do jednorazowego odszkodowania z tytułu stałego lub długotrwałego uszczerbku na zdrowiu albo śmierci wskutek wypadku przy pracy rolniczej lub rolniczej choroby zawodowej z tytułu świadczenia odpłatnej pomocy przy zbiorach.

²⁾ Liczba członków rodzin (rolnika lub domownika sprawujących opiekę nad dzieckiem podlegającym ubezpieczeniu emerytalno-rentowemu na wniosek na podstawie art. 16c ustawy o ubezpieczeniu społecznym rolników.

TABLICA 3 (43). LICZBA UBEZPIECZONYCH I PŁATNIKÓW SKŁADEK

Wyszczególnienie	2024 rok		2025 rok				porównanie (wzrost/spadek)		
	IV kwartał (stan na dzień 31 grudnia)	Przeciętna z roku	III kwartał (stan na dzień 30 września)	IV kwartał (stan na dzień 31 grudnia)	Przeciętna z roku	IV kwartału 2025 r. z III kwartałem 2025 r.	IV kwartału 2025 r. z IV kwartałem 2024 r.	2025 roku z 2024 rokiem	
	LICZBA PŁATNIKÓW								
OGÓŁEM	765 829	778 517	742 964	733 347	746 897	-1,3%	-4,2%	-4,1%	
Fundusz Składowy	755 960	768 778	732 784	723 189	736 783	-1,3%	-4,3%	-4,2%	
Fundusz Emerytalno-Rentowy	760 052	772 647	737 142	727 787	741 155	-1,3%	-4,2%	-4,1%	
LICZBA UBEZPIECZONYCH									
OGÓŁEM	994 420	1 014 575	964 086	945 958	968 336	-1,9%	-4,9%	-4,6%	
Fundusz Składowy	978 971	998 344	949 649	931 859	953 752	-1,9%	-4,8%	-4,5%	
Fundusz Emerytalno-Rentowy	983 876	1 000 468	946 663	935 119	953 165	-1,2%	-5,0%	-4,7%	

V. UBEZPIECZENIE SPOŁECZNE ROLNIKÓW

TABLICA 4 (44). LICZBA UBEZPIECZONYCH WEDŁUG WOJEWÓDZTW

Wyszczególnienie	Ogółem	z tego:				
		Fundusz Składkowy (ubezpieczenie wypadkowe, chorobowe i macierzyńskie na wniosek)	Fundusz Składkowy (ubezpieczenie wypadkowe, chorobowe i macierzyńskie z mocy ustawy w zakresie ograniczonym) ¹⁾	Fundusz Emerytalno- Rentowy (ubezpieczenie emerytalno-rentowe na wniosek)	Fundusz Składkowy i Emerytalno-Rentowy (łącznie objętych ubezpieczeniem wypadkowym, chorobowym i macierzyńskim oraz ubezpieczeniem emerytalno-rentowym)	
					Ogółem	w tym ubezpieczeni na wniosek
STAN NA DZIEŃ 31 GRUDNIA 2025 R.						
OGÓŁEM	945 958	8 787	2 052	14 099	921 020	101 534
dolnośląskie	31 391	116	94	322	30 859	1 427
kujawsko-pomorskie	50 179	723	61	683	48 712	1 941
lubelskie	119 172	373	150	1 491	117 158	5 242
lubuskie	11 012	70	63	128	10 751	856
łódzkie	74 538	889	415	899	72 335	5 424
małopolskie	115 913	3 204	60	1 797	110 852	39 850
mazowieckie	131 969	771	713	1 617	128 868	8 610
opolskie	20 099	84	9	120	19 886	1 041
podkarpackie	70 077	258	4	2 014	67 801	12 251
podlaskie	66 363	380	10	1 012	64 961	3 939
pomorskie	31 837	196	98	437	31 106	3 079
śląskie	25 909	66	42	485	25 316	3 715
świętokrzyskie	52 633	161	32	994	51 446	5 667
warmińsko-mazurskie	33 410	248	34	386	32 742	1 275
wielkopolskie	92 841	1 181	248	1 473	89 939	6 489
zachodniopomorskie	18 615	67	19	241	18 288	728

¹⁾ Liczba pomocników rolnika świadczących pomoc rolnikowi na podstawie umowy o pomocy przy zbiorach podlegających ubezpieczeniu z mocy ustawy w zakresie ograniczonym do świadczeń takich jak jednorazowe odszkodowanie z tytułu stałego lub długotrwałego uszczerbku na zdrowiu albo śmierci wskutek wypadku przy pracy rolniczej lub rolniczej choroby zawodowej.

V. UBEZPIECZENIE SPOŁECZNE ROLNIKÓW

TABLICA 5 (45). LICZBA UBEZPIECZONYCH WEDŁUG WIEKU I PŁCI

Wyszczególnienie	Ogółem	Mężczyźni	Kobiety
	STAN NA DZIEŃ 31 GRUDNIA 2025 R.		
OGÓŁEM	945 958	526 345	419 613
16 - 18	839	674	165
19 - 24	25 334	18 570	6 764
25 - 30	57 759	37 115	20 644
31 - 36	99 082	55 366	43 716
37 - 42	137 803	71 436	66 367
43 - 48	172 986	86 671	86 315
49 - 54	203 058	98 690	104 368
55 - 60	178 263	92 379	85 884
61 - 66	67 626	63 447	4 179
67 - i więcej	3 208	1 997	1 211

WYKRES NR 8. LICZBA UBEZPIECZONYCH MĘŻCZYŃ I KOBIET W ODNIENIENIU DO UBEZPIECZONYCH OGÓŁEM



V. UBEZPIECZENIE SPOŁECZNE ROLNIKÓW

TABLICA 6 (46). LICZBA UBEZPIECZONYCH Z TYTUŁU PROWADZENIA JEDNOCZEŚNIE DZIAŁALNOŚCI ROLNICZEJ I POZAROLNICZEJ DZIAŁALNOŚCI GOSPODARCZEJ WEDŁUG WOJEWÓDZTW

Wyszczególnienie	Ogółem	z tego:	
		rolnicy/współmałżonkowie	domownicy
STAN NA DZIEŃ 31 GRUDNIA 2025 R.			
OGÓŁEM	63 197	57 701	5 496
dolnośląskie	2 797	2 540	257
kujawsko-pomorskie	2 914	2 732	182
lubelskie	7 434	7 037	397
lubuskie	1 036	939	97
łódzkie	5 696	5 261	435
małopolskie	6 913	5 920	993
mazowieckie	8 368	7 824	544
opolskie	1 794	1 572	222
podkarpackie	4 854	4 491	363
podlaskie	3 495	3 214	281
pomorskie	1 952	1 723	229
śląskie	2 827	2 573	254
świętokrzyskie	2 983	2 803	180
warmińsko-mazurskie	1 830	1 716	114
wielkopolskie	6 786	5 916	870
zachodniopomorskie	1 518	1 440	78

TABLICA 7 (47). LICZBA UBEZPIECZONYCH W KRUS PRZY JEDNOCZESNYM OBJĘCIU UBEZPIECZENIEM SPOŁECZNYM W ZUS Z INNEGO TYTUŁU ¹⁾ WEDŁUG WOJEWÓDZTW

Wyszczególnienie	Ogółem	z tego:	
		rolnicy/współmałżonkowie	domownicy
STAN NA DZIEŃ 31 GRUDNIA 2025 R.			
OGÓŁEM	21 820	19 168	2 652
dolnośląskie	638	568	70
kujawsko-pomorskie	1 406	1 263	143
lubelskie	2 820	2 605	215
lubuskie	301	246	55
łódzkie	1 726	1 540	186
małopolskie	2 695	2 216	479
mazowieckie	2 370	2 197	173
opolskie	675	537	138
podkarpackie	1 350	1 219	131
podlaskie	1 840	1 594	246
pomorskie	766	621	145
śląskie	524	447	77
świętokrzyskie	1 250	1 152	98
warmińsko-mazurskie	884	783	101
wielkopolskie	1 913	1 594	319
zachodniopomorskie	662	586	76

¹⁾ Liczba ubezpieczonych w KRUS, o których mowa w art. 5b oraz art. 5c ustawy o ubezpieczeniu społecznym rolników.

V. UBEZPIECZENIE SPOŁECZNE ROLNIKÓW

TABLICA 8 (48). PRZYPIS I WPŁYWY NALEŻNOŚCI Z TYTUŁU SKŁADEK NA UBEZPIECZENIE SPOŁECZNE ROLNIKÓW WEDŁUG WOJEWÓDZTW

Wyszczególnienie	Przypis należności z tytułu składek			Wpływy z tytułu należności składowych			Wskaźnik ściągalsności (wpływy ogółem/przypis ogółem)	Składki finansowane z budżetu państwa na ubezpieczenie emerytalno-rentowe za osoby sprawujące opiekę nad dzieckiem ¹⁾
	Ogółem	Fundusz Składowy (ubezpieczenie wypadkowe, chorobowe i macierzyńskie)	Fundusz Emerytalno-Rentowy (ubezpieczenie emerytalno-rentowe)	Ogółem	Fundusz Składowy (ubezpieczenie wypadkowe, chorobowe i macierzyńskie)	Fundusz Emerytalno-Rentowy (ubezpieczenie emerytalno-rentowe)		
w złotych								
OGÓŁEM	728 750 363,31	218 131 053,89	510 619 309,42	739 374 385,66	221 504 381,62	517 870 004,04	101,46%	14 656 765,00
dolnośląskie	26 361 593,59	7 332 341,29	19 029 252,30	26 683 368,18	7 501 208,16	19 182 160,02	101,22%	214 212,00
kujawsko-pomorskie	40 666 599,43	11 563 881,49	29 102 717,94	41 404 462,23	11 801 514,19	29 602 948,04	101,81%	505 338,00
lubelskie	90 846 816,03	27 582 273,04	63 264 542,99	92 846 254,28	28 238 027,74	64 608 226,54	102,20%	1 947 512,00
lubuskie	9 200 641,25	2 524 765,01	6 675 876,24	9 324 387,04	2 541 485,38	6 782 901,66	101,34%	78 072,00
łódzkie	56 989 434,64	17 250 704,09	39 738 730,55	57 669 796,22	17 467 265,20	40 202 531,02	101,19%	895 641,00
małopolskie	84 351 820,65	26 548 969,21	57 802 851,44	84 812 405,04	26 672 679,11	58 139 725,93	100,55%	2 771 159,00
mazowieckie	101 220 845,66	30 949 499,01	70 271 346,65	102 615 034,21	31 444 081,39	71 170 952,82	101,38%	1 763 375,00
opolskie	16 625 636,39	4 603 846,46	12 021 789,93	16 618 566,22	4 619 749,87	11 998 816,35	99,96%	271 086,00
podkarpackie	52 327 589,86	15 887 249,91	36 440 339,95	52 935 753,58	16 062 126,30	36 873 627,28	101,16%	1 629 648,00
podlaskie	49 366 354,95	15 161 177,76	34 205 177,19	50 122 552,81	15 427 888,56	34 694 664,25	101,53%	1 079 562,00
pomorskie	25 223 515,09	7 348 689,02	17 874 826,07	25 796 522,41	7 530 462,45	18 266 059,96	102,27%	514 212,00
śląskie	20 434 228,93	5 918 473,10	14 515 755,83	20 773 110,52	6 014 304,63	14 758 805,89	101,66%	271 380,00
świętokrzyskie	39 646 652,40	12 135 818,47	27 510 833,93	40 149 629,76	12 281 913,09	27 867 716,67	101,27%	919 559,00
warmińsko-mazurskie	26 928 517,73	7 741 229,15	19 187 288,58	27 439 768,64	7 865 671,76	19 574 096,88	101,90%	446 062,00
wielkopolskie	72 032 008,67	21 226 749,52	50 805 259,15	73 268 808,81	21 582 213,42	51 686 595,39	101,72%	1 242 613,00
zachodniopomorskie	16 528 108,04	4 355 387,36	12 172 720,68	16 913 965,71	4 453 790,37	12 460 175,34	102,33%	107 334,00

¹⁾ Składki finansowane z budżetu państwa na ubezpieczenie emerytalno-rentowe za osoby sprawujące osobistą opiekę nad dzieckiem; uprawnienie do finansowania składek jest związane z wiekiem dziecka, nad którym sprawowana jest osobista opieka i realizowane przez okres do 3 lat, nie dłużej jednak niż do ukończenia przez dziecko 5 roku życia, a w przypadku sprawowania opieki nad dzieckiem niepełnosprawnym przez okres 6 lat, nie dłużej jednak niż do ukończenia przez dziecko 18 roku życia.

**TABLICA 9 (49)
DECYZJE O PODLEGANIU I USTANIU UBEZPIECZENIA
SPOŁECZNEGO ROLNIKÓW WEDŁUG WOJEWÓDZTW**

Wyszczególnienie	Liczba wydanych decyzji	
	o podleganiu ubezpieczeniu społecznemu rolników	o ustaniu ubezpieczenia społecznego rolników
	IV KWARTAŁ 2025 R.	
OGÓŁEM	19 009	36 907
dolnośląskie	560	1 189
kujawsko-pomorskie	883	1 777
lubelskie	2 438	5 061
lubuskie	259	456
łódzkie	1 494	2 843
małopolskie	2 863	4 811
mazowieckie	2 132	4 461
opolskie	295	911
podkarpackie	2 035	3 550
podlaskie	1 121	2 391
pomorskie	560	1 190
śląskie	506	953
świętokrzyskie	1 101	2 347
warmińsko-mazurskie	586	1 065
wielkopolskie	1 787	3 112
zachodniopomorskie	389	790

VI. UBEZPIECZENIA ZDROWOTNE

TABLICA 1 (50). LICZBA OSÓB PODLEGAJĄCYCH UBEZPIECZENIU ZDROWOTNEMU WEDŁUG WOJEWÓDZTW

Wyszczególnienie	Ogółem	z tego:									członkowie rodzin rolników i domowników ⁵⁾	członkowie rodzin emerytów i rencistów ⁵⁾
		rolnicy prowadzący działalność rolniczą w gospodarstwach rolnych poniżej 6 ha przelicz. ¹⁾	domownicy rolników pracujący w gospodarstwach rolnych poniżej 6 ha przelicz. ¹⁾	rolnicy prowadzący działalność rolniczą w gospodarstwach rolnych 6 ha przelicz. i więcej	domownicy pracujący w gospodarstwach rolnych 6 ha przelicz. i więcej	rolnicy prowadzący gospodarstwo rolne i dział specjalny produkcji rolnej ²⁾	rolnicy prowadzący wyłącznie działy specjalne produkcji rolnej ²⁾	domownicy rolników pracujący wyłącznie w działach specjalnych produkcji rolnej ²⁾	pomocnicy rolników ³⁾	emeryci i renciści ⁴⁾		
W GRUDNIU 2025 ROKU												
Ogółem	1 954 441	481 223	83 634	298 513	45 990	8 633	2 417	152	3 094	1 030 785	415 097	25 972
dolnośląskie	70 004	14 274	2 475	11 906	2 115	308	112	6	148	38 660	10 832	655
kujawsko-pomorskie	117 296	15 229	1 707	27 192	3 450	379	116	7	110	69 106	21 037	1 791
lubelskie	245 000	61 944	6 786	42 370	4 544	419	44	0	292	128 601	51 450	3 459
lubuskie	23 631	4 938	831	3 835	715	219	88	7	72	12 926	3 987	298
łódzkie	161 277	39 319	4 994	24 335	3 445	737	139	8	591	87 709	28 836	1 228
małopolskie	207 019	74 951	25 312	9 308	1 676	484	111	4	109	95 064	61 476	3 882
mazowieckie	288 590	68 124	8 208	46 405	5 696	1 353	241	19	944	157 600	56 840	3 268
opolskie	41 017	7 827	1 480	8 673	1 665	175	58	10	13	21 116	9 283	286
podkarpackie	129 040	50 828	7 890	6 486	984	333	48	3	9	62 459	31 534	1 824
podlaskie	135 424	29 002	4 191	25 731	4 906	334	42	2	33	71 183	31 248	2 225
pomorskie	64 850	14 924	3 386	10 049	1 999	382	120	9	121	33 860	15 960	930
śląskie	55 790	15 171	2 638	5 521	969	691	273	17	57	30 453	9 507	560
świętokrzyskie	108 715	31 854	4 048	14 305	1 526	188	44	5	53	56 692	21 872	1 266
warmińsko-mazurskie	68 628	10 886	1 377	16 762	2 959	476	125	3	55	35 985	14 037	1 122
wielkopolskie	198 508	34 327	7 446	37 518	8 155	1 955	737	41	363	107 966	40 526	2 758
zachodniopomorskie	39 652	7 625	865	8 117	1 186	200	119	11	124	21 405	6 672	420

¹⁾ Za rolników i domowników prowadzących działalność rolniczą w gospodarstwach rolnych poniżej 6 ha przeliczeniowych składka na ubezpieczenie zdrowotne finansowana jest z dotacji budżetowej.

²⁾ Dział specjalny produkcji rolnej w rozumieniu ustawy o ubezpieczeniu społecznym rolników, o którym mowa w załączniku do ustawy o ubezpieczeniu społecznym rolników.

³⁾ Obowiązek ubezpieczenia zdrowotnego pomocników rolnika powstaje od dnia zgłoszenia do tego ubezpieczenia w trybie ustawy o ubezpieczeniu społecznym rolników, a ustaje z dniem rozwiązania lub wygaśnięcia umowy o pomocy przy zbiorach.

⁴⁾ Łącznie z rentami wdowimi wypłacanymi od 1 lipca 2025 r. na podstawie przepisów ustawy z dnia 26 lipca 2024 r. o zmianie ustawy o emeryturach i rentach z Funduszu Ubezpieczeń Społecznych oraz niektórych innych ustaw.

⁵⁾ Za członków rodzin rolników, domowników i świadczeniobiorców nie jest odprowadzana składka na ubezpieczenie zdrowotne.

TABLICA 2 (51). PRZYPIIS SKŁADEK NA UBEZPIECZENIE ZDROWOTNE

Wyszczególnienie	ROK 2025
	Kwota w złotych
Ogółem z tego:	4 388 143 663,44
składka od emerytów i rencistów	2 444 280 615,00
składka za rolników i domowników	1 862 004 000,00
składka za pomocników rolnika	24 890 305,41
działy specjalne produkcji rolnej	56 968 743,03

Oddziały Regionalne Kasy Rolniczego Ubezpieczenia Społecznego



Opracowano w Biurze Statystyki
na podstawie danych statystycznych Kasy Rolniczego Ubezpieczenia Społecznego.



www.gov.pl/krus