

**LICZBA WYPEŁNIONYCH
FORMULARZY „NIEBIESKA KARTA - A”
W WOJEWÓDZTWIE WARMIŃSKO-MAZURSKIM
W ROKU 2025**

**MONITOROWANIE
ZJAWISKA PRZEMOCY DOMOWEJ**

Zatwierdzam

Z up. Wojewody
Warmińsko-Mazurskiego
Piotr Duda
Zastępca Dyrektora
Wydziału Polityki Społecznej

Zadania wynikające z art. 7 ust. 1 pkt 2 i 4 ustawy z dnia 29 lipca 2005 r. o przeciwdziałaniu przemocy domowej nakładają na Wojewodę Warmińsko-Mazurskiego obowiązek monitorowania zjawiska przemocy domowej oraz realizacji Rządowego Programu Przeciwdziałania Przemocy Domowej.

W ramach monitorowania zjawiska przemocy domowej w województwie warmińsko-mazurskim w styczniu 2026 r. udostępniono wszystkim ośrodkom pomocy społecznej/centrom usług społecznych z terenu województwa (116 jednostek) sprawozdanie. Poproszono respondentów o wskazanie liczby wszystkich formularzy „Niebieska Karta – A” wypełnionych w okresie: od 1 stycznia 2025 r. do 31 grudnia 2025 r. oraz liczby formularzy wszczynających procedurę „Niebieskie Karty” w podziale na podmioty, które je wypełniły w ww. okresie. Poproszono również o wskazanie liczby formularzy „Niebieska Karta – A” wypełnionych w ww. okresie, w których osobą doznającą przemocy domowej była osoba niepełnoletnia (do 18 r. ż.). W terminie do 10 lutego 2026 r. Wydział Polityki Społecznej Warmińsko-Mazurskiego Urzędu Wojewódzkiego otrzymał odpowiedzi od wszystkich jednostek objętych sprawozdaniem.

Z analizy zebranych danych wynika, że w 2025 r. w województwie warmińsko-mazurskim wszczęto, poprzez wypełnienie formularzy „Niebieska Karta – A”, 2.916 procedur „Niebieskie Karty”, tj. o 107 procedur więcej niż w roku ubiegłym (wzrost o 3,8%). W okresie sprawozdawczym wypełniono również 482 formularzy „Niebieska Karta – A”, dokumentujących kolejne zdarzenia przemocy domowej, tj. o 85 więcej niż w roku poprzednim. Wszystkich formularzy „Niebieska Karta – A” w roku 2025 wypełniono 3.398, tj. o 192 więcej niż w roku 2024. W latach 2016 - 2022 w województwie warmińsko-mazurskim zauważalna była tendencja spadkowa liczby wypełnionych formularzy „Niebieska Karta – A”. W roku 2023 odnotowano wzrost liczby wypełnionych formularzy „Niebieska Karta – A”, w 2024 roku spadek, a w 2025 roku odnotowaliśmy ich ponowny wzrost.

W 2025 r., tak jak w latach ubiegłych, najwięcej formularzy „Niebieska Karta – A” wypełnili przedstawiciele Policji – 2.477, co stanowiło 73% wszystkich wypełnionych formularzy. Następnie przedstawiciele: jednostek organizacyjnych pomocy społecznej – 538 (16%) i oświaty – 287 (8%). Dalej przedstawiciele: gminnych komisji rozwiązywania problemów alkoholowych – 28, ochrony zdrowia – 26, specjalistycznych ośrodków wsparcia dla osób doznających przemocy domowej – 21, Żandarmerii Wojskowej – 16, organizacji pozarządowych – 5.

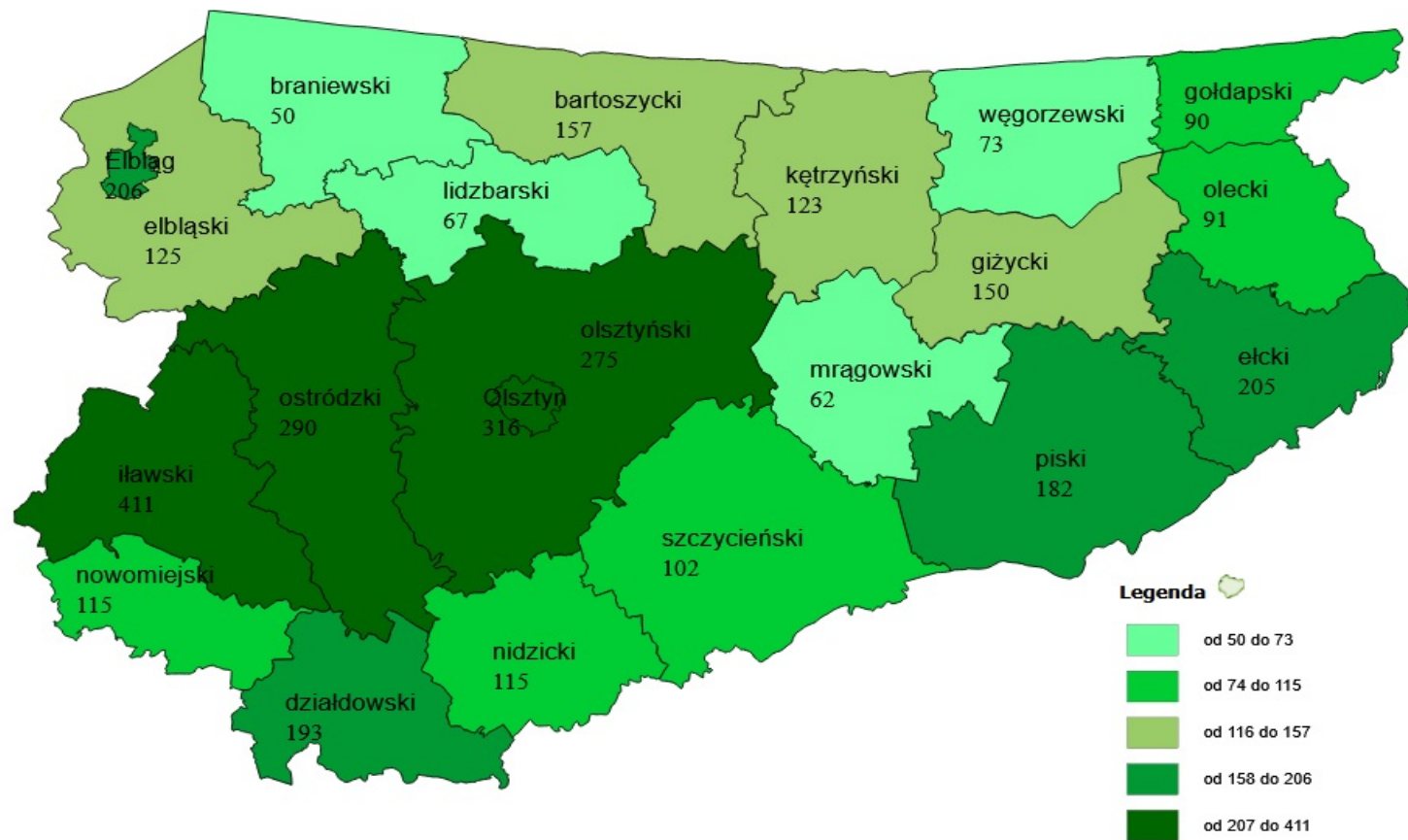
Od 2022 roku w województwie warmińsko-mazurskim zauważalny jest wzrost liczby wypełnionych formularzy „Niebieska Karta – A”, w których istniało podejrzenie, że osoba niepełnoletnia doznaje przemocy domowej.

W 2025 r. wszczęto 1095 procedur, w których niepełnoletnich wskazano jako osoby doznające przemocy w domowej, tj. o 39 procedur więcej niż w roku poprzednim (wzrost o ponad 10%). Wypełniono ponadto 192 formularze „Niebieska Karta – A” dokumentujące kolejne zdarzenie stosowania przemocy wobec osoby niepełnoletniej, tj. o 85 więcej niż w roku ubiegłym (wzrost o ponad 21 %).

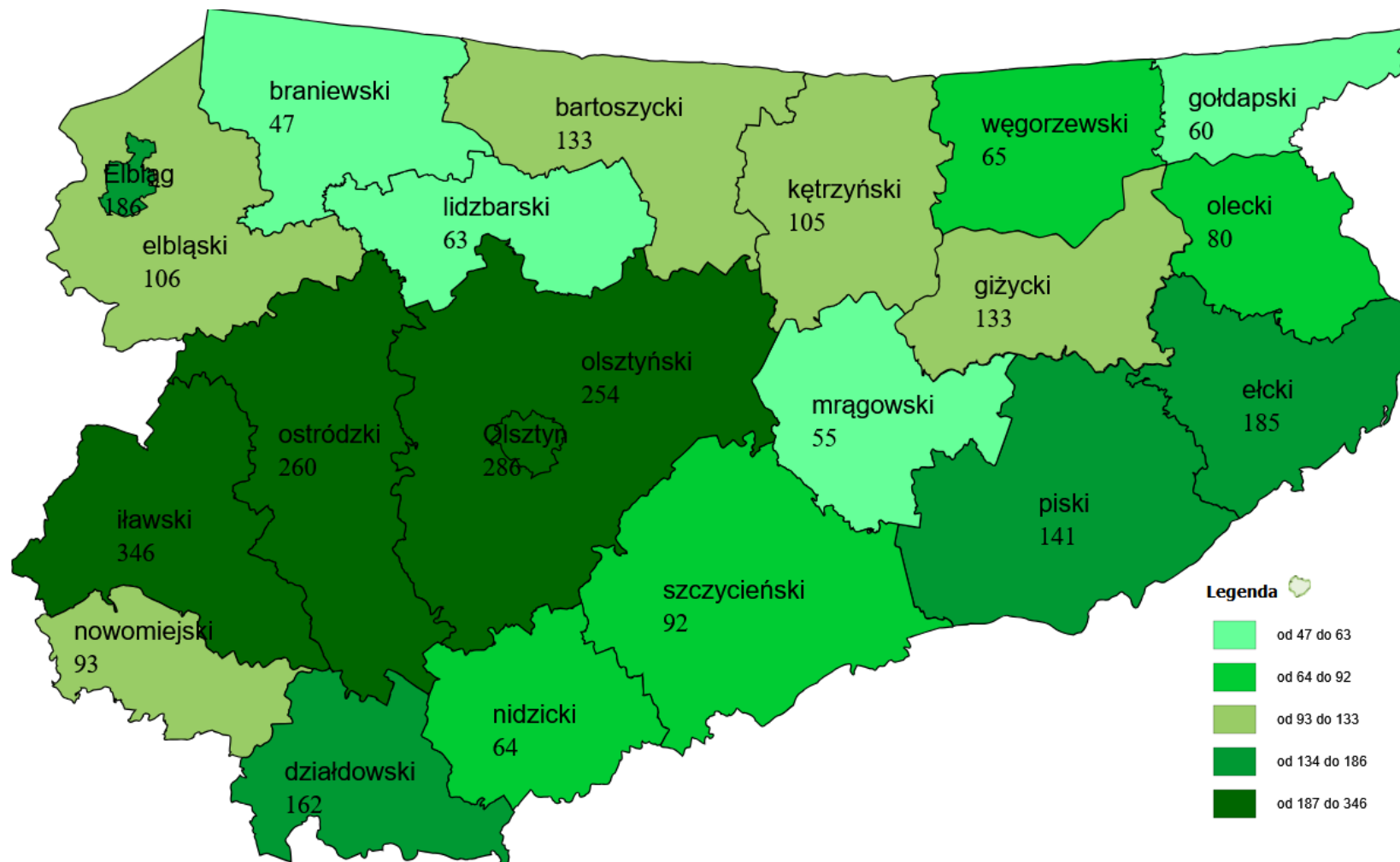
**ILOŚĆ WYPEŁNIONYCH FORMULARZY „NIEBIESKA KARTA – A” (NK-A)
w 2025 roku**

2025 ROK		WSZYSTKIE NK-A	NK-A WSZCZYNAJĄCE procedurę „Niebieskie Karty”	WSZYSTKIE NK-A, w których osoba niepełnoletnia (do 18 r. ż.) została wskazana jako doznająca przemocy domowej	NK-A WSZCZYNAJĄCE procedurę „Niebieskie Karty”, w których osoba niepełnoletnia (do 18 r. ż.) została wskazana jako doznająca przemocy domowej
OGÓŁEM, w tym wypełnione przez przedstawicieli:	1	3 398	2 916	1 287	1 095
jednostek organizacyjnych pomocy społecznej (jops)	2	538	488	316	273
Policji	3	2 477	2 070	646	521
Żandarmerii Wojskowej	4	16	15	14	8
specjalistycznych ośrodków wsparcia dla osób doznających przemocy domowej (SOW)	5	21	20	12	11
oświaty	6	287	267	275	259
ochrony zdrowia	7	26	24	9	9
gminnych komisji rozwiązywania problemów alkoholowych (gkrpa)	8	28	27	11	10
organizacji pozarządowych (NGO)	9	5	5	4	4

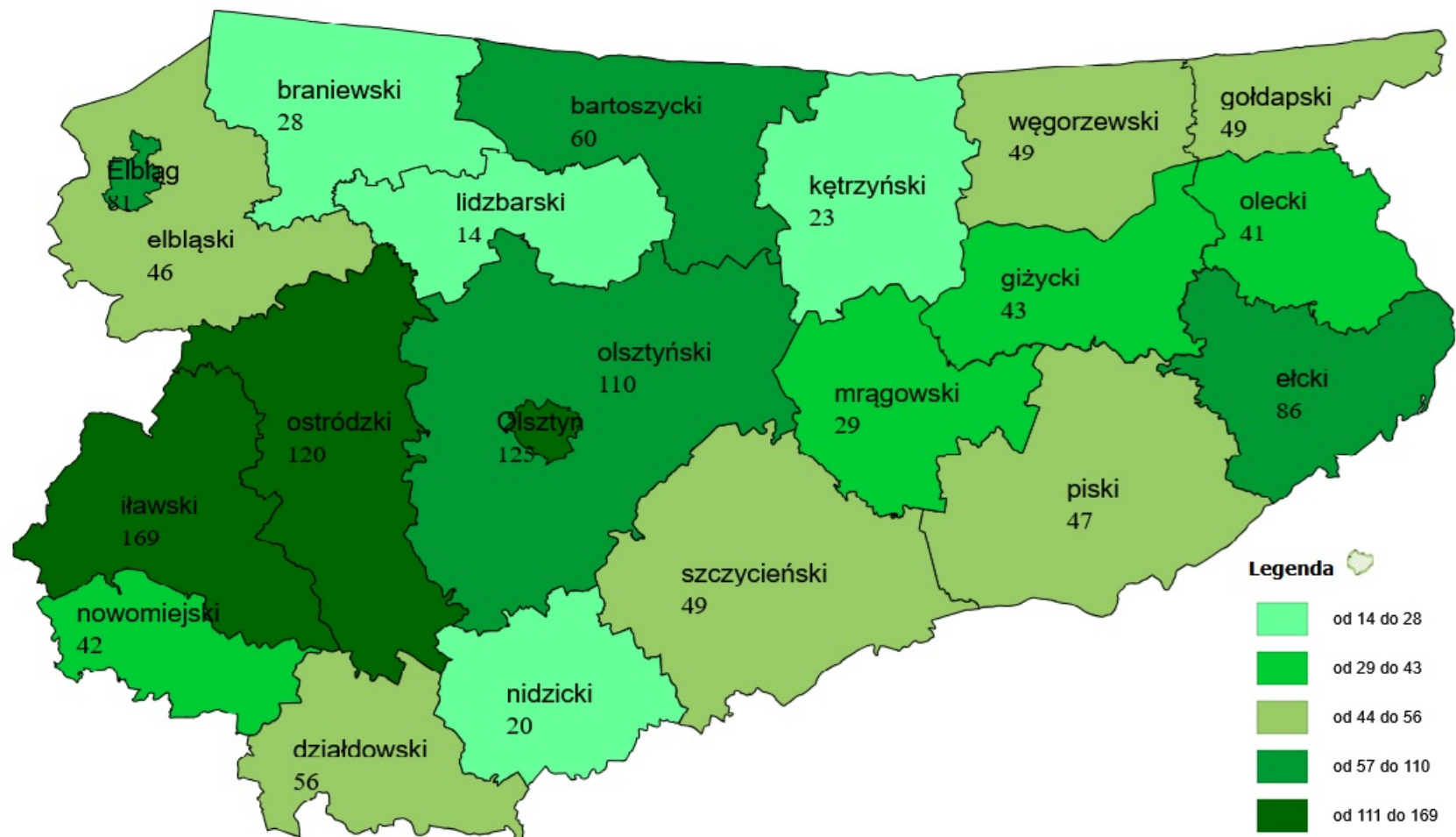
Liczba wszystkich formularzy „Niebieska Karta - A” wypełnionych w okresie od 1 stycznia 2025 r. do 31 grudnia 2025 r.
w podziale na powiaty



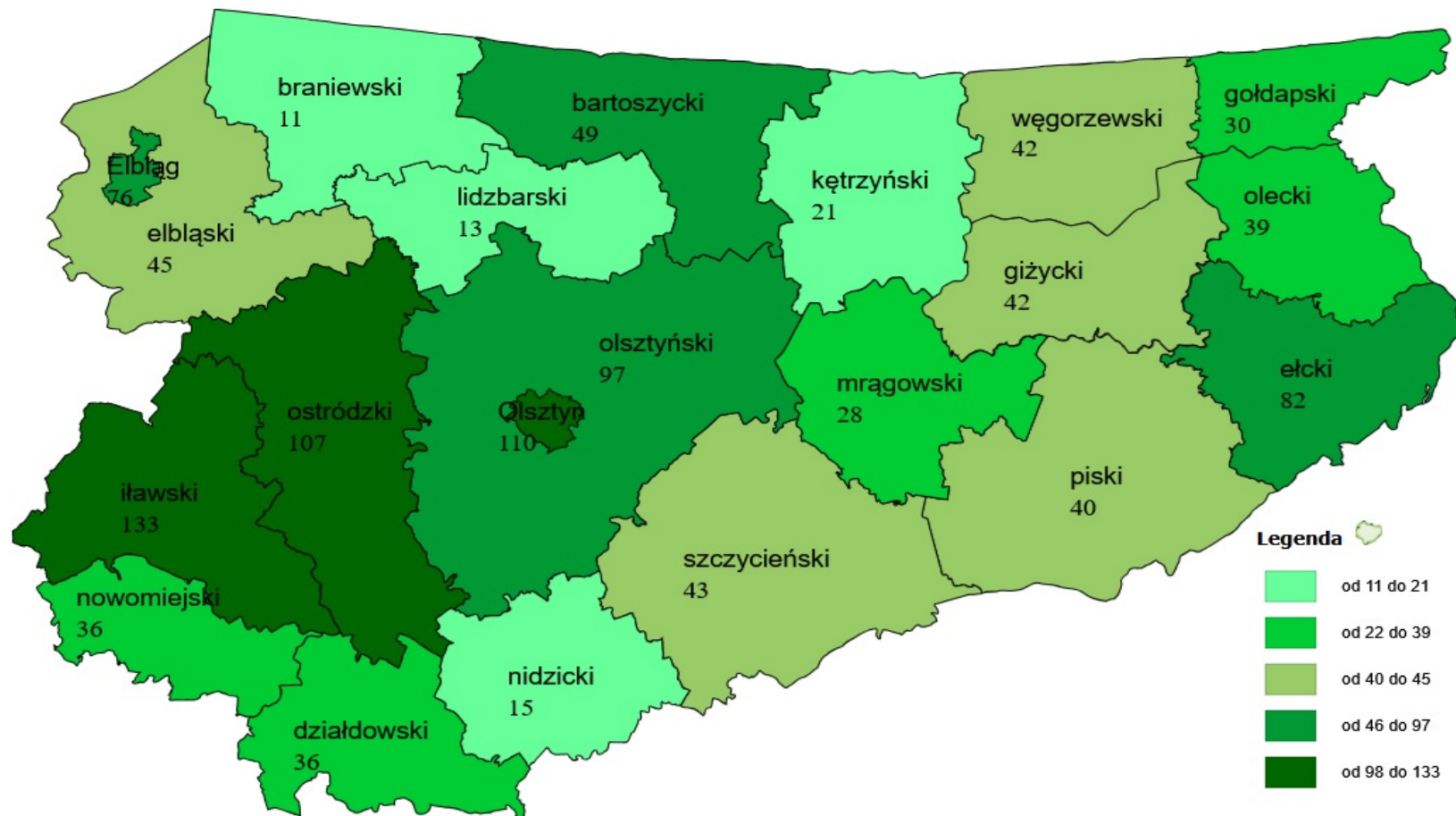
Liczba formularzy „Niebieska Karta - A” wypełnionych w okresie od 1 stycznia 2025 r. do 31 grudnia 2025 r. wszczynających procedurę „Niebieskie Karty” w podziale na powiaty



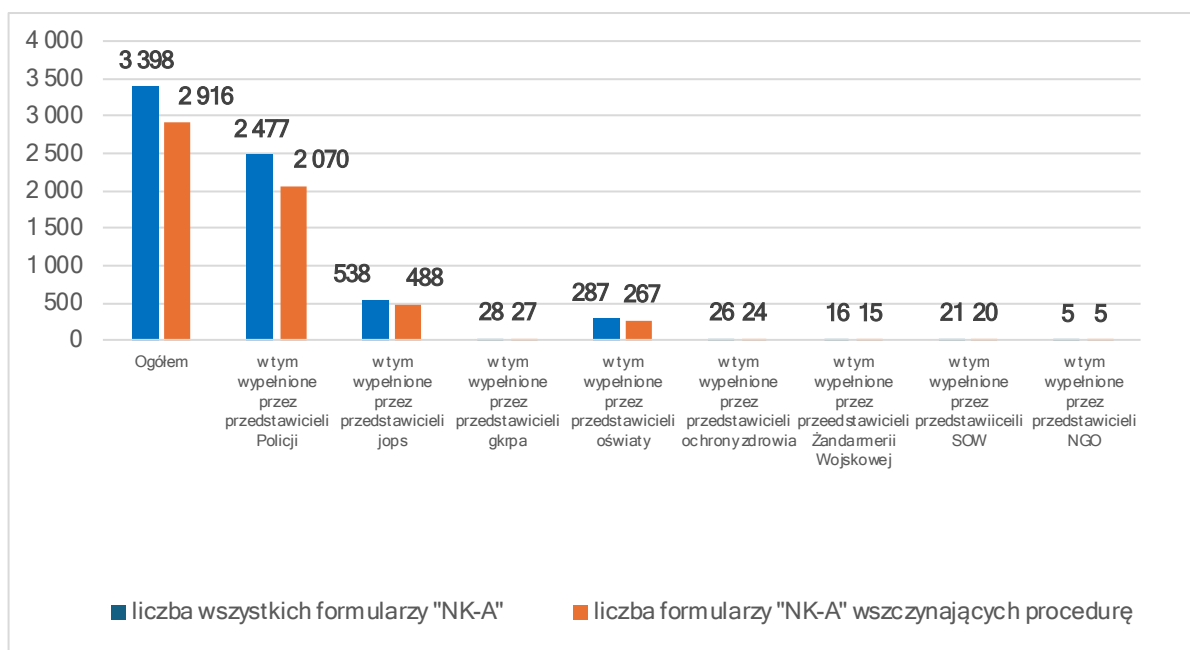
Liczba wszystkich formularzy „Niebieska Karta - A” wypełnionych w okresie od 1 stycznia 2025 r. do 31 grudnia 2025 r., w których istniało podejrzenie, że osobą doznającą przemocy domowej była osoba niepełnoletnia (do 18 r. ż.) w podziale na powiaty



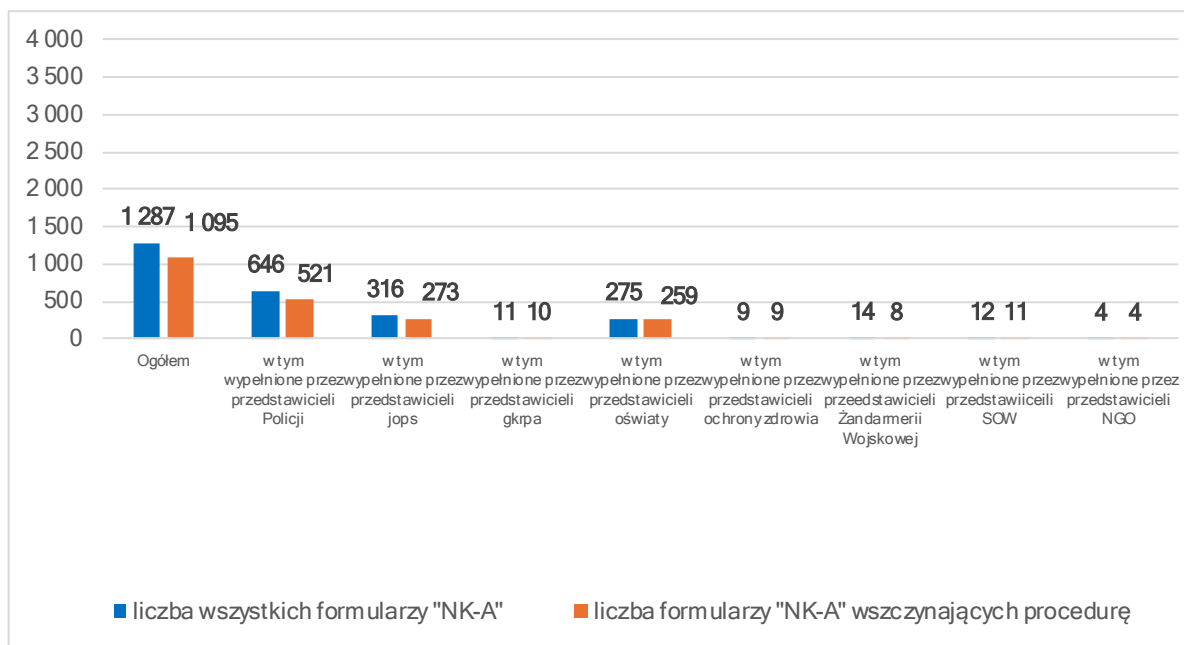
Liczba formularzy „Niebieska Karta - A” wypełnionych w okresie od 1 stycznia 2025 r. do 31 grudnia 2025 r., wszczynających procedurę „Niebieskie Karty”, w których istniało podejrzenie że osobą doznającą przemocy domowej była osoba niepełnoletnia (do 18 r. ż.) w podziale na powiaty



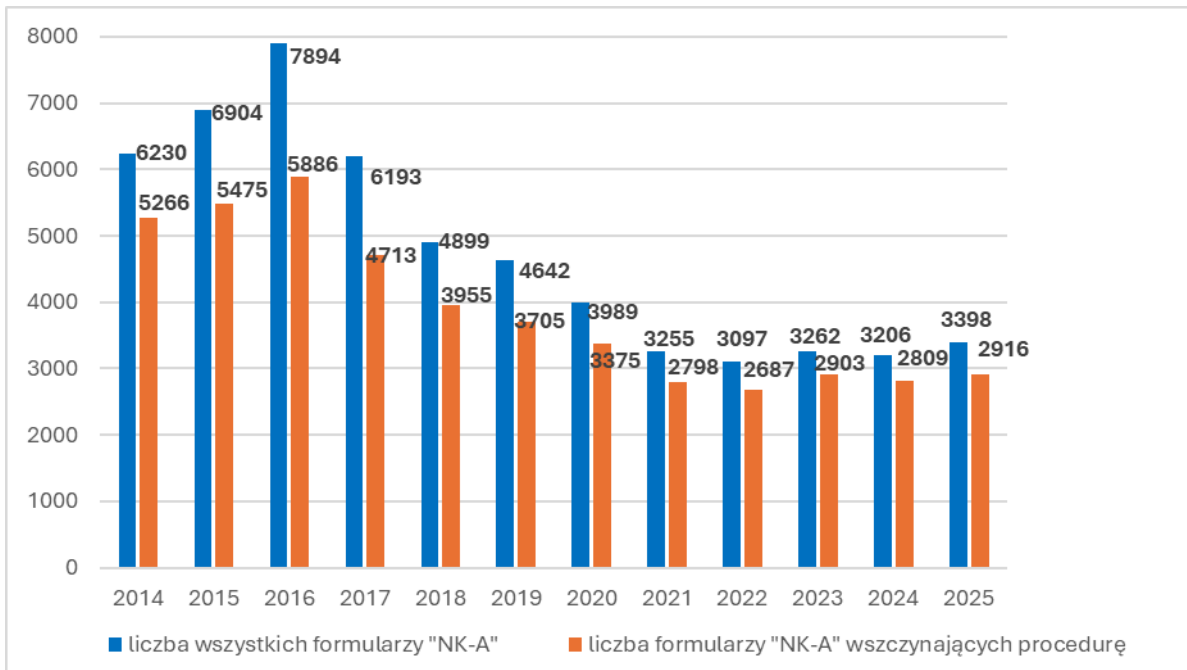
**Liczba wypełnionych formularzy „Niebieska Karta - A”
w województwie warmińsko-mazurskim
w 2025 r.**



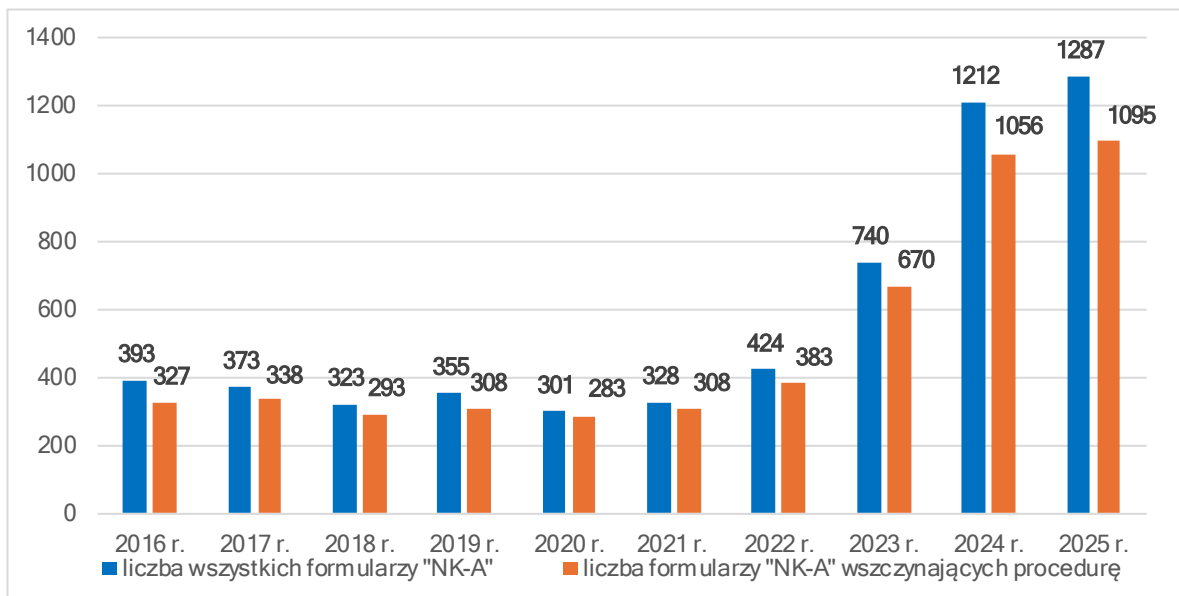
**Liczba wypełnionych formularzy „Niebieska Karta - A”
w województwie warmińsko-mazurskim w 2025 r., w których istniało podejrzenie że osobą
doznającą przemocy domowej była osoba niepełnoletnia (do 18 r. ż)**



**Liczba wypełnionych formularzy „Niebieska Karta - A”
w województwie warmińsko-mazurskim w latach 2014-2025**



Liczba wypełnionych formularzy „Niebieska Karta - A” w województwie warmińsko-mazurskim w latach 2016-2025, w których istniało podejrzenie że osobą doznającą przemocy domowej była osoba niepełnoletnia (do 18 r. ż.)



Źródło opracowania:

Dane uzyskane z ośrodków pomocy społecznej/centrów usług społecznych z terenu województwa warmińsko-mazurskiego w latach 2014-2026.