



REGULAMIN

ZAWODÓW SPORTOWO-POŻARNICZYCH

OCHOTNICZYCH STRAŻY POŻARNYCH

Obowiązuje na podstawie uchwały Nr 140/34/2025
Prezydium Zarządu Głównego Związku Ochotniczych Straży Pożarnych RP
z dnia 16.05.2025 r.

Wydanie 2025

SPIS TREŚCI

ROZDZIAŁ I

CEL ORGANIZACJI ZAWODÓW SPORTOWO-POŻARNICZYCH	4
1.1. Zawody sportowo-pożarnicze są formą intensywnego szkolenia pożarniczego niezbędnego w przygotowaniu do działań ratowniczych.	4

ROZDZIAŁ II

POSTANOWIENIA OGÓLNE	4
2.1. Regulamin stosuje się do jednostek OSP zrzeszonych w Związku Ochotniczych Straży Pożarnych Rzeczypospolitej Polskiej.	4
2.2. Podział zawodów sportowo-pożarniczych.	4
2.3. Częstotliwość organizowania zawodów.	5
2.4. Sposób kwalifikowania zespołów do zawodów.	5
2.5. Sprzęt stosowany w zawodach.	5
2.6. Ubiór zawodników.	6

ROZDZIAŁ III

UCZESTNICY ZAWODÓW SPORTOWO-POŻARNICZYCH	6
3.1. Podział na grupy.	6
3.2. Skład drużyny.	6
3.3. Oznaczenia zawodników.	7
3.4. Oznaczenia osób funkcyjnych.	8

ROZDZIAŁ IV

KONKURENCJE ZAWODÓW SPORTOWO-POŻARNICZYCH	8
4.1. Ćwiczenie bojowe (grupa „A” i „C”)	8
4.2. Sztafeta pożarnicza (grupa „A” i „C”)	15

ROZDZIAŁ V

POWTARZANIE KONKURENCJI, ODWOŁANIA	19
5.1. Powtarzanie konkurencji.	19
5.2. Odwołania.	19

ROZDZIAŁ VI	
KLASYFIKACJA KOŃCOWA ZAWODÓW SPORTOWO-POŻARNICZYCH	19
ROZDZIAŁ VII	
WERYFIKACJA	20
ROZDZIAŁ VIII	
KOMISJA SĘDZIOWSKA	20
8.1. Komisja sędziowska - postanowienia ogólne.	20
8.2. Skład komisji sędziowskiej.	21
8.3. Zadania członków komisji sędziowskiej.	21
ROZDZIAŁ IX	
ORGANIZATOR	24
9.1. Obowiązki organizatora.	24
9.2. Kierownictwo zawodów.	24
9.3. Komendant zawodów - zadania, obowiązki.	24
ROZDZIAŁ X	
DOKUMENTACJA ZAWODÓW SPORTOWO-POŻARNICZYCH	25
ROZDZIAŁ XI	
POSTANOWIENIA KOŃCOWE	25
ZAŁĄCZNIKI	26

1. CEL ORGANIZACJI ZAWODÓW SPORTOWO-POŻARNICZYCH

1.1. Zawody sportowo-pożarnicze są formą intensywnego szkolenia pożarniczego niezbędnego w przygotowaniu do działań ratowniczych.

Celem organizacji zawodów sportowo-pożarniczych jest w szczególności:

- mobilizowanie do stałego doskonalenia umiejętności obsługi sprzętu,
- ocena stanu wyszkolenia pożarniczego,
- popularyzacja wśród społeczeństwa zagadnień ochrony przeciwpożarowej,
- przygotowanie do startu w zawodach wyższego szczebla.

2. POSTANOWIENIA OGÓLNE

2.1. Regulamin stosuje się do jednostek OSP zrzeszonych w Związku Ochotniczych Straży Pożarnych Rzeczypospolitej Polskiej.

2.2. Podział zawodów sportowo-pożarniczych.

Zawody sportowo-pożarnicze organizowane są jako zawody:

- gminne, gminne eliminacyjne,
- powiatowe, powiatowe eliminacyjne,
- wojewódzkie,
- krajowe,
- pucharowe, memoriałowe i inne.

2.3. Częstotliwość organizowania zawodów.

Zalecana jest następująca częstotliwość przeprowadzania zawodów:

- gminne - co roku - organizatorem jest Zarząd Oddziału Gminnego ZOSP RP i Komenda Powiatowa (Miejska) PSP przy współudziale samorządu gminnego,
- powiatowe - co 2 lata - organizatorem jest Zarząd Oddziału Powiatowego ZOSP RP i Komenda Powiatowa (Miejska) PSP przy współudziale Starostwa Powiatowego oraz samorządów gminnych,
- wojewódzkie - co 4 lata - organizatorem jest Zarząd Oddziału Wojewódzkiego ZOSP RP i Komenda Wojewódzka PSP,
- krajowe- co 4 lata - organizatorem jest Zarząd Główny ZOSP RP i Komenda Główna PSP.

Terminy przeprowadzania zawodów gminnych, powiatowych i wojewódzkich ustalają organizatorzy w swoich planach działalności. Zawody wojewódzkie powinny odbyć się nie później niż jeden miesiąc przed zawodami krajowymi. Organizatorzy zawodów na kwartał przed planowanym terminem powiadamiają komendy PSP i Zarządy Oddziałów ZOSP RP wyższego szczebla o ich terminie i miejscu rozgrywania.

UWAGA: Poszczególne oddziały ZOSP RP mogą zwiększać częstotliwość organizowania zawodów, przy czym zawody te nie mogą być zaliczane do cyklu zawodów eliminacyjnych do zawodów krajowych.

Możliwe jest organizowanie dodatkowych zawodów (puchary, memoriały), lecz nie mogą one stanowić eliminacji do zawodów wyższego szczebla.

Organizator ogłaszając termin zawodów określa, czy zawody są zawodami eliminacyjnymi do zawodów wyższego szczebla.

2.4. Sposób kwalifikowania zespołów do zawodów.

2.4.1. W zawodach gminnych do startu dopuszcza się wszystkie drużyny działające na terenie oddziału gminnego Związku OSP RP. Oznacza to, że każda jednostka OSP ma prawo wystawienia w każdej grupie dowolną liczbę drużyn na jednakowych zasadach, z zastrzeżeniem punktu 2.4.10.

2.4.2. Do zawodów powiatowych kwalifikują się:

- zwycięzcy poprzednich zawodów powiatowych,
- zwycięzcy zawodów gminnych eliminacyjnych.

2.4.3. Do zawodów wojewódzkich kwalifikują się:

- zwycięzcy poprzednich zawodów wojewódzkich,
- zwycięzcy zawodów powiatowych eliminacyjnych.

2.4.4. Do zawodów krajowych kwalifikują się:

- trzy pierwsze drużyny poprzednich zawodów krajowych,
- zwycięzcy zawodów wojewódzkich.

2.4.5. W przypadku zbieżności dwóch warunków, do zawodów kwalifikuje się drużynę następną z zawodów niższego szczebla. W zawodach powiatowych, wojewódzkich i krajowych jedną jednostkę OSP może reprezentować tylko jedna drużyna w każdej grupie.

2.4.6. Oddział Związku OSP, na terenie którego odbywają się zawody (tj. dla zawodów krajowych - zarząd oddziału wojewódzkiego, dla zawodów wojewódzkich - zarząd oddziału powiatowego, dla zawodów powiatowych - zarząd oddziału gminnego), ma prawo zgłosić dodatkowo po jednej drużynie w każdej grupie.

2.4.7. W przypadku małej liczby drużyn na terenie powiatu zarządy oddziałów gminnych mogą zrezygnować z przeprowadzania zawodów gminnych we wszystkich gminach danego powiatu, ale wtedy prawo startu w zawodach powiatowych mają wszystkie drużyny działające na terenie powiatu. Decyzja taka musi być podjęta uchwałą zarządu powiatowego.

2.4.8. Do zawodów pucharowych, memoriałowych i innych zespoły kwalifikowane są według zasad określonych przez organizatora zawodów.

2.4.9. Organizator może dopuścić do startu w zawodach trzy pierwsze drużyny z poprzednich zawodów danego szczebla. Może też dopuścić drużyny, które w zawodach eliminacyjnych zajęły drugie lub drugie i trzecie miejsca. Decyzja taka powinna być ogłoszona przed rozpoczęciem cyklu eliminacyjnego niższego szczebla do danych zawodów.

2.4.10. Zgłaszanie drużyn do zawodów i startu.

- Formę wstępnego zgłoszenia drużyny do zawodów określa organizator zawodów.
- Przed przystąpieniem do startu (najpóźniej na 30 minut przed rozpoczęciem zawodów) każda drużyna przekazuje organizatorowi arkusz zgłoszenia drużyny, z ostatecznym wykazem nazwisk zawodników (zał. nr 1) i inne wymagane dokumenty określone regulaminem. W jednych zawodach zawodnik może reprezentować tylko jedną drużynę (wyjątek stanowi obsługujący motopompę mężczyzna w grupie „C”).

2.5. Sprzęt stosowany w zawodach.

W zawodach używany jest sprzęt znormalizowany (typowy), stosowany w ochronie przeciwpożarowej, również sportowo-pożarniczy dostępny w obrocie handlowym. Nie dopuszcza się używania węży o mniejszej średnicy z łącznikami 52 lub 75. Nie dopuszcza się używania sprzętu własnej produkcji, ani po przeróbkach. Nie dopuszcza się używania

dotatkowego sprzętu nie przewidzianego regulaminem. Dopuszcza się umieszczanie oznakowań na sprzęcie. Drużyny wykonują ćwiczenia na sprzęcie o jednakowych parametrach, określonych przez organizatora zawodów. Organizator może dla zabezpieczenia tych parametrów dostarczyć własny sprzęt.

2.6. Ubiór zawodników.

2.6.1. Drużyny posiadają jednolite ubiory i uzbrojenie osobiste:

- hełm pożarniczy lub sportowo-pożarniczy z paskiem podbródkowym;
- umundurowanie (typu „moro”, ubranie koszarowe lub kombinezony);
- obuwie – buty skórzane albo z tworzywa (w tym buty trekkingowe i sportowe za wyjątkiem butów typu trampki lub tenisówki) koloru ciemnego; przytwierdzone do podeszwy kolce, korki i metalowe szpilki nie są dozwolone, dozwolone są podeszwy typu „turf”; dopuszcza się niejednorodność obuwia w ramach jednej drużyny;
- pas o szerokości minimum 4 cm, bez podpinkki, zatrzaśnika i toporka;
- dopuszcza się stosowanie rękawic i ochraniaczy, nie dopuszcza się podwijania rękawów lub nogawek podczas startu.

3. UCZESTNICY ZAWODÓW SPORTOWO-POŻARNICZYCH

3.1. Podział na grupy.

Startujące w zawodach drużyny występują w 2 grupach:

- Grupa „A”- męskie drużyny pożarnicze - wiek powyżej 16 lat, za wyjątkiem funkcji mechanika, rozdzielaczowego i dowódcy - wszyscy wiek powyżej 18 lat. W skład drużyny grupy A mogą wchodzić kobiety. Jeżeli w skład drużyny wchodzi co najmniej jeden mężczyzna - drużyna taka jest klasyfikowana jako drużyna męska.
- Grupa „C”- kobiece drużyny pożarnicze - wiek powyżej 16 lat, za wyjątkiem mężczyzny obsługującego motopompę, rozdzielaczowego i dowódcy - wszyscy wiek powyżej 18 lat. W grupie C musi występować kobieta pełniąca funkcję mechanika. Jeżeli w składzie drużyny nie występuje mężczyzna obsługujący motopompę wówczas zawodniczka pełniąca funkcję mechanika również musi mieć wiek powyżej 18 lat.

UWAGA: Przy ustalaniu wieku zawodników decyduje dzień urodzenia. Osoby niepełnoletnie mogą być zawodnikami za zgodą swoich przedstawicieli ustawowych.

3.2. Skład drużyny.

3.2.1. Skład drużyny - grupa „A”- drużyna składa się z 8 lub 9 osób:

- dowódca drużyny,
- przodownik roty I,
- pomocnik przodownika roty I,
- przodownik roty II,
- pomocnik przodownika roty II,
- rozdzielaczowy,
- łącznik,
- mechanik,
- zawodnik rezerwowi (nieobowiązkowo).

3.2.2. Skład drużyny - grupa „C”- drużyna składa się z 8-10 osób:










- dowódca drużyny,
- przodownik roty I,
- pomocnik przodownika roty I,

- przodownik roty II,
- pomocnik przodownika roty II,
- rozdzielaczowy,
- łącznik,
- mechanik,
- zawodniczka rezerwowa (nieobowiązkowo),
- obsługujący motopompę mężczyzna z danej OSP (nieobowiązkowo).

3.2.3. Funkcje w ćwiczeniu bojowym i sztafecie wyznacza dowódca podczas składania arkusza zgłoszenia drużyny w sekretariacie zawodów. Jeśli pomiędzy konkurencjami dowódca musi dokonać zmiany uczestniczących w konkurencji zawodników musi o tym zawiadomić sekretariat zawodów przed rozpoczęciem drugiej konkurencji.

3.3. Oznaczenia zawodników.

Zawodnicy noszą podczas trwania zawodów oznaczenia pełnionych funkcji. Oznaczenia noszone na piersiach i plecach mają kształt kwadratu o boku 30 cm i wyglądają w sposób następujący:

Lp.	Funkcja	Oznaczenie	Symbol
1	Dowódca drużyny	Na białym tle czarne koło o średnicy 20 cm	
2	Przodownik roty I	Na czerwonym tle czarny okrąg o średnicy 20 cm i grubości 3,5 cm, wypełniony od dołu do połowy czarnym kolorem	
3	Pomocnik przodownika roty I	Na czerwonym tle czarny okrąg o średnicy 20 cm i grubości 3,5 cm na czerwonym tle	
4	Przodownik roty II	Na niebieskim tle jak przodownik roty I	
5	Pomocnik przodownika roty II	Na niebieskim tle jak pomocnik przodownika roty I	
6	Rozdzielaczowy	Na żółtym tle jak przodownik roty I	
7	Łącznik	Na białym tle czarny okrąg o średnicy 20 cm, grubości 3,5 cm, w środku czarne koło o średnicy 5 cm	
	Mechanik / obsługujący motopompę w grupie „C”	Na białym tle czarny okrąg o średnicy 20 cm grubości 3,5 cm, w środku dwie skrzyżowane belki o szerokości 3,5 cm	
	Rezerwowy	Na żółtym tle jak pomocnik przodownika roty I	

UWAGA: Jeśli w grupie „C” startuje kobieta - mechanik oraz mężczyzna obsługujący motopompę, przy braku odpowiedniej ilości oznaczeń funkcji (brak dwóch oznaczeń mechanika) oznaczenie zakłada kobieta.

3.4. Oznaczenia osób funkcyjnych.

Osoby funkcyjne posiadają oznaczenia określone przez organizatora zawodów.

4. KONKURENCJE ZAWODÓW SPORTOWO-POŻARNICZYCH

Zawody na wszystkich szczeblach rozgrywane są w 2 konkurencjach:

- 1) ćwiczenie bojowe,
- 2) sztafeta pożarnicza 7 x 50 m z przeszkodami - zwana dalej „sztafetą pożarniczą”.

UWAGA: Start w sztafecie pożarniczej następuje bezpośrednio po ćwiczeniu bojowym. Ze względu na warunki organizacyjne kolejność konkurencji może zostać zmieniona, dopuszcza się też przeprowadzenie najpierw wszystkich biegów jednej konkurencji, a później drugiej. Czas przygotowania do startu ustala organizator.

4.1. Ćwiczenie bojowe (grupa „A” i „C”).

4.1.1. Konkurencja ćwiczenie bojowe obejmuje:

- 1) wydanie rozkazu,
- 2) dobiegnięcie do miejsca ułożenia sprzętu (podestu),
- 3) zbudowanie linii ssawnej,
- 4) zbudowanie linii głównej z 2 odcinków W-75,
- 5) zbudowanie 2 linii gaśniczych (po 2 odcinki W-52 każda),
- 6) uruchomienie motopompy i zassanie wody,
- 7) podanie 2 prądów wody ze stanowisk gaśniczych,
- 8) obrócenie lub złamanie tarczy prądem wody, przewrócenie pachołków.

4.1.2. Sprzęt do konkurencji ćwiczenie bojowe.

4.1.2.1. Sprzęt wyposażenia toru:

- zbiornik wodny o objętości nie mniejszej niż 2,5 m³ - 1 szt.,
- podest drewniany o wymiarach 2 x 2 m i wysokości do 10 cm - 1 szt.,
- pachołki drogowe 4 szt., ustawione na stabilnych podstawach. Wymiary podstaw wynoszą 30 x 30 cm, a ich wysokości wynoszą odpowiednio: nr 1 - 60 cm, nr 2 - 100 cm, nr 3 - 40 cm, nr 4 - 120 cm,

- tarcza obrotowa lub łamana o średnicy 15 cm, środek tarczy na wysokości 150 cm - 1 szt.,

UWAGA: W przypadku startu na kilku torach jednocześnie sprzęt na wszystkich torach musi być identyczny dla wszystkich drużyn z danej grupy (jednakowe zbiorniki, jednakowa wysokość podestów, jednakowe pachołki itd.). Warunek nie musi być spełniony, jeśli na dwóch różnych torach startują różne grupy (np. na jednym tylko grupa A, a na drugim tylko grupa C).

4.1.2.2. Sprzęt drużyny na podeście:

Lp.	Sprzęt	Liczba sztuk
1	Motopompa	1
2	Wąż ssawny 110, nie krótszy niż 2,4 m z łącznikami	2
3	Wąż tłoczny W-75, długość 20 m ± 0,5 m	2
4	Wąż tłoczny W-52, długość 20 m ± 0,5 m	4
5	Prądownica wodna 52, wewnętrzna średnica puszczka 12 ÷ 12,5 mm	2
6	Rozdzielacz 75/52-75-52	1

7	Smok ssawny kompletny (z zaworem zwrotnym)	1
8	Klucz do łączników	2

Drużyna może posiadać rezerwowe węże (po jednym odcinku) W-75 i W-52, które przed startem układa w pobliżu podestu.

4.1.2.3. Zasady ułożenia sprzętu drużyny na podeście.

Zawory motopompy i rozdzielacza mogą być otwarte. Węże tłoczne zwinięte są w podwójny krąg ściśle dolegający (bez pustych przestrzeni) oraz bez zakładek. Zawodnicy układają sprzęt na podeście w dowolny sposób, sprzęt nie może leżeć na innym sprzęcie, za wyjątkiem kluczy do łączników. Poza podest mogą wystawać jedynie węże ssawne (nie więcej jednak niż 40 cm). Sprzęt nie może być ze sobą połączony.

Nie jest błędem, gdy łączniki dotykają do siebie, lub gdy prądownica oparta jest o inny sprzęt. Łączników nie można blokować. Węże ssawne mogą być ułożone nierównolegle do krawędzi podestu, o ile zachowany jest warunek długości ich wystawiania poza podest. Klucz do łączników nie może być założony na koronę nasady smoka.

4.1.3. Tor do konkurencji.

Długość toru 91 m, szerokość 20 m.

Podest ustawiony jest na torze w taki sposób, aby boczne krawędzie podestu znajdowały się w odległości 9 m od linii bocznych toru i linii wyznaczającej początek toru.

Zbiornik wodny ustawiony w jednej linii (bliższej linii startu) z podestem w odległości 3 m od lewej jego krawędzi.

Na 47 m znajduje się linia orientacyjnego ustawienia rozdzielacza.

Na 80 m toru znajduje się linia początkowa strefy pracy roty I i II.

Na 85 m toru znajduje się linia stanowisk prądowników.

Na 90 m toru ustawione są:

- w odległości 5 m od lewej linii bocznej - tarcza obrotowa lub łamana,
- w odległości 3,5 m od prawej linii bocznej - pachołek na podstawie nr 4 (wysokość podstawy 120 cm),
- w odległości 6,5 m od prawej linii bocznej - pachołek na podstawie nr 1 (60 cm),

Na 91 m toru ustawione są:

- w odległości 4,5 m od prawej linii bocznej - pachołek na podstawie nr 3 (40 cm),
- w odległości 5,5 m od prawej linii bocznej - pachołek na podstawie nr 2 (100 cm).

Linie startu w konkurencji wyznacza linia początkowa toru. Liczba torów do ćwiczenia bojowego ustalana jest przez organizatora zawodów, stosownie do liczby uczestniczących drużyn.

4.1.4. Przebieg konkurencji.

Drużyna w uzbrojeniu osobistym ustawia się w szeregu przed linią startu w kolejności pełnionych funkcji (zgodnie z pkt 3.3). Dowódca drużyny melduje sędziemu o gotowości do rozpoczęcia ćwiczenia: „Panie sędzio. Dowódca drużyny OSP... (nazwa drużyny) melduje drużynę gotową do rozpoczęcia ćwiczenia”. Sędzia pyta, czy drużyna i sprzęt są gotowe do startu. Po otrzymaniu odpowiedzi twierdzącej, zezwala na rozpoczęcie ćwiczenia. Po otrzymaniu zgody dowódca wydaje rozkaz: „stanowisko wodne przy zbiorniku, rozdzielacz na wysokości dwóch odcinków W-75, dwie linie gaśnicze z dwóch odcinków W-52, każda rota I obrócenie lub złamanie tarczy, rota II przewrócenie pachołków, na linię startu w tył rozejść się”. Wydanie błędnego rozkazu lub niewłaściwy rozkaz traktowany jest jako błąd („Niewłaściwe wydanie rozkazu”). Zawodnicy w dowolny sposób zajmują miejsca na starcie i oczekują na znak (sygnał) sędziego startowego.

UWAGA: Nie jest błędem, jeśli dowódca w rozkazie powie tylko „złamanie tarczy” w przypadku wyposażenia toru w tarczę łamaną lub „obrócenie tarczy” w przypadku

wyposażenia toru w tarczę obracaną. Powiedzenie w rozkazie „złamanie tarczy” w przypadku tarczy obrotowej jest błędem (analogicznie „obrócenie tarczy” w przypadku tarczy łamanej).

Komendy i sygnały sędziego startowego przy rozpoczęciu ćwiczenia:

- przy wykorzystaniu komendy słownej i chorągiewki:

Sędzia startowy wydaje komendę „na miejsca”. Po zajęciu przez zawodników pozycji przed linią startową następuje uniesienie chorągiewki ponad głowę, które oznacza przygotowanie do startu - pada komenda „gotów”. Po kilku sekundach z równoczesnym opuszczeniem chorągiewki sędzia startowy wypowiada komendę „start”.

- przy wykorzystaniu komendy słownej i urządzenia akustycznego (elektroniczny pomiar czasu lub pistolet startowy):

Sędzia startowy wydaje komendę „na miejsca”. Po zajęciu przez zawodników pozycji przed linią startową pada komenda „gotów”. Po kilku sekundach (zamiast słownej komendy „start”) uruchamiany jest sygnał akustyczny oznaczający rozpoczęcie konkurencji.

Po sygnale „start” zawodnicy (oprócz dowódcy) biegną do podestu, na którym ułożony jest sprzęt do przeprowadzenia ćwiczenia bojowego i sprawiają go zgodnie z postanowieniami regulaminu. Rozpoczęcie konkurencji przed sygnałem sędziego startowego będzie traktowane jako błąd („Falstart”). Powoduje on przerwanie ćwiczenia i powtórzenie konkurencji. Przy starcie równoległym dotyczy to wszystkich startujących drużyn. Dowódca po sygnale startu udaje się bezpośrednio w kierunku miejsca ustawienia rozdzielacza. Jeśli zatrzyma się w rejonie podestu lub zbiornika, a w szczególności jeśli utrudni pracę sędziów, będzie to uznawane za „nieprawidłową pracę”.

4.1.4.1. Budowa linii ssawnej.

Linia ssawna od zbiornika do motopompy budowana jest przez rotę II w następujący sposób: przodownik roty z pomocnikiem przenoszą w dowolny sposób odcinki węży ssawnych i układają je na ziemi jeden za drugim w kierunku stanowiska wodnego, po dowolnej jego stronie. Łączniki węży muszą być odłożone na ziemi zanim zawodnicy przystąpią do łączenia smoka ssawnego. Nie jest błędem, jeżeli kły łączników jednego węża są włożone w otwory łączników drugiego węża (bez przekręcania łączników). Mechanik zabiera z podestu smok ssawny i ustawia się w miejscu, gdzie smok ssawny będzie łączony z pierwszym odcinkiem węża ssawnego (licząc od zbiornika wodnego). Przodownik roty ustawia się twarzą do motopompy za pierwszym odcinkiem węża ssawnego i przejmuje od mechanika smok ssawny. Smok musi być podany przodownikowi - rzucenie smoka ssawnego lub odłożenie go na ziemi przez mechanika uznaje się za „nieprawidłową pracę”. Nie jest błędem, jeżeli przodownik przed przybyciem pomocnika włoży kły smoka ssawnego w otwory łącznika węża, jednak włożenie ich przez mechanika uznaje się za „nieprawidłową pracę”. Pomocnik okracza pierwszy odcinek węża i stojąc twarzą do stanowiska wodnego łączy wraz z przodownikiem ręcznie smok ssawny z pierwszym odcinkiem węża ssawnego.

Łączenie linii ssawnej kluczami nie jest obowiązkowe – o ich użyciu decyduje drużyna. Nie ocenia się sposobu użycia kluczy przez zawodników roty II, użycie ich przez innych zawodników na etapie budowy linii ssawnej uznaje się za „nieprawidłową pracę”. Po wykonaniu tego zadania przystępują do łączenia obu odcinków węży ssawnych. Błędem jest połączenie smoka ssawnego z węzem ssawnym na jeden kiel i zanurzenie go w wodzie. Błędem jest również odłączenie smoka ssawnego od linii ssawnej w dowolnym momencie do czasu wyciągnięcia linii ssawnej z basenu („Nieregulaminowe sprawianie węży ssawnych”). Błędem jest niepodłączenie smoka do linii ssawnej przed zanurzeniem jej w wodzie.

Przodownik roty w dowolny sposób przechodzi do przodu, stając w rozkroku nad węzem połączonym ze smokiem ssawnym naprzeciw pomocnika. Pomocnik dowolnie przechodzi do miejsca następnego łączenia, stając w rozkroku nad drugim odcinkiem węża ssawnego. Przodownik z pomocnikiem łączy węże ssawne. Następnie przodownik okraczając ostatni

odcinek węża ssawnego łączy go z nasadą ssawną motopompy. Pomocnik ustawia się za przodownikiem w rozkroku nad linią ssawną chwytając oburącz za łączony odcinek węża, teraz zwrócony twarzą do motopompy, unosząc wąż. Błędem jest, gdy pomocnik roty podczas łączenia linii ssawnej z motopompą będzie zwrócony w stronę zbiornika wodnego, nie będzie oburącz podtrzymywał węża ssawnego lub opuści swoje stanowisko przed podłączeniem łącznika do motopompy przez przodownika roty („Nieregulaminowe sprawianie węży ssawnych”).

Po połączeniu linii ssawnej z motopompą rota podnosi linię ssawną i zanurza ją w wodzie, trzymając za pierwszy odcinek linii ssawnej licząc od stanowiska wodnego. Nie ma znaczenia, który z zawodników stoi bliżej smoka ssawnego. Nie jest błędem, gdy zawodnik stojący bliżej smoka ssawnego trzyma za smok ssawny lub smok ssawny i wąż. Nie jest błędem, jeśli zawodnik wrzuca linię ssawną jedną ręką. Nie jest błędem, jeśli zawodnicy utracą kontakt z linią ssawną przed jej zanurzeniem się w wodzie.

Błędem jest, jeśli mechanik oprze nogę na łączniku linii ssawnej lub nasadzie motopompy. Nie jest błędem, gdy po odejściu roty II do budowy linii gaśniczej podczas pracy motopompy smok ssawny wynurzy się z wody, zawisnie na krawędzi zbiornika lub wypadnie ze zbiornika, a ponownego zanurzenia dokona mechanik i łącznik (obowiązkowo dwóch zawodników).

Nie jest błędem ponowne połączenie węży ssawnych lub podłączenie linii ssawnej do motopompy przez mechanika i łącznika w sposób określony dla II roty. Nie ma w tym przypadku znaczenia, który z zawodników pełni funkcję przodownika lub pomocnika roty. Ponowne połączenie możliwe jest jedynie w przypadku, gdy do rozłączenia linii ssawnej doszło po zanurzeniu smoka w zbiorniku i odejściu II roty na linię gaśniczą.

Mechanik po przekazaniu smoka ssawnego przystępuje do obsługi motopompy (w grupie „C” motopompę może obsługiwać mężczyzna). Mechanik w grupie C, który nie obsługuje motopompy, po podaniu smoka ssawnego i kluczy zajmuje stanowisko między linią startu a podestem sprzętowym. Miejsce to może opuścić jedynie w celu dokonania ponownego łączenia linii ssawnej lub ponownego zanurzenia linii ssawnej zgodnie z zapisami jak wyżej. Po wykonaniu tych czynności musi powrócić pomiędzy linię startu i podest sprzętowy.

Jeśli linia ssawna zostanie na krawędzi zbiornika umieszczona przez II rotę tak, że smok nie zanurzył się w wodzie (nie było pełnego zanurzenia się sita smoka w wodzie), jej zanurzenia musi dokonać II rota zgodnie z zasadami opisanymi w tym punkcie. Zanurzenie jej przez mechanika i łącznika w tym przypadku będzie traktowane jako błąd.

UWAGA: Za rozpoczęcie procesu łączenia węży nie uznaje się samego włożenia kłów w otwory łącznika/nasady, ale przekręcenie dowolnego łącznika. Kłty łączników (lub nasady smoka) mogą być włożone w otwory korony łącznika węża leżącego jeszcze na ziemi.

Klucze (o ile były używane) mogą być pozostawione w dowolnym miejscu (również na łączniku węża).

4.1.4.2. Budowa linii głównej.

Linię główną budują łącznik i rozdzielaczowy w następujący sposób: łącznik podnosi z podestu odcinek węża W-75, i rozwija go w kierunku linii prądowników w dowolny sposób. Jeden koniec węża łączy z nasadą tłoczną motopompy, a z drugim udaje się w kierunku linii prądowników rozwijając wąż, po czym łączy go w dowolny sposób z odcinkiem rozwiniętym przez rozdzielaczowego. Błędem jest, gdy wąż tłoczny nie zostanie podniesiony („Nieregulaminowe sprawianie węży tłocznych”). Łącznik może dokonać rozwinięcia węża stojąc jedną lub obiema stopami na podeście. Rozdzielaczowy z podestu zabiera odcinek węża W-75 oraz rozdzielacz i udaje się w kierunku natarcia. Rozwija wąż w dowolny sposób. Nie jest błędem, jeśli w czasie rozwijania węża nie odłoży rozdzielacza na ziemi. Następnie ustawia rozdzielacz na ziemi za linią orientacyjnego ustawienia rozdzielacza i łączy linię główną do nasady wlotowej rozdzielacza. Błędem jest łączenie linii głównej przed

postawieniem rozdzielacza na ziemi lub łączenie linii głównej do niewłaściwej nasady rozdzielacza („Nieregulaminowe sprawianie węży tłocznych”) oraz podłączenie jej do rozdzielacza stojącego przed linią lub na linii ustawienia rozdzielacza („Nieregulaminowa obsługa rozdzielacza”). Nie jest błędem, jeśli łącznik drugiego odcinka linii głównej znajdzie się na linii orientacyjnego ustawienia rozdzielacza.

Po wykonaniu tych czynności rozdzielaczowy poprzez podniesienie ręki w górę ponad głowę i opuszczenie jej w dowolny sposób sygnalizuje mechanikowi swoją gotowość. Błędem jest, gdy rozdzielaczowy zasygnalizuje gotowość przed połączeniem linii głównej z rozdzielacza lub po pojawieniu się wody na rozdzielaczu („Niewłaściwa sygnalizacja gotowości”). Jako błąd traktowana jest sytuacja, w której rozdzielaczowy nie zasygnalizuje gotowości. Nie jest błędem, gdy rozdzielaczowy po zasygnalizowaniu gotowości mechanikowi naciągnie linię główną (z rozdzielaczem) prostując ją lub gdy wskutek ciśnienia w liniach węzowych rozdzielacz zostanie cofnięty na lub przed linię ustawienia rozdzielacza.

UWAGA: Woda może być podawana do linii głównej, lecz nie może pojawić się na rozdzielaczu przed zgłoszeniem gotowości przez rozdzielaczowego.

Po zbudowaniu linii głównej i zasygnalizowaniu gotowości rozdzielaczowy przystępuje do obsługi rozdzielacza. Nie jest błędem, gdy otworzy zawory wylotowe rozdzielacza na czas wyparcia przez wodę powietrza znajdującego się w linii głównej. Błędem jest, jeśli woda pojawi się na nasadach wylotowych.

Zawodnik obsługujący rozdzielacz nie może wykonywać dodatkowych czynności, prócz wyznaczonych regulaminem. Błędem jest podłączenie przez rozdzielaczowego linii gaśniczej do rozdzielacza („Nieprawidłowa praca”).

Po zbudowaniu linii głównej i obsłudze rozdzielacza rozdzielaczowy i łącznik pozostają na swoich pozycjach - rozdzielaczowy za rozdzielaczem, łącznik w obszarze między linią startu a miejscem połączenia obu odcinków linii głównej. W przypadku odłączenia linii głównej od nasady tłocznej motopompy lub jej poluzowania się, ponowne podłączenie jej lub dociągnięcie dokonuje łącznik.

4.1.4.3. Budowa pierwszej linii gaśniczej.

Pierwszą linię gaśniczą buduje rota I w następujący sposób: przodownik roty zabiera z podestu prądownicę oraz odcinek węża W-52 i udaje się po dowolnej stronie linii głównej w kierunku natarcia. Następnie rozwija wąż w dowolny sposób w kierunku stanowiska gaśniczego (nie ocenia się sposobu wykonania rozwinięcia). Błędem jest, jeśli wąż rozwinięty zostanie wcześniej, niż za linią ustawienia rozdzielacza („Nieregulaminowe sprawianie węży tłocznych”). Jeden koniec węża pozostawia na ziemi, a z drugim biegnie do przodu. Po podłączeniu prądownicy (prądownica może być łączona w biegu) przyjmuje postawę prądownika w strefie pracy roty i przez podniesienie ręki w górę nad głowę i opuszczenie jej w dowolny sposób sygnalizuje rozdzielaczowemu swoją gotowość. Zasygnalizowanie gotowości poza strefą pracy roty, po pojawieniu się wody na pyszczku prądownicy, lub niezasygnalizowanie gotowości oceniane jest jako błąd. („Niewłaściwa sygnalizacja gotowości”). Zawodnik po wydaniu komendy może swobodnie poruszać się w strefie pracy roty. Zadaniem przodownika roty I jest obrócenie/złamanie tarczy prądem wody. Błędem jest udzielenie pomocy drugiej rocie („Wzajemna pomoc rot przy wykonaniu zadania”). Pomocnik roty z zabranym z podestu odcinkiem węża W-52 udaje się w kierunku natarcia i w dowolny sposób rozwija zwinięty wąż. Łączy w dowolny sposób jeden koniec węża do lewej nasady wylotowej rozdzielacza, a z drugim udaje się do przodu rozwijając wąż. Następnie łączy go w dowolny sposób z odcinkiem węża rozwiniętym przez przodownika roty. Udaje się do strefy pracy roty i zajmuje stanowisko za przodownikiem po dowolnej stronie węża. W momencie pojawienia się wody na pyszczku prądownicy pomocnik musi podtrzymywać linię gaśniczą. Błędem jest, gdy pomocnik roty nie miał kontaktu z linią

gaśniczą przynajmniej jedną dłonią. Pomocnik może zmieniać rękę mającą kontakt z węzłem - byle kontakt był stały („Nieregulaminowe sprawianie węzy tłocznych”).

Do momentu ukończenia swojego zadania zawodnicy nie mogą dotknąć żadną częścią ciała, umundurowania lub sprzętu linii prądowników lub toru za linią („Przekroczenie linii stanowisk prądowników”). Zawodnicy nie mogą opuścić strefy pracy rot – przodownik od zasygnalizowania gotowości do momentu wykonania swojego zadania, a pomocnik od wejścia do strefy do zakończenia swojego zadania. Za błąd uważa się sytuację, gdy jakakolwiek część ciała zawodnika, umundurowania lub sprzętu (za wyjątkiem linii gaśniczej) dotknie linii stanowisk prądowników, linii początkowej strefy pracy rot lub toru poza tymi liniami („Nieprawidłowa praca”).

Nie jest błędem, jeśli pomocnik rot opuści strefę pracy w celu ponownego połączenia linii gaśniczej, ale musi powrócić do strefy i mieć kontakt z węzłem przed ponownym pojawieniem się wody na prądownicy.

W przypadku konieczności wymiany węża na rezerwowy obaj zawodnicy mogą opuścić strefę pracy, i wykonać wymianę odcinka w dowolny sposób. Po powrocie do strefy pracy wszystkie pozostałe czynności muszą wykonać zgodnie z regulaminem. Uszkodzony wąż może pozostać na torze do czasu ukończenia ćwiczenia.

Błędem jest udzielenie pomocy rot drugiej („Wzajemna pomoc rot przy wykonaniu zadania”).

UWAGA: Rozdzielaczowy może rozpocząć nawadnianie linii gaśniczej przed sygnalizacją gotowości przez przodownika. Pozycja zawodników jest dowolna (mogą stać, klęczeć, leżeć itp.).

4.1.4.4. Budowa drugiej linii gaśniczej.

Rota II po zanurzeniu linii ssawnej w wodzie buduje drugą linię gaśniczą od prawej nasady wylotowej rozdzielacza, z dwóch odcinków węża W-52. Sposób rozwinięcia linii gaśniczej jest taki sam jak dla rot I. Czynności przodownika rot I wykonuje przodownik rot II i odpowiednio czynności pomocnika rot I - pomocnik rot II. Zadaniem przodownika rot II jest zrzuć pachółków prądem wody. Błędem jest udzielenie pomocy pierwszej rot („Wzajemna pomoc rot przy wykonaniu zadania”). Ocena wykonania i naliczenie błędów są analogiczne jak dla rot I.

4.1.4.5. Nie jest błędem, jeśli podczas wykonywania zadania zawodnik zgubi część ubioru lub uzbrojenia osobistego i ponownie go założy. Jeśli jednak pozostawi go lub nie założy do zakończenia ćwiczenia zostanie to ocenione jako błąd („Nieprawidłowa praca”).

4.1.5. Zadania zespołu sędziowskiego po zakończeniu ćwiczenia.

Po zakończeniu ćwiczenia komisja sędziowska zbiera się w rejonie rozdzielacza. Ocena wykonania ćwiczenia bojowego odbywa się w obecności dowódcy drużyny. Dowódca drużyny jako jedyny ma prawo rozmowy z komisją sędziowską. Kierownik toru wraz z sędziami nr 1 i nr 2 ustala uzyskany czas i nanosi go na arkusz ocen. Poszczególni sędziowie omawiają dostrzeżone błędy, które kierownik toru nanosi na arkusz ocen. Komisja sędziowska może dokonać weryfikacji sprzętu. W przypadku niezgodności z regulaminem następuje dyskwalifikacja drużyny. Po dokonaniu oceny kierownik toru podaje dowódcy osiągnięty wynik drużyny. Dowódca podpisuje arkusz ocen. Odmowa podpisania arkusza ocen przez dowódcę skutkuje nieklasyfikowaniem drużyny. Kierownik toru podpisuje arkusz ocen i nanosi godzinę podpisania arkusza lub złożenia odmowy oceny. Następnie zezwala na zwinięcie sprzętu. Do czasu wydania polecenia zwinięcia sprzętu zawodnicy pozostają na swoich miejscach.

4.1.6. Ocena wykonania ćwiczenia bojowego.

Na wynik drużyny składa się suma punktów uzyskanych za czas wykonania konkurencji oraz punktów karnych. Czas wykonania mierzony jest od sygnału rozpoczynającego ćwiczenie do momentu wykonania zadań przewidzianych regulaminem. W przypadku ręcznego pomiaru czasu stosuje się dokładność 0,1 s, a przy pomiarze elektronicznym 0,01 s. Osiągnięty czas przelicza się na punkty, przyjmując zasadę 1 s = 1 pkt (dziesiętne lub setne części sekundy odpowiadają dziesiętnym lub setnym częściom punktu).

Punkty karne przyznawane są za niezgodne z regulaminem wykonanie czynności przez poszczególnych zawodników. W przypadku gdy błąd zostanie usunięty przez zawodnika wyznaczonego do wykonania tej czynności, drużyna nie jest karana punktami karnymi.

Punkty karne w ćwiczeniu bojowym:

- Niewłaściwe wydanie rozkazu - 5 punktów karnych niezrozumiały lub niekompletny rozkaz dowódcy drużyny (gdy fragmenty rozkazu zostały zamienione lub pominięte) – przyznaje się tylko jeden raz, niezależnie od tego, ile błędów w rozkazie popełnił dowódca.

- Falstart (drugi) - 5 punktów karnych, następny falstart (trzeci) – dyskwalifikacja (dotyczy kolejnych falstartów tej samej drużyny).

- Nieregulaminowe sprawianie węży ssawnych - 5 punktów karnych:

- 1) połączenie smoka ssawnego na jeden kiel lub jego odłączenie w trakcie podawania wody,
- 2) nieudzielenie pomocy przodownikowi rotacji podczas łączenia linii ssawnej do motopompy,
- 3) nieregulaminowe zanurzenie linii ssawnej.

UWAGA: w przypadku odstąpienia od przyłączenia smoka ssawnego do linii ssawnej przez rotację II i zanurzenia linii ssawnej w wodzie oprócz punktów karnych za nieregulaminowe sprawianie węży ssawnych przyznaje się również punkty karne za „Nieprawidłową pracę” przodownikowi i pomocnikowi II rotacji (łącznie 15 punktów karnych).

- Nieregulaminowe sprawianie węży tłocznych - 5 punktów karnych:

- 1) brak podtrzymania linii gaśniczej przez pomocnika,
- 2) rozwijanie odcinka linii węzłowej w niewłaściwym miejscu przez przodownika rotacji.

- Niewłaściwa sygnalizacja gotowości - 5 punktów karnych:

- 1) brak sygnalizacji gotowości,
- 2) przedwczesna sygnalizacja gotowości (przed połączeniem sprzętu lub zajęciem stanowiska gaśniczego),
- 3) zbyt późna sygnalizacja (po pojawieniu się wody na rozdzielaczu lub pyszczku prądownicy).

UWAGA: Nie jest błędem jeśli zawodnik podniesie rękę do góry na znak, że zrozumiał sygnalizację gotowości lub przekazał inną informację.

- Nieregulaminowa obsługa rozdzielacza - 5 punktów karnych:

- 1) łączenie linii głównej przed postawieniem rozdzielacza,
- 2) podłączenie linii głównej do rozdzielacza stojącego przed linią lub na linii ustawienia rozdzielacza,
- 3) łączenie linii głównej do niewłaściwej nasady rozdzielacza,
- 4) niezamknięcie zaworów wylotowych przed pojawieniem się wody na rozdzielaczu.

UWAGA: Nie jest błędem czasowe otwarcie zaworu wylotowego rozdzielacza, ale pojawienie się wody na dowolnej nasadzie wylotowej jest błędem.

- Przekroczenie linii stanowisk prądowników - 5 punktów karnych (za każdego zawodnika).

- Wzajemna pomoc rot przy wykonaniu zadania - 20 punktów karnych.

- Uruchomienie motopompy na podeście w trakcie przygotowania do wykonania ćwiczenia bojowego - 5 punktów karnych.

- Nieprawidłowa praca (za każdy przypadek) - 5 punktów karnych:

- 1) wykonanie czynności w sposób niezgodny z regulaminem (nie uwzględnia się błędów, za które regulamin przewiduje bezpośrednio punkty karne),
- 2) wykonanie czynności za innego zawodnika,
- 3) usunięcie błędu przez zawodnika nie przewidzianego do wykonania tej czynności,
- 4) zgubienie (pozostawienie) sprzętu lub umundurowania,
- 5) pozostałe błędy popełnione podczas wykonania ćwiczenia bojowego.

- Niezdyscyplinowanie i samowola zawodnika w każdym w momencie trwania zawodów - 50 punktów karnych za każdy przypadek.

- Niewykonanie zadania w czasie 3 minut - dyskwalifikacja.

Zadanie nie jest wykonane gdy:

- nie zostanie obrócona lub złamana tarcza,
- nie zostaną zrzucone z podestów wszystkie pachołki.

Za zakończenie ćwiczenia uznaje się moment, w którym tarcza zostanie obrócona/złamana, a wszystkie pachołki zostaną strącone z podstaw. Zamknięcie czasu następuje (w zależności od tego, która czynność została wykonana jako druga) gdy tarcza wykonała przynajmniej jeden obrót (lub została złamana) lub ostatni pachołek oderwał się od podstawy. Nie ma przy tym znaczenia, gdzie pachołki znajdują się po zrzuceniu z podstaw.

4.2. Sztafeta pożarnicza (grupa „A” i „C”)

4.2.1. Sprzęt i urządzenia do sztafety pożarniczej.

4.2.1.1. Sprzęt własny zespołu.

- prądownica (spełniająca rolę pałeczki sztafetowej), długość 25-30 cm - 1 szt.
- rozdzielacz 75/52-75-52 - 2 szt.
- wąż tłoczny W-75 o długości $20 \pm 0,5$ m - 1 szt.
- wąż tłoczny W-52 o długości $20 \pm 0,5$ m - 1 szt.

Dopuszcza się umieszczanie oznakowań na sprzęcie.

4.2.1.2. Sprzęt organizatora.

- płotek lekkoatletyczny o wysokości 76 cm,
- równoważnia o długości 6 m, szerokości 20 cm i wysokości 60 cm,
- rów - o szerokości 2 m, wyznaczony poprzecznymi liniami na torze biegu,
- tyczki - mocowane na trwałe z podstawą, 3 szt. o wysokości 1,7 m, podstawa tyczki o średnicy 30 cm,
- ściana o wysokości 1,5 m i szerokości 1,5 m, wykonana z gładkich desek o grubości 4 cm, podtrzymywana bocznymi podporami, (w grupie C w miejsce ściany ustawia się drugi płotek lekkoatletyczny).

4.2.2. Tor do konkurencji.

Bieg przeprowadza się na torze o długości 350 m. Szerokość toru $1,5 \div 2,4$ m. Tor podzielony jest na 7 odcinków po 50 m każdy. 5 m przed i 5 m za liniami dzielącymi tor na 7 odcinków należy zaznaczyć prostopadłymi liniami, strefy zmian (wyjątkiem jest odcinek I - oznaczenie na 45 m i odcinek VII - oznaczenie na 305 m). Nie wymagana jest linia oznaczająca długość odcinka.

UWAGA: Mając na uwadze rywalizację między drużynami należy - w sytuacjach, gdy jest to możliwe - przygotować minimum 2 tory.

Wszystkie elementy sztafety umieszczone są w osi toru – nie dotyczy rozdzielaczy na odcinku 1 i 7 (mogą być przesunięte bliżej prawej lub lewej krawędzi toru z zachowaniem pozostałych wymogów ustawienia, nie mogą wystawać poza tor).

Na sztafecie przed strefami zmian mogą być używane znaczniki.

W biegu sztafetowym zawodnicy występują w oznaczeniach funkcji jak w ćwiczeniu bojowym. Kolejność użytych na poszczególnych odcinkach oznaczeń jest dowolna.

4.2.2.1. I odcinek toru.

Rozpoczyna się od linii startu i kończy na 50 m toru. Na 25 m toru ustawiony jest rozdzielacz z nasadami wylotowymi w kierunku biegu. Pionowo, po lewej stronie rozdzielacza, na ziemi ustawiony jest odcinek węża W-75 całkowicie zwinięty w podwójny krąg, ściśle dolegający (bez pustych przestrzeni), bez zakładek, z łącznikami skierowanymi w kierunku biegu, nie dotykającymi ziemi. Odcinek węża nie może stać dalej od rozdzielacza niż wynosi jego szerokość i nie może stykać się z rozdzielaczem. Wąż musi być postawiony obok rozdzielacza w kierunku biegu, środek węża na wysokości środka rozdzielacza.

4.2.2.2. II odcinek toru.

Rozpoczyna się na 50 m i kończy się na 100 m toru. Na 75 m ustawiony jest płotek lekkoatletyczny.

4.2.2.3. III odcinek toru.

Rozpoczyna się na 100 m i kończy się na 150 m toru. Na 125 m znajduje się początek równoważni. Na wysokości początku i końca równoważni na bieżni wyznaczone są linie prostopadłe do toru, stanowiące linię naskoku i zeskoku z równoważni.

4.2.2.4. IV odcinek toru.

Rozpoczyna się na 150 m i kończy się na 200 m toru. Na 175 m wyznaczony jest początek rowu, którego koniec wyznaczony jest na 177 m. Długość rowu wynosi 2 m łącznie z wyznaczającymi go liniami.

4.2.2.5. V odcinek toru.

Rozpoczyna się na 200 m i kończy się na 250 m toru. Od 225 m ustawione są w rzędzie 3 tyczki, oddalone od siebie co 1 m (225 m, 226 m, 227 m).

4.2.2.6. VI odcinek toru.

Rozpoczyna się na 250 m i kończy się na 300 m toru. Na 275 m ustawiona jest drewniana ściana. W biegu sztafetowym dla kobiet w miejsce ściany ustawiony jest płotek lekkoatletyczny.

4.2.2.7. VII odcinek toru.

Rozpoczyna się na 300 m i kończy się na linii mety - 350 m toru. Na 335 m ustawiony jest rozdzielacz nasadami wylotowymi w kierunku mety. Przy nim analogicznie jak na odcinku pierwszym ustawiony jest pionowo odcinek węża W-52.

4.2.3. Przebieg konkurencji.

Zawodnicy zajmują miejsca na torze biegu w następujący sposób: pierwszy zawodnik z prądownicą przed linią startu, drugi w strefie zmiany pierwszej (45-55 m), trzeci w strefie zmiany drugiej (95-105 m), czwarty w strefie zmiany trzeciej (145-155 m), piąty w strefie zmiany czwartej (195-205 m), szósty w strefie zmiany piątej (245-255 m), siódmy w strefie zmiany szóstej (295-305 m). Zawodników na poszczególne strefy zmian wyznacza dowódca. Pozycja startowa zawodników w strefach zmian jest dowolna.

Falstart powoduje zatrzymanie biegu i powtórzenie startu.

Po sygnale rozpoczynającym konkurencję, zawodnik pierwszej zmiany dobiega do ustawionego na torze węża W-75, chwytając jeden z łączników i łączy go z nasadą wlotową rozdzielacza. Następnie dobiega do strefy zmian i w tej strefie przekazuje prądownicę następnemu zawodnikowi. Prądownica musi być przekazana z ręki do ręki - nie wolno jej rzucać. Zabrania się przenoszenia prądownicy w ustach.

Po przyjęciu prądownicy zawodnik na drugim odcinku przeskakuje nad płotkiem lekkoatletycznym. Następnie w strefie zmian przekazuje prądownicę kolejnemu zawodnikowi. Zawodnik na trzecim odcinku przebiega po równoważni, wskakując na nią przed linią naskoku i zeskakując z niej poza linię zeskoku z równoważni. Po wykonaniu zadania przekazuje w strefie zmian prądownicę następnemu zawodnikowi.

Zadaniem zawodnika na czwartym odcinku toru jest przeskoczenie wyznaczonego „rowu”, nie dotykając linii wyznaczających tę przeszkodę i toru pomiędzy tymi liniami. Po wykonaniu zadania przekazuje w strefie zmian prądownicę następnemu zawodnikowi. Na piątym odcinku zawodnik pokonuje slalomem ustawione w rzędzie tyczki. Zawodnikowi nie wolno tych tyczek przytrzymywać. Poprawne pokonanie slalomu polega na tym, że zawodnik omija pierwszą tyczkę z dowolnej strony (lewej lub prawej), następnie przebiega pomiędzy pierwszą i drugą tyczką, aby drugą tyczką minąć z przeciwnej strony niż pierwszą (odpowiednio prawej lub lewej). Dalej przebiega pomiędzy tyczką drugą i trzecią, aby trzecią tyczką minąć po tej samej stronie, co pierwszą. Po wykonaniu zadania przekazuje w strefie zmian prądownicę następnemu zawodnikowi.

Zadaniem zawodnika na szóstym odcinku toru jest pokonanie ściany (ponad jej górną krawędzią) bez korzystania z podpór bocznych (zadaniem zawodniczki w biegu sztafetowym kobiet jest przeskoczenie nad płotkiem lekkoatletycznym). Po wykonaniu zadania przekazuje w strefie zmian prądownicę następnemu zawodnikowi.

Zawodnik ostatniego, siódmego odcinka po dobiegnięciu do ustawionego węża W-52 i rozdzielacza, łączy ze sobą w dowolnej kolejności lewą nasadę wylotową rozdzielacza z węzem a wąż z prądownicą i przekracza linię mety (łączenie węża z prądownicą w biegu nie jest błędem).

Zawodnik musi przekroczyć linię mety trzymając linię gaśniczą za prądownicę lub za wąż, nie zakrywając połączenia łącznika i nasady prądownicy. Prądownica całą długością musi być przeniesiona za linię mety. Zawodnik może rozłączyć prądownicę z węzem tylko za zgodą sędziego.

Przekroczenie linii mety jest równoznaczne z zakończeniem konkurencji. Po zakończeniu konkurencji zawodnik zgłasza się do kierownika toru w celu uzyskania informacji o czasie wykonania biegu i ewentualnych błędach popełnionych przez drużynę oraz podpisania arkusza oceny.

UWAGA: Zawodnika przyjmującego prądownicę nie wolno popychać ani też biec za nim („Nieprawidłowe przekazanie prądownicy”).

Po przekazaniu prądownicy następnemu zawodnikowi, zawodnik przekazujący może wybiec poza strefę zmian i tor, lecz nie może to utrudniać wykonania zadania innej drużynie/zawodnikowi.

Błędem jest każde wyjście poza strefę zmian od momentu startu sztafety do przekazania prądownicy następnemu zawodnikowi.

Błędem jest jeżeli zawodnik nie ma przy sobie prądownicy przez cały czas pokonywania przeszkody.

Nie jest błędem, jeśli podczas pokonywania odcinka zawodnik zgubi część ubioru lub uzbrojenia osobistego i ponownie go założy. Jeśli jednak pozostawi go lub nie założy do momentu przekazania prądownicy (lub przekroczenia mety w przypadku zawodnika na ostatnim odcinku sztafety) zostanie to ocenione jako błąd („Nieprawidłowa praca”). Zawodnik musi mieć prądownicę przy sobie podczas pokonywania przeszkody. Nie jest błędem, jeśli odłoży ją podczas wykonywania zadania na pierwszym i siódmym odcinku sztafety. Prądownica nie może być przenoszona przez zawodnika w ustach.

Zasady wydawania komend startowych dla sztafety należy przyjąć jak dla ćwiczenia bojowego (pkt. 1.4.4.).

Prądownica jest przekazana prawidłowo, jeśli obaj zawodnicy w trakcie przekazania nie dotykają stopami bieżni poza odcinkiem wyznaczonym liniami strefy zmian. Jeśli którykolwiek z zawodników postawi całą stopę poza linią wyznaczającą koniec strefy zmian, a prądownica w tym czasie nadal trzymana jest przez obu zawodników uznaje się to za błąd „Przekroczenie strefy zmian”. Za błąd uważa się też sytuację, w której przejmujący chwyci za prądownicę, a przekazujący znajduje się jeszcze przed strefą zmian.

Przed przekazaniem prądownicy każdy zawodnik może wrócić, i powtórzyć wykonanie zadania na swoim odcinku (na odcinku siódmym - przed przekroczeniem linii mety). Zawodnik podczas powrotu może wyjść poza tor. Powrót nie może powodować utrudnienia wykonania ćwiczenia dla zawodników na innych torach. Poprawa slalomu polega na przebiegnięciu pełnego slalomu (trzy tyczki). W przypadku przewrócenia tyczek lub płotka zawodnik sam ustawia przeszkodę we właściwym miejscu przed ponownym jej pokonaniem.

4.2.4. Ocena wykonania sztafety pożarniczej.

Na wynik drużyny składa się suma punktów uzyskanych za czas wykonania konkurencji oraz punktów karnych. Czas wykonania mierzony jest od sygnału rozpoczynającego bieg do momentu przekroczenia przez ostatniego zawodnika linii mety. W przypadku ręcznego pomiaru czasu stosuje się dokładność 0,1 s, a przy pomiarze elektronicznym 0,01 s. Osiągnięty czas przelicza się na punkty, przyjmując zasadę 1 s = 1 pkt (dziesiątne lub setne części sekundy odpowiadają dziesiątym lub setnym częściom punktu).

Punkty karne przyznawane są za niezgodne z regulaminem wykonanie czynności przez poszczególnych zawodników. Gdy zawodnik popełni błąd, lecz powtórnie wykona zadanie prawidłowo drużyna nie jest karana punktami karnymi.

Punkty karne w sztafecie pożarniczej:

- Falstart (drugi) - 5 punktów karnych, następny falstart(trzeci) – dyskwalifikacja (dotyczy kolejnych falstartów tej samej drużyny).
- Przekroczenie strefy zmian lub linii toru (za każdy przypadek) - 5 punktów karnych. *Błędem jest postawienie całej stopy poza linię toru lub strefy zmian do czasu przekazania prądownicy.*
- Nieprawidłowe przekazanie prądownicy (za każdy przypadek) - 5 punktów karnych.
- Niepodłączenie lub nieprawidłowe podłączenie (na jeden kiel) linii węzowej W-75 do rozdzielacza - 5 punktów karnych.
- Przewrócenie płotka -5 punktów karnych.
- Nieprawidłowe pokonanie równoważni - 5 punktów karnych.
- Wpadnięcie do rowu -5 punktów karnych.
- Nieprawidłowe pokonanie slalomu - 5 punktów karnych.

Przewrócenie, ominięcie lub trzymanie tyczki. Punkty karne przyznawane są raz za całą przeszkodę.

- Nieprawidłowe pokonanie ściany - 5 punktów karnych.
- Niepodłączenie lub nieprawidłowe podłączenie (na jeden kiel) łącznika węża W-52 do rozdzielacza - 5 punktów karnych.
- Nieprawidłowe przeniesienie prądownicy przez linię mety - 10 punktów karnych.

Przekroczenie linii mety z niepodłączoną prądownicą.

Przekroczenie linii mety z nieprawidłowo podłączoną prądownicą (na jeden kiel),

Zasłanianie łącznika i nasady.

- Nieprzeniesienie prądownicy za linię mety - 20 punktów karnych.
- Ominięcie przeszkody (za każdy przypadek) - 20 punktów karnych.
- Zgubienie umundurowania lub uzbrojenia - 10 punktów karnych.

Błędem jest zgubienie części ubioru lub uzbrojenia osobistego. Jeśli jednak zawodnik prawidłowo założy zgubiony element, błędu się nie zalicza.

- Niezdyscyplinowanie, samowola zawodnika-50 punktów karnych (za każdy przypadek).

- Nieukończenie konkurencji w czasie 3 minut – dyskwalifikacja.
 - Utrudnienie wykonania zadania zawodnikowi na innym torze - 10 punktów karnych (za każdy przypadek, również po wykonaniu zadania).
- UWAGA: Ocena utrudnienia należy wyłącznie do sędziego. Arkusz oceny ze strony drużyny podpisuje zawodnik z siódmego odcinka sztafety. Obowiązują zasady jak w pkt. 4.1.5.

5. POWTARZANIE KONKURENCJI, ODWOŁANIA

5.1. Powtarzanie konkurencji.

Prawo powtórzenia konkurencji przysługuje drużynie w przypadku:

- niesprawności urządzeń boiskowych,
- niesprawności sprzętu dostarczonego przez organizatora,
- innych ewidentnych utrudnień niezależnych od startującej drużyny.

UWAGA: Decyzję o powtórzeniu konkurencji podejmuje sędzia główny zawodów na wniosek dowódcy drużyny, kierownika toru lub z własnej inicjatywy.

5.2. Odwołania.

Odwołania od decyzji komisji sędziowskiej mogą być wnoszone przez dowódcę odwołującej się drużyny do sędziego głównego (za pośrednictwem kierownika sekretariatu) tylko na piśmie w czasie do 15 minut. Jeżeli konkurencje są rozgrywane bezpośrednio po sobie to czas liczy się od zakończenia przez daną drużynę ostatniej konkurencji.

Odwołanie uwzględnia się w przypadku gdy:

- ocena zawiera błąd arytmetyczny,
- sprzęt przygotowany przez organizatora uległ uszkodzeniu, co miało istotny wpływ na ocenę konkurencji,
- sędzia główny uznał zasadność wniesienia odwołania.

Odwołania rozpatruje sędzia główny zawodów po wysłuchaniu opinii kierownika toru (a w razie potrzeby również dowódcy drużyny i/lub sędziów), na którym startowała odwołująca się drużyna.

Sędzia Główny jest zobowiązany rozpatrzyć odwołanie do czasu zakończenia zawodów, a o swojej decyzji poinformować zainteresowanych przed ogłoszeniem oficjalnych wyników. Jego decyzja jest ostateczna.

6. KLASYFIKACJA KOŃCOWA ZAWODÓW SPORTOWO-POŻARNICZYCH

Końcową klasyfikację drużyn w zawodach ustala się na podstawie sumy punktów uzyskanych przez drużynę w ćwiczeniu bojowym i sztafecie pożarniczej. Zwycięża drużyna, która uzyskała najmniejszą sumę punktów. W przypadku uzyskania przez dwie lub więcej drużyn jednakowej sumy punktów o ostatecznej klasyfikacji decyduje wynik uzyskany w ćwiczeniu bojowym. W przypadku braku rozstrzygnięcia w celu wyłonienia miejsc 1-3 przeprowadza się dogrywkę w formie ćwiczenia bojowego. W pozostałych przypadkach przyznaje się miejsca równorzędne. Wynik dogrywki służy wyłącznie ustaleniu kolejności drużyn.

Kierownik sekretariatu udostępnia komunikat sędziego głównego wszystkim drużynom uczestniczącym w zawodach przed ogłoszeniem oficjalnych wyników.

Jeżeli jeden lub kilku zawodników narusza rozmyślnie albo w rażący sposób regulamin zawodów lub zasady „Fair play”, jeżeli przeszkadza zawodnikom innych drużyn, jeżeli drużyna

samowolnie przerywa zawody bez zgody lub wyraźnego powodu, kierownik komisji weryfikacyjnej, kierownik sekretariatu, kierownik toru ćwiczenia bojowego albo kierownik toru sztafety pożarniczej mogą złożyć wniosek o dyskwalifikację drużyny do Sędziego Głównego. Decyzję taką może podjąć Sędzia Główny z własnej inicjatywy.

Decyzja Sędziego Głównego o dyskwalifikacji jest ostateczna, a drużyna nie jest klasyfikowana.

7. WERYFIKACJA

Weryfikację zawodników, obiektu oraz sprzętu do zawodów sportowo-pożarniczych przeprowadza komisja sędziowska pod przewodnictwem sędziego głównego z udziałem komendanta zawodów. Skład podzespołów weryfikacyjnych ustala sędzia główny zawodów.

7.1. Weryfikacji podlegają:

- uczestnicy zawodów (wymagane dokumenty):
 - dowód osobisty lub inny urzędowy dokument ze zdjęciem,
 - pisemna zgoda przedstawicieli ustawowych (dotyczy zawodników niepełnoletnich);
- obiekt:
 - wymiary dystansów,
 - wymiary urządzeń boiskowych,
 - odległości między przeszkodami,
 - rozmieszczenie przeszkód i sprzętu (kolejność),
 - wymiary stref zmian (sztafeta);
- sprzęt:
 - sprzęt (wyposażenie) zawodnika - umundurowanie i uzbrojenie osobiste,
 - sprzęt dostarczony przez organizatora,
 - sprzęt własny zawodnika (drużyny).

Weryfikacji sprzętu własnego zawodników lub zespołu dokonuje się wyrywkowo, na każde żądanie kierownika zespołu sędziowskiego (konkurencji) lub sędziego głównego zawodów.

8. KOMISJA SĘDZIOWSKA

8.1. Komisja sędziowska - postanowienia ogólne.

- Sędziów zawodów powołuje się z grona członków kolegiów sędziów, stosownie do szczebla zawodów. Kierownikiem zespołu sędziowskiego oceniającym i nadzorującym całość zawodów jest sędzia główny zawodów.
- Sędziego głównego zawodów powołuje zarząd oddziału ZOSP RP odpowiedniego szczebla w porozumieniu z odpowiednią komendą PSP oraz przewodniczącym odpowiedniego Kolegium sędziów zawodów strażackich. Sędzia główny powołuje komisję sędziowską i przydziela im funkcje.
- Komisja sędziowska wspólnie z komendantem zawodów zobowiązana jest zapewnić jednakowe warunki startu wszystkim uczestnikom zawodów.
- Sędzia główny zawodów oraz kierownicy torów przed zawodami odbywają spotkanie z organizatorem i komendantem zawodów. Celem spotkania jest omówienie i ustalenie przebiegu zawodów, przygotowanie placu ćwiczeń, losowanie torów i numerów startowych.
- Komisja sędziowska występuje w ubiorze ustalonym przez organizatorów, ze stosownymi identyfikatorami.
- Liczba sędziów zależna jest od liczby startujących jednocześnie drużyn.

- Sędziowie kontrolujący prawidłowość wykonania zadań w sztafecie pożarniczej wyposażeni są w chorągiewki: białą i kolorową odpowiadające kolorom torów (biała oznacza prawidłowo wykonane zadanie, kolorowa - błąd w wykonaniu zadania).
- W przypadku, gdy sędzia będzie miał oceniać drużynę z OSP, której jest członkiem, powinien zgłosić ten fakt kierownikowi toru, który podejmie decyzję o ewentualnym wyłączeniu go z oceny własnego zespołu.

8.2. Skład komisji sędziowskiej:

- sędzia główny zawodów,
- kierownik sekretariatu,
- kierownik komisji weryfikacyjnej,
- kierownicy torów,
- sędzia startowy,
- sędziowie obsługujący elektroniczny pomiar czasu,
- sędziowie mierzący czas i kontrolujący prawidłowość wykonania zadań.

8.3. Zadania członków komisji sędziowskiej.

8.3.1. Sędzia główny:

- ocenia i sprawuje nadzór nad całością zawodów,
- ogłasza oficjalne wyniki zawodów sportowo-pożarniczych,
- podejmuje decyzję o ewentualnym dopuszczeniu drużyny do ponownego startu,
- rozpatruje odwołania od decyzji komisji sędziowskiej i wydaje ostateczne orzeczenia,
- podejmuje decyzję o dyskwalifikacji drużyny
- podejmuje decyzję o wykluczeniu członka komisji sędziowskiej,

8.3.2. Kierownik sekretariatu - odpowiedzialny za pracę sekretariatu, który:

- przygotowuje dokumentację zawodów sportowo-pożarniczych,
- przyjmuje protesty i odwołania oraz przekazuje je sędziemu głównemu,
- przed oficjalnym otwarciem zawodów zbiera i sprawdza imienne wykazy drużyn.
- zbiera arkusze ocen i na ich podstawie ustala klasyfikację zawodów,
- przygotowuje protokół końcowy zawodów,
- przygotowuje dyplomy,
- udostępnia wszystkim uczestniczącym w zawodach drużynom klasyfikację zawodów przed ogłoszeniem oficjalnych wyników,
- przekazuje całość dokumentacji organizatorowi zawodów.

8.3.2. Kierownik komisji weryfikacyjnej - odpowiedzialny za pracę komisji, która:

- sprawdza zgodność karty zgłoszenia z prawidłowymi danymi – nazwiska oraz daty urodzenia,
- sprawdza umundurowanie i uzbrojenie osobiste zawodników,
- sprawdza sprzęt wnoszony przez drużynę,
- zezwala drużynie wejść na plac zawodów.

8.3.3. Zadania sędziów - konkurencja ćwiczenie bojowe.

8.3.3.1. Kierownik toru - sprawuje nadzór nad przebiegiem konkurencji i pracą członków swego zespołu:

- bierze udział w pracach komisji weryfikacyjnej obiektu, sprzętu i urządzeń,
- przyjmuje raport o gotowości drużyny do startu i wydaje polecenia sędziemu startowemu,
- kontroluje prawidłowość zajętych przez zawodników miejsc startowych,
- sprawdza gotowość sędziów na torze,
- ocenia rozkaz dowódcy drużyny,

- sygnalizuje falstart zespołu,
- dokonuje pomiaru czasu wykonania zadania i ustala ostateczny czas z sędziami mierzącymi czas,
- ocenia budowę linii ssawnej,
- po zakończeniu ćwiczenia określa z zespołem sędziowskim wynik drużyny oraz nanosi ocenę na przygotowany arkusz oceny drużyny,
- informuje dowódcę o wyniku drużyny (czasie ćwiczenia, popełnionych błędach),
- wydaje polecenie zwinięcia sprzętu i opuszczenia placu ćwiczeń,
- wnioskuję o wykluczenie drużyny do sędziego głównego,
- nanosi na arkusz oceny drużyny godzinę zakończenia ćwiczenia.

8.3.3.2. Sędzia startowy:

- zezwala drużynom na wejście na tor,
- nadzoruje czas przygotowania do startu,
- przyjmuje od kierowników torów informację o gotowości drużyn do startu,
- daje drużynom sygnał do startu.
- sygnalizuje falstart zespołu,
- współpracuje z sędziami obsługującymi elektroniczny pomiar czasu.

Sędzia startowy podlega kierownikowi komisji oceniającej ćwiczenie na pierwszym torze startowym.

8.3.3.3. Sędziowie kontrolujący prawidłowość wykonania zadań.

8.3.3.3.1. Sędzia nr 1 - ustawienie w rejonie sprawiania I linii gaśniczej:

- sygnalizuje gotowość do startu na swoim odcinku,
- dokonuje pomiaru czasu wykonania ćwiczenia,
- kontroluje zgodność sprawiania I linii gaśniczej z regulaminem:
- ocenia pracę rotę I.

8.3.3.3.2. Sędzia nr 2 - ustawienie w rejonie sprawiania II linii gaśniczej:

- sygnalizuje gotowość do startu na swoim odcinku,
- dokonuje pomiaru czasu wykonania ćwiczenia,
- kontroluje zgodność sprawiania linii gaśniczej II z regulaminem:
- ocenia pracę rotę II.

8.3.3.3.3. Sędzia nr 3 - ustawienie w rejonie motopompy (obserwacja budowy linii ssawnej, pracy mechanika):

- zwraca uwagę, czy motopompa po ustawieniu na podeście nie była uruchamiana,
- pilnuje, aby sprzęt na podeście był prawidłowo ułożony, a woda w zbiorniku na bieżąco uzupełniana,
- zezwala drużynie na zajęcie miejsca do złożenia meldunku,
- ocenia budowę linii ssawnej,
- kontroluje pracę mechanika i obsługującego motopompę do zakończenia konkurencji.

8.3.3.3.4. Sędzia nr 4 - ustawienie w rejonie rozdzielacza:

- sygnalizuje gotowość do startu na swoim odcinku,
- kontroluje budowę linii głównej,
- kontroluje pracę łącznika i rozdzielaczowego,
- kontroluje podłączanie węży W-52 do rozdzielacza.

8.3.4. Zadania sędziów - szałfeta pożarnicza.

8.3.4.1. Kierownik toru - sprawuje nadzór nad przebiegiem konkurencji i pracą członków swego zespołu:

- bierze udział w pracach komisji weryfikującej obiekt, sprzęt i urządzenia,
- sprawdza gotowość do startu na poszczególnych odcinkach,
- wydaje polecenia sędziemu startowemu,
- po zakończeniu ćwiczenia określa z zespołem sędziowskim wynik drużyny oraz nanosi ocenę na przygotowany arkusz drużyny,
- dokonuje pomiaru czasu wykonania biegu,
- wnioskuje do sędziego głównego o wykluczenie drużyny,
- nanosi na arkusz oceny drużyny godzinę zakończenia ćwiczenia.

8.3.4.2. Sędzia startowy:

- zezwala drużynom na wejście na tor,
- nadzoruje czas przygotowania do startu,
- kontroluje prawidłowość zajętych przez zawodników nr 1 miejsc startowych,
- przyjmuje od kierowników torów informację o gotowości drużyn do startu,
- daje drużynom sygnał do startu.
- sygnalizuje fałstart zawodnika nr 1- po trzecim fałstarcie wnioskuje kierownikowi konkurencji o dyskwalifikację drużyny.
- współpracuje z sędziami obsługującymi elektroniczny pomiar czasu.

Sędzia startowy podlega kierownikowi komisji oceniającej ćwiczenie na pierwszym torze startowym.

8.3.4.3. Sędziowie kontrolujący prawidłowość wykonania zadań.

8.3.4.3.1. Sędzia nr 1 - I odcinek biegu:

- kontroluje prawidłowość ułożenia sprzętu na I odcinku,
- kontroluje prawidłowość ustawienia, umundurowania i wyposażenia zawodnika w strefie zmian,
- sygnalizuje gotowość do startu na swoim odcinku,
- ocenia wykonanie zadania na I odcinku włącznie ze strefą zmian na końcu odcinka.

8.3.4.3.2. Sędzia nr 2 - II odcinek biegu:

- kontroluje prawidłowość ustawienia sprzętu na II odcinku,
- kontroluje prawidłowość ustawienia, umundurowania i wyposażenia zawodnika w strefie zmian,
- sygnalizuje gotowość do startu na swoim odcinku,
- ocenia wykonanie zadania na II odcinku włącznie ze strefą zmian na końcu odcinka.

8.3.4.3.3. Sędzia nr 3 - III odcinek biegu:

- kontroluje stan przeszkody na III odcinku,
- kontroluje prawidłowość ustawienia, umundurowania i wyposażenia zawodnika w strefie zmian,
- sygnalizuje gotowość do startu na swoim odcinku,
- ocenia wykonanie zadania na III odcinku włącznie ze strefą zmian na końcu odcinka.

8.3.4.3.4. Sędzia nr 4 - IV odcinek biegu:

- kontroluje stan przeszkody na IV odcinku,
- kontroluje prawidłowość ustawienia, umundurowania i wyposażenia zawodnika w strefie zmian,
- sygnalizuje gotowość do startu na swoim odcinku,
- ocenia wykonanie zadania na IV odcinku włącznie ze strefą zmian na końcu odcinka.

8.3.4.3.5. Sędzia nr 5 - V odcinek biegu:

- kontroluje prawidłowość ułożenia sprzętu na V odcinku,

- kontroluje prawidłowość ustawienia, umundurowania i wyposażenia zawodnika w strefie zmian,
- sygnalizuje gotowość do startu na swoim odcinku,
- ocenia wykonanie zadania na V odcinku włącznie ze strefą zmian na końcu odcinka.

8.3.4.3.6. Sędzia nr 6 - VI odcinek biegu:

- kontroluje stan przeszkody oraz ewentualną jej wymianę na VI odcinku,
- kontroluje prawidłowość ustawienia, umundurowania i wyposażenia zawodnika w strefie zmian,
- sygnalizuje gotowość do startu na swoim odcinku,
- ocenia wykonanie zadania na VI odcinku włącznie ze strefą zmian na końcu odcinka.

8.3.4.3.7. Sędzia nr 7 - VII odcinek biegu:

- kontroluje prawidłowość ułożenia sprzętu na VII odcinku,
- kontroluje prawidłowość ustawienia, umundurowania i wyposażenia zawodnika w strefie zmian,
- sygnalizuje gotowość do startu na swoim odcinku,
- ocenia wykonanie zadania na VII odcinku.

9. ORGANIZATOR

Podstawowe zadania dla oddziałów Związku OSP RP oraz komend PSP to sprawy organizacyjno-kwatermistrzowskie, sprawy przygotowania sprzętu i przeszkód oraz całość spraw związanych z powołaniem członków komisji sędziowskiej.

9.1. Obowiązki organizatora.

Obowiązkiem organizatora jest:

- przygotowanie obiektu, urządzeń oraz sprzętu do zawodów,
- zabezpieczenie jednakowych warunków uczestnictwa dla zawodników i drużyn biorących udział w zawodach,
- opracowanie szczegółowego programu zawodów,
- zapewnienie pomocy medycznej,
- utrzymanie ładu i porządku na terenie rozgrywania zawodów oraz w miejscach zakwaterowania i wyżywienia,
- zapewnienie odpowiedniej promocji zawodów, a także oprawy wizualnej oraz nagłośnienia i informacji spikerskiej na obiekcie.

9.2. Kierownictwo zawodów.

W celu sprawnego przeprowadzenia zawodów organizator powołuje kierownictwo zawodów, w skład którego mogą wchodzić:

- komendant zawodów (na szczeblu gminnym - zalecany komendant gminny Związku OSP RP),
- zastępca komendanta zawodów,
- kierownik i grupa techniczna,
- kierownik i grupa porządkowa,
- kierownik i grupa kwatermistrzowska.

9.3. Komendant zawodów - zadania, obowiązki.

Komendant zawodów, jako przewodniczący kierownictwa zawodów jest odpowiedzialny za sprawny i zgodny z programem przebieg zawodów. Komendant zawodów jest przełożonym

wszystkich uczestników zawodów od przyjazdu do momentu opuszczenia terenu zawodów. Komendantowi zawodów nie podlega komisja sędziowska.

Obowiązki komendanta zawodów:

- przygotowanie placu ćwiczeń, parkingów i dojazdów zgodnie z wymogami odpowiednich regulaminów,
- zapewnienie warunków bezpieczeństwa, ładu i porządku na terenie rozgrywania zawodów oraz dyscypliny wśród uczestników zawodów,
- przy współudziale sędziego głównego i sędziów konkurencji sprawdzenie urządzenia placu, stanu sprzętu na torach, a także systemu zaopatrzenia w wodę do ćwiczeń,
- usuwanie przed rozpoczęciem zawodów oraz podczas ich trwania wskazanych przez sędziego głównego zawodów nieprawidłowości utrudniających przeprowadzenie ćwiczeń; usterki muszą być odnotowane w protokole sędziowskim,
- zgłaszanie sędziemu głównemu zawodów przypadków niesubordynacji zawodników mających miejsce poza torami rozgrywania konkurencji.

10. DOKUMENTACJA ZAWODÓW SPORTOWO-POŻARNICZYCH

Dokumentację zawodów stanowią:

- zgłoszenie drużyny do zawodów (załącznik Nr 1),
- zgoda na przetwarzanie danych osobowych i prezentację wizerunku (załącznik Nr 2)
- oświadczenie jednostki zgłaszającej o zgodzie rodziców/opiekunów prawnych zawodników niepełnoletnich na ich start w zawodach- dotyczy tylko drużyn posiadających w swoim składzie zawodników niepełnoletnich (załącznik Nr 3),
- lista startowa drużyn uczestniczących w zawodach (załącznik Nr 4),
- arkusz ocen drużyny (załącznik Nr 5),
- protokół końcowy sędziego głównego zawodów (załącznik Nr 6).

11. POSTANOWIENIA KOŃCOWE

Na zakończenie zawodów krajowych wszystkie drużyny otrzymują dyplomy dokumentujące wynik.

Trzy pierwsze drużyny otrzymują puchary oraz medale (złote, srebrne i brązowe). Dodatkowo drużyny otrzymują maksymalnie po trzy medale do własnej dyspozycji (nie więcej niż 12 sztuk na drużynę). Nagrody zespołowe i indywidualne mogą stanowić dodatkowe wyróżnienie. Rodzaj i liczbę nagród ustala organizator. Wszyscy zawodnicy, zespół organizacyjny oraz sędziowie otrzymują pamiątkowe odznaki zawodów.

Stosowanie wyróżnień, nagród, pucharów, dyplomów, medali i pamiątek na zawodach gminnych, powiatowych, wojewódzkich i zawodach pucharowych ustala organizator, uwzględniając osiągnięte wyniki oraz możliwości finansowe.

Listę drużyn zaproszonych na zawody pucharowe ustala organizator.

ZAŁĄCZNIKI

załącznik Nr 1

.....
/nazwa jednostki zgłaszającej/

ZGŁOSZENIE DRUŻYNY

.....
/nazwa OSP - miejscowość/

.....
grupa

L.p.	Imię, nazwisko	Funkcja w ćwiczeniu bojowym	Kolejność biegu w sztafecie pożarniczej	Data urodzenia
1		Dowódca		
2		Przodownik roty I		
3		Pomocnik przodownika roty I		
4		Przodownik roty II		
5		Pomocnik przodownika roty II		
6		Rozdzielaczowy		
7		Łącznik		
8		Mechanik		
		Obsługujący motopompę w grupie „C”		
9		Zawodnik rezerwowi		

Zgłaszający

.....
/czytelny podpis
prezesa lub naczelnika
wraz z funkcją/

ZGODA NA PRZETWARZANIE DANYCH OSOBOWYCH ORAZ WYKORZYSTANIE WIZERUNKU

§ 1 - Przetwarzanie danych osobowych

Podpisanie niniejszego dokumentu jest równoznaczne z wyrażeniem zgody na przetwarzanie danych osobowych Zawodnika przez, zwany dalej również ADO.

Można się z nami kontaktować w następujący sposób:

- listownie:
- za pomocą poczty elektronicznej:

Cele i podstawy przetwarzania.

Będziemy przetwarzać dane Zawodnika w celu organizacji i przeprowadzenia Zawodów Sportowo-Pożarniczych Ochotniczych Straży Pożarnych w w dniu r.

Odbiorcy danych osobowych.

Dane osobowe Zawodnika nie będą przekazywane podmiotom trzecim, a także przekazywane poza obszar EOG.

Profilowanie.

Dane osobowe Zawodnika nie będą podlegały profilowaniu.

Okres przechowywania danych.

Będziemy przechowywać dane osobowe Zawodnika przez okres 3 lat.

Prawa osób, których dane dotyczą.

Zgodnie z RODO przysługuje Państwu:

- prawo dostępu do danych osobowych oraz otrzymania ich kopii;
- prawo do sprostowania (poprawiania) danych osobowych;
- prawo do usunięcia danych osobowych, w sytuacji, gdy przetwarzanie danych nie następuje w celu wywiązania się z obowiązku wynikającego z przepisu prawa lub w ramach sprawowania władzy publicznej;
- prawo do ograniczenia przetwarzania danych;
- prawo do wniesienia skargi do Prezesa UODO (na adres Urzędu Ochrony Danych Osobowych, adres: ul. Stawki 2, 00-193 Warszawa).

§ 2 - Wizerunek uczestnika

- Zawodnicy lub rodzice/opiekunowie prawni niepełnoletnich Zawodników wyrażają zgodę na nieodpłatne używanie, wykorzystanie i rozpowszechnianie ich wizerunku, utrwalonego jakąkolwiek techniką na wszelkich nośnikach (w tym w postaci fotografii i dokumentacji filmowej) przez organizatora zawodów, na potrzeby zawodów.
- Niniejsza zgoda jest nieodpłatna, nie jest ograniczona ilościowo, czasowo ani terytorialnie.
- Dla potrzeb zawodów wizerunek Zawodnika może być użyty do różnego rodzaju form elektronicznego przetwarzania, kadrowania i kompozycji, a także zestawiony z wizerunkami innych osób, może być uzupełniony towarzyszącym komentarzem, natomiast nagrania filmowe z jego udziałem mogą być cięte, montowane, modyfikowane, dodawane do innych materiałów powstających na potrzeby zawodów oraz w celach informacyjnych.
- Niniejsza zgoda obejmuje wszelkie formy publikacji, w szczególności rozpowszechnianie w Internecie (w tym na stronach organizatora konkursu oraz portalach społecznościowych (Facebook, Twitter, YouTube itp.) oraz zamieszczenie w materiałach promocyjnych i informacyjnych. Z tym jednak zastrzeżeniem, że wizerunek nie może być użyty w formie lub publikacji obraźliwej dla Zawodnika.

Wyrażam zgodę na przetwarzanie danych osobowych oraz wykorzystanie wizerunku Zawodnika w celu organizacji i przeprowadzenia Zawodów Sportowo-Pożarniczych Ochotniczych Straży Pożarnych w w dniu r.

.....
Imię i nazwisko Zawodnika

.....
Podpis Zawodnika / rodzica lub opiekuna prawnego

.....
/pieczęć jednostki zgłaszającej/

/miejsowość, data/

OŚWIADCZENIE

Oświadczam, że wszystkie osoby niepełnoletnie biorące udział

W **Zawodach Sportowo-Pożarniczych**
/podać szczebel zawodów/

W w dniu
/miejsowość/ /data/

w składzie drużyny w grupie
/nazwa OSP - miejscowość/ /grupa/

posiadają zgodę swoich rodziców/opiekunów prawnych na udział w zawodach.

.....
Zgłaszający
(pieczęć i podpis osoby uprawnionej
do zgłoszenia drużyny na zawody)

LISTA STARTOWA

Drużyn uczestniczących w
/podać szczebel zawodów/

Zawodach sportowo - pożarniczych

w dniu r. w

Grupa

Nr start.	Nazwa drużyny	Ćwiczenie bojowe		Sztafeta pożarnicza	
		Nr toru	Godz. startu	Nr toru	Godz. startu

.....
/podpis sędziego głównego/

ARKUSZ OCEN

.....

/nazwa drużyny/grupa/nr startowy

Ćwiczenie bojowe		Czas wykonania	Stoper	
			Pomiar el.	
Lp.	Rodzaj błędu	Punkty karne	Liczba popełnionych błędów	Liczba Punktów karnych
1	Niewłaściwe wydanie rozkazu	5		
2	Falstart (drugi)	5		
3	Nieregulaminowe sprawianie wężu ssawnych	5		
4	Nieregulaminowe sprawianie wężu tłocznych	5		
5	Niewłaściwa sygnalizacja gotowości	5		
6	Nieregulaminowa obsługa rozdzielacza	5		
7	Nieregulaminowe ustawienie rozdzielacza	5		
8	Przekroczenie linii strefy pracy roty lub linii	5		
9	Wzajemna pomoc rot przy wykonaniu zadania	20		
10	Uruchomienie motopompy na podeście	5		
11	Nieprawidłowa praca	5		
12	Niezdyscyplinowanie i samowola zawodnika	50		
13	Falstart (trzeci)	dyskwalifikacja		
14	Niewykonanie zadania w czasie 3 minut	dyskwalifikacja		
Suma punktów karnych				

Kierownik toru Dowódca drużyny Godzina podpisania arkusza

Sztafeta pożarnicza		Czas wykonania	Stoper	
			Pomiar el.	
Lp.	Rodzaj błędu	Punkty karne	Liczba popełnionych błędów	Liczba Punktów karnych
1	Falstart (drugi)	5		
2	Przekroczenie strefy zmian lub linii toru	5		
3	Nieprawidłowe przekazanie prądownicy	5		
4	Nieprawidłowe podłączenie linii wężowej W-75 do rozdzielacza	5		
5	Przewrócenie płotka	5		
6	Nieprawidłowe pokonanie równoważni	5		
7	Wpadnięcie do rowu	5		
8	Nieprawidłowe pokonanie slalomu	5		
9	Nieprawidłowe pokonanie ściany	5		
10	Nieprawidłowe podłączenie linii wężowej W-52 do rozdzielacza	5		
11	Nieprawidłowe przeniesienie prądownicy przez linię mety	10		
12	Nieprzeniesienie prądownicy za linię mety	20		
13	Ominięcie przeszkody	20		
14	Zgubienie umundurowania lub uzbrojenia	10		
15	Niezdyscyplinowanie, samowola zawodnika	50		
16	Utrudnienie wykonania zadania zawodnikowi na innym torze	10		
13	Falstart (trzeci)	dyskwalifikacja		
14	Nieukończenie konkurencji w czasie 3 minut	dyskwalifikacja		
Suma punktów karnych				

Kierownik toru Zawodnik siódmego odcinka sztafety Godzina podpisania arkusza

Wyniki	Ćwiczenie bojowe	Sztafeta pożarnicza	Wynik końcowy	

**PROTOKÓŁ KOŃCOWY
SĘDZIEGO GŁÓWNEGO
ZAWODÓW SPORTOWO-POŻARNICZYCH**

W dniu r., przeprowadzono w
/miejsowość/

..... zawody sportowo-pożarnicze, w których wzięło udział
/szczebel zawodów/

..... drużyn (w tym kobiecych).

Sędziego głównego powołał

Zawody rozegrane zostały wg Regulaminu Zawodów Sportowo-Pożarniczych Ochotniczych Straży Pożarnych z dnia

Kolejność zajętych miejsc przedstawia się następująco:

Klasa „A”

Miejsce	Drużyna	Wynik ćwiczenia bojowego	Wynik sztafety pożarniczej	Punktacja łączna
1				
2				
...				

Klasa „C”

Miejsce	Drużyna	Wynik ćwiczenia bojowego	Wynik sztafety pożarniczej	Punktacja łączna
1				
2				
...				

Podczas zawodów do komisji sędziowskiej wpłynęło protestów, które załatwiono

.....
/sposób załatwienia/

W czasie zawodów uległo wypadkom (kontuzjom) zawodników, którym udzielono pomocy:

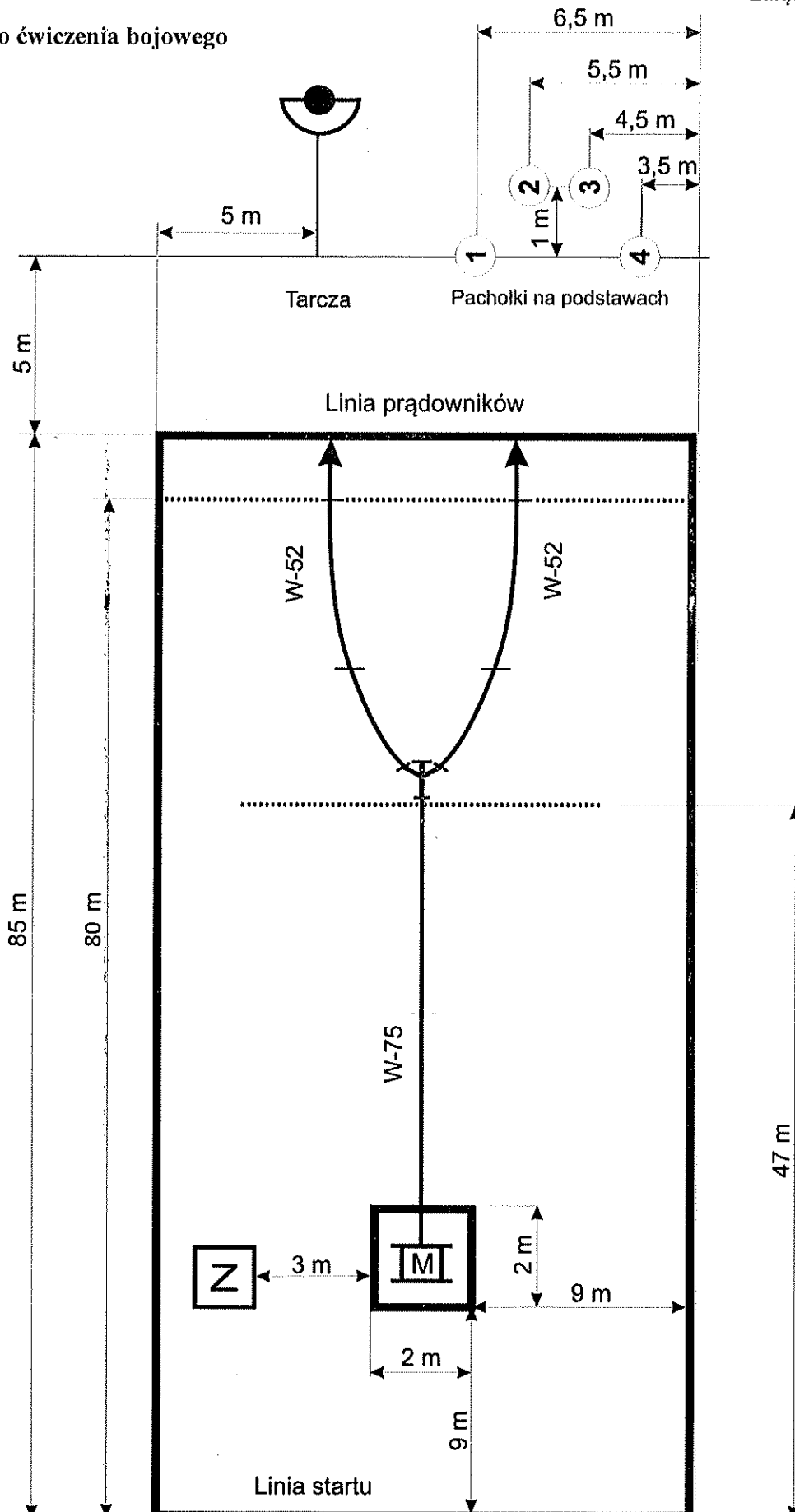
.....
/dorażnej, ambulatoryjnej, szpitalnej/

Uwagi

.....
.....
.....
.....
.....

.....
SĘDZIA GŁÓWNY
ZA WODÓW SPORTOWO-POŻARNICZYCH

Tor do ćwiczenia bojowego



Tor do sztafety pożarniczej

