



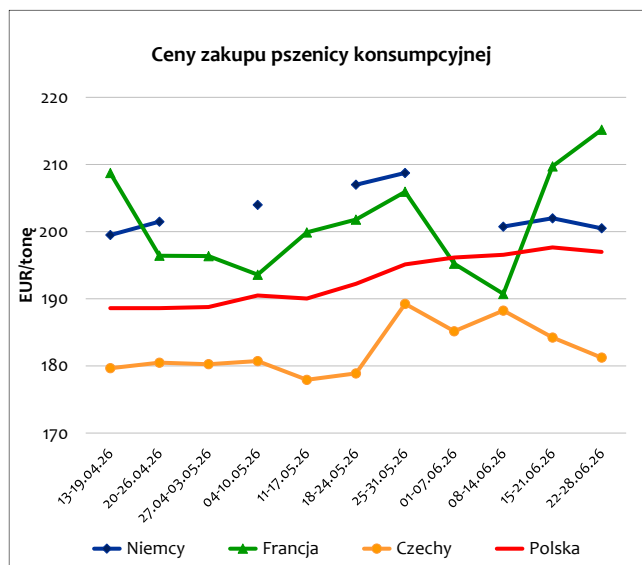
Krajowy Ośrodek
Wsparcia Rolnictwa

SYTUACJA NA RYNKU PODSTAWOWYCH PRODUKTÓW ROLNO-ŻYWNOŚCIOWYCH (w okresie 22–28.06.2026 r.)

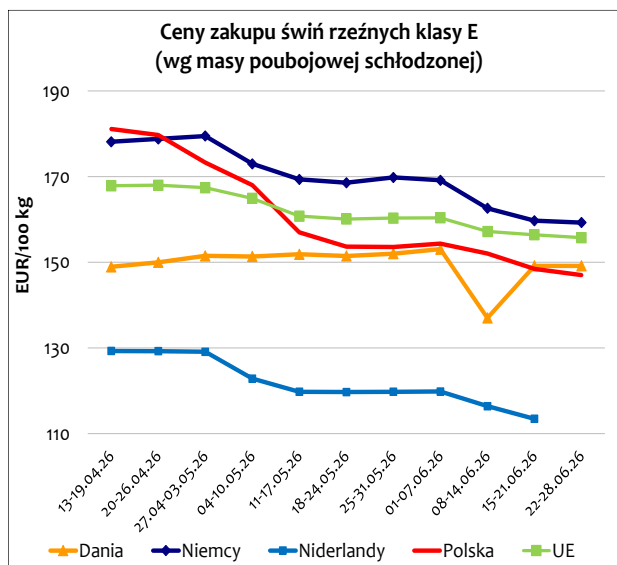
3.07.2026 r.

Ceny produktów na wybranych rynkach

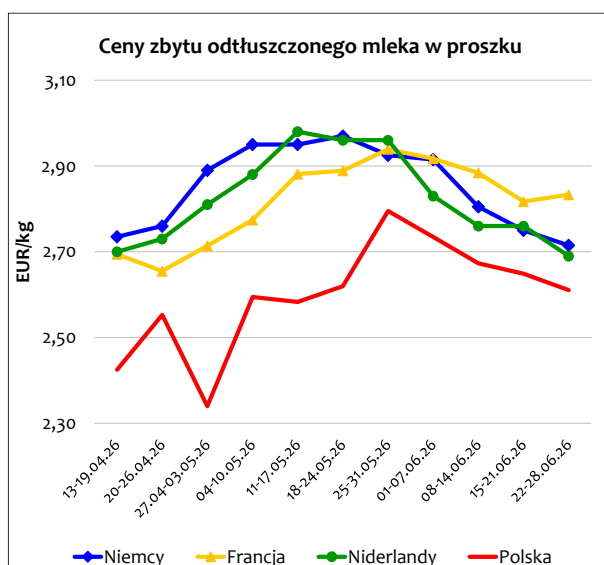
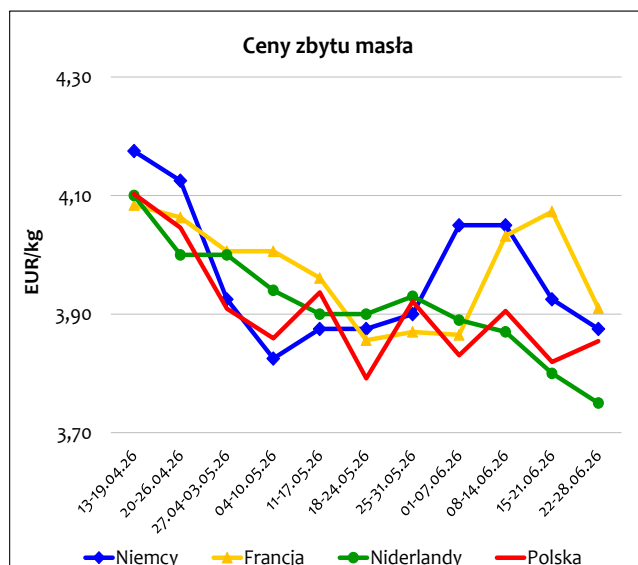
Zboża



Mięso



Produkty mleczne



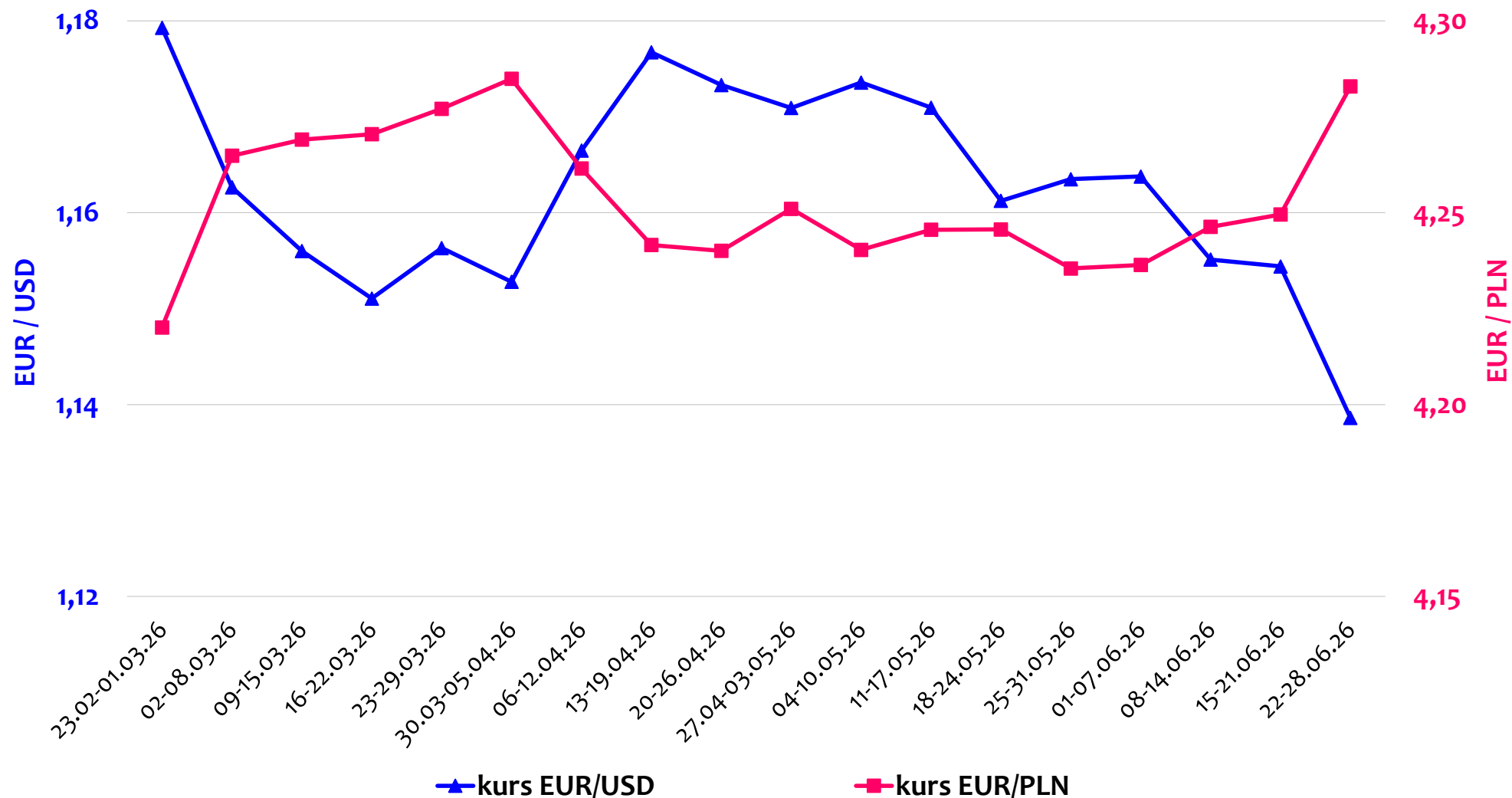
Źródło: opracowanie Biura Analiz i Strategii Krajowego Ośrodka Wsparcia Rolnictwa na podstawie danych KE, MRiRW, CLAL.

Średnie ceny (bez VAT) zakupu zbóż i żywca rzeźnego oraz ceny zbytu produktów mlecznych

(według ZSRIR MRiRW)

Wyszczególnienie	Ceny zakupu							Ceny zbytu		
	zbóż (w zł/t)				żywca (w zł/kg)			produktów mlecznych (w zł/kg)		
	pszenicy konsumpcyjnej	żyta konsumpcyjnego	jęczmienia paszowego	kukurydzy	wieprzowego	wołowego	kurcząt typu brojler	masła w blokach	OMP	PMP
Aktualny: 22-28.06.26	844	649	742	818	4,84	12,82	5,40	16,51	11,18	16,80
Poprzedni tydzień	840	651	744	872	4,85	12,91	5,34	16,23	11,26	16,55
Przed miesiącem	826	651	738	810	5,00	12,95	5,15	16,60	11,83	15,92
Przed rokiem	890	760	853	903	6,80	13,76	6,18	30,62	10,47	19,00
Miesięczna zmiana ceny w %	2,1	-0,2	0,5	1,0	-3,1	-1,0	4,9	-0,6	-5,5	5,5
Roczna zmiana ceny w %	-5,2	-14,5	-13,0	-9,5	-28,7	-6,8	-12,8	-46,1	6,8	-11,6

Średnie tygodniowe kursy wybranych walut*



* kurs EUR/USD na podstawie danych EBC, kurs EUR/PLN na podstawie danych NBP.