

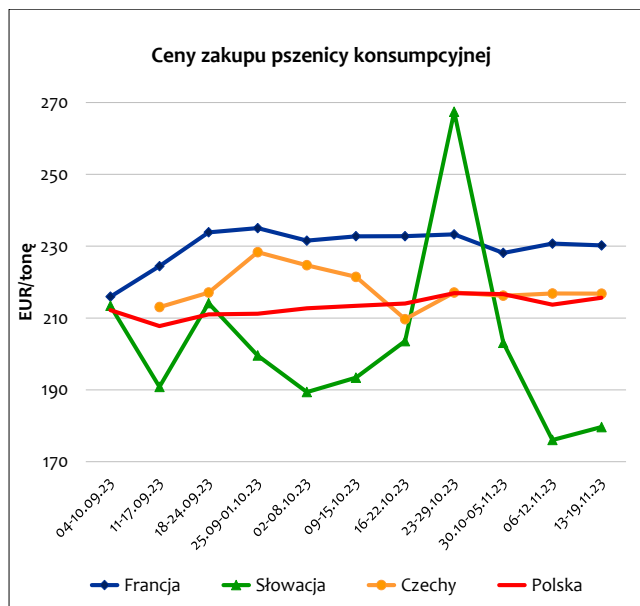


SYTUACJA NA RYNKU PODSTAWOWYCH PRODUKTÓW ROLNO-ŻYWNOŚCIOWYCH (w okresie 13-19.11.2023 r.)

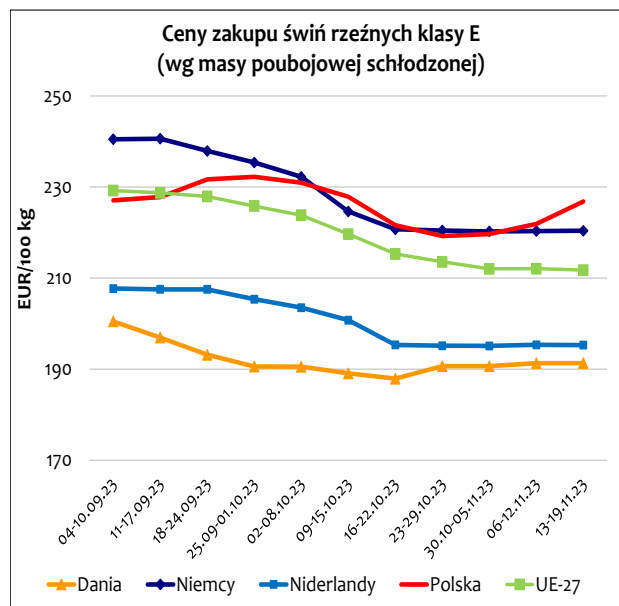
27.11.2023

Ceny produktów na wybranych rynkach

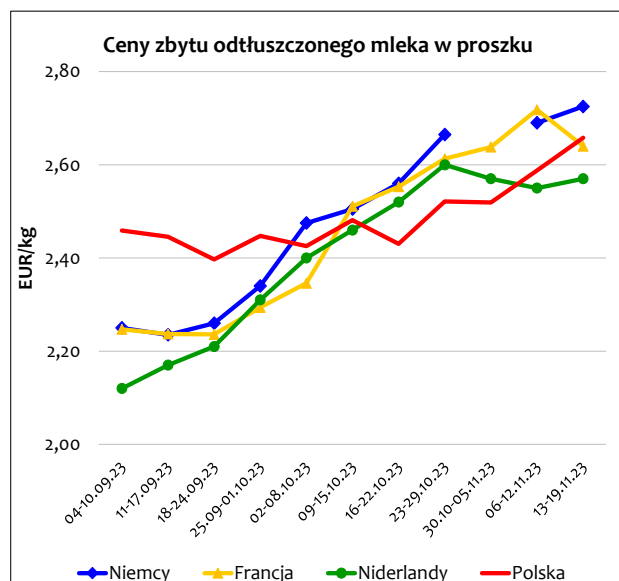
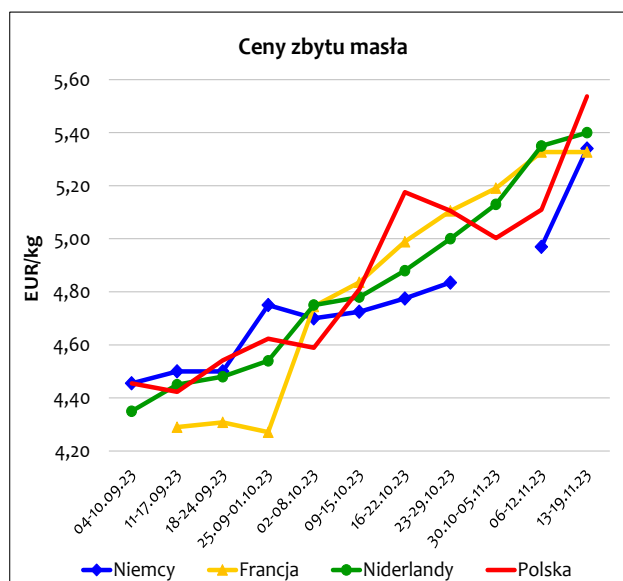
Zboża



Mięso



Produkty mleczne

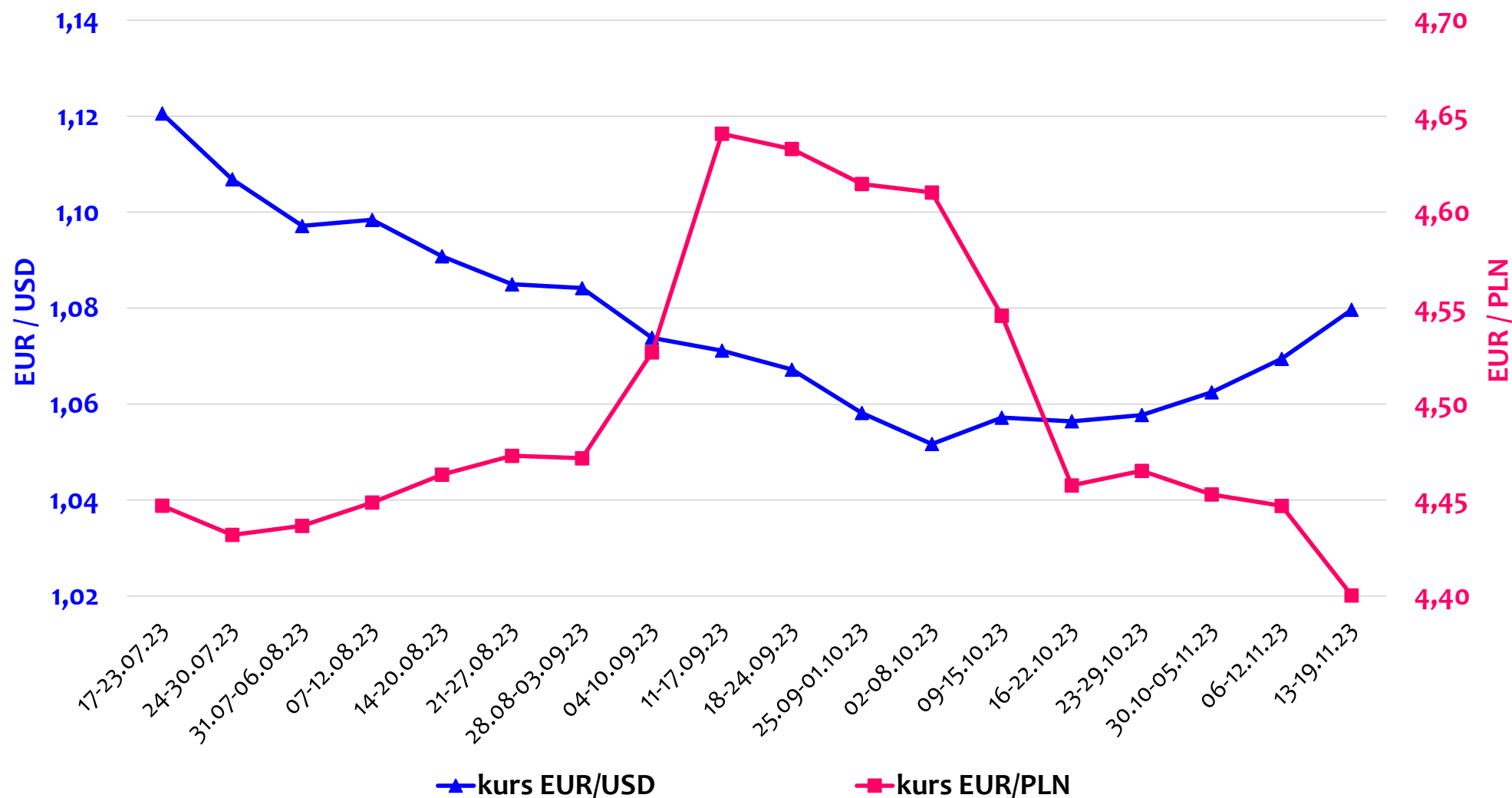


Źródło: opracowanie Biura Analiz i Strategii Krajowego Ośrodka Wsparcia Rolnictwa na podstawie danych KE, MRiRW, CLAL.

Średnie ceny (bez VAT) zakupu zbóż i żywca rzeźnego oraz ceny zbytu produktów mlecznych
(według ZSRIR MRiRW)

Wyszczególnienie	Ceny zakupu							Ceny zbytu		
	zbóż (w zł/t)				żywca (w zł/kg)			produktów mlecznych (w zł/kg)		
	pszenicy konsumpcyjnej	żyta konsumpcyjnego	jęczmienia paszowego	kukurydzy	wieprzowego	wołowego	kurcząt typu brojler	masła w blokach	OMP	PMP
Aktualny: 13-19.11.23	949	638	784	814	7,62	9,74	4,92	24,36	11,69	16,27
Poprzedni tydzień	951	664	755	817	7,54	9,74	4,94	22,75	11,52	16,62
Przed miesiącem	956	636	786	818	7,56	9,99	5,00	23,04	10,82	15,84
Przed rokiem	1 547	1 204	1 328	1 404	7,13	11,06	6,03	32,16	16,80	23,41
Miesięczna zmiana ceny w %	-0,8	0,4	-0,3	-0,5	0,8	-2,5	-1,6	5,7	8,1	2,7
Roczna zmiana ceny w %	-38,7	-47,0	-41,0	-42,0	6,9	-12,0	-18,5	-24,3	-30,4	-30,5

Średnie tygodniowe kursy wybranych walut*



* kurs EUR/USD na podstawie danych EBC, kurs EUR/PLN na podstawie danych NBP.