

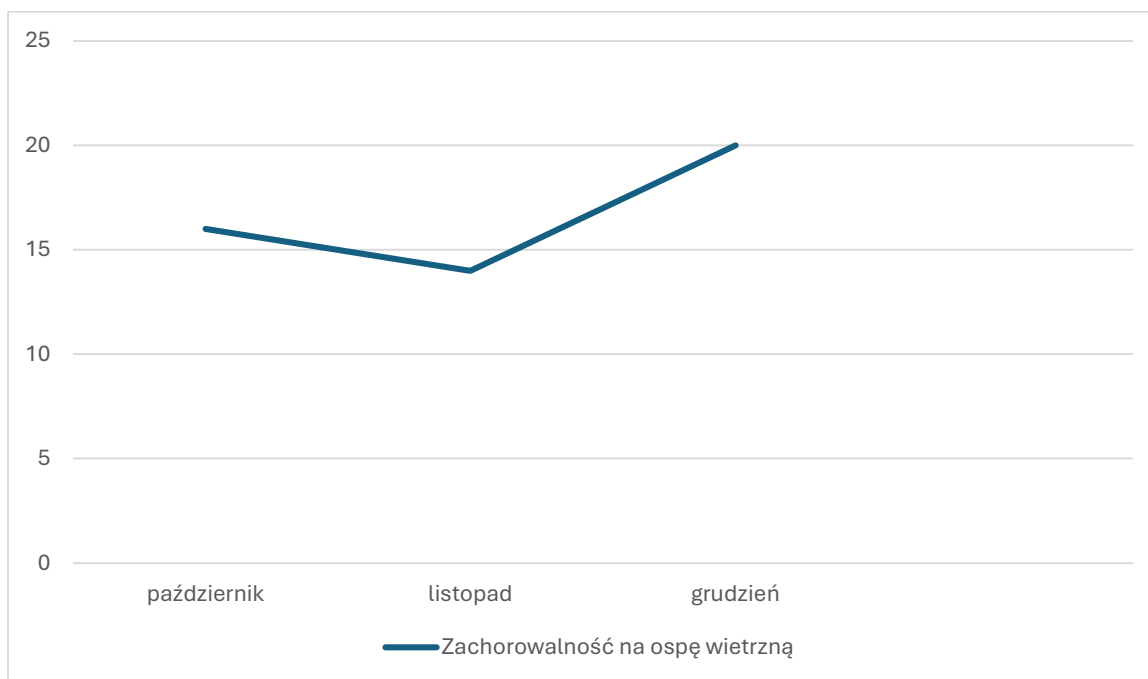
Analiza zachorowań na wybrane choroby zakaźne w IV kwartale 2024 r.

Lp.	Jednostka chorobowa	Liczba zachorowań
1.	Dur brzuszny	0
2.	Czerwonka	0
3.	Zatrucia pokarmowe Salmonellozy	22
4.	Zatrucia grzybami	0
5.	Botulizm	0
6.	Biegunka u dzieci do lat 2:	6
7.	Wirusowe zapalenie wątroby - ogółem, w tym:	8
	WZW A	1
	WZW B przewlekłe	5
	WZW B ostre	0
	WZW C	2
	WZW B + C	0
	inne i nieokreślone	0
8.	Krztusiec	28
9.	Odra	0
10.	Różyczka	0
11.	Nagminne zapalenie przyusznic (świnka)	0
12.	AIDS	0
13.	Borelioza	5
14.	Neuroborelioza	0
14.	Osoby ze styczności i narażenia na wściekliznę / potrzeba szczepień	3
15.	Choroba meningokokowa inwazyjna	0
16.	Choroba wywołana przez <i>Streptococcus pneumoniae</i> inwazyjna	2
17.	Inne bakteryjne zakażenia jelitowe wywołane przez <i>Campylobacter</i>	1
18.	Inne bakteryjne zakażenia jelitowe wywołane przez <i>Clostridium difficile</i>	2
19.	Inne bakteryjne zakażenia jelitowe wywołane przez <i>E.coli</i> inną i BNO	2
20.	Kiła	1
21.	Rzeżączka	1

Liczba zachorowań na ospę wietrzną z podziałem na miesiące w IV kwartale 2024 r.

Liczba zachorowań	
październik	16
listopad	14
grudzień	20
razem	50

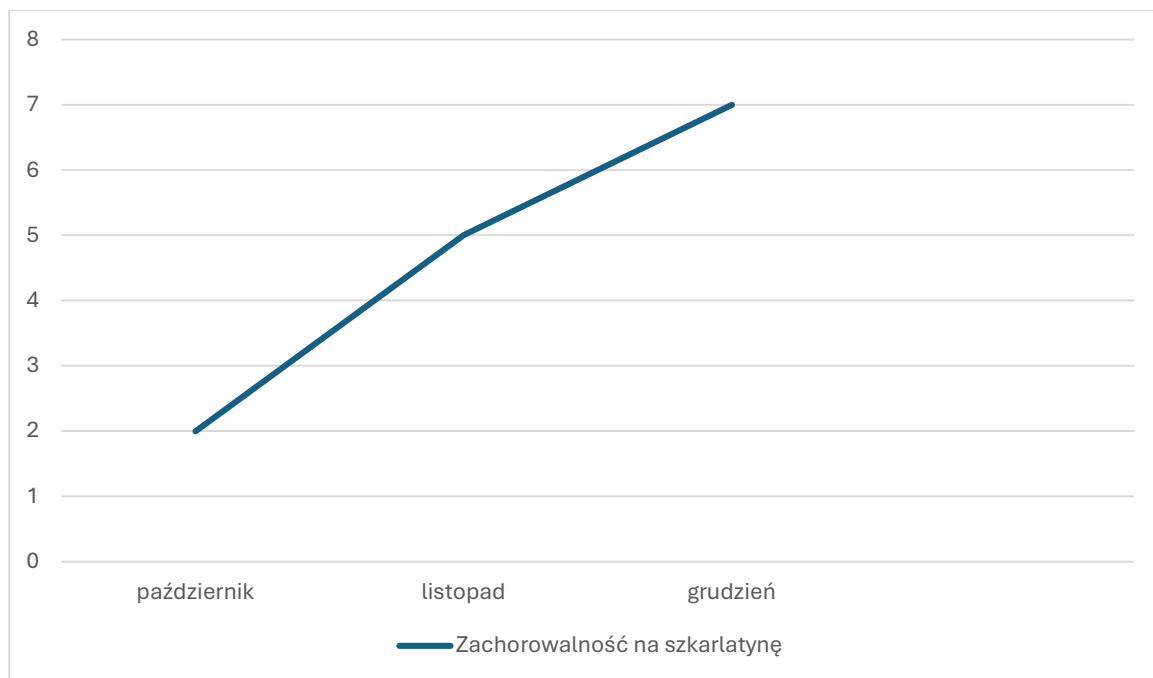
Liczba zachorowań na ospę wietrzną z podziałem na miesiące w IV kwartale 2024 r.



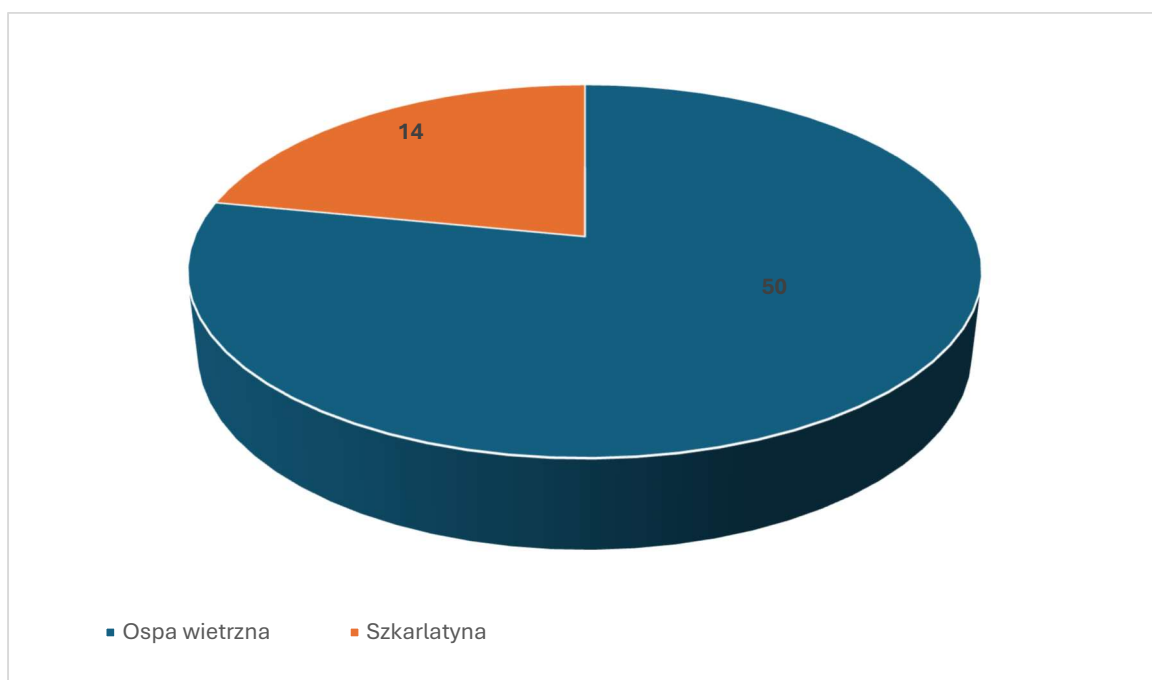
Liczba zachorowań na szkarlatynę z podziałem na miesiące w IV kwartale 2024 r.

Liczba zachorowań	
październik	2
listopad	5
grudzień	7
razem	14

Liczba zachorowań na szkarlatynę z podziałem na miesiące w IV kwartale 2024 r.



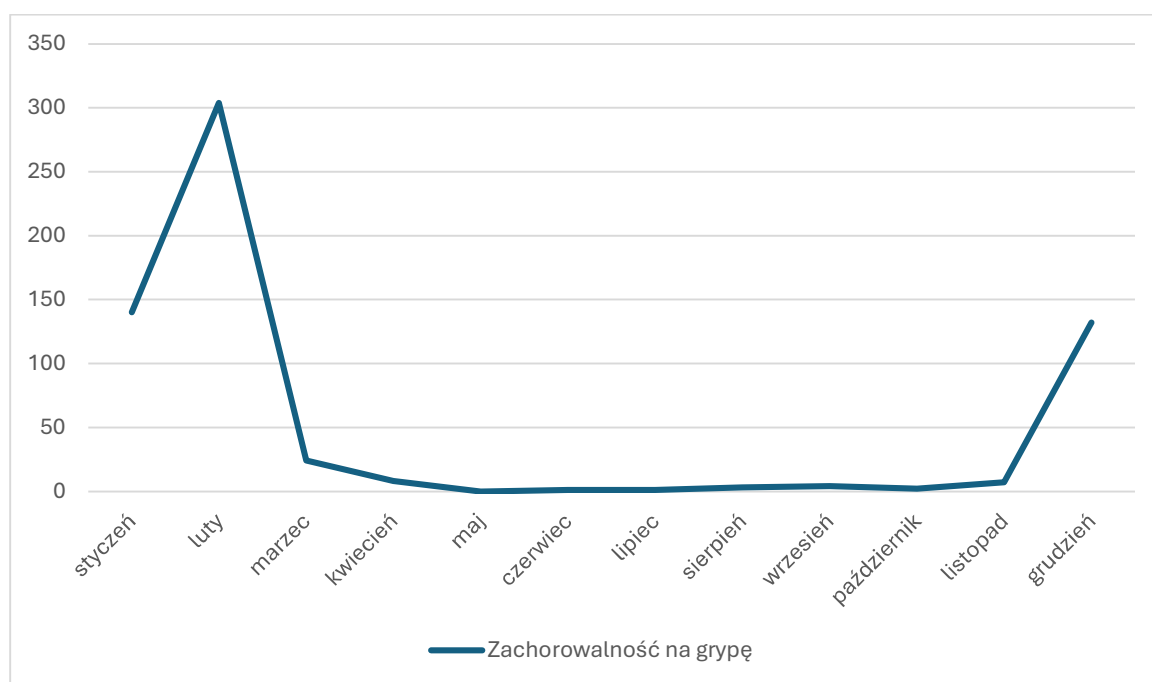
Analiza porównawcza liczby zachorowań na ospę i szkarlatynę w IV kwartale 2024 r.



Liczba zachorowań na grypę z podziałem na miesiące w IV kwartale 2024 r.

Liczba zachorowań	
październik	2
listopad	7
grudzień	132
razem	141

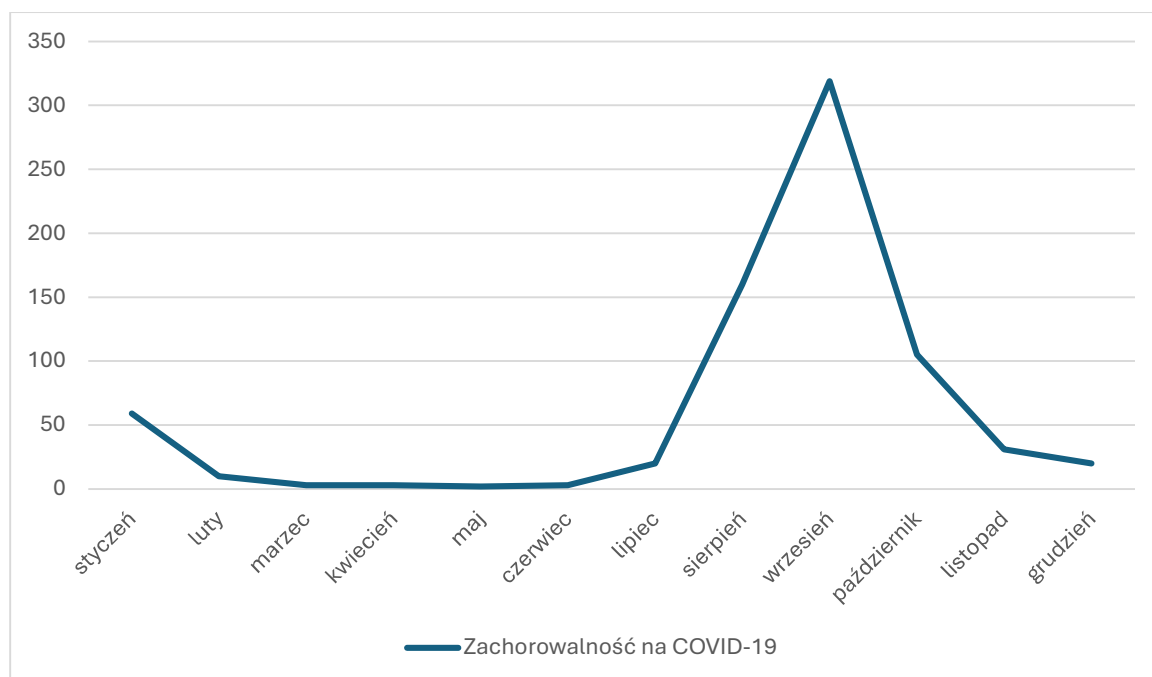
Liczba zachorowań na grypę z podziałem na miesiące w 2024 r.



Liczba zachorowań na COVID-19 z podziałem na miesiące w IV kwartale 2024 r.

Liczba zachorowań	
październik	105
listopad	31
grudzień	20
razem	156

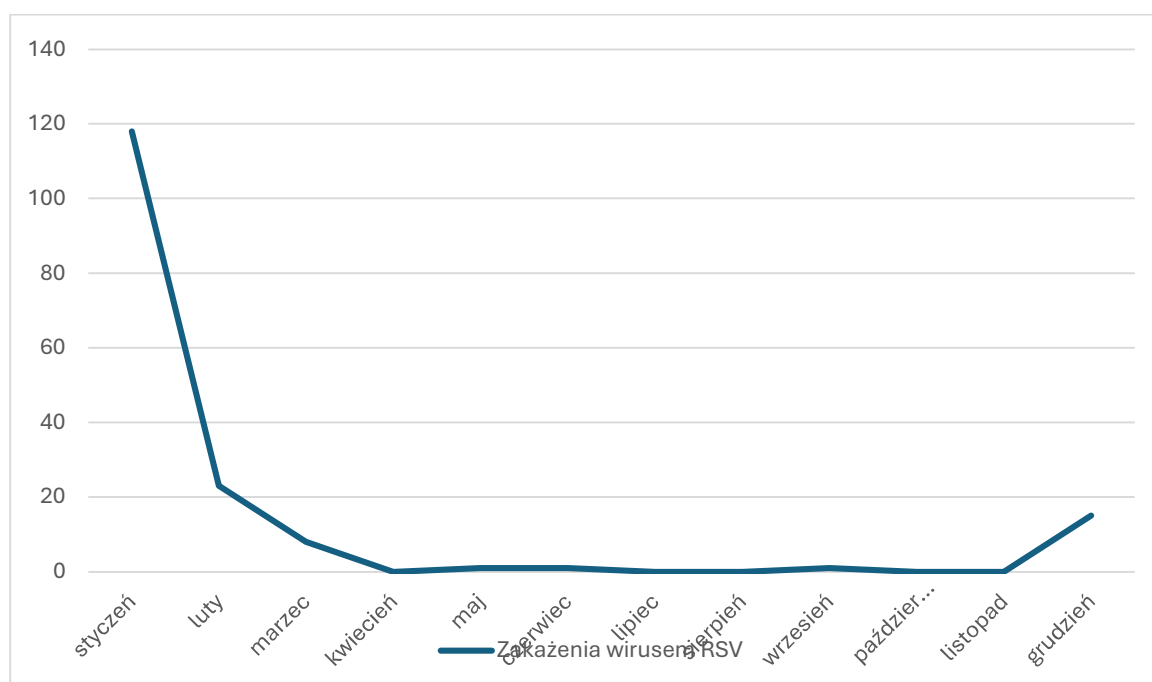
Liczba zachorowań na COVID-19 z podziałem na miesiące w 2024 r.



Liczba zakażeń wirusem RSV z podziałem na miesiące w IV kwartale 2024 r.

Liczba zakażeń	
październik	0
listopad	0
grudzień	15
razem	15

Liczba zakażeń wirusem RSV z podziałem na miesiące w 2024 r.



Analiza porównawcza liczby zachorowań wywołanych wirusami układu oddechowego w IV kwartale 2024 r.

