


Rys. 8/25

Biurko proste  
Płyta  $\neq 28$  mm

długość x szerokość x wys. - mm  
1300 x 650 x 750

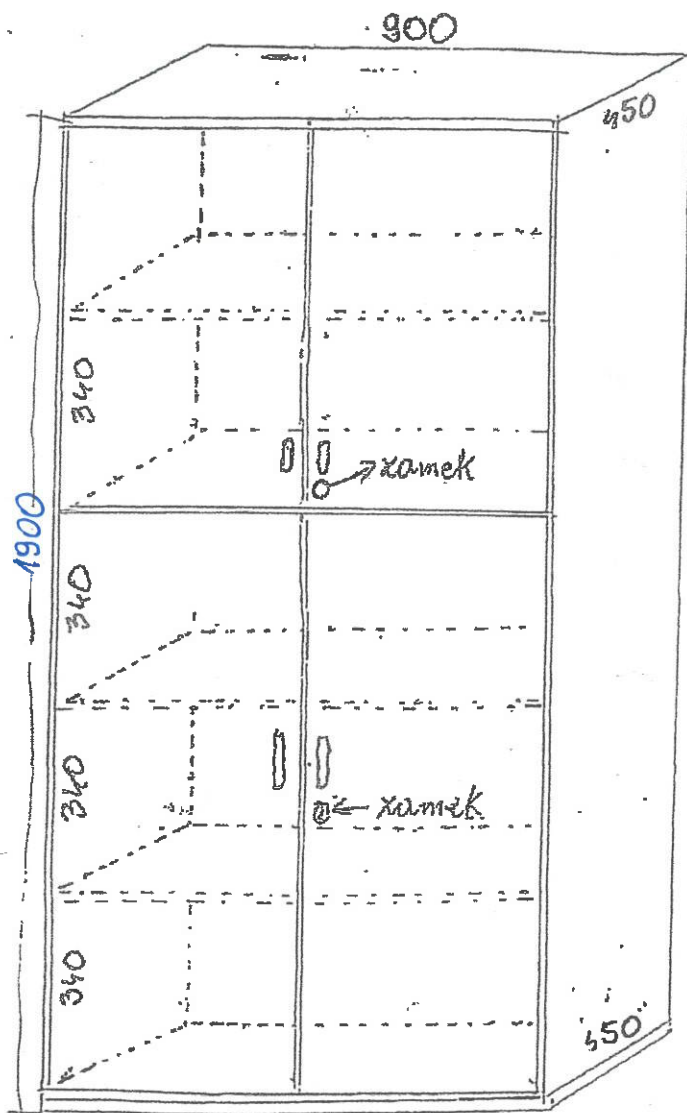
Krawędzie - listwy PCV



Wzmacniająca płyta tylna może być do połowy wysokości z płyty  $\neq 18$  mm lub mniejszej. Z uwagi, że biurko stoją tyłem do ścianki pokoju płyta musi być płytą meblową. Płyta dwustronnie laminowana.

Otwory przełotowe do przewodów komputerowych mają być wykonane po dostarczeniu biurka na miejsce docelowe

Rys. 1/25  
Szafa aktowa



- 1) wys  $\times$  szer  $\times$  głęb - mm  
1900  $\times$  900  $\times$  450
- 2) uchwyty - dwupunktowe  
aluminium lub metal,  
Kolor - chrom/mat.
- 3) Krawędzie listwy PCV

Rys. 2/25

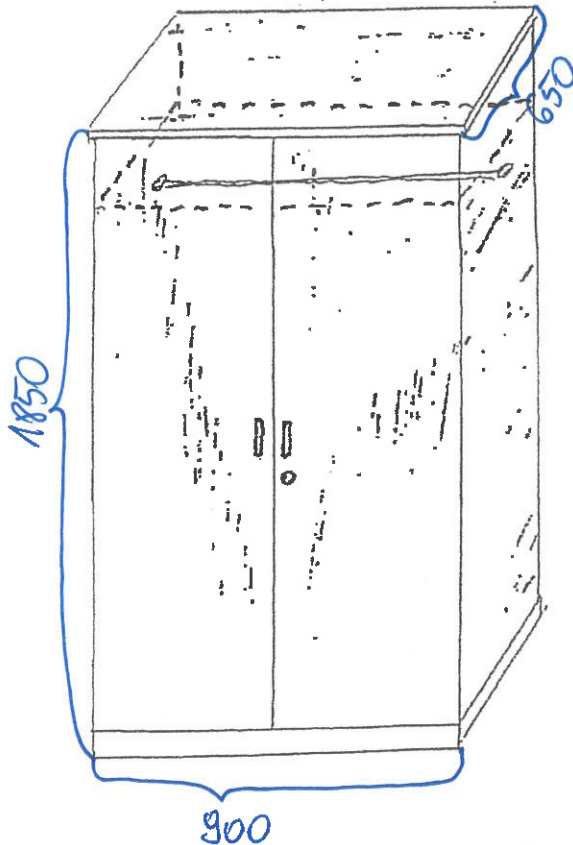
### Szafa ubraniowa

1) Wymiary: szer  $\times$  głęb  $\times$  wys. - mm  
900  $\times$  650  $\times$  1850

2) Od góry 1 półka. Pod półką  
zaczep na wieszaki.

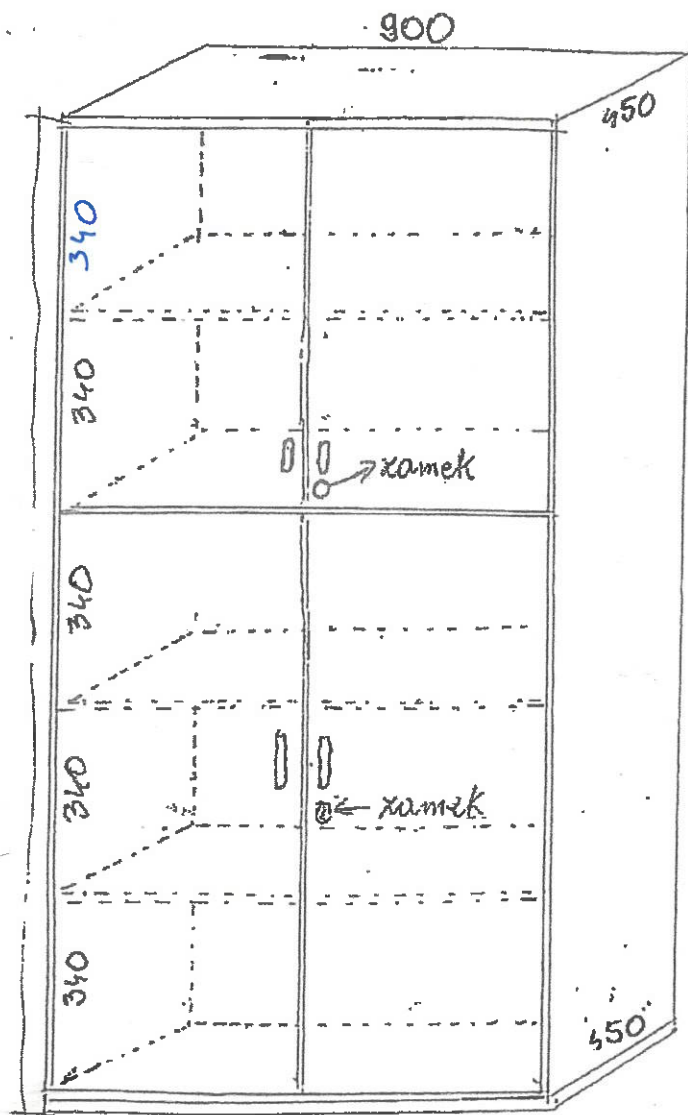
3) Uchwyty dwupunktowe  
aluminium lub metal,  
kolor chrom/mat.

4) Krawędzie listwy PCV



Rys. 3/25

Skřeň aktová



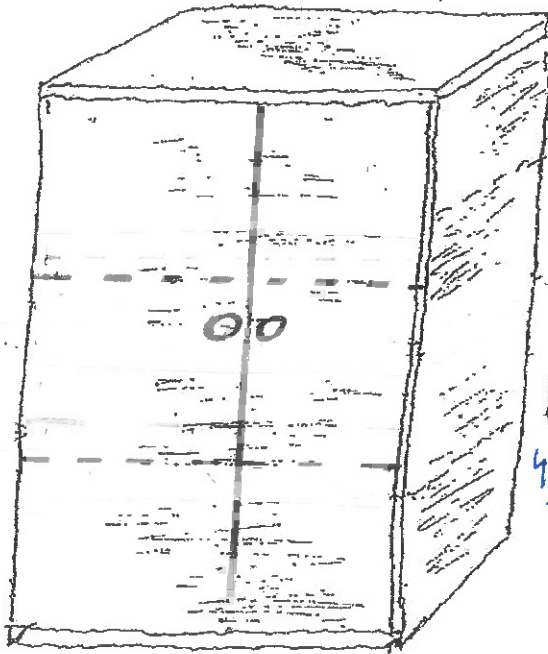
1) wys  $\times$  szer  $\times$  głęb - mm  
2000  $\times$  900  $\times$  450

2) uchwyty - dwupunktowe  
aluminium lub metal,  
Kolor - chrom/mat.

3) Krawędzie listwy PCV

Rys. 4/25

Szafka ogrodnicza



1) Wymiary:

Szer x głęb x wys = mm  
800 x 400 x 1000

2) Krawędzowe listwy PCV.

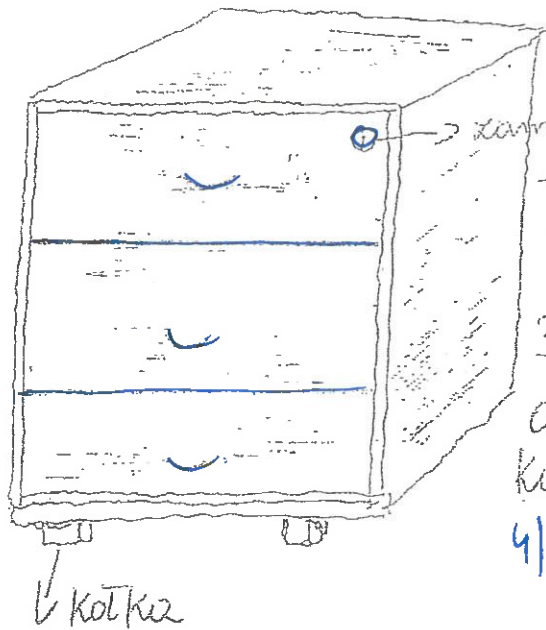
3) uchwyty - dwupunktowe,  
aluminium lub metal  
Kolor chrom/mat.

4) wewnątrz dwie półki - wygięte  
trzy przestronie.

Rys 5/25

## Kontener - szuflada

1) Wymiary: szer  $\times$  głęb  $\times$  wys - mm  
400  $\times$  500  $\times$  650



2) zamki centralny

3)

3 szuflady zamkane

1 zamkiem

3) uchwyty dwupunktowe,

aluminium lub metal,  
kolor chrom/mat.

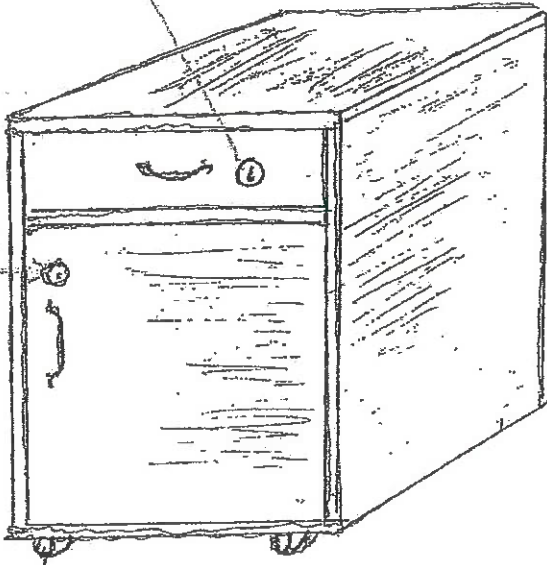
4) krawędzie listwy PCV

Rys. 6/25

# Kontenerek - szafka

szer x głęb x wys = mm  
400 x 500 x 650

zamek



zamek

kółka

Kontenerek na kółkach  
Zamek centralny lub  
2 oddzielne. Krawędzie  
Listwy PCV.

Płyta min.  $\neq$  18 mm

Płyta dwustronnie  
laminowana


Uchwyty - dwupunktowy  
typu Teska, aluminiowy  
lub metalowy kolor  
chrom-mat.

Rys 7/25

Biurko proste  
Płyta  $\neq 28$  mm

długość x szerokość x wysokość - mm  
1400 x 700 x 750

Krawędzie - listwy PCV



Wzmocniająca płyta tylna może być do połowy wysokości z płyty  $\neq 18$  mm lub mniejszej. Z uwagi, że biurko stoją tyłem do ścianki pokoju płyta musi być płytą meblową. Płyta dwustronnie laminowana.

Otwory przełotowe do przewodów komputerowych mają być wykonane po dostarczeniu biurek na miejsce doleńowe