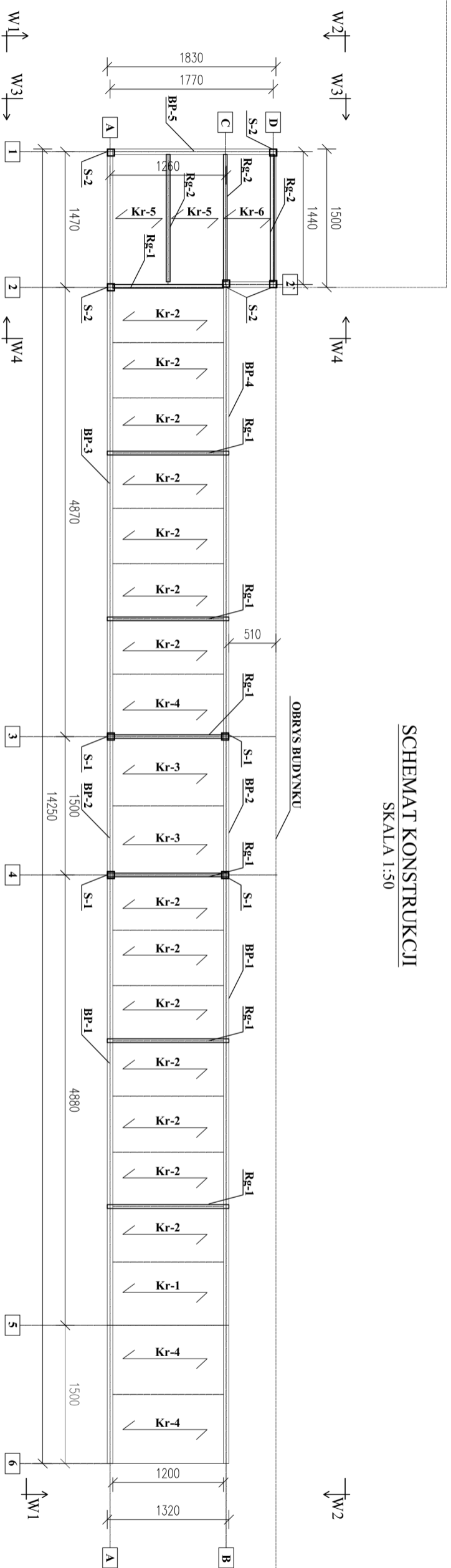
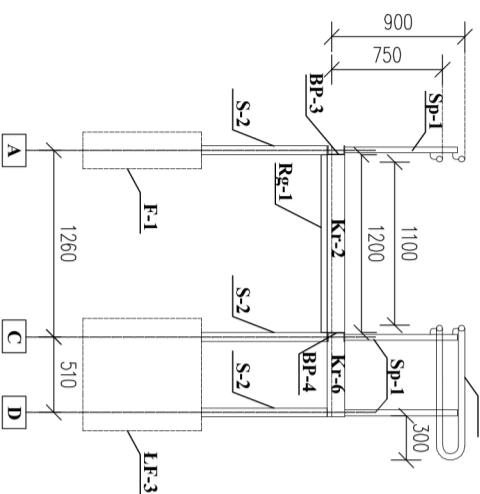


SCHEMAT KONSTRUKCJI

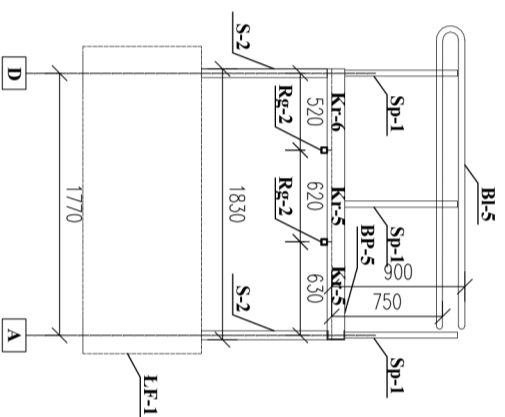
SKALA 1:50



WIDOK W4-W4
SKALA 1:50



WIDOK W3-W3
SKALA 1:50



LEGENDA ELEMENTÓW KONSTRUKCYJNYCH

- BP-1 - Belka stalowa pochylona ceownik UPE 120
- BP-2 - Belka stalowa pochylona ceownik UPE 120
- BP-3 - Belka stalowa pochylona ceownik UPE 120
- BP-4 - Belka stalowa pochylona ceownik UPE 120
- BP-5 - Belka stalowa pochylona ceownik UPE 120
- Rg-1 - Rygiel stalowy RK 40x3
- Rg-2 - Rygiel stalowy RK 40x3
- S-1 - Słup stalowy RK 80x5
- S-2 - Słup stalowy RK 80x5
- Kr-1 - Krata pomostowa, płaskownik nośny 30x2, wymiar nośny 1200 mm, wymiar poprzeczny 888 mm
- Kr-2 - Krata pomostowa, płaskownik nośny 30x2, wymiar nośny 1200 mm, wymiar poprzeczny 800 mm
- Kr-3 - Krata pomostowa, płaskownik nośny 30x2, wymiar nośny 1200 mm, wymiar poprzeczny 750 mm
- Kr-4 - Krata pomostowa, płaskownik nośny 30x2, wymiar nośny 1200 mm, wymiar poprzeczny 678 mm
- Kr-5 - Krata pomostowa, płaskownik nośny 30x2, wymiar nośny 600 mm, wymiar poprzeczny 1440 mm
- Kr-6 - Krata pomostowa, płaskownik nośny 30x2, wymiar nośny 470 mm, wymiar poprzeczny 1380 mm
- Sp-1 - Słupek poręczny stalowy RK 40x3
- Bl-1 do Bl-6 - Poręcz RO 42,4mm
- F-1 - fundament żelbeton 25cmx25cm

UWAGI:

1. Rysunek rozpatrywać z opisem technicznym
2. W przypadku gdy na poziomie posadzenia zalegają nasypy niekontrolowane, należy je usunąć i wykonać podłazkę z płasku lub pospółki
3. Zagęszczenie poduszki Is > 0,98
4. Szczegółowe rozwiązania konstrukcji stalowej według Projektu Wykonawczego

STAL PROFLOWA - S 235

PROJEKTANT		EGG STUDIO Ewelina Gotkowska	
		ul. Kwietniowa 52a, 35-303	
www.eggstudio.pl		M: 668 484 879 E: biuro@eggstudio.pl	
NIP 517-010-27-59 REGON 180967567			
TEMAT:			
PRZEBUDOWA KLATKI SCHODOWEJ ORAZ PRZEBUDOWA STOLARKI DRZWIOWEJ WIEŚCIOWEJ, W RAMACH ZAMIERZENIA: POPRAWA DOSTĘPNOŚCI BIURA POWIATOWEGO ARIMR W LEŻAJSKU DLA OSÓB ZE SZCZEGÓLNYMI POTRZEBAMI PRZY UL. MICKIEWICZA 20 W LEŻAJSKU			
ADRES INWESTYCJI:			
DZ. NR EWID. 1032/9; OBRĘB 0020, LEŻAJSK			
INWESTOR:			
Agencja Restrukturyzacji i Modernizacji Rolnictwa		ADRES ZAMIESZKANIA: Al. Jana Pawła II 70	
PROJEKTANT:			
mgr inż. S. Rzepka		UPRAWNIENIA: POKK/0261/POOK/15	
mgr inż. E. Gotkowska		PPK/BO/0021/12	
STADIUM			
PROJEKT TECHNICZNY		DATA OPRACOWANIA: GRUDZIEŃ 2025	
BRANŻA			
KONSTRUKCJA		TYTUŁ RYSUNKU: WIDOK W3-W3, W4-W4	
		NR RYSUNKU: K-03	