



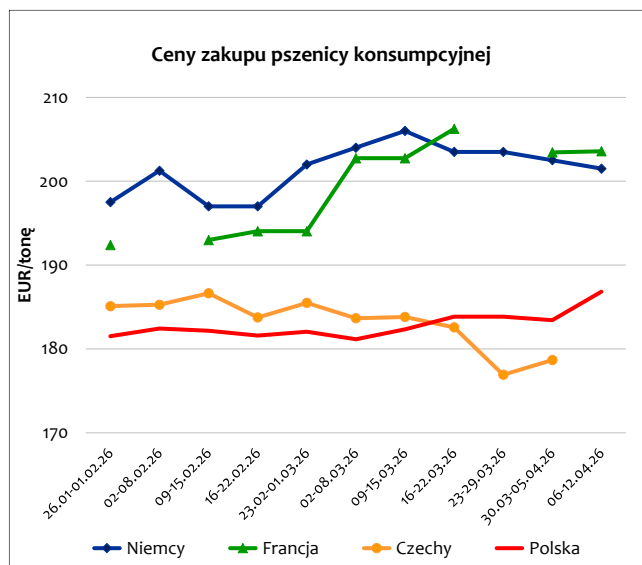
Krajowy Ośrodek  
Wsparcia Rolnictwa

20.04.2026 r.

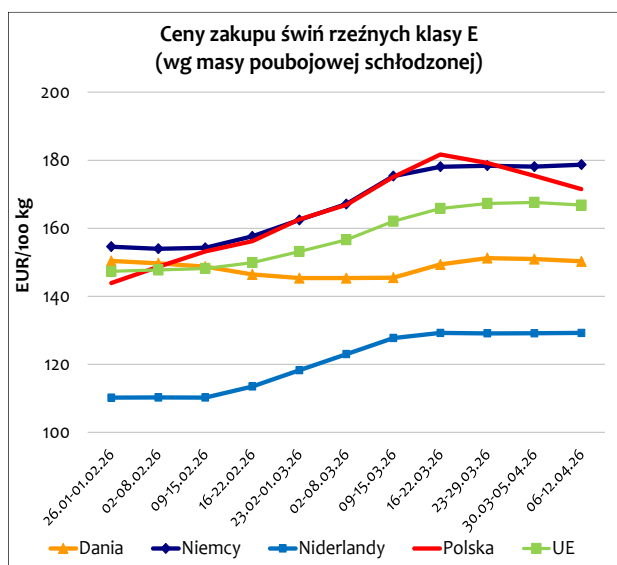
# SYTUACJA NA RYNKU PODSTAWOWYCH PRODUKTÓW ROLNO-ŻYWNOŚCIOWYCH (w okresie 6–12.04.2026 r.)

## Ceny produktów na wybranych rynkach

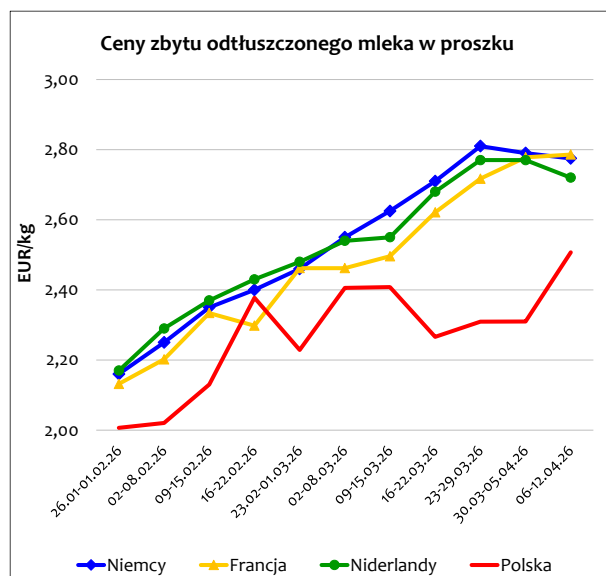
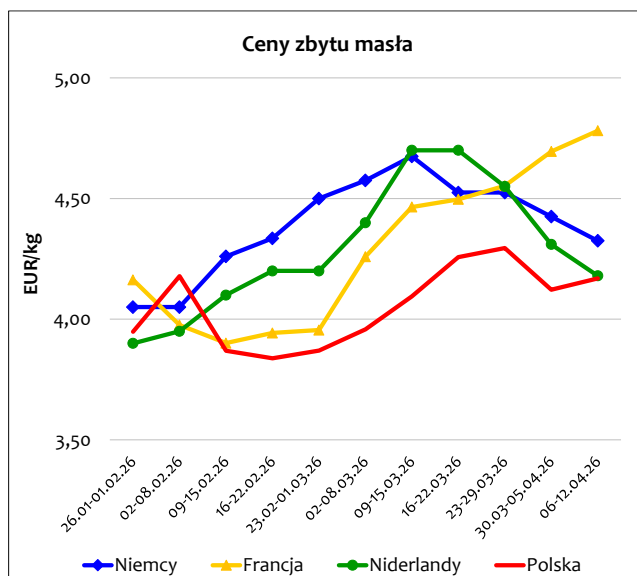
### Zboża



### Mięso



## Produkty mleczne



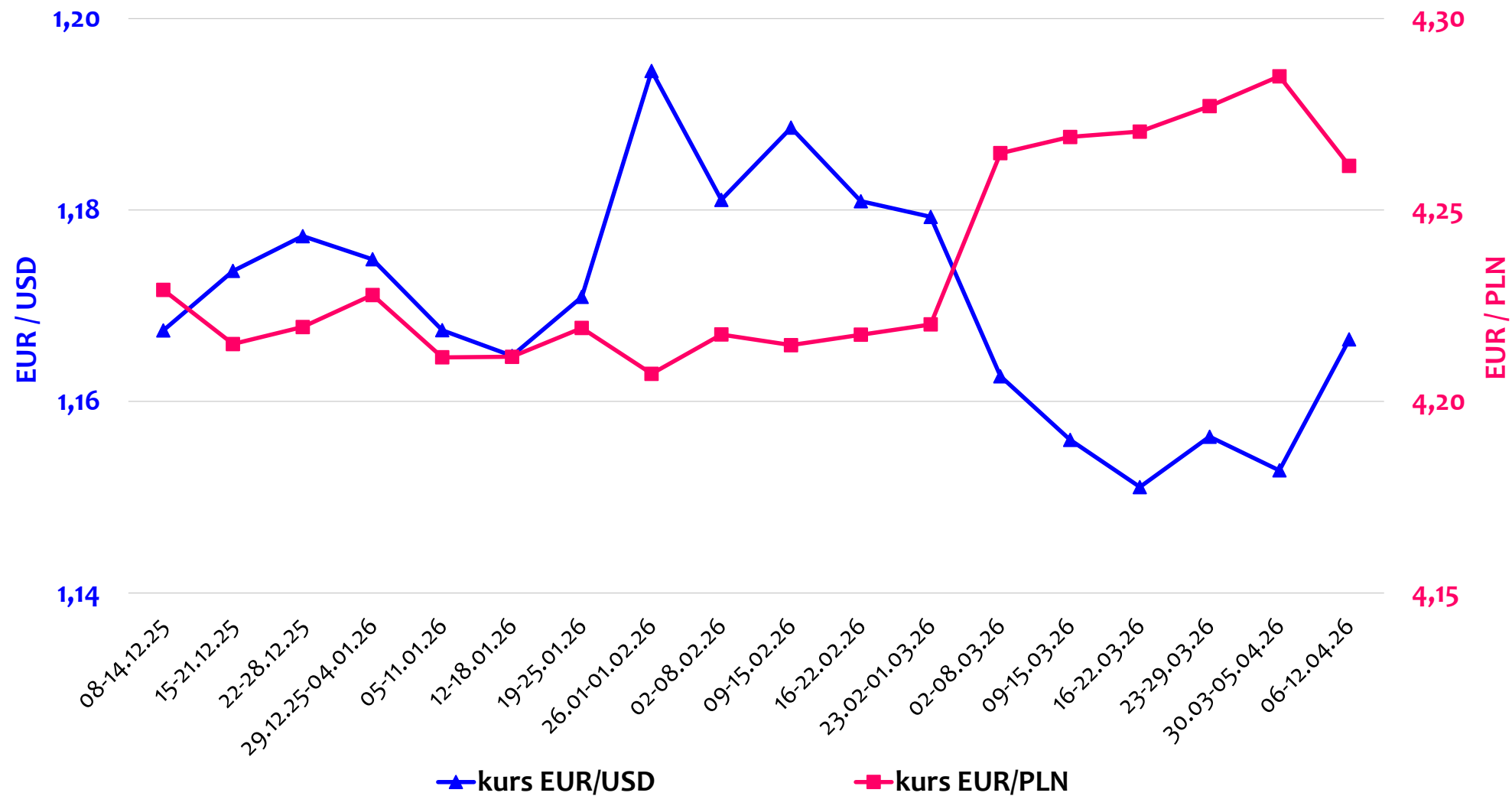
Źródło: opracowanie Biura Analiz i Strategii Krajowego Ośrodka Wsparcia Rolnictwa na podstawie danych KE, MRiRW, CLAL.

## Średnie ceny (bez VAT) zakupu zbóż i żywca rzeźnego oraz ceny zbytu produktów mlecznych

(według ZSRIR MRiRW)

Wyszczególnienie	Ceny zakupu							Ceny zbytu		
	zbóż (w zł/t)				żywca (w zł/kg)			produktów mlecznych (w zł/kg)		
	pszenicy konsumpcyjnej	żyta konsumpcyjnego	jęczmienia paszowego	kukurydzy	wieprzowego	wołowego	kurcząt typu brojler	masła w blokach	OMP	PMP
Aktualny: 06-12.04.26	795	636	727	805	5,83	14,13	5,23	17,75	10,67	14,68
Poprzedni tydzień	788	631	731	783	5,76	13,86	5,20	17,67	9,90	14,90
Przed miesiącem	777	624	733	768	5,70	13,74	5,08	17,45	10,26	15,38
Przed rokiem	938	744	830	899	6,97	12,09	5,70	30,72	10,56	19,11
Miesięczna zmiana ceny w %	2,3	2,0	-0,8	4,8	2,3	2,8	2,8	1,7	4,0	-4,6
Roczna zmiana ceny w %	-15,2	-14,5	-12,4	-10,4	-16,3	16,8	-8,4	-42,2	1,1	-23,2

### Średnie tygodniowe kursy wybranych walut\*



\* kurs EUR/USD na podstawie danych EBC, kurs EUR/PLN na podstawie danych NBP.