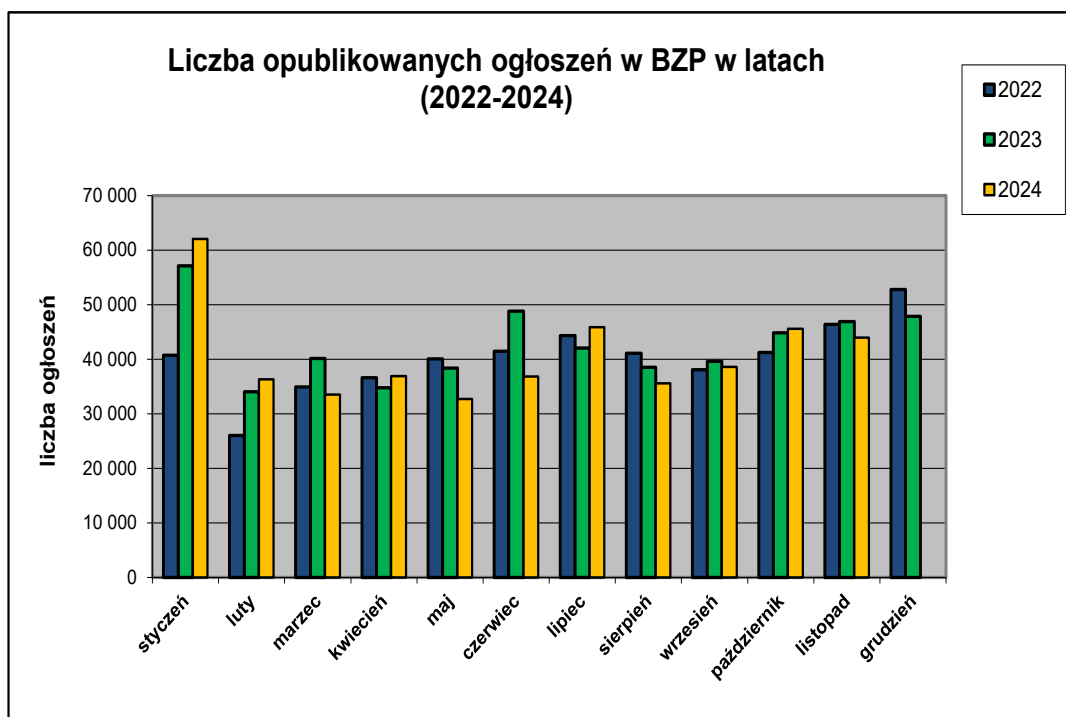


**Informacja o polskim rynku zamówień publicznych w roku 2024**  
na podstawie ogłoszeń opublikowanych w Biuletynie Zamówień Publicznych  
(stan na dzień 30 listopada 2024 roku)

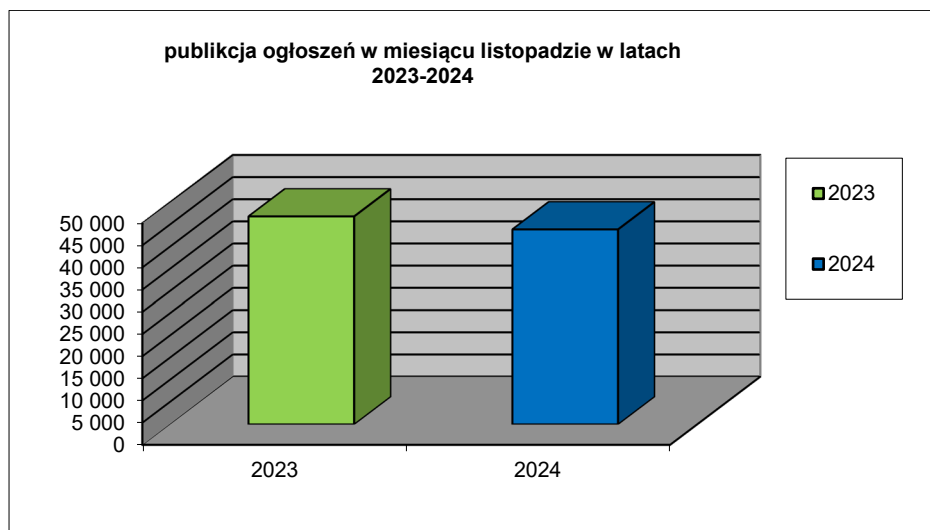
1. Od początku roku 2024 w Biuletynie Zamówień Publicznych opublikowano ogółem **463.820** ogłoszeń, w tym:

- ogłoszeń o zamówieniu – **120.177** co stanowi **25,91%** opublikowanych ogłoszeń,
- ogłoszeń o zamiarze zawarcia umowy – **3.389 (0,73%)**,
- ogłoszeń o wyniku postępowania (w tym: o udzielonych zamówieniach) – **121.684 (26,24%)**,
- ogłoszeń o konkursie – **25 (0,01%)**,
- ogłoszeń o wynikach konkursu – **19 (0,00%)**,
- ogłoszeń o zmianie ogłoszenia – **56.565 (12,20%)**,
- ogłoszeń o zmianie umowy – **7.057 (1,52%)**,
- ogłoszeń o wykonaniu umowy – **133.706 (28,83%)**,
- ogłoszeń o spełnianiu okoliczności, o których mowa w art. 214 ust. 1 pkt 11–14 ustawy Pzp – **232 (0,05%)**,
- ogłoszeń dotyczących zamówienia, dla którego nie ma obowiązku stosowania ustawy Pzp – **5.142 (1,11%)**,
- planów postępowań – **15.824 (3,41%)**.

Łączna liczba opublikowanych **ogłoszeń w 2024** roku jest **mniejsza o 0,73 %** w stosunku do liczby ogłoszeń opublikowanych w analogicznym okresie roku 2023 (467.246 szt. opublikowanych ogłoszeń).



**W listopadzie 2024** roku liczba opublikowanych ogłoszeń (43.969) **jest o około 6,60% mniejsza** w porównaniu do tego samego okresu w roku 2023 (46.906szt. opublikowanych ogłoszeń).

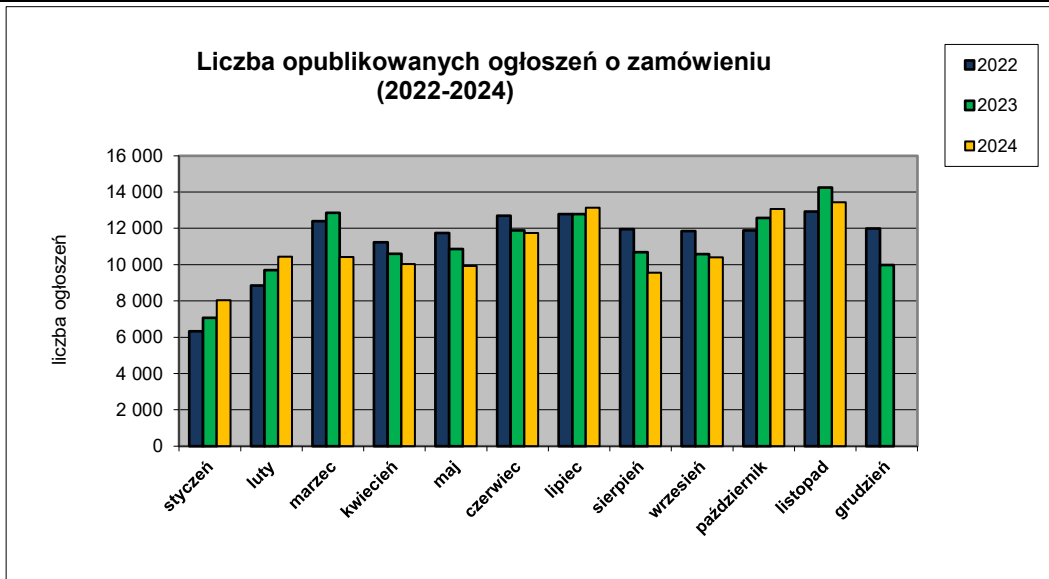


**2.** W roku 2024 liczba opublikowanych **ogłoszeń o zamówieniu jest o około 1,73% mniejsza** w stosunku do tego samego okresu roku 2023 (122.290 szt. ogłoszeń o zamówieniu). Stanowią one 25,91% wszystkich opublikowanych ogłoszeń.

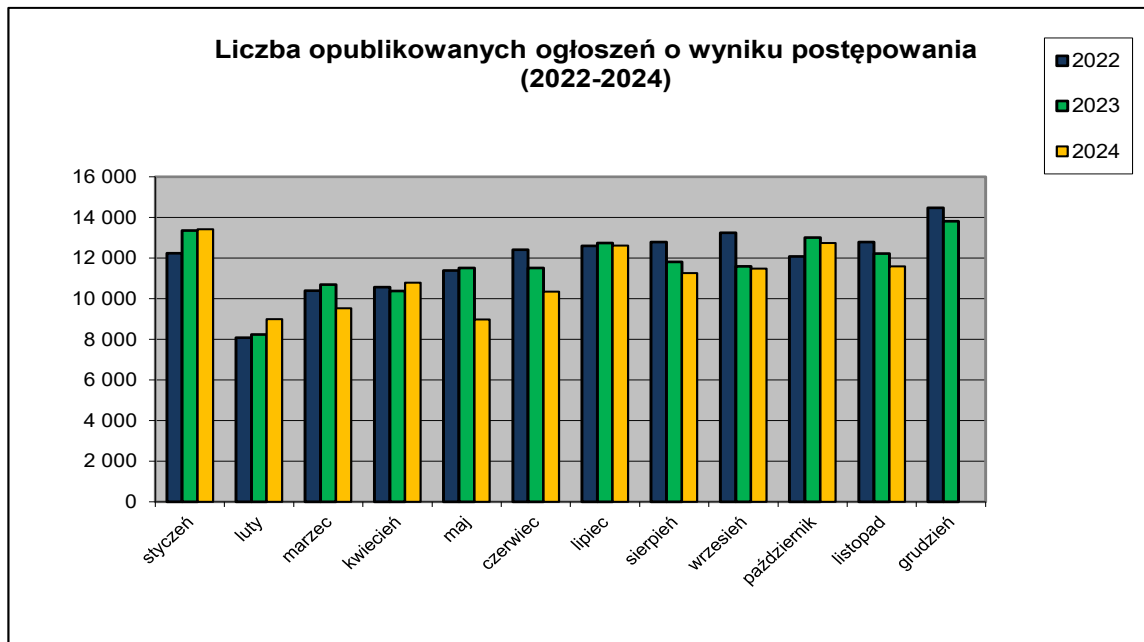
W ogłoszeniach o zamówieniu przeważają przetargi na **roboty budowlane (35,79%)**, a następnie na **dostawy (34,19%)** i **usługi (30,01%)**.

Większość z **120.177** postępowań prowadzonych było w trybie **podstawowym bez negocjacji (art. 275 pkt 1 Pzp) – 100.156 ogłoszeń (83,34%)**. Pozostałe stosowane tryby to:

- podstawowy z możliwością negocjacji (art. 275 pkt 2 Pzp) – **19.993 ogłoszenia (16,64%)**,
- podstawowy z negocjacjami (art. 275 pkt 3 Pzp) – **18 ogłoszeń (0,01%)**,
- partnerstwo innowacyjne (art. 297 Pzp) – **10 ogłoszeń (0,01%)**.



**3. Od początku 2024 roku opublikowano 121.684 ogłoszenia o wyniku postępowania (w analogicznym okresie roku 2023 opublikowano 125.641 ogłoszeń).**



W przypadku postępowań wszczętych na zasadach określonych w ustawie z dnia 11 września 2019 r. – Prawo zamówień publicznych większość zamówień ogłaszanych w BZP udzielono w trybie podstawowym bez negocjacji (art. 275 pkt 1 Pzp). Poniżej szczegółowa struktura trybów na podstawie ogłoszeń o wyniku postępowania opublikowanych w roku 2024:

Zamówienia publiczne w roku 2024 na podstawie ogłoszeń opublikowanych  
w Biuletynie Zamówień Publicznych (stan na dzień 30 listopada 2024 roku)

<b>Tryb zamówienia</b>	<b>Odsetek</b>
podstawowy bez negocjacji (art. 275 pkt 1 Pzp)	77,67%
podstawowy z możliwością negocjacji (art. 275 pkt 2 Pzp)	15,41%
podstawowy z negocjacjami (art. 275 pkt 3 Pzp)	0,01%
partnerstwo innowacyjne (art. 297 Pzp)	0,01%
negocjacje bez ogłoszenia (art. 301 Pzp)	0,05%
zamówienie z wolnej ręki (art. 305 Pzp)	6,85%
<b>Razem</b>	<b>100,00%</b>

Na podstawie danych z BZP przygotował:  
Departament Informacji, Edukacji i Analiz Systemowych  
Warszawa, dnia 06.12.2024 r.