

RYNEK PRODUKTÓW MLECZNYCH

- Wzrost krajowych cen masła i proszków mlecznych.
- Spadek krajowych cen zbytu serów Edamski i Gouda.
- W lutym 2025 r. średnia cena skupu mleka surowego w Polsce o 11% wyższa niż przed rokiem.
- Od początku roku rosną ceny masła na platformie GlobalDairyTrade.

TENDENCJE CENOWE

Ceny zbytu artykułów mleczarskich w Polsce w dniach 10–16 marca 2025 r.

Zakłady mleczarskie monitorowane w ramach Zintegrowanego Systemu Rolniczej Informacji Rynkowej MRiRW w dniach 10–16.03.2025 r. zbywały **masło w blokach** przeciętnie po **29,13 zł/kg**, o 1% drożej niż tydzień wcześniej, ale o 1% taniej niż przed miesiącem. **Masło konfekcjonowane** sprzedawano po **31,21 zł/kg** (6,24 zł za 200 gramową kostkę), o 1% drożej niż w poprzednim tygodniu, ale o 2% taniej niż miesiąc wcześniej. Cena masła w blokach była wyższa niż przed rokiem o 22%, a masła konfekcjonowanego – o 25%.

Cena zbytu **odtłuszczonego mleka w proszku** wyniosła **11,26 zł/kg** i była o 1% wyższa niż tydzień wcześniej, ale o 1% niższa niż przed miesiącem. Za **pełne mleko w proszku** uzyskiwano **19,12 zł/kg**, o 1% więcej niż tydzień wcześniej, ale o 2% mniej niż przed miesiącem. W porównaniu z notowaniami sprzed roku cena OMP była na zbliżonym poziomie, a PMP – wyższa o 17%.

Krajowi producenci zbywali **ser Edamski** przeciętnie po **21,14 zł/kg**, o 3% taniej niż tydzień wcześniej i o 1% taniej niż przed miesiącem. Cena **sera Gouda** wyniosła **21,90 zł/kg** i była o 0,5% niższa niż w poprzednim tygodniu, ale o 2% wyższa niż miesiąc wcześniej. Ser Edamski był droższy niż przed rokiem o 4%, a ser Gouda – o 1%.

CENY SKUPU MLEKA SUROWEGO

Ceny netto skupu mleka surowego według GUS w lutym 2025 r.

W lutym 2025 r. **średnia cena skupu mleka surowego** na rynku krajowym drugi miesiąc z rzędu **uległa obniżeniu**. Krajowi dostawcy za mleko surowe uzyskiwali średnio **227,38 zł/hl**, o 1% mniej niż miesiąc wcześniej, ale o 11% więcej niż w analogicznym okresie ubiegłego roku.

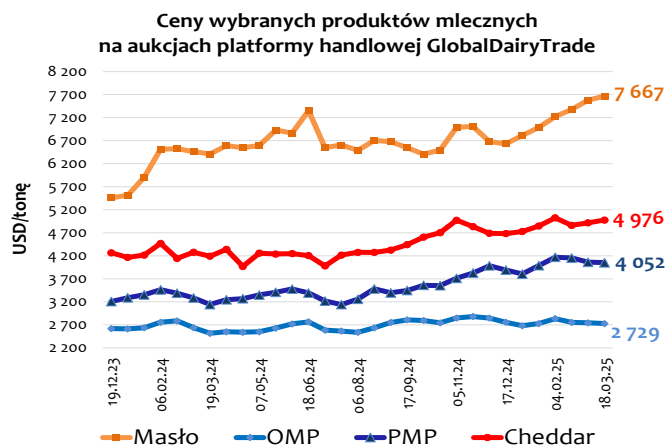
W odniesieniu do notowań ze stycznia 2025 r. **spadek cen skupu** surowego mleka odnotowano w **trzynastu województwach**. **Największy spadek cen** wystąpił w woj. lubuskim (o 5,2%) oraz zachodniopomorskim (o 3,9%), a **najmniejszy** – w woj. podlaskim (o 0,4%). Wzrost cen odnotowano w trzech województwach: podkarpackim (o 0,4%), lubelskim (o 0,3%) i mazowieckim (o 0,1%).

| Towar | Cena bez VAT | Zmiana do poprzedniego notowania |
|---------------------------------------|--------------|----------------------------------|
| W zbycie wg ZSRIR | | 10–16.03.2025 r. |
| masło [zł/kg]: | | |
| w blokach | 29,13 | ↑↑ |
| konfekcjonowane | 31,21 | ↑↑ |
| mleko w proszku [zł/kg]: | | |
| odtłuszczone (OMP) | 11,26 | ↑↑ |
| pełne (PMP) | 19,12 | ↑↑ |
| ser [zł/kg]: | | |
| Edamski | 21,14 | ↓↓ |
| Gouda | 21,90 | ↓↓ |
| W skupie wg GUS – luty 2025 r. | | Zmiana miesięczna |
| mleko surowe [zł/hl] | 227,38 | ↓↓ |

Najwyższe ceny za mleko uzyskiwano w województwie podlaskim – 234,17 zł/hl, a **najmniej za mleko płacono** w województwach małopolskim – 214,49 zł/hl (o 6% mniej niż przeciętnie w kraju) oraz pomorskim – 217,80 zł/hl (o 4% mniej niż średnia krajowa).

Ceny produktów mlecznych na rynkach zagranicznych

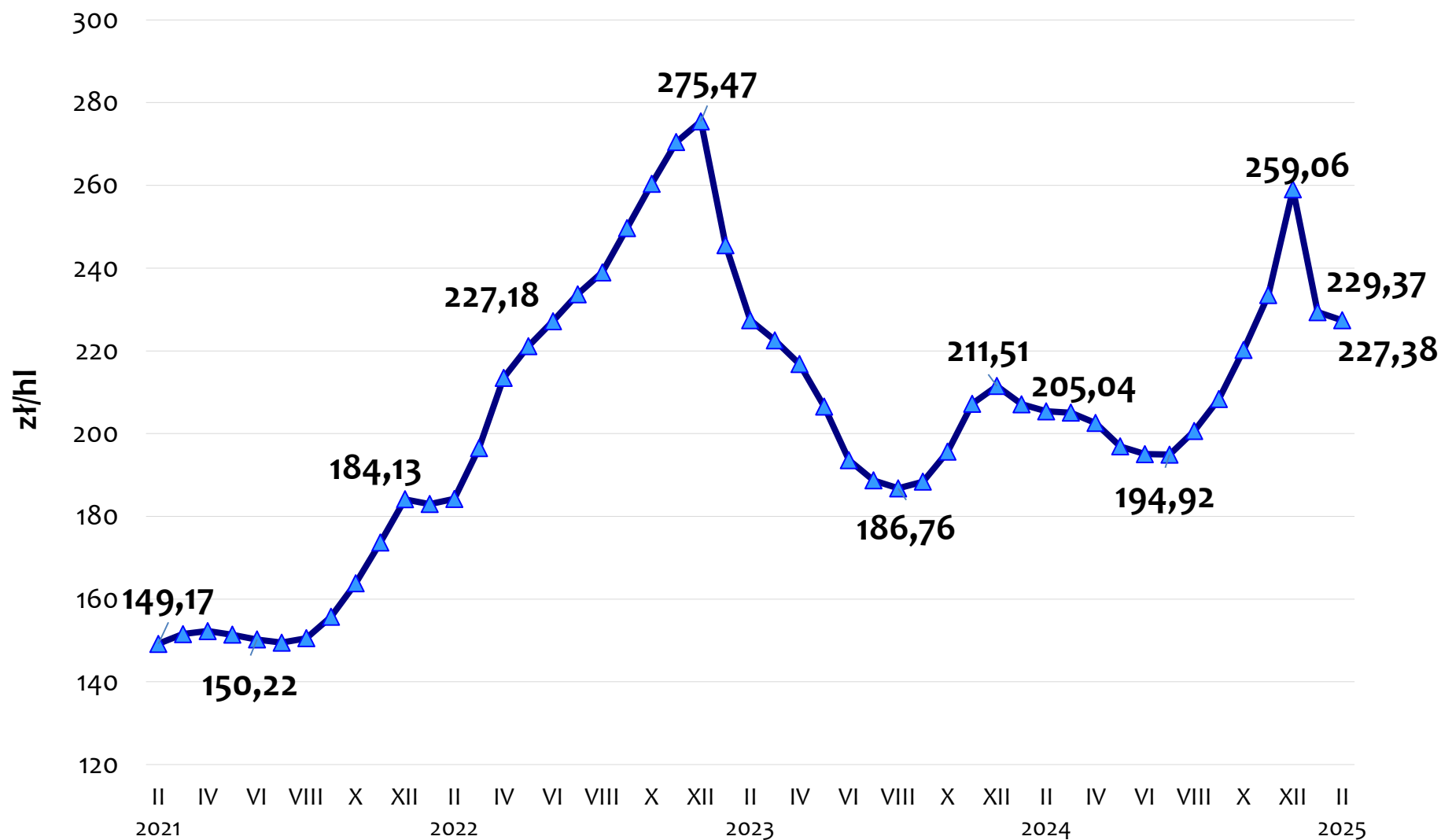
Na aukcji, która odbyła się **18 marca 2025 r.** na platformie handlowej **GlobalDairyTrade** indeks cen **GDT¹**, w odniesieniu do poprzedniego notowania, nie uległ zmianie.



Na **GDT 18 marca 2025 r.** za **masło** płacono **7 667 USD/t**, o 1% więcej niż w poprzednim notowaniu (z 4.03.br.) i o 4% więcej niż przed miesiącem. Cena **sera Cheddar** wyniosła **4 976 USD/t** i była o 1% wyższa niż dwa tygodnie wcześniej oraz o 2% wyższa niż przed miesiącem. Za **odtłuszczone mleko w proszku** uzyskiwano **2 729 USD/t**, o 0,5% mniej niż w poprzednim notowaniu i o 1% mniej niż przed miesiącem. Cena **pełnego mleka w proszku** wyniosła **4 052 USD/t** i była nieco (o 0,2%) niższa niż 4.03.2025 r. oraz o 2% niższa niż przed miesiącem. W porównaniu z cenami sprzed roku masło było droższe o 20%, ser Cheddar – o 19%, OMP – o 8%, a PMP – o 29%.

¹ Indeks cen GDT - średnia ważona procentowych zmian cen wszystkich produktów sprzedanych podczas aukcji. Więcej informacji: <https://www.globaldairytrade.info>

Ceny skupu mleka surowego w Polsce (bez VAT)



Źródło: opracowanie Biura Analiz i Strategii KOWR na podstawie danych GUS.

Ceny skupu mleka bez VAT wg siedziby producenta

| Województwa | w lutym 2025 r. | Zmiana ceny w % | |
|---------------------|-----------------|-----------------|--------|
| | w zł/hl | miesięczna | roczna |
| POLSKA | 227,38 | -0,9 | 10,7 |
| Dolnośląskie | 231,05 | -3,4 | 10,8 |
| Kujawsko-pomorskie | 220,22 | -0,9 | 12,1 |
| Lubelskie | 226,05 | 0,3 | 10,3 |
| Lubuskie | 230,25 | -5,2 | 10,2 |
| Łódzkie | 219,55 | -0,8 | 10,7 |
| Małopolskie | 214,49 | -1,5 | 11,3 |
| Mazowieckie | 228,94 | 0,1 | 12,5 |
| Opolskie | 230,95 | -1,4 | 10,3 |
| Podkarpackie | 221,55 | 0,4 | 12,4 |
| Podlaskie | 234,17 | -0,4 | 8,6 |
| Pomorskie | 217,80 | -2,3 | 9,7 |
| Śląskie | 229,00 | -0,7 | 11,3 |
| Świętokrzyskie | 223,27 | -1,0 | 9,9 |
| Warmińsko-mazurskie | 229,69 | -0,8 | 12,3 |
| Wielkopolskie | 224,29 | -2,0 | 10,5 |
| Zachodniopomorskie | 222,31 | -3,9 | 10,8 |

Źródło: opracowanie Biura Analiz i Strategii KOWR na podstawie danych GUS.

Ceny zbytu (netto) masła, odtłuszczonego mleka w proszku i pełnego mleka w proszku (według ZSRIR MRiRW)

| Tydzień | Masło ekstra konfekcjonowane | | | Masło ekstra w blokach | | | Odtłuszczone mleko w proszku | | | Pełne mleko w proszku | | |
|----------------------------|------------------------------|-------------------------------------|----------------------|------------------------|-------------------------------------|----------------------|------------------------------|-------------------------------------|----------------------|-----------------------|-------------------------------------|----------------------|
| | zł/kg | tygodniowa zmiana w % ¹⁾ | EUR/kg ²⁾ | zł/kg | tygodniowa zmiana w % ¹⁾ | EUR/kg ²⁾ | zł/kg | tygodniowa zmiana w % ¹⁾ | EUR/kg ²⁾ | zł/kg | tygodniowa zmiana w % ¹⁾ | EUR/kg ²⁾ |
| 20-26.01.25 | 33,64 | 0,0 | 7,95 | 31,11 | 0,1 | 7,35 | 11,28 | 1,9 | 2,66 | 19,17 | -3,4 | 4,53 |
| 27.01-02.02.25 | 33,63 | 0,0 | 7,94 | 30,76 | -1,1 | 7,27 | 11,20 | -0,7 | 2,65 | 19,52 | 1,8 | 4,61 |
| 03-09.02.25 | 32,83 | -2,4 | 7,80 | 30,32 | -1,4 | 7,20 | 10,72 | -4,2 | 2,55 | 18,82 | -3,6 | 4,47 |
| 10-16.02.25 | 31,77 | -3,2 | 7,61 | 29,53 | -2,6 | 7,08 | 11,37 | 6,0 | 2,73 | 19,44 | 3,3 | 4,66 |
| 17-23.02.25 | 31,00 | -2,4 | 7,44 | 29,32 | -0,7 | 7,04 | 11,10 | -2,3 | 2,66 | 19,42 | -0,1 | 4,66 |
| 24.02-02.03.25 | 29,62 | -4,4 | 7,15 | 28,62 | -2,4 | 6,91 | 11,00 | -0,9 | 2,66 | 19,13 | -1,5 | 4,62 |
| 03-09.03.25 | 30,92 | 4,4 | 7,42 | 28,93 | 1,1 | 6,94 | 11,11 | 1,0 | 2,67 | 19,02 | -0,6 | 4,56 |
| 10-16.03.25 | 31,21 | 0,9 | 7,44 | 29,13 | 0,7 | 6,95 | 11,26 | 1,4 | 2,69 | 19,12 | 0,6 | 4,56 |
| Miesięczna zmiana ceny w % | x | -1,8 | x | x | -1,4 | x | x | -1,0 | x | x | -1,6 | x |
| Roczna zmiana ceny w % | x | 25,1 | x | x | 22,1 | x | x | 0,1 | x | x | 17,3 | x |

1) zmiany cen w % odnoszą się do cen prezentowanych w zł/kg

2) wg średniego kursu EBC w danym tygodniu; kurs w ostatnim prezentowanym okresie 10-16.03.25: 1 EUR = 4,1921 PLN

Ceny produktów mlecznych na rynkach zagranicznych

| | Jednostka miary | Średnia cena | Zmiana średniej ceny w % | | | Średnia cena w zł/kg* |
|---|-----------------|--------------|--------------------------|------------|--------|-----------------------|
| | | | tygodniowa | miesięczna | roczna | |
| Ceny na rynkach wewnętrznych UE w dniach 8-12.03.2025 r. | | | | | | |
| Masło w blokach | | | | | | |
| Niemcy | EUR/kg | 7,45 | 2,1 | 3,8 | 27,4 | 31,30 |
| Francja | EUR/kg | 7,49 | - | -0,8 | 26,7 | 31,46 |
| Niderlandy | EUR/kg | 7,43 | 2,8 | 4,2 | 29,2 | 31,22 |
| Odtłuszczone mleko w proszku | | | | | | |
| Niemcy | EUR/kg | 2,48 | -0,4 | 0,2 | -0,3 | 10,42 |
| Francja | EUR/kg | 2,44 | -2,5 | -3,5 | 1,3 | 10,25 |
| Niderlandy | EUR/kg | 2,44 | -1,2 | -2,4 | 4,3 | 10,25 |
| Pełne mleko w proszku | | | | | | |
| Niemcy | EUR/kg | 4,42 | 0,0 | -0,3 | 21,1 | 18,55 |
| Francja | EUR/kg | 4,39 | 0,5 | 0,5 | 25,1 | 18,45 |
| Niderlandy | EUR/kg | 4,33 | 0,7 | 0,7 | 20,3 | 18,19 |
| Ceny światowe (na bazie FOB - w portach Europy Zachodniej) z 14.03.2025 r. | | | | | | |
| Masło | USD/t | 7 925 | 5,1 ^{1/} | 4,4 | 23,3 | 30,52 |
| OMP | USD/t | 2 700 | -0,9 ^{1/} | 1,9 | 0,5 | 10,40 |
| PMP | USD/t | 4 738 | 3,6 ^{1/} | 4,1 | 18,4 | 18,24 |

1/ Zmiana średniej ceny w portach Europy Zachodniej w odniesieniu do notowania z 28.02.2025 r.

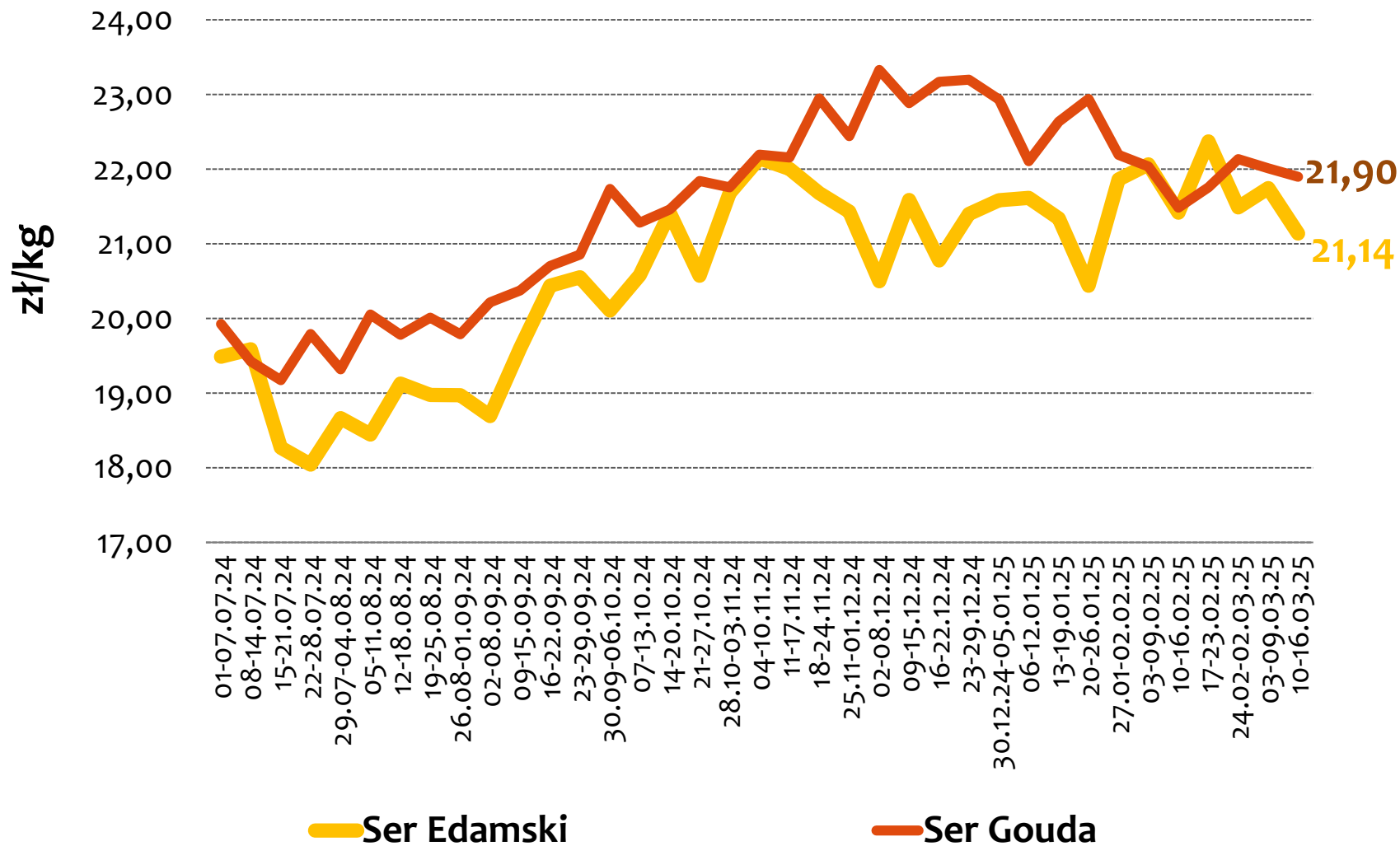
* Z przeliczenia według kursu NBP:

Średni kurs z 12.03.2025 r.: 1 EUR = 4,2017 PLN

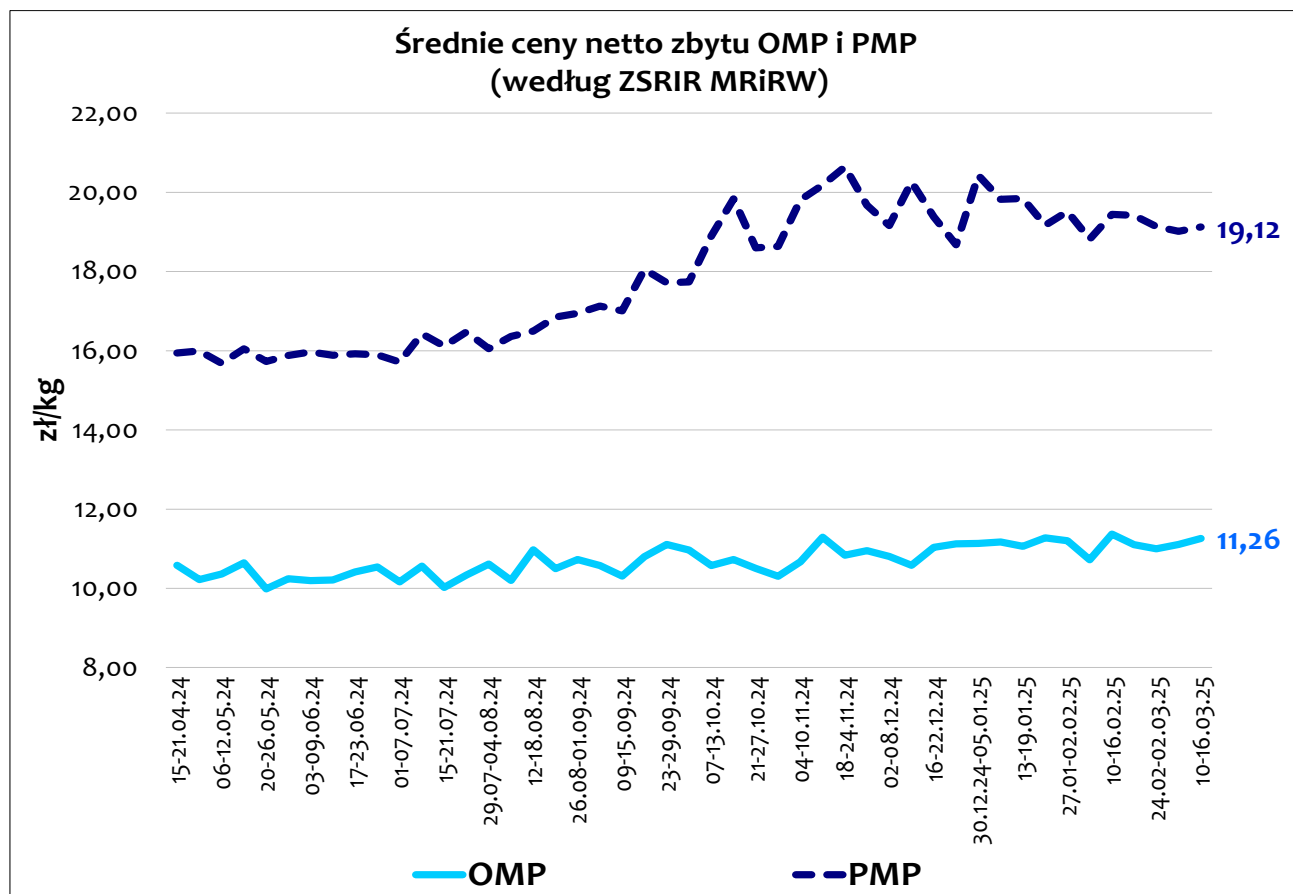
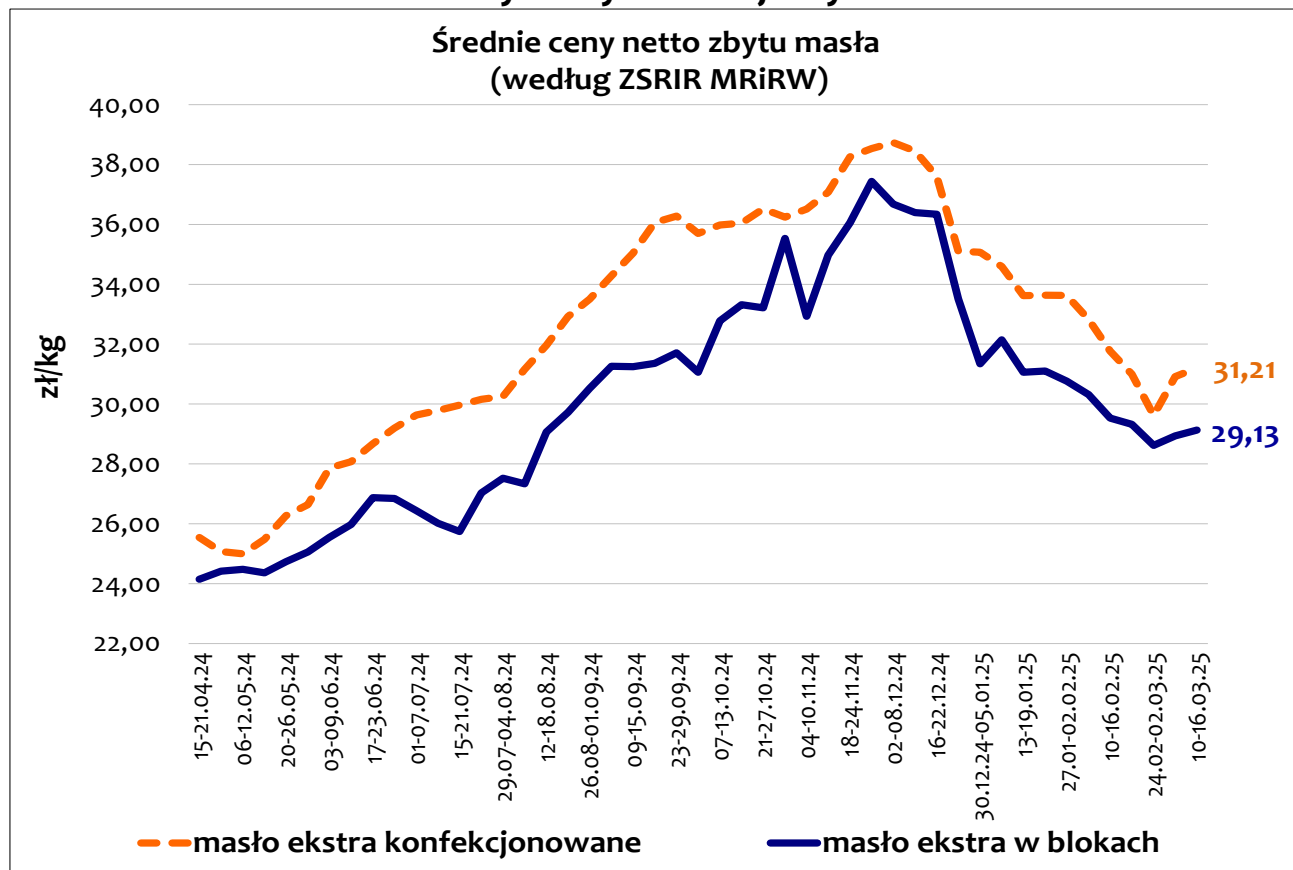
Średni kurs z 14.03.2025 r.: 1 USD = 3,8509 PLN

Źródło: opracowanie Biura Analiz i Strategii KOWR na podstawie danych CLAL i NBP.

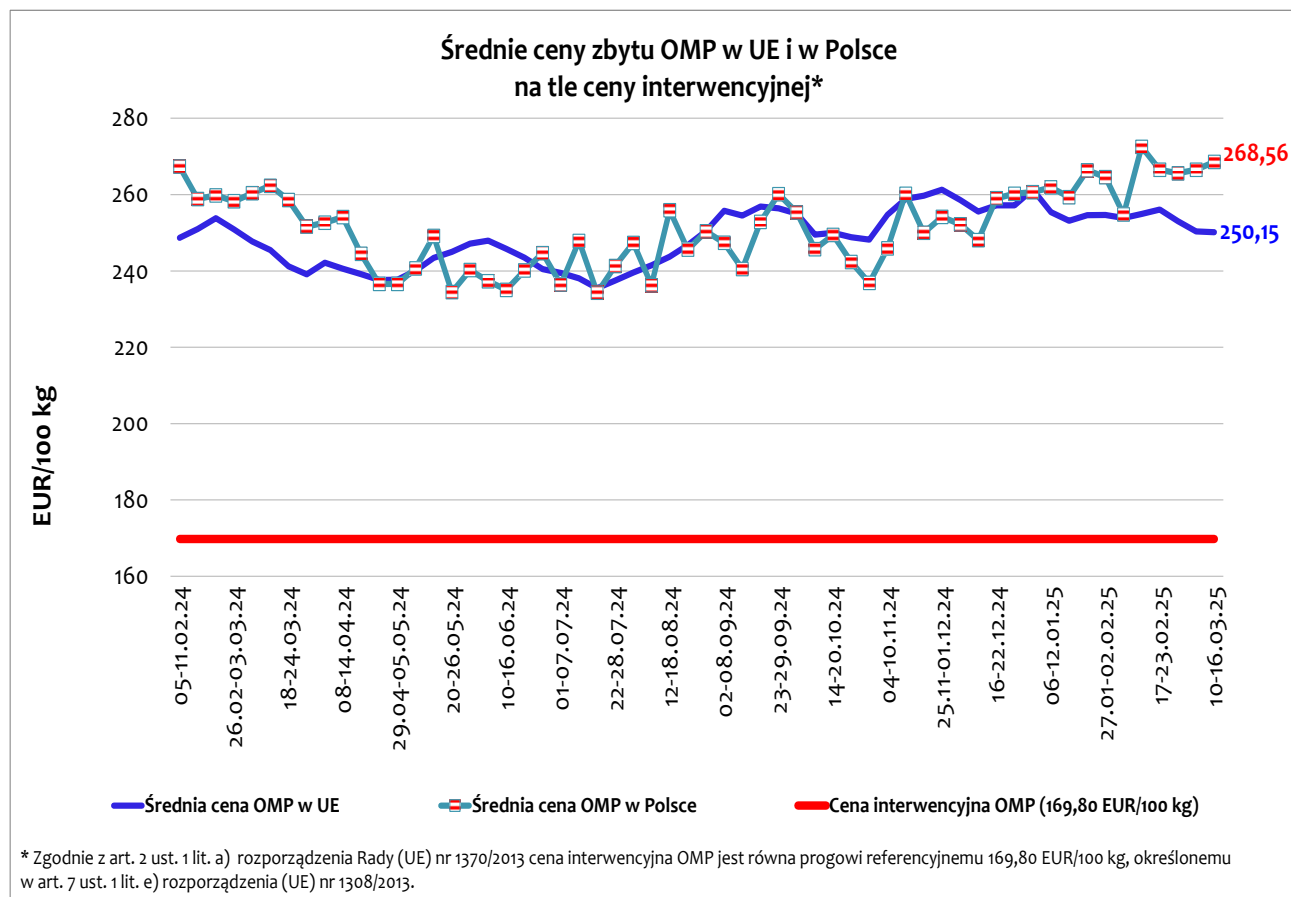
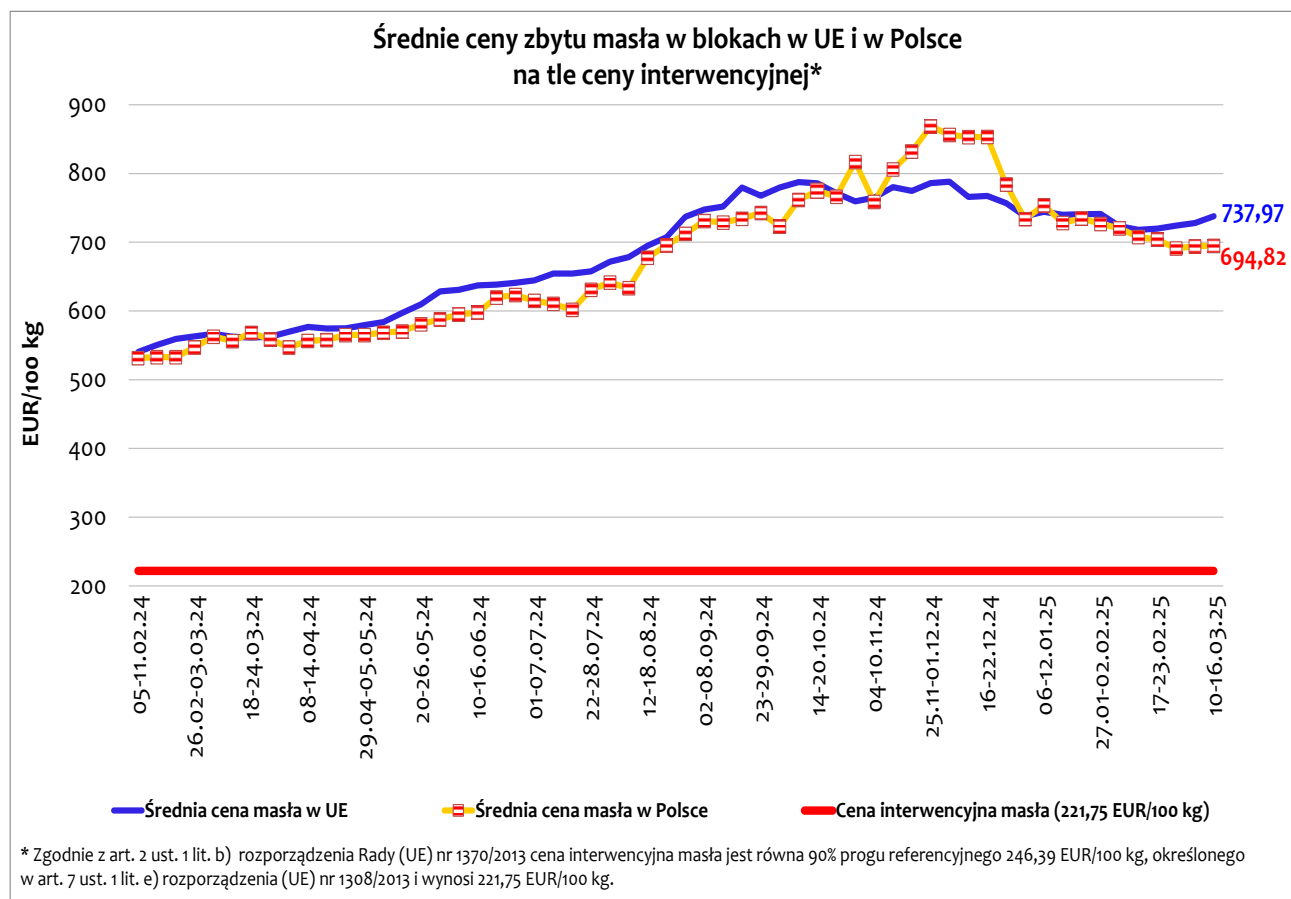
Średnie krajowe ceny netto zbytu serów Edamski i Gouda (według ZSRIR MRiRW)



Ceny na rynku krajowym

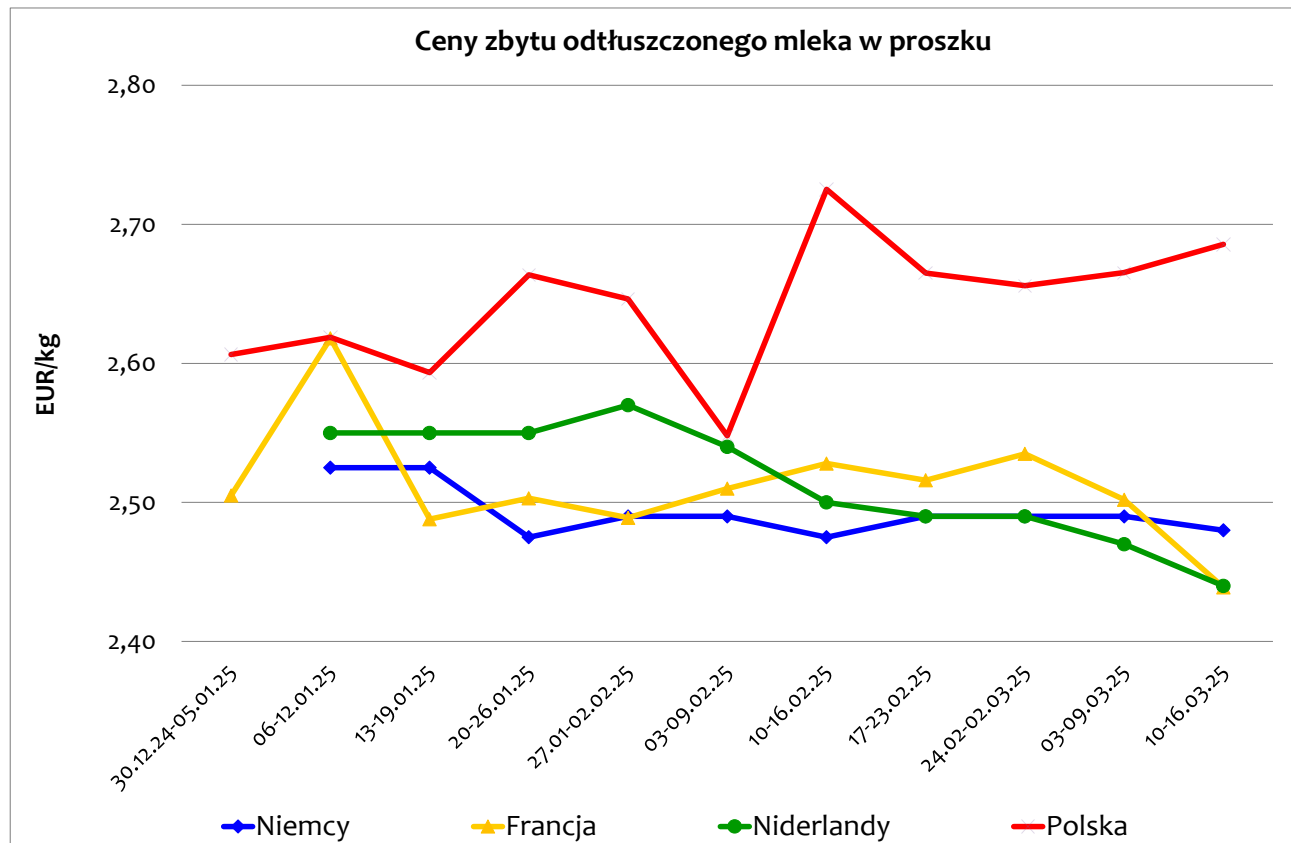
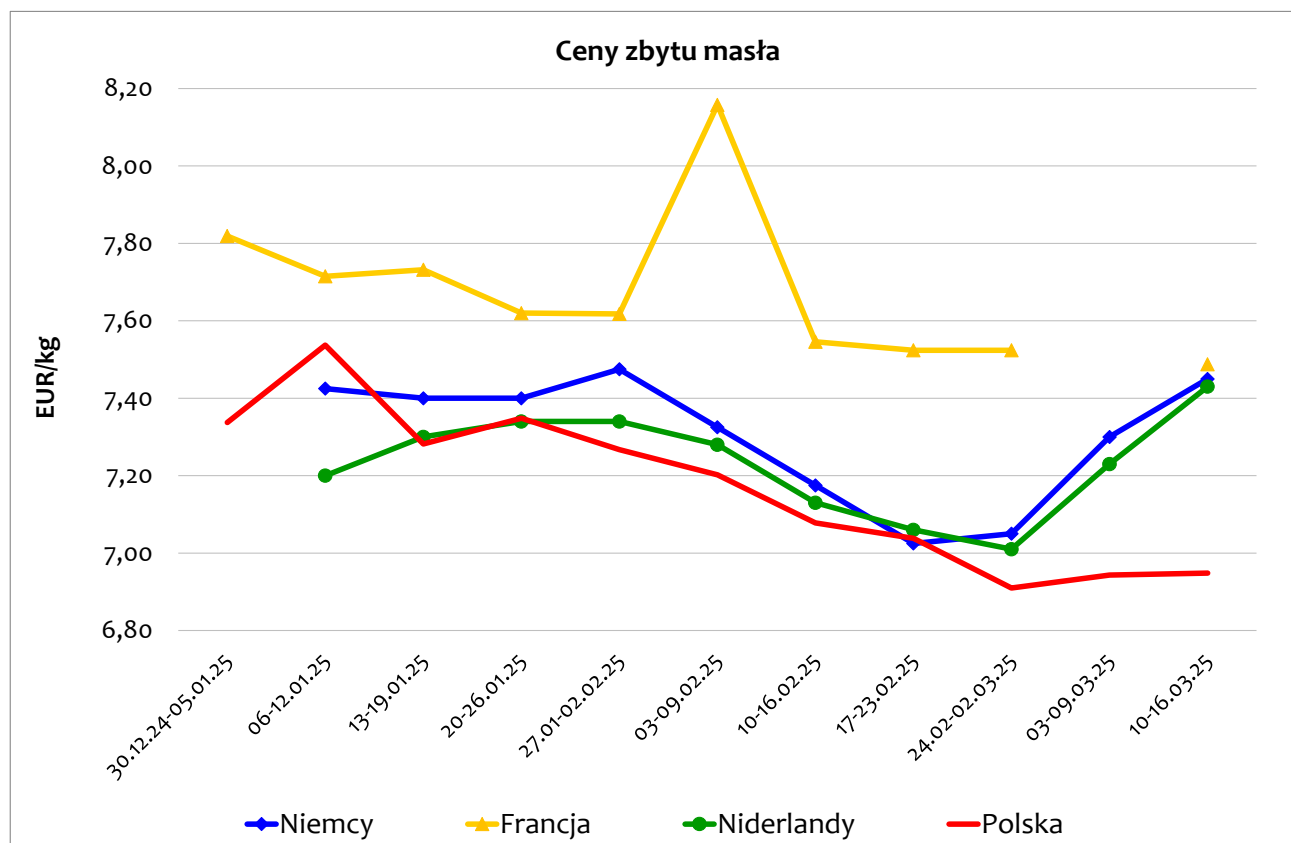


Źródło: opracowanie Biura Analiz i Strategii KOWR na podstawie danych ZSRIR MRiRW.



Źródło: opracowanie Biura Analiz i Strategii KOWR na podstawie danych KE.

Ceny na rynkach zagranicznych



Źródło: opracowanie Biura Analiz i Strategii KOWR na podstawie danych CLAL i ZSRIR MRiRW.