



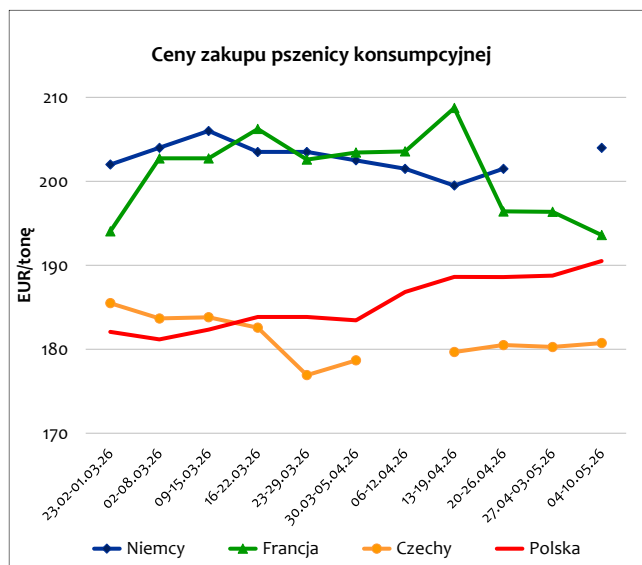
Krajowy Ośrodek
Wsparcia Rolnictwa

18.05.2026 r.

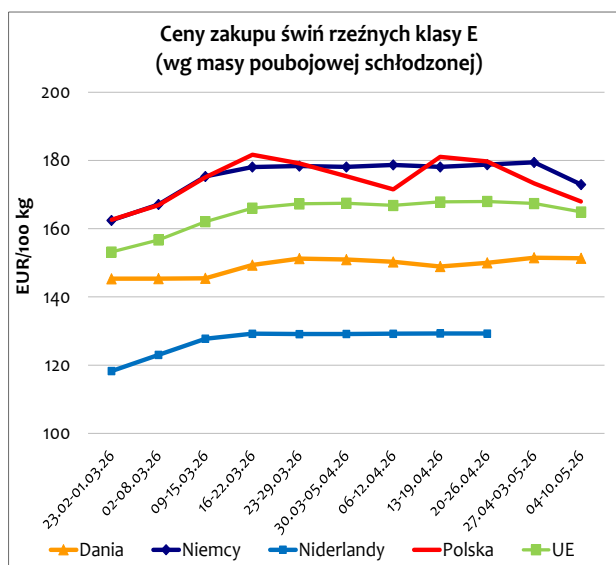
SYTUACJA NA RYNKU PODSTAWOWYCH PRODUKTÓW ROLNO-ŻYWNOŚCIOWYCH (w okresie 4-10.05.2026 r.)

Ceny produktów na wybranych rynkach

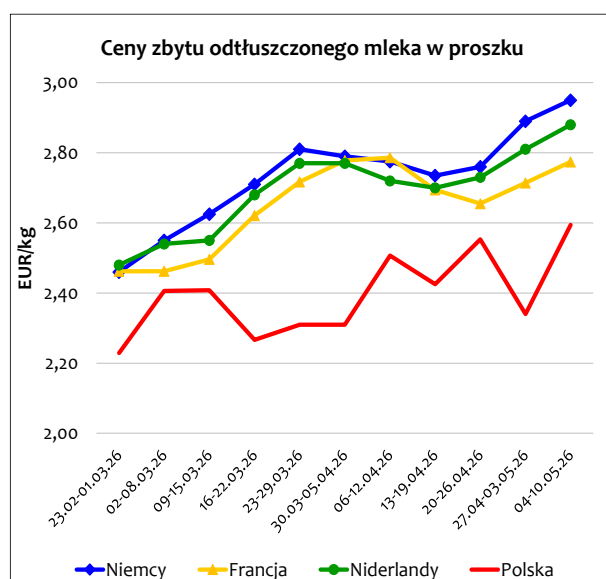
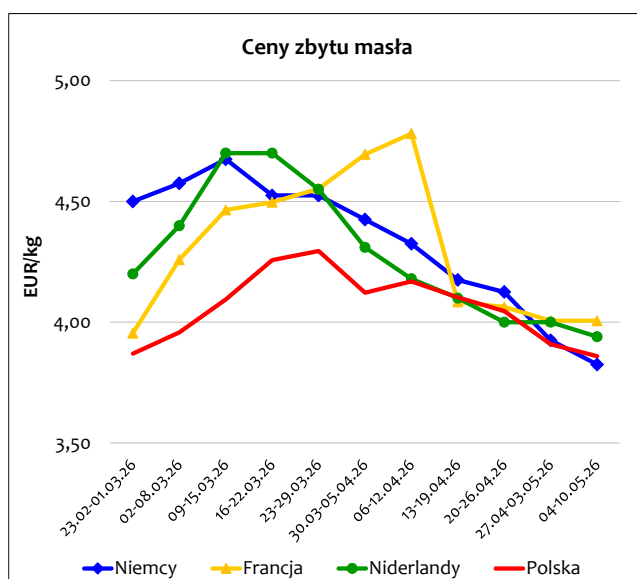
Zboża



Mięso



Produkty mleczne



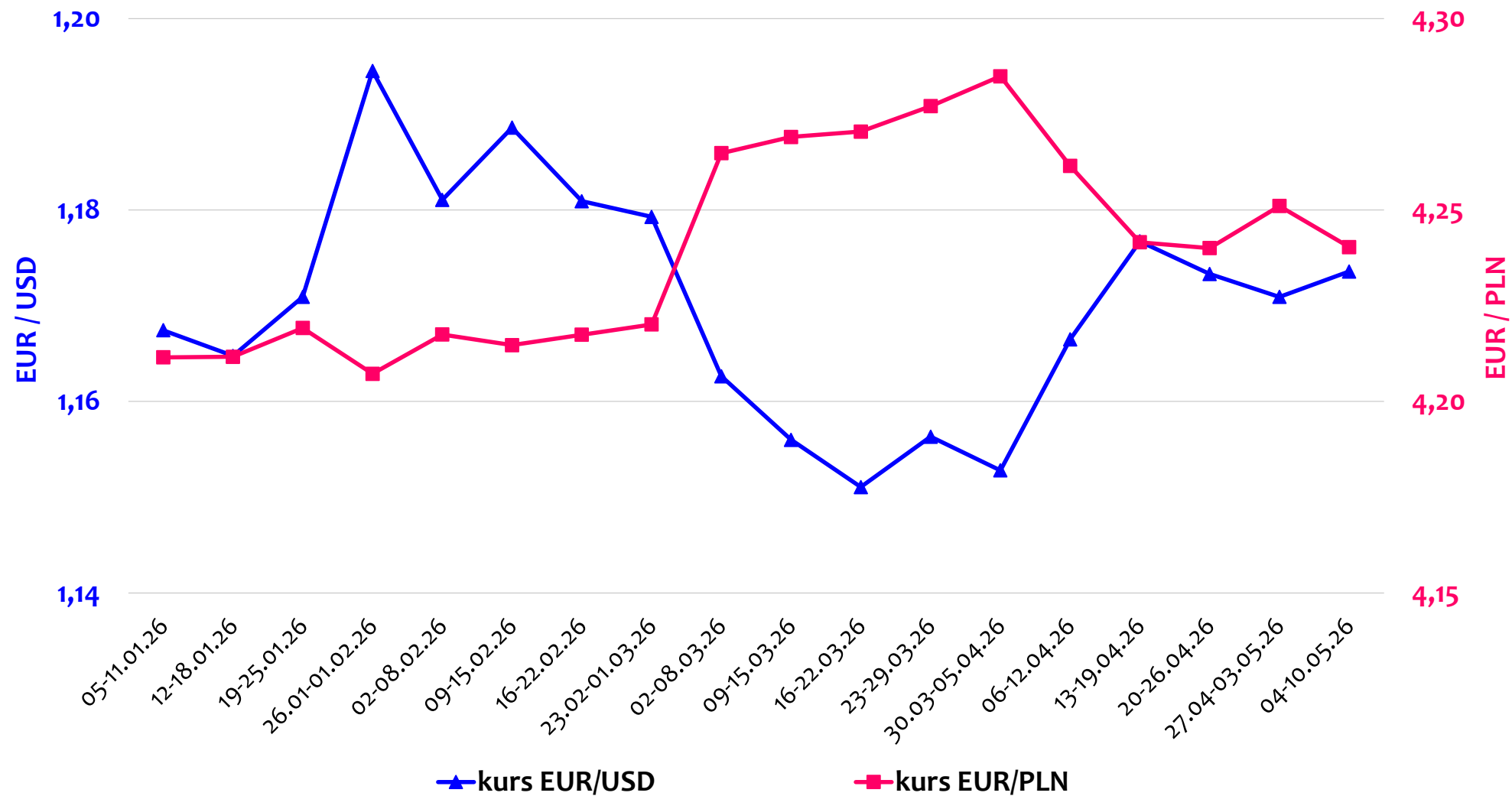
Źródło: opracowanie Biura Analiz i Strategii Krajowego Ośrodka Wsparcia Rolnictwa na podstawie danych KE, MRiRW, CLAL.

Średnie ceny (bez VAT) zakupu zbóż i żywca rzeźnego oraz ceny zbytu produktów mlecznych

(według ZSRIR MRiRW)

Wyszczególnienie	Ceny zakupu							Ceny zbytu		
	zbóż (w zł/t)				żywca (w zł/kg)			produktów mlecznych (w zł/kg)		
	pszenicy konsumpcyjnej	żyta konsumpcyjnego	jęczmienia paszowego	kukurydzy	wieprzowego	wołowego	kurcząt typu brojler	masła w blokach	OMP	PMP
Aktualny: 04-10.05.26	808	645	743	832	5,48	13,44	5,06	16,37	11,00	14,24
Poprzedni tydzień	802	636	736	808	5,65	13,64	5,10	16,62	9,95	15,11
Przed miesiącem	795	636	727	805	5,83	14,13	5,23	17,75	10,67	14,68
Przed rokiem	918	746	839	911	7,08	13,12	5,90	30,44	11,71	19,15
Miesięczna zmiana ceny w %	1,6	1,4	2,2	3,4	-6,1	-4,8	-3,1	-7,8	3,1	-2,9
Roczna zmiana ceny w %	-12,0	-13,6	-11,4	-8,7	-22,7	2,4	-14,1	-46,2	-6,0	-25,6

Średnie tygodniowe kursy wybranych walut*



* kurs EUR/USD na podstawie danych EBC, kurs EUR/PLN na podstawie danych NBP.