



ZINTEGROWANY SYSTEM ROLNICZEJ INFORMACJI RYNKOWEJ

(podstawa prawna: ustawa z dnia 30 marca 2001 r. o rolniczych badaniach rynkowych -
Dz. U. Nr 42, poz. 471, z późn. zm.)

RYNEK CHMIELU

NR 2/sezon 2024/25

02.01.2025r.

Notowania za okres: Listopad 2024 r.

Biuletyn miesięczny.

Informacje zamieszczane w niniejszym biuletynie przekazywane są przez podmioty włączone do Zintegrowanego Systemu Rolniczej Informacji Rynkowej (ZSRIR).

Podstawy prawne:

- ustawa z dnia 30 marca 2001 r. o rolniczych badaniach rynkowych (Dz.U. 2015, poz. 1160 – tekst jednolity);
- rozporządzenie Ministra Rolnictwa i Rozwoju Wsi z dnia 8 marca 2021 r. w sprawie zbieranych danych rynkowych (Dz. U. z 2021 r., poz. 589).

Spis treści

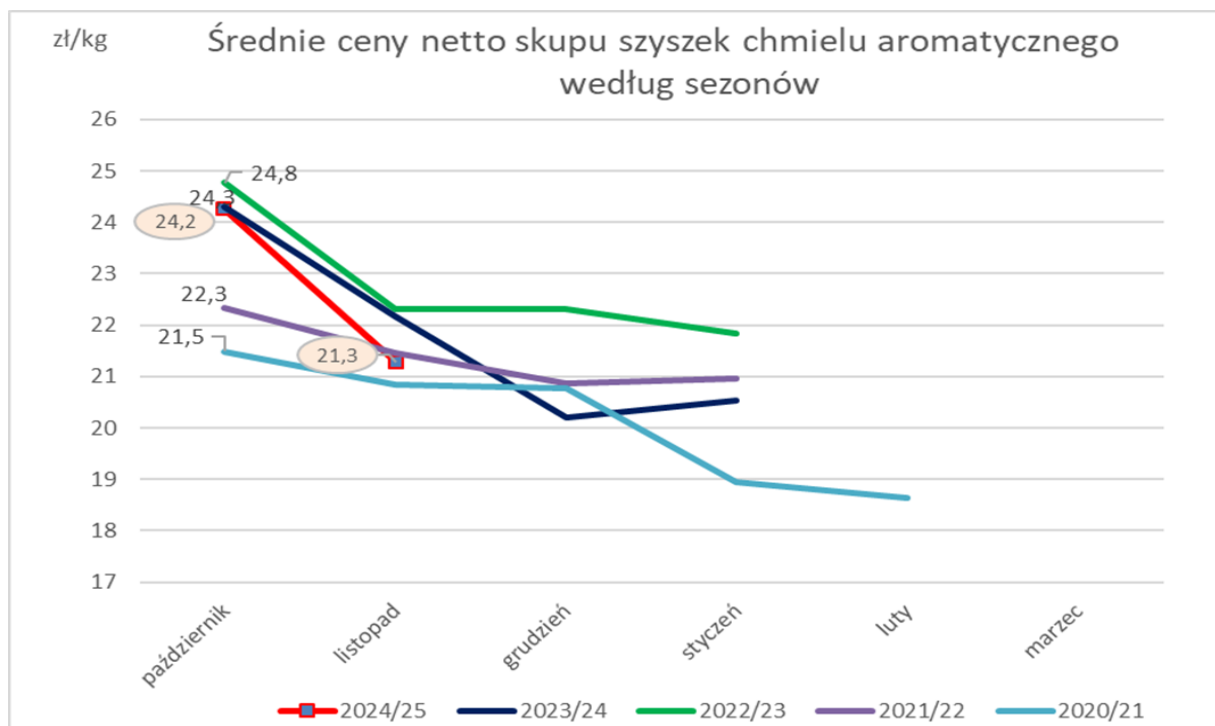
1. Średnie ceny skupu szyszek chmielu.	3
1.1. Średnie ceny skupu szyszek chmielu aromatycznego	3
1.2. Średnie ceny skupu szyszek chmielu gorzkiego.....	4
2. Wielkość skupu chmielu (ogółem) w podziale na miesiące.....	5
3. Handel zagraniczny	6

Ceny zakupu nie zawierają podatku VAT

1. Średnie ceny skupu szyszek chmielu.

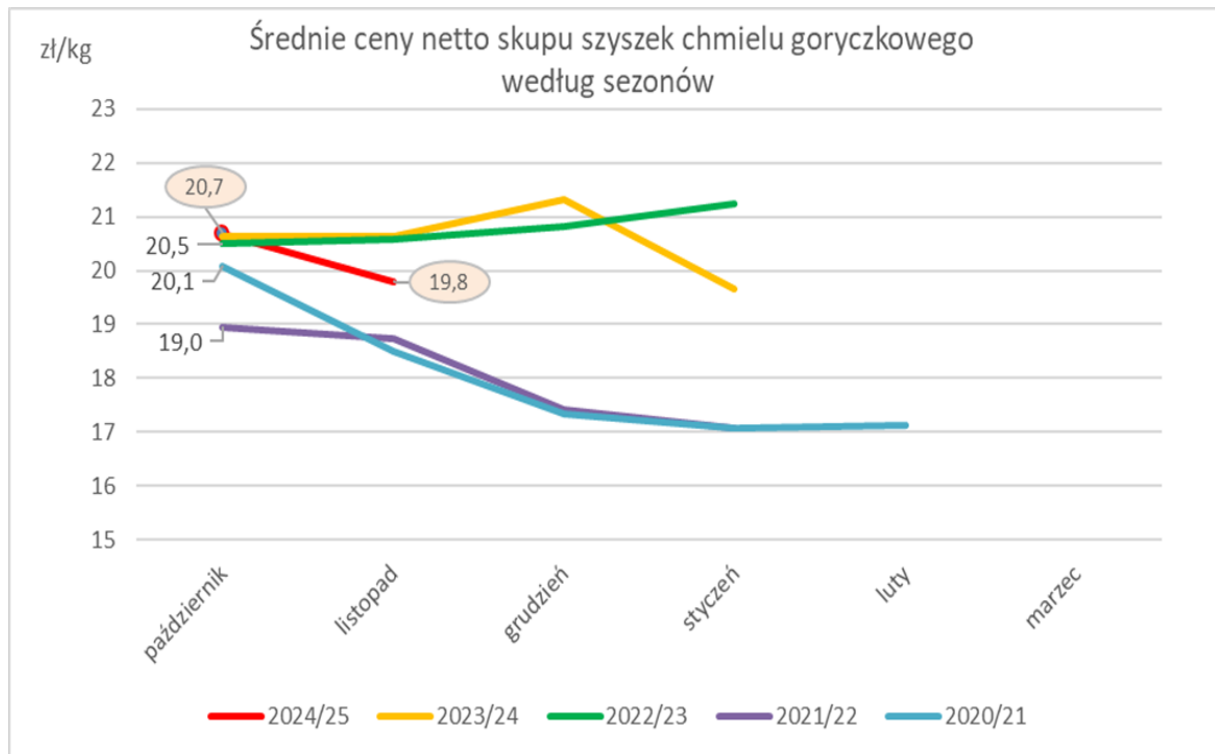
1.1. Średnie ceny skupu szyszek chmielu aromatycznego

TOWAR	Cena [zł/kg]					
	listopad 2024	październik 2024	listopad 2023	Zmiana % w stosunku do poprzedniego okresu	Zmiana % w stosunku do okresu sprzed roku	Zmiana % w stosunku do okresu sprzed roku
Ogółem	21,29	24,25	21,18	-12,2	0,5	-0,2
Lubelski	26,25	27,22	24,01	-3,6	9,3	1,1
Marynka	18,72	20,69	19,83	-9,5	-5,6	-2,7
Sybilla	20,20	20,00	20,28	1,0	-0,4	-1,3
Hallertauer Tradition	22,00	n/d	22,21	*	-1,0	*

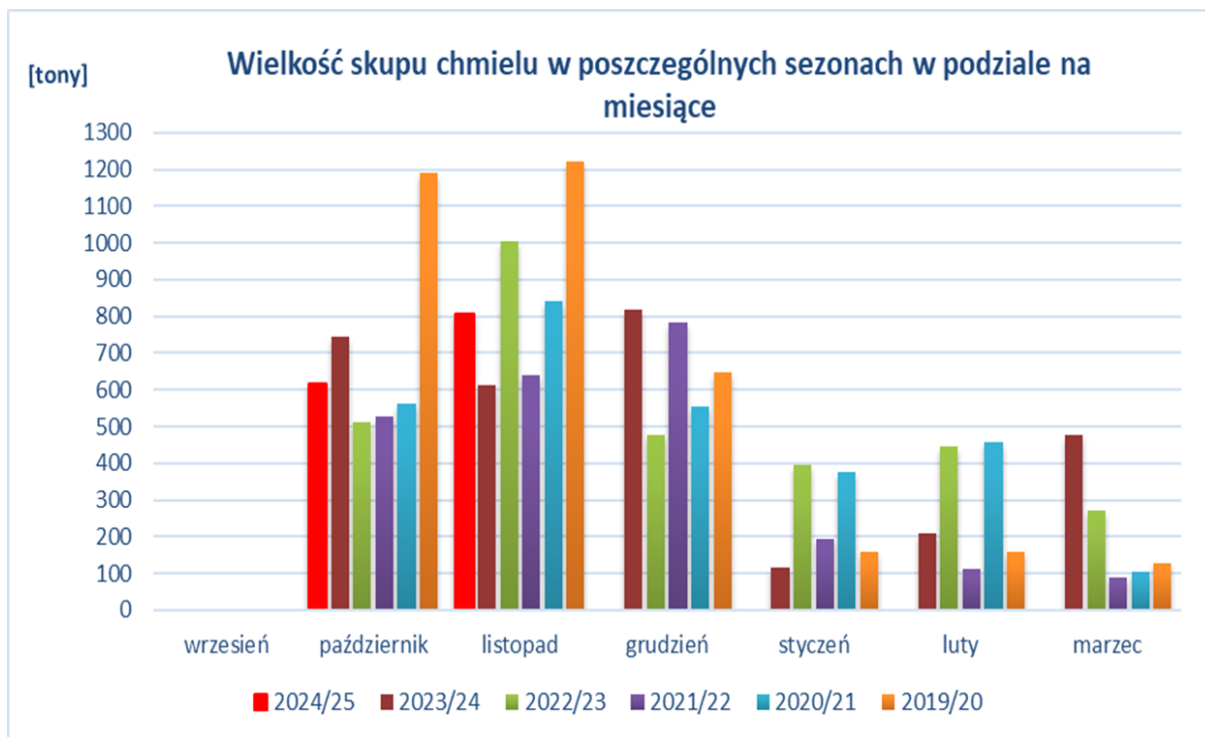


1.2. Średnie ceny skupu szyszek chmielu goryczkowego.

TOWAR	Cena [zł/kg]				
	listopad 2024	październik 2024	listopad 2023	Zmiana % w stosunku do poprzedniego okresu	Zmiana % w stosunku do okresu sprzed roku
Ogółem	19,80	20,69	21,48	-4,3	-7,8
Magnum	19,59	20,68	n/d	-5,3	*
Magnat	20,14	20,72	n/d	-2,8	*



2. Wielkość skupu chmielu (ogółem) w podziale na miesiące



3. Handel zagraniczny.

Handel zagraniczny szyszkami chmielu i produktami chmielowymi w okresie: styczeń – październik 2024r. według ważniejszych krajów ¹

UWAGA: * Dane za okres: I-X 2024r. są wstępne, w trakcie weryfikacji – mogą być obarczone istotnymi błędami

Szyszki chmielowe CN 121010

EKSPORT/WYWÓZ					
I-X 2023r.			I-X 2024r.		
Kraj	Wartość [tys. EUR]	Wolumen [tony]	Kraj	Wartość [tys. EUR]	Wolumen [tony]
OGÓŁEM	4 777	813	OGÓŁEM	3 159	557
Niemcy	3 961	663	Niemcy	2 388	425
Wielka Brytania	543	107	Wielka Brytania	591	100
Białoruś	268	43	Białoruś	125	21
Litwa	4	1	Rosja	33	7

IMPORT/PRZYWÓZ					
I-X 2023r.			I-X 2024r.		
Kraj	Wartość [tys. EUR]	Wolumen [tony]	Kraj	Wartość [tys. EUR]	Wolumen [tony]
OGÓŁEM	105	8	OGÓŁEM	110	8
Wielka Brytania	102	7	Wielka Brytania	110	8
Niemcy	4	1	Stany Zjednoczone An	0	0

Granulaty chmielowe CN 121020

EKSPORT/WYWÓZ					
I-X 2023r.			I-X 2024r.		
Kraj	Wartość [tys. EUR]	Wolumen [tony]	Kraj	Wartość [tys. EUR]	Wolumen [tony]
OGÓŁEM	4 548	317	OGÓŁEM	3 354	219
Szwecja	974	46	Szwecja	922	46
Ukraina	854	54	Ukraina	654	51
Niemcy	737	83	Belgia	288	14
Rosja	497	44	Rosja	218	22
Dania	224	14	Francja	194	8

IMPORT/PRZYWÓZ					
I-X 2023r.			I-X 2024r.		
Kraj	Wartość [tys. EUR]	Wolumen [tony]	Kraj	Wartość [tys. EUR]	Wolumen [tony]
OGÓŁEM	8 751	921	OGÓŁEM	6 089	781
Niemcy	4 512	707	Niemcy	3 458	641
Wielka Brytania	1 796	101	Wielka Brytania	1 092	65
Stany Zjednoczone Amer	1 424	62	Stany Zjednoczone An	792	32
Nowa Zelandia	557	25	Republika Czeska	370	22
Republika Czeska	224	16	Nowa Zelandia	181	9

Soki i ekstrakty z chmielu CN 130213

EKSPORT/WYWÓZ					
I-X 2023r.			I-X 2024r.		
Kraj	Wartość [tys. EUR]	Wolumen [tony]	Kraj	Wartość [tys. EUR]	Wolumen [tony]
OGÓŁEM	8	0	OGÓŁEM	79	2
Ukraina	4	0	Iran	73	2
Tajwan	1	0	Wietnam	4	0
Hiszpania	1	0	Serbia	1	0

IMPORT/PRZYWÓZ					
I-X 2023r.			I-X 2024r.		
Kraj	Wartość [tys. EUR]	Wolumen [tony]	Kraj	Wartość [tys. EUR]	Wolumen [tony]
OGÓŁEM	3 991	114	OGÓŁEM	3 357	73
Niemcy	3 670	103	Niemcy	2 901	56
Belgia	221	7	Stany Zjednoczone An	145	2
Republika Czeska	40	0	Republika Czeska	128	1

Biuletyn „*Rynek Chmielu*” ukazuje się raz w miesiącu w okresie skupu szyszek chmielu.

Wydawca: Ministerstwo Rolnictwa i Rozwoju Wsi,

Departament Rynków Rolnych i Transformacji Energetycznej Obszarów Wiejskich
ul. Wspólna 30; 00-930 Warszawa

E-mail: biuletyn@minrol.gov.pl

Autor:

Dariusz Banasiewicz tel. (022)623-12-01

E-mail: Dariusz.Banasiewicz@minrol.gov.pl