



# RAPORT O STANIE SANITARNYM POWIATU WIERUSZOWSKIEGO ZA ROK 2025



## SPIS TREŚCI

### **Stan bezpieczeństwa sanitarnego powiatu wieruszowskiego wg poszczególnych komórek organizacyjnych Powiatowej Stacji Sanitarno-Epidemiologicznej w Wieruszowie.**

Wstęp.....	3
1. W zakresie epidemiologii .....	5
2. W zakresie bezpieczeństwa żywności, żywienia i produktów kosmetycznych	13
3. W zakresie higieny komunalnej ... ..	25
4. W zakresie higieny dzieci i młodzieży.....	38
5. W zakresie higieny pracy.....	46
6. W zakresie zapobiegawczego nadzoru sanitarnego .....	52
7. W zakresie oświaty zdrowotnej i promocji zdrowia.....	54
8. Wnioski końcowe .....	68

## WSTEP

*Szanowni Państwo,*

zgodnie z delegacją zawartą w art. 12a ust. 3 ustawy z dnia 14 marca 1985 r. o Państwowej Inspekcji Sanitarnej (tekst jednolity Dz.U. z 2024 r., poz. 416) przedstawiam Państwu raport o stanie bezpieczeństwa sanitarnego oraz sytuacji epidemiologicznej powiatu wieruszowskiego w 2025 r.

Zadania przypisane organom Państwowej Inspekcji Sanitarnej na poziomie powiatu wykonywane są przez Państwowego Powiatowego Inspektora Sanitarnego w Wieruszowie przy pomocy Powiatowej Stacji Sanitarno-Epidemiologicznej w Wieruszowie, w oparciu o przepisy ustawy z dnia 14 marca 1985 r. o Państwowej Inspekcji Sanitarnej oraz regulacje wykonawcze.

W 2025 r. priorytetem działalności było bieżące monitorowanie sytuacji epidemiologicznej i sanitarnej powiatu wieruszowskiego, w szczególności w zakresie chorób zakaźnych, jakości wody przeznaczonej do spożycia, bezpieczeństwa żywności oraz warunków higieniczno-sanitarnych w podmiotach objętych nadzorem. Działania podejmowane były adekwatnie do identyfikowanych zagrożeń oraz aktualnych wyzwań w obszarze zdrowia publicznego.

Równolegle realizowano ustawowe zadania w zakresie zapobiegawczego i bieżącego nadzoru sanitarnego, prowadzenia dochodzeń epidemiologicznych, analiz środowiskowych oraz działalności oświatowo-zdrowotnej ukierunkowanej na promocję zdrowia i profilaktykę chorób. Kontynuowano współpracę z jednostkami samorządu terytorialnego, placówkami oświatowymi oraz innymi instytucjami publicznymi w celu wzmacniania lokalnego systemu bezpieczeństwa zdrowotnego.

Realizacja zadań miała charakter ciągły i systemowy. Organizacja pracy, doświadczenie oraz zaangażowanie kadry umożliwiły sprawne reagowanie na pojawiające się zagrożenia oraz skuteczne egzekwowanie obowiązujących przepisów prawa w zakresie ochrony zdrowia publicznego.

W 2025 r. kontynuowano rozwój infrastruktury teleinformatycznej jednostki w ramach przyłączenia do rządowej sieci GovNet, zarządzanej przez Ministerstwo Spraw Wewnętrznych i Administracji. Funkcjonowanie w wydzielonej, bezpiecznej sieci zapewnia szyfrowanie kanałów komunikacji, zwiększoną ochronę danych oraz stabilny dostęp do systemów centralnych. Rozbudowana infrastruktura sieciowa, w tym urządzenia brzegowe oraz elementy zabezpieczające klasy UTM, podlega stałemu monitoringowi, co podnosi poziom cyberbezpieczeństwa jednostki i wzmacnia ochronę przetwarzanych informacji.

Powiatowa Stacja Sanitarno-Epidemiologiczna w Wieruszowie realizuje swoje zadania zgodnie

z wdrożoną polityką bezpieczeństwa przetwarzania danych osobowych, zapewniając ich przetwarzanie zgodnie z obowiązującymi przepisami prawa oraz ochronę przed dostępem osób nieuprawnionych.

Kierując się zasadą przejrzystości działania administracji publicznej, informuję, że pełny tekst raportu oraz aktualne informacje dotyczące działalności Państwowej Inspekcji Sanitarnej dostępne są na stronie internetowej Powiatowej Stacji Sanitarno-Epidemiologicznej w Wieruszowie.

Przedstawiona publikacja stanowi syntetyczne podsumowanie działań realizowanych w 2025 r. oraz ocenę stanu bezpieczeństwa sanitarnego powiatu wieruszowskiego. Wyrażam przekonanie, że raport będzie pomocnym źródłem informacji dla organów administracji publicznej, jednostek samorządu terytorialnego oraz wszystkich podmiotów zaangażowanych w działania na rzecz zdrowia publicznego.

Z wyrazami szacunku

***Państwowy Powiatowy Inspektor Sanitarny  
w Wieruszowie  
mgr inż. Karolina Krawczyk-Borowiec***

## 1. EPIDEMIOLOGIA

### *Nadzór nad chorobami zakaźnymi*

Ocenę sytuacji epidemiologicznej chorób zakaźnych w powiecie wieruszowskim opracowano, w oparciu o dane zgłoszonych przypadków zachorowań i zakażeń do Powiatowej Stacji Sanitarno-Epidemiologicznej w Wieruszowie. W Polsce zgłaszanie, kwalifikacja oraz rejestracja zachorowań na choroby zakaźne opiera się na opracowanych przez Państwowy Zakład Higieny „Definicjach chorób zakaźnych”. Zastosowanie powyższych definicji, ma na celu ujednolicenie zgłaszalności chorób zakaźnych i zapewnienie porównywalności danych, zbieranych w ramach nadzoru epidemiologicznego w Polsce oraz w Unii Europejskiej. Zgłaszanie chorób zakaźnych następuje przez system informatyczny EpiBaza. Powyższą analizą zostały objęte jednostki i zespoły chorobowe, które stanowiły problem epidemiologiczny. Dane za rok 2025, zostały porównane z danymi za rok 2024.

W roku 2025 na terenie powiatu wieruszowskiego wśród chorób podlegających zgłaszaniu nie odnotowano zachorowań na czerwonkę bakteryjną, błonicę, dury brzuszne i dury rzekome. Zagrożenie zachorowaniami na te choroby nie jest wysokie, wymagają one jednak utrzymania stałego nadzoru z racji ich znaczenia klinicznego i potencjału epidemicznego.

Zakażeń SARS-CoV-2(COVID-19) było mniej w porównaniu do roku 2024 w którym zarejestrowano 434 zachorowania, w roku 2025 było 401 zachorowań. Nie zanotowano żadnego zgonu na choroby zakaźne.

W roku 2025 nastąpił niewielki wzrost zachorowań na salmonellę z 8 do 10 przypadków, nadal utrzymuje się duża liczba zachorowań na ospę wietrzną ale raczej z tendencją spadkową w 2024 r. było 306 przypadków natomiast w 2025r. - 175, duży spadek zachorowań na płonicę z 78 do 15 zachorowań. Spadek zachorowań nastąpił również na wirusowe zakażenia jelitowe ze 132 przypadków do 114, w tym zakażenia wywołane przez rotawirusy 9 przypadków. Nastąpił wzrost liczby osób szczepionych p/wściekliźnie z 4 do 8 osób.

Porównywalna liczba zachorowań w 2025 roku na bakteryjne zakażenia jelitowe wywołane przez *Clostridium difficile*, głównie u pacjentów leżących w szpitalach z chorobami przewlekłymi z 12 przypadków do 11.

W przypadku chorób zakaźnych przeciwko którym prowadzone są szczepienia ochronne zarejestrowano 1 zachorowanie na świnkę (2024r-4). Nadal zgłaszane są przypadki zachorowań na krztusiec - 8 zachorowań 2025, 39 przypadków w 2024 roku.

Na odrę i różyczkę nie odnotowano żadnego zachorowania.

### **Zakażenia SARS-CoV-2 (COVID-19)**

W 2025 r zarejestrowano 401 zachorowań na Covid-19, w tym 4 osoby były hospitalizowanych, nie zgłoszono zgonów z powodu zachorowania na Covid-19.

Do dnia dzisiejszego wykrywane są na terenie powiatu przypadki zakażeń Covid- 19.

### **Zatrucia i zakażenia pokarmowe**

Zatrucia i zakażenia pokarmowe, czyli ostre schorzenia żołądkowo-jelitowe mogą być wywoływane przez różne czynniki etiologiczne – bakterie, wirusy, pasożyty, toksyny roślinne i zwierzęce.

W roku 2025 zarejestrowano 10 przypadków salmonellozy, w roku 2024 było 8 zachorowań.

Zakażenia bakteryjne potwierdzone badaniami mikrobiologicznymi były głównie wywołane następującymi drobnoustrojami: *Salmonella z grupy D, Salmonella Enteritidis oraz Species.*

Zachorowania dotyczyły 2 małych dzieci od 0 do 4 roku życia, 2 dzieci w wieku od 5- 9 lat, 5 dzieci w wieku 10-19 lat i 1 osoby dorosłej w wieku 50-59 lat. Zarejestrowano 11 bakteryjnych zakażeń jelitowych wywołanych przez *Clostridium difficile* (2024r – 12) u osób w wieku od 40 – 89 lat.

W roku 2025 nie zarejestrowano żadnego ogniska zbiorowego zatrucia pokarmowego.

Poza zatruciami o etiologii bakteryjnej, w 2025 roku zanotowano 114 przypadków zachorowań wirusowych. Przyczyną tych zachorowań były głównie wirusowe zakażenia jelitowe nieokreślone, rozpoznane tylko na podstawie obrazu klinicznego zachorowania, za pozostałe przypadki odpowiadają rotawirusy – 9 zachorowań, inne określone – 12 zachorowań.

### **Bezobjawowi nosiciele salmonelli**

W roku 2025 zarejestrowano 7 tymczasowych nosicieli *Salmonelli Enteritidis*, w 2024 było 4 nosicieli.

### **Wirusowe zapalenia wątroby**

W 2025r. w powiecie wieruszowskim zarejestrowano 2 zachorowania na Wirusowe Zapalenie Wątroby typu A , (2024r – 0).

W 2025r. zarejestrowano 3 przypadki wirusowego zapalenia wątroby typu C – przewlekłe i bliżej nie określone, (2024r – 0).

Zarejestrowano 2 zachorowania na wirusowe zapalenie wątroby typu B - przewlekłe i bliżej nie określone (2024r – 4).

Zakażenie WZW A następuje przez skażoną żywność, wodę lub kontakt z osobą chorą, w tych 2 przypadkach (małżeństwo przebywało na wakacjach w Chorwacji) nie zostało ustalone źródło

zakażenia.

Na sytuację epidemiologiczną tej choroby mają wpływ m.in. takie czynniki jak: stały nadzór nad dezynfekcją i sterylizacją w placówkach służby zdrowia, przestrzeganie zasad aseptyki przy zabiegach, realizacja szczepień ochronnych przeciwko WZW typu B. Możliwe drogi zakażenia HBV to także zabiegi wykonywane w gabinetach tatuażu, kosmetycznych, poprzez wstrzyknięcia środków odurzających niejałowym sprzętem (narkomanii) oraz min. kontakty seksualne z osobami zakażonymi.

### **Choroby wieku dziecięcego**

W roku 2025 zostało zgłoszonych zostało 859 zachorowań na ospę wietrzną – w 2024 roku - 306 zachorowań. Nie zarejestrowano w ubiegłym roku żadnego zachorowania na odrę i zachorowania na różyczkę,

Na płonicę (szkarlatynę) zachorowało w 2025 roku – 15 dzieci, w 2024 roku 78.

Zarejestrowano w 2025 roku 1 przypadek świnki w 2024r –4.

### **Choroby przenoszone drogą płciową**

W 2025 roku nie zarejestrowano nowych przypadków zachorowania na kiłę, w 2024 były 2 zachorowania, nie zgłoszono również nowych potwierdzonych przypadków zakażeń HIV i AIDS .

### **Zachorowania na choroby odzwierzęce**

W 2025 roku zarejestrowano 2 przypadki zachorowania na choroby odzwierzęce (lamblioza), w 2024 roku nie było żadnego zachorowania.

### **Styczność i narażenie na wściekliznę**

W 2025 roku zarejestrowano 64 przypadki pokąsań ludzi przez zwierzęta, tj. o 6 pokąsań mniej niż w 2024r., w którym to zarejestrowano 70 przypadków. Sprawcami pokąsań były zwierzęta domowe – psy i koty. Większość pokąsań miała miejsce na wsi. Szczepieniom p/wściekliznie poddano 7 osób, (4 osoby) w 2024r. Decyzję o podjęciu szczepień podejmował lekarz chorób zakaźnych u osoby pokąsanej przez nieznaną zwierzę u którego nie można było wykluczyć wścieklizny w badaniach przyżyciowych. Rejestrowane przypadki dotyczyły pogryzienia ludzi przez znane i nieznaną koty i psy.

## **Grypa**

W 2025 roku zgłoszono 856 zachorowań na grypę potwierdzonych testem antygenowym 8 osób z powodu powikłań zostało poddanych hospitalizacji.

W 2024 były 311 zachorowania i 3 hospitalizacje.

## **Zakażenia wirusem RSV**

W 2025 zarejestrowano 115 przypadków, w 2024 roku było 18 przypadków zakażeń.

W 2025 roku na terenie powiatu wieruszowskiego placówką Podstawowej Opieki Zdrowotnej, która brała udział w czynnym nadzorze nad rejestracją przypadków grypy w systemie SENTINEL była Przychodnia w Wieruszowie. W wyznaczonym terminie od 01 stycznia do 30 czerwca pobrano 29 wymazów od chorych z objawami grypy z których potwierdzono badaniem genetycznym 7 przypadków grypy i 3 potwierdzone przypadki RSV.

## **Gruźlica**

W 2025 roku w powiecie wieruszowskim zarejestrowano 8 przypadków zachorowania na gruźlicę płuc potwierdzoną bakteriologicznie. Zachorowanie dotyczyło osób dorosłych – 6 mężczyzn (w średnim wieku) i 2 starszych kobiet (90 i 86 lat) zamieszkałych na terenie wiejskim.

Nie odnotowano zachorowań wśród dzieci i młodzieży do lat 18.

O każdym zachorowaniu potwierdzonym bakteriologicznie informowany był lekarz rodzinny do którego zadeklarowany jest pacjent oraz Poradnia Chorób Płuc i Gruźlicy, celem objęcia badaniem klinicznym, diagnostycznym zarówno chorego jak i osób z jego otoczenia.

Po przeprowadzeniu dochodzenia epidemiologicznego formularz zgłoszenia na gruźlicę wraz z istotnymi informacjami o leczeniu przesyłany jest do WSSE w Łodzi.

## **Nadzór nad szczepieniami**

Na terenie powiatu wieruszowskiego w 2025 roku podlegało szczepieniu - 8113 dzieci od urodzenia do 19 roku życia. W zakresie chorób przeciwko, którym prowadzone są szczepienia ochronne, w ciągu minionego roku odnotowano 1 zachorowanie na świnkę, 8 zachorowań na krztusiec. Wszczepialność procentowa przeciwko odrze, śwince i różyczce w rocznikach podlegających szczepieniu przedstawia się następująco: 2023 rocznik – 97,67%, 2020 rocznik- 66,24%.

Przeciwko WZW typu B, Błonicy, Tężcowi, Krztuścowi, Poliomyelitis, zakażeniom *Haemophilus Influezae typu b* oraz zakażeniom *Streptococcus pneumoniae* wyszczepialność jest zadowalająca i tak w roczniku 2024 wynosi: szczepienia pierwotne 58% szczepienia uzupełniające 40 %

(są to dzieci w trakcie szczepień) w roczniku 2023 r. wynosi – 94%, w roczniku 2022 r. – 98%.

Od 2025r. Powiatowa Stacja Sanitarno-Epidemiologiczna prowadzi dystrybucje preparatów szczepionkowych COVID-19, które odbierane są przez przychodnie POZ.

Program Szczepień Ochronnych nadal jest rozszerzony o zalecane szczepienie przeciw HPV. Powszechny program szczepień przeciw HPV realizuje założenia i cele Narodowej Strategii Onkologicznej na lata 2020-2030. Uzupełnia bezpłatny program szczepień ochronnych dla dzieci i młodzieży o szczepienie, które chroni przed chorobami wywołanymi przez HPV. Powszechny program bezpłatnych szczepień przeciw HPV jest skierowany do dziewcząt i chłopców po ukończeniu 9 roku życia do ukończenia 14 roku życia. Kontynuowane są bezpłatne szczepienia przeciw krztuścowi dla kobiet w ciąży.

Na podległym terenie znajduje się 10 punktów szczepień.

W ciągu ubiegłego roku wykonano 63 kontrole w zakresie szczepień ochronnych. Z czego 20 kontroli w zakresie spisu powszechnego kart uodpornienia (ocena stanu zaszczepienia dzieci na terenie powiatu wierszowskiego). Spis przebiegał II etapowo. Dzieci szczepione były zgodnie z Programem Szczepień Ochronnych obowiązującym na dany rok kalendarzowy. Szczepionki przechowywane są zgodnie z zaleceniem producenta, odbierane przez osoby upoważnione z zachowaniem łańcucha chłodniczego (2 przypadki przerwania łańcucha chłodniczego – decyzją *ŁWIF w Łodzi szczepionki zostały zutylizowane.*)

Wykonawstwo obowiązkowych szczepień ochronnych na terenie powiatu wierszowskiego w minionym roku było zadowalające.

W 2025 roku, 130 dzieci nie zostało zaszczepionych ze względu na odmowę opiekunów prawnych.

W 2025 roku, 4 dzieci zostało zaszczepionych po działaniach komórki organizacyjnej epidemiologii.

### ***Nadzór nad placówkami służby zdrowia***

W 2025 roku pod nadzorem komórki organizacyjnej epidemiologii PSSE w Wieruszowie znajdowały się 63 zakłady lecznictwa:

- otwartego:
  - 1 Samodzielny Publiczny Zakład Podstawowej Opieki Zdrowotnej
  - 1 Samodzielny Publiczny Zakład Podstawowej Opieki Zdrowotnej – Gabinet Rehabilitacji
  - 12 Niepublicznych Zakładów Opieki Zdrowotnej
  - 24 Prywatnych gabinetów lekarskich

- 10 Punktów szczepień
- 12 Inne usługi medyczne
- 1 Powiatowe Centrum Medyczne Sp. z o. o. Ambulatoryjna Opieka Specjalistyczna
- 1 Powiatowe Centrum Medyczne Sp. z o. o. Dział Rehabilitacji
  - zamkniętego:
- 1 Powiatowe Centrum Medyczne Sp. z o. o. Szpital Powiatowy

Ilość podmiotów wykonujących działalność leczniczą na nadzorowanym terenie (według zarządzających) wynosi 47.

Ilość podmiotów (pod jednym zarządzającym może pozostawać kilka obiektów mieszczących się pod różnymi adresami) wynosi 3.

Ogółem przeprowadzono 106 kontroli sanitarnych, w tym 63 kontrole w zakresie szczepień ochronnych.

W 2025r., wydano 1 decyzję merytoryczną na poprawę warunków sanitarno-higienicznych.

W 2025r., wydano 5 decyzji o opłacie za negatywną kontrolę.

W 2025r., nałożono 2 mandaty karne na kwotę 900,00 zł.

Placówki medyczne nadzorowane były w zakresie oceny stanu sanitarno-technicznego, czystości bieżącej, zabezpieczenia przeciwepidemicznego, w tym zaopatrzenia w materiały i sprzęt jednorazowego użytku, prawidłowości procesów dezynfekcji i sterylizacji narzędzi medycznych (wskaźniki chemiczne i biologiczne), przeprowadzania działań zapobiegających szerzeniu się zakażeń i chorób zakaźnych, postępowania z bielizną i odpadami medycznymi oraz wykonawstwa szczepień ochronnych, stałego monitoringu przechowywania i transportu preparatów szczepionkowych, spisu powszechnego kart uodpornienia.

Nadzór dotyczył również procedur, ich aktualizacji zgodnie z obowiązującymi przepisami, paszporty techniczne sprzętu medycznego będącego na wyposażeniu podmiotu leczniczego oraz dokumentację potwierdzającą przeprowadzanie okresowego przeglądu, czyszczenia i dezynfekcji instalacji i urządzeń wentylacji mechanicznej i klimatyzacji.

W trakcie przeprowadzanych kontroli sanitarnych stwierdzane były uchybienia dotyczące nieprawidłowego stanu sanitarno-higienicznego pomieszczeń, przerwania łańcucha chłodniczego w lodówce ze szczepionkami, ignorowania monitoringu powiadomień sms z systemu Efento o spadku lub wzroście temperatury w lodówce ze szczepionkami, brak dokumentacji potwierdzającej zapobieganie chorobom zakaźnym i zakażeniom, nierzetelne wypełnianie dokumentacji z przeprowadzonych czynności przez personel medyczny, brak izolacji pacjentów chorych (z ogniska świerzbu) od zdrowych, umieszczenie chorego pacjenta (z ogniska świerzbu) na

korytarzu.

Stan sanitarno-techniczny placówek medycznych na terenie powiatu wierszowskiego należy określić jako dobry. Duża część placówek jest wyremontowana, spełnia stawiane im wymagania.

W 2025r., zakończono rozpoczętą od lipca 2024r. termomodernizację w SPZPOZ Lututów, która polegała m.in. na: wymianie okien, grzejników, płytek podłogowych, wymiana pieca do ogrzewania, montaż windy i elewacja budynku oraz modernizacja gabinetów lekarskich i zabiegowych.

W 2025r., również zakończono rozpoczętą od października 2024r. termomodernizacja w ZOZ COR Gabinet Lekarza POZ w Wieruszowie. Termomodernizacja polegała na wymianie okien i parapetów, wymianie drzwi wejściowych i do przedsionka. Położono nowe płytki podłogowe, wymieniono wszystkie drzwi wewnętrzne, zreorganizowano rejestrację i wejście do pokoju socjalnego, odnowiono toalety, pomalowano wszystkie pomieszczenia ośrodka.

W ZOZ Eskulap w przedsionku wejścia do poradni doprowadzono do właściwego stanu sanitarno-higienicznego powierzchnie powłok ściennych i sufitu.

W NZOZ Medix s.j. zostały odnowione ściany na całej części po stronie poradni dla dzieci zdrowych.

W Domu Pomocy Społecznej Chróścín – Zamek w Chróścínie od grudnia 2024r., rozpoczęto prace remontowe wszystkich schodów wejściowych do Zamku oraz wymiany niektórych okien, zgodnie z wytycznymi konserwatora zabytków. W 2025r., po wymianie okien pomalowano pokoje. Przeprowadzono generalny remont pokoju nr 27 i łazienki przy tym pokoju. Wycyklinowano podłogi na II piętrze.

W Domu Pomocy Społecznej Chróścín – Wieś w Chróścínie przeprowadzono remont łazienki ogólnodostępnej na I piętrze, gdzie zamontowano podnośnik podwyżkowy firmy „LUNA”, wyremontowano trzy wspólne łazienki dla łączonych pokoi, odmalowano niektóre pokoje i szatnię dla personelu. Dla dwóch łączonych pokoi powstała nowa wspólna łazienka. Znajdująca się na II piętrze świetlica/pokój dziennego pobytu również została wyremontowana.

Stan sanitarny skontrolowanych pomieszczeń szpitalnych nie budził zastrzeżeń. W 2025r wykonano następujące prace remontowe:

- Oddział pediatryczny: w gabinecie zabiegowym i na korytarzu oddziału położono nową wykładzinę podłogową oraz wyremontowano brudownik;
- Oddział wewnętrzny: remont sali R i pokoju badań;
- Oddział Chirurgii Jednego Dnia: pomalowanie ścian w trzech salach i na korytarzu;
- Dział Rehabilitacji: remont sufitu na korytarzu i pomalowanie go;

- Ambulatoryjna Opieka Specjalistyczna: w poradni chorób płuc i gruźlicy wymieniono meble i pomalowano ściany, w poradni okulistycznej i poradni ginekologiczno-położniczej wykonano malowanie ścian, pomalowano cały korytarz przy wszystkich poradniach;
- Poprawiono podjazd dla karettek;
- Wykonano podjazd dla wózków do kuchni i stołówki szpitalnej.

W 2025r. odnotowano 1 ognisko epidemiczne w Zakładzie Opiekuńczo-Lecznym wywołane przez Świerzbowiec ludzki.

W 2025r. nie odnotowano ogniska szpitalnego wywołanego wystąpieniem czynnika alarmowego.

### ***Wnioski***

1. Sytuacja epidemiologiczna wybranych chorób zakaźnych w 2025 roku, kształtowała się na poziomie porównywalnym do lat poprzednich i nie stanowiła zagrożenia dla zdrowia publicznego mieszkańców powiatu.
2. Stan sanitarno-techniczny jednostek medycznych na terenie powiatu wieruszowskiego należy określić jako zadowalający.
3. W 2025 roku zarejestrowano 130 dzieci uchylających się od obowiązku szczepień ochronnych.

## 2. BEZPIECZEŃSTWO ŻYWNOŚCI, ŻYWIENIA I PRODUKTÓW KOSMETYCZNYCH

W 2025 roku pod nadzorem Państwowej Inspekcji Sanitarnej w komórce organizacyjnej BŻŻiPK na terenie powiatu wierszowskiego znajdowało się 790 obiektów, 208 z nich skontrolowano, zatwierdzono 20 nowych obiektów.

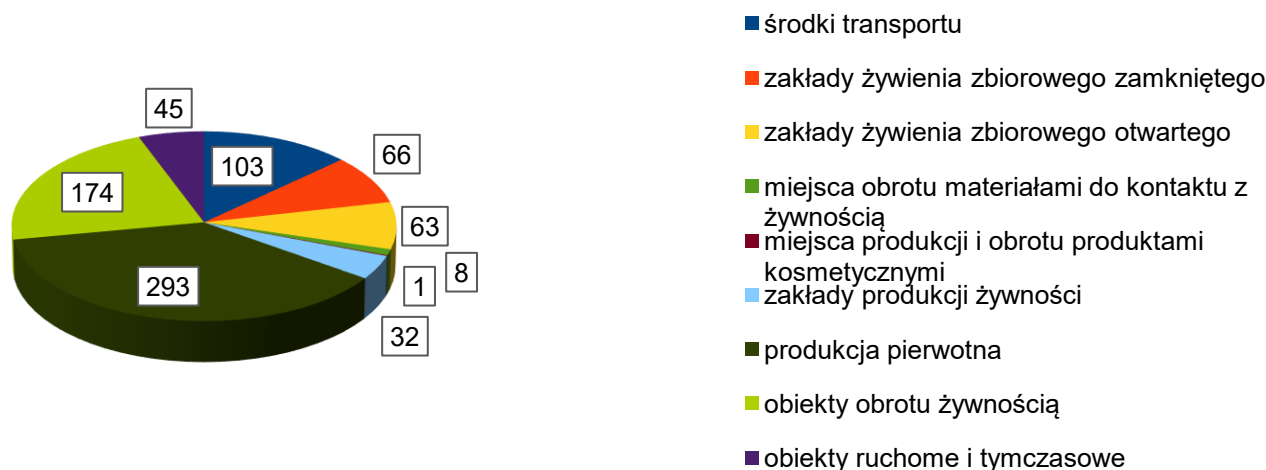
Ogółem przeprowadzono 294 kontrole sanitarne, w tym 35 kontroli interwencyjnych (13 związanych ze złożonymi skargami oraz 22 kontroli w ramach systemu RASFF). Przeprowadzono również 22 kontrole sprawdzające wykonanie zaleceń.

Na podstawie arkusza oceny stanu sanitarnego oceniono 168 zakładów. W roku sprawozdawczym nie stwierdzono obiektów niezgodnych z wymaganiami.

Ogółem wydano 6 decyzji administracyjnych na uchybienia sanitarne. Wydano 2 upomnienia. Nałożono łącznie 10 mandatów karnych na kwotę 4300 zł. Nie kierowano wniosków do Sądu Grodzkiego oraz zawiadomień do Prokuratury.

Skierowano jeden wniosek do Łódzkiego Państwowego Wojewódzkiego Inspektora Sanitarnego o nałożenie kary pieniężnej.

Struktura % obiektów żywnościowo-żywnościowych oraz obiektów produkcji i obrotu produktami kosmetycznymi w 2025 roku



Wykres: Struktura obiektów w 2025 roku

### **Automaty do lodów**

W 2025 r. pod nadzorem znajdowało się 6 automatów do lodów, zatwierdzono 1 nowy obiekt. 3 automaty zostały ocenione na podstawie arkusza oceny zakładu. Przeprowadzono łącznie 4 kontrole w tej grupie obiektów. Prób nie pobierano. Nie wydawano również decyzji administracyjnych.

### **Piekarnie**

W roku sprawozdawczym 2025 pod nadzorem znajdowało się 7 piekarni, 4 z nich zostały skontrolowane, 3 oceniono na podstawie arkusza oceny zakładu. Przeprowadzono łącznie 5 kontroli w tej grupie obiektów, w tym jedną interwencyjną związaną z powiadomieniem RASFF. Nie pobierano prób do badań laboratoryjnych. Nie stosowano karania mandatowego. Nie wydawano decyzji administracyjnych.

### **Ciastkarnie**

W roku sprawozdawczym pod nadzorem znajdowały się 3 zakłady, 2 z nich skontrolowano i oceniono na podstawie arkusza oceny zakładu. Łącznie przeprowadzono 2 kontrole sanitarne. W ciastkarni pobrano łącznie 5 prób żywności do badań laboratoryjnych, prób nie kwestionowano.

### **Wytwórnice napojów bezalkoholowych**

W 2025 r. według ewidencji znajdowała się 1 wytwórnia napojów bezalkoholowych. Nie przeprowadzano w tej grupie obiektów kontroli w roku sprawozdawczym. W zakładzie opracowano zasady GHP/GMP, opracowano i wdrożono system HACCP.

### **Zakłady przemysłu zbożowo – młynarskiego**

W 2025 r. w ewidencji znajdował się 1 obiekt – młyn, który został skontrolowany. Łącznie przeprowadzono 7 kontroli sanitarnych, w tym 4 kontrole interwencyjne związane z powiadomieniami RASFF. Pobrano do badań laboratoryjnych 3 próbki żywności. Prób nie kwestionowano. Nałożono jeden mandat karny na kwotę 500 zł za brak prowadzonego rejestru dostawców surowca, gdzie zgodnie z opracowaną procedurą przyjęcia surowca wymagany jest numer wpisu do rejestru zakładów podlegających urzędowej kontroli organów Państwowej Inspekcji Sanitarnej. Nie wydawano decyzji administracyjnych na uchybienia sanitarne. W nadzorowanym zakładzie wdrożono zasady Dobrej Praktyki Higienicznej i Produkcyjnej, a także system HACCP.

## **Producenci pierwotni**

W roku sprawozdawczym pod nadzorem znajdowało się 290 producentów pierwotnych. W 2025 r. wpisano do rejestru 19 gospodarstw rolnych. Łącznie w tej grupie obiektów przeprowadzono 5 kontroli sanitarnych, w tym jedną interwencyjną. Skontrolowano 5 obiektów, 4 oceniono na podstawie arkusza oceny zakładu. U producentów pierwotnych pobrano do badań 2 próbki żywności. Prób nie kwestionowano. Nie stosowano karania mandatowego. Decyzji administracyjnych nie wydawano.

## **Producenci pierwotni i rolniczy handel detaliczny**

W roku sprawozdawczym pod nadzorem znajdowało się 2 producentów pierwotnych prowadzących równocześnie Rolniczy Handel Detaliczny. W 2025 r. nie wpisano do rejestru nowych gospodarstw rolnych prowadzących tego typu działalność. W tej grupie obiektów w 2025 roku przeprowadzono 1 kontrolę sanitarną, obiekt ten oceniono na podstawie arkusza oceny zakładu.

## **Producenci pierwotni i dostawcy bezpośredni**

W roku sprawozdawczym pod nadzorem znajdował się 1 producent pierwotny i dostawca bezpośredni, który został wpisany do rejestru w 2025 r. W tej grupie obiektów nie przeprowadzono kontroli sanitarnych.

## **Producenci żywności w warunkach domowych**

W roku sprawozdawczym pod nadzorem znajdowało się 13 obiektów, do rejestru wpisano 3 nowe obiekty. Przeprowadzono jedną kontrolę sanitarną w tej grupie obiektów, 1 obiekt oceniono na podstawie arkusza oceny. Nie stosowano karania mandatowego. Decyzji administracyjnych nie wydawano. Opracowano i wdrożono zasady GHP, GMP oraz system HACCP.

## **Sklepy spożywcze**

W roku sprawozdawczym pod nadzorem znajdowało się 127 obiektów, zatwierdzono 4 nowe. Skontrolowano 75 sklepów spożywczych, 62 z nich oceniono według arkusza oceny stanu sanitarnego. Łącznie w sklepach spożywczych przeprowadzono 126 kontroli sanitarnych, w tym 11

interwencyjnych – 6 dotyczyło powiadomień RASFF, 5 przeprowadzono w związku ze złożonymi skargami dotyczącymi min. sprzedaży nieświeżych produktów spożywczych, obecności gryzoni, obecności ciała obcego w wędlinie. Podczas przeprowadzanych kontroli sanitarnych żadna ze skarg nie została potwierdzona. W tej grupie obiektów zastosowano karanie mandatowe, wydano 3 mandaty na kwotę 800 zł. Karanie mandatowe zastosowano w związku z niewłaściwym stanem higieniczno-sanitarnym obiektów.

W tej grupie obiektów wydano 2 decyzje administracyjne na poprawę warunków sanitarno-technicznych. Do badań laboratoryjnych pobrano 100 prób środków spożywczych. Jedna próbka – kalafior została zakwestionowana ze względu na przekroczenie NDP pestycydów.

### **Kioski**

W roku 2025 pod nadzorem znajdowało się 28 kiosków, skontrolowano 8 z nich i oceniono je według arkusza oceny zakładu. Przeprowadzono łącznie 8 kontroli. Nie stwierdzano obiektów niezgodnych.

W roku sprawozdawczym nie wydawano decyzji administracyjnych. Nie stosowano również karania mandatowego. Nie pobierano prób do badań laboratoryjnych.

### **Magazyny hurtowe**

W roku 2025 w rejestrze znajdowały się 3 zakłady, nie zatwierdzano nowych. Skontrolowano 3 obiekty w tej grupie, jeden oceniono na podstawie arkusza oceny zakładu. Łącznie przeprowadzono 4 kontrole sanitarne w tym 3 interwencyjne związane z systemem RASFF. Nie stosowano karania mandatowego oraz nie pobierano prób do badań laboratoryjnych, nie wydawano decyzji administracyjnych.

### **Obiekty ruchome i tymczasowe**

W roku 2025 pod nadzorem znajdowało się 45 obiektów, zatwierdzono 2 nowe. Skontrolowano 11 obiektów, 2 obiekty oceniono na podstawie arkusza oceny zakładu. Przeprowadzono łącznie 12 kontroli sanitarnych, w tym 2 interwencyjne w związku ze złożonymi skargami. W tej grupie obiektów zastosowano karanie mandatowe, nałożono 1 mandat karny na kwotę 500 zł w związku z brakiem zachowania zasad higieny podczas sprzedaży wędlin na straganie ruchomym. Skierowano wniosek do ŁPWIS o nałożenie kary pieniężnej na właściciela tego obiektu w związku z prowadzeniem działalności bez zatwierdzenia.

W roku sprawozdawczym przeprowadzono kontrole w obiektach ruchomych, w których sprzedawano mięso, wędliny ale także i owoce, podczas których sprawdzano min. pochodzenie towaru oraz warunki sprzedaży artykułów spożywczych.

### **Środki transportu**

W 2025 r. pod nadzorem znajdowały się 103 środki transportu, zatwierdzono 8 nowych obiektów, skontrolowano 8, oceniono je według arkusza oceny stanu sanitarnego. Łącznie przeprowadzono 8 kontroli w tej grupie obiektów. Nie stwierdzono w omawianej grupie obiektów niezgodnych z wymaganiami. Nie wydawano decyzji administracyjnych na uchybienia i nie stosowano karaniami mandatowego.

### **Apteki**

W roku sprawozdawczym pod nadzorem znajdowało się 5 obiektów. Skontrolowano 3 z nich, 2 oceniono na podstawie arkusza oceny stanu sanitarnego. W tej grupie obiektów przeprowadzono łącznie 5 kontroli, w tym 3 interwencyjne. Jedna z nich dotyczyła powiadomienia RASFF, podczas tej kontroli nałożono mandat karny w wysokości 500 zł za brak procedur HACCP. Dwie kolejne związane były ze złożonymi interwencjami dotyczącymi prowadzenia działalności bez zatwierdzenia, zasadność interwencji nie potwierdziła się.

W roku sprawozdawczym nie wydano decyzji administracyjnych. Nie stosowano również karaniami mandatowego. Nie pobierano prób do badań laboratoryjnych.

### **Zakłady żywienia zbiorowego otwarte**

W 2025 roku w rejestrze znajdowały się 63 obiekty, w tym 35 zakładów małej gastronomii, 13 zakładów małej gastronomii w zakładach tymczasowych lub ruchomych oraz 4 gospodarstwa agroturystyczne. Zatwierdzono 4 nowe obiekty. Skontrolowano łącznie 31 zakładów, w tym 17 obiektów małej gastronomii, 3 obiekty w zakładach małej gastronomii w zakładach tymczasowych lub ruchomych oraz 2 gospodarstwa agroturystyczne. Na podstawie arkusza oceny stanu sanitarnego oceniono łącznie 29 obiektów. Przeprowadzono łącznie 37 kontroli sanitarnych (14 kontroli w lokalach żywienia otwartego, 17 kontroli w lokalach małej gastronomii, 4 kontrole w zakładach małej gastronomii w obiektach tymczasowych i ruchomych, 2 kontrole w gospodarstwach agroturystycznych). W omawianej grupie obiektów przeprowadzono 2 kontrole interwencyjne, jedna (w lokalu żywienia otwartego) związana była z powiadomieniem RASFF. Druga związana była ze złożoną na ruchomy

punkt gastronomiczny skargą. Podczas kontroli sanitarnej zasadność skargi potwierdziła się. W tej grupie obiektów nałożono 3 mandaty karne na kwotę 1500 zł. W omawianej grupie obiektów w roku 2025 wydano 3 decyzje administracyjne na uchybienia sanitarne związane z nieprawidłowym stanem technicznym pomieszczeń. Nie pobierano prób do badań.

### **Zakłady żywienia zbiorowego zamknięte**

W 2025 r. pod nadzorem znajdowało się 66 obiektów, w roku sprawozdawczym zatwierdzono 1 nowy obiekt. Skontrolowano łącznie 35, według arkusza oceny zakładu oceniono 30 zakładów. Przeprowadzono łącznie 43 kontrole sanitarne. Nałożono jeden mandat karny oraz wydano na ten obiekt jedną decyzję administracyjną.

**Tabela 1. Podstawowe wskaźniki działalności nadzorczej w roku 2024 i 2025**

<b>Rodzaj danych</b>	<b>2024 r.</b>	<b>2025 r.</b>
<b>Liczba obiektów według ewidencji</b>	770	790
<b>Liczba obiektów skontrolowanych</b>	235	208
<b>Liczba kontroli i rekontroli</b>	289	294
<b>Liczba decyzji administracyjnych</b>	111	80
<b>Liczba mandatów</b>	8	10
<b>Odsetek obiektów, w których stwierdzono nieprawidłowości</b>	4,7%	6,1%
<b>Liczba pobranych próbek (żywności, materiałów do kontaktu z żywnością oraz produktów kosmetycznych)</b>	123	118
<b>Odsetek próbek kwestionowanych</b>	0%	0,85%

### **Interwencje**

**W 2025 r. zarejestrowano 13 i rozpatrzono 11 interwencji:**

1. Skarga telefoniczna dotycząca sprzedaży w sklepie mięsnym niewłaściwej jakości (zmienione cechy organoleptyczne) mięsa. Podczas przeprowadzonej kontroli sanitarnej nie stwierdzono nieprawidłowości, nie potwierdzono zasadności złożonej skargi.
2. Interwencja przekazana przez Łódzki Urząd Wojewódzki w sprawie doniesień nt. jakości żywienia zapewnianego przez Dom Pomocy Społecznej w Chróście-Wsi. Kontrola stanu

sanitarno-higienicznego obiektów nie wykazała nieprawidłowości, jednak ocena jadłospisu dekadowego diety podstawowej wykazała nieprawidłowości. W związku z powyższym wydano zalecenia mające na celu poprawę jakości żywienia w ww. obiekcie. Kierownik placówki przedłożył nowy jadłospis uwzględniający zalecenia pokontrolne. Przedstawiciele PPIS w Wieruszowie ocenili opracowany nowy jadłospis, który otrzymał ocenę pozytywną i spełnia wymagania racjonalnego żywienia.

3. Skarga złożona osobiście w tut. PSSE dotycząca obecności gryzonia (myszy) w sklepie mięsnym. Podczas przeprowadzonej kontroli sanitarnej nie stwierdzono nieprawidłowości, nie potwierdzono zasadności złożonej skargi.
4. Skarga przekazana przez ŁPWIS dotycząca anonimowego zgłoszenia, iż na terenie giełdy handlowej w Wieruszowie odbywa się sprzedaż wędlin w niewłaściwych warunkach (wędliny są eksponowane w temperaturze otoczenia, na brudnych pojemnikach i przewożone są samochodem razem z ziemniakami i warzywami). Podczas kontroli sanitarnej na straganie stwierdzono następujące nieprawidłowości: nieprawidłowe warunki sprzedaży uniemożliwiające utrzymywanie i monitorowanie właściwych warunków termicznych żywności; brak zabezpieczenia towaru przed zanieczyszczeniem; brak dostępnych urządzeń do utrzymania właściwej higieny personelu (brak umywalki do rąk), przechowywanie produktów bezpośrednio na odwróconych pojemnikach transportowych; brak zlewozmywaka do mycia narzędzi do pracy i sprzętu; sprzedaż bez zachowania zasad higieny podczas podawania towaru i obsługi kasowej; brak identyfikacji sprzedawanego towaru. Za stwierdzone niezgodności osobę sprzedającą ukarano mandatem karnym w wysokości 500 zł. Skierowano do ŁPWIS wnioski o wymierzenie kary pieniężnej ze względu na prowadzenie działalności bez złożenia wniosku o zatwierdzenie zakładu i wpisu do rejestru zakładów podlegających urzędowej kontroli organów Państwowej Inspekcji Sanitarnej.
5. Skarga złożona osobiście w tut. PSSE dotycząca zakupu mięsa mielonego z ciałem obcym (metalowa szpilka do oznaczania cen). Podczas przeprowadzonej kontroli sanitarnej nie stwierdzono nieprawidłowości.
6. Interwencja przekazana przez PLW w Sieradzu dotycząca stwierdzonych podczas kontroli niezgodności: sprzedaży na stoisku znajdującym się na targowisku niewłaściwie oznakowanych produktów spożywczych, braku dokumentów dostaw towaru. Podczas kontroli sanitarnej stoiska nie stwierdzono nieprawidłowości.
7. Anonimowe zgłoszenie otrzymane drogą mailową dotyczące nielegalnej produkcji sushi w warunkach domowych. Przedstawiciele PPIS w Wieruszowie przeprowadzili czynności

służbowe pod ustalonym adresem zamieszkania osoby wskazanej w zgłoszeniu. Podczas ww. czynności służbowych nie stwierdzono prowadzonej produkcji sushi w warunkach domowych. Sprawę przekazano również do Urzędu Skarbowego w Wieruszowie.

8. Skarga telefoniczna dotycząca sprzedaży w sklepie spożywczym niewłaściwej jakości (zmienione cechy organoleptyczne) produktów spożywczych. Podczas przeprowadzonej kontroli sanitarnej nie stwierdzono nieprawidłowości, nie potwierdzono zasadności złożonej skargi.
9. Anonimowa skarga dotycząca sprzedaży w sklepie spożywczym niewłaściwej jakości (zmienione cechy organoleptyczne) produktów spożywczych. Podczas przeprowadzonej kontroli sanitarnej nie stwierdzono nieprawidłowości, nie potwierdzono zasadności złożonej skargi.
10. Skarga złożona listownie dotycząca prowadzenia nielegalnej działalności polegającej na sprzedaży w salonie fryzjerskim oraz salonie kosmetycznym (znajdujących się w tym samym budynku) produktów spożywczych (wędliny, sery, jaja, mleko, wyroby garmazeryjne, ciasta itp.). Podczas kontroli sanitarnych nie potwierdzono zasadności złożonej skargi.
11. Anonimowa skarga złożona osobiście dotycząca prowadzenia w lokalu gastronomicznym działalności niezgodnej z zatwierdzeniem polegającej na rozbiorze mięsa drobiowego oraz braku przekazywania zużytego oleju posmażalniczego wykorzystywanego w lokalu firmie utylizacyjnej. Podjęto próby kontroli, jednak obiekt jest nieczynny.
12. Anonimowe zgłoszenie otrzymane drogą mailową dotyczące nielegalnej produkcji sushi w warunkach domowych. Z uwagi na brak szczegółów dotyczących zgłoszenia, w tym brak adresu prowadzenia domniemanej działalności, skargę pozostawiono bez rozpatrzenia.
13. Skarga złożona listownie dotycząca prowadzenia nielegalnej działalności polegającej na sprzedaży w salonie fryzjerskim oraz salonie kosmetycznym (znajdujących się w tym samym budynku) produktów spożywczych. Z uwagi na brak adresu do korespondencji osoby zgłaszającej, skargę pozostawiono bez rozpatrzenia.

## **Ocena bezpieczeństwa środków spożywczych**

W roku 2025 przeprowadzono badania laboratoryjne środków spożywczych produkowanych w nadzorowanych zakładach oraz znajdujących się w obrocie w obiektach zlokalizowanych na terenie powiatu.

- ogółem zbadano 112 prób środków spożywczych, jedną próbkę zdyskwalifikowano.
- pod względem parametrów mikrobiologicznych zbadano 52 próbki, nie zdyskwalifikowano żadnej próby.
- pod względem parametrów fizyko-chemicznych zbadano 60 próbek, jedna została zdyskwalifikowana.
- pod względem znakowania oceniono 97 prób środków spożywczych, nieprawidłowości nie stwierdzono.

## **Zatrucia pokarmowe**

W roku 2025 nie odnotowano zatruć pokarmowych na terenie objętym nadzorem.

## **Nadzór nad obiektami produkcji i obrotu materiałami i wyrobami przeznaczonymi do kontaktu z żywnością**

W 2025 r. nie zarejestrowano na terenie działalności stacji obiektów produkujących opakowania do kontaktu z żywnością oraz innych wytwórni materiałów i wyrobów do kontaktu z żywnością. Obrót materiałami do kontaktu z żywnością odbywa się w 8 obiektach, nie rejestrowano nowych obiektów w tej grupie. Skontrolowano 4 obiekty. Łącznie w tej grupie obiektów przeprowadzono 13 kontroli sanitarnych, w tym 7 kontroli interwencyjnych związanych z systemem RASFF. W 2025 r. w tej grupie obiektów pobrano 2 próbki materiałów do kontaktu z żywnością – próbek nie kwestionowano oraz 2 próbki żywności – prób nie kwestionowano. Nie stwierdzono niezgodności w zakresie znakowania materiałów i wyrobów do kontaktu z żywnością.

## **Nadzór nad obiektami produkcji, konfekcjonowania i obrotu kosmetykami**

Na terenie działalności stacji zarejestrowano jedną wytwórnię kosmetyków. Przeprowadzono w niej 2 kontrole sanitarne, pobrano 5 próbek kosmetyków do badań w tym obiekcie. Próbek nie kwestionowano. Nie wydawano decyzji administracyjnych oraz nie stosowano karania

mandatowego. W rejestrze znajdują się ponadto 2 obiekty obrotu kosmetykami (sklepy), przeprowadzono w nich 2 kontrole sanitarne.

### **Kontrola prawidłowości znakowania środków spożywczych**

W okresie sprawozdawczym w kierunku znakowania środków spożywczych oceniono ogółem 97 próbek środków spożywczych, z czego nie kwestionowano żadnej próbki. Podczas przeprowadzanych kontroli obiektów obrotu i produkcji nie stwierdzono nieprawidłowości w zakresie znakowania środków spożywczych.

W 2025 r. w zakresie nadzoru nad suplementami diety, żywnością specjalnego przeznaczenia i środkami spożywczymi wzbogacanymi przeprowadzono 10 kontroli w obiektach wprowadzających do obrotu ww. produkty, oceniono łącznie 26 suplementów diety, nie stwierdzając nieprawidłowości w ich oznakowaniu.

### **Działania w zakresie funkcjonowania systemu RASFF i RAPEX**

W roku sprawozdawczym 2025 w ramach systemu RASFF przesłano z WSSE w Łodzi łącznie 14 powiadomień alarmowych i informacyjnych. Dotyczyły one produktów niebezpiecznych wprowadzanych do obrotu. Przedstawiciele PSSE w Wieruszowie przeprowadzali kontrole sanitarne we wskazanych obiektach wymienionych w nadesłanych listach dystrybucyjnych.

PSSE w Wieruszowie w roku sprawozdawczym 2025 zgłosił jeden produkt niezgodny w ramach powiadomień RASFF. Niezgodność została stwierdzona podczas monitoringu stron internetowych, na których oferowane są w sprzedaży suplementy diety. Produkt pn.: „Now Foods, Kava Kava Extract 250 mg, Suplement diety, 60 kaps.” sprzedawany był na aukcji internetowej. W/w produkt zawierał w swoim składzie substancję „Piper methysticum”, która znajduje się w „wykazie substancji innych niż witaminy i składniki mineralne zakazane w produkcji środków spożywczych”, będącym załącznikiem do rozporządzenia Ministra Zdrowia z dnia 13 marca 2024 r. w sprawie substancji wzbogacających dodawanych do żywności. W związku z powyższym zgłoszono w/w produkt w systemie RASFF.

PSSE w Wieruszowie w roku sprawozdawczym zakwestionował próbkę kalafiora ze względu na przekroczenie NDP pozostałości pestycydu. Produkt został zgłoszony do systemu RASFF. Zgodnie z oceną ryzyka przygotowaną przez ekspertów Narodowego Instytutu Zdrowia

Publicznego PZH-Państwowego Instytutu Badawczego, przedmiotowe powiadomienie nie mieściło się w zakresie systemu RASFF.

W roku sprawozdawczym przeprowadzono 22 kontrole w ramach systemu RASFF w obiektach znajdujących się w rejestrze zakładów podlegających urzędowej kontroli organów PPIS w Wieruszowie.

### **Współpraca z Inspekcją Weterynaryjną**

W 2025 r. współpraca z Inspekcją Weterynaryjną prowadzona była w oparciu o Porozumienie ramowe z dnia 15 listopada 2018 r. o współpracy pomiędzy Powiatowym Inspektorem Sanitarnym w Wieruszowie, a Powiatowym Lekarzem Weterynarii w Sieradzu.

### **Współpraca z innymi jednostkami kontrolującymi**

W roku sprawozdawczym podejmowano współpracę z przedstawicielami PIORIN w ramach Planu działania na 2025 r. dotyczącego produkcji pierwotnej żywności pochodzenia roślinnego realizowanego w ramach porozumienia z dnia 22.12.2020 r. w sprawie współdziałania Państwowej Inspekcji Sanitarnej, Państwowej Inspekcji Ochrony Roślin i Nasiennictwa oraz Inspekcji Ochrony Środowiska w zakresie zapewnienia bezpieczeństwa produkcji pierwotnej żywności pochodzenia roślinnego.

Przeprowadzono 3 wspólne kontrole sanitarne z przedstawicielami PIORIN w gospodarstwach rolnych, podczas których pobrano do badań laboratoryjnych dwie próbki. Prób nie kwestionowano. Niezgodności nie stwierdzono.

### **W roku sprawozdawczym w ramach kontroli bieżących przeprowadzano również kontrole akcyjne. Dotyczyły one:**

- . wzmożonego nadzoru nad warunkami przechowywania oraz znakowania wód butelkowanych;
- . wzmożonego nadzoru nad warunkami sprzedaży żywności nietrwałej mikrobiologicznie, zwłaszcza produktów pochodzenia zwierzęcego oferowanych na targowiskach;
- . wzmożonego nadzoru nad zakładami małej gastronomii, zakładach żywienia zbiorowego w sezonie letnim;

- . wzmożonego nadzoru nad jednostkami systemu oświaty w zakresie spełniania wymagań przepisów rozporządzenia Ministra Zdrowia z dn. 26 lipca 2016 r. w sprawie grup środków spożywczych (...);
- . wzmożonego nadzoru nad warunkami sprzedaży owoców miękkich oraz źródłem ich pochodzenia;
- . wzmożonego nadzoru nad oznakowaniem, prezentacją i reklamą suplementów diety.

## **Wnioski**

W roku sprawozdawczym 2025 odnotowano wzrost liczby obiektów znajdujących się w rejestrze nadzorowanych zakładów, głównie utrzymała się tendencja wzrostu liczby wniosków dot. gospodarstw zajmujących się produkcją roślinną.

W nadzorowanych obiektach, podobnie jak w poprzednim roku, podejmowano działania mające na celu poprawę stanu sanitarnego: wydawano decyzje administracyjne na usterki techniczne, natomiast za bieżące uchybienia sanitarne stosowano karanie mandatowe, liczba wystawionych mandatów w porównaniu z rokiem wcześniejszym zwiększyła się.

W obiektach żywienia zbiorowego zamkniętego dokonywano oceny jadłospisów pod kątem zgodności z aktualnymi wymaganiami prawnymi, ze szczególnym uwzględnieniem informowania konsumentów o obecności alergenów.

Podczas kontroli sanitarnych dokonywano również oceny znakowania, prezentacji i reklamy suplementów diety, środków specjalnego przeznaczenia żywieniowego oraz kosmetyków. Ocenę oznakowania i reklamy suplementów diety dokonywano także za pośrednictwem stron internetowych. Prowadzono również działania oświatowe dotyczące zagadnień związanych z bezpieczeństwem żywności i żywienia.

Wniesione przez konsumentów interwencje w dużej części były niezasadne – kontrole nie potwierdziły zasadności zgłoszonych nieprawidłowości.

### 3. HIGIENA KOMUNALNA

Państwowy Powiatowy Inspektor Sanitarny w ramach komórki Higieny Komunalnej PSSE w Wieruszowie, w myśl ustawy o Państwowej Inspekcji Sanitarnej, realizuje zadania z zakresu zdrowia publicznego poprzez sprawowanie nadzoru nad warunkami higieny: środowiska, wypoczynku i rekreacji oraz zakładów opieki zdrowotnej. W 2025 r. sprawował bieżący nadzór sanitarny obejmując swoim działaniem 3 miasta i 7 gmin. Kontrolował przestrzeganie przepisów określających wymagania higieniczne i zdrowotne dotyczące wody do spożycia, a także obiektów użyteczności publicznej i transportu.

W okresie sprawozdawczym (na dzień 31 grudnia 2025 r.) Higiena Komunalna tut. Stacji obejmowała swoim nadzorem łącznie 221 obiektów, w tym: 27 stacji wodociągowych (2 - bez systemu uzdatniania), 178 obiektów użyteczności publicznej i 16 podmiotów leczniczych, oraz 4 niezewidencjonowane środki transportu.

W roku 2025 przeprowadzono **108 kontroli** w tym:

- 27 kontrole wodne,
- 81 kontrole pozostałe

Porównanie ilości kontroli wodnych i pozostałych obiektów z trzech ostatnich lat przedstawia tabela poniżej.

*Rozkład kontroli sanitarnych w latach 2023-2025*

Obiekty	Kontrole sanitarne		
	w 2023 r.	w 2024 r.	w 2025 r.
wodne	66	71	27
pozostałe	94	104	81
<b>Razem</b>	160	175	108

Mniejsza ilość kontroli wodnych w 2025 r. wynika przede wszystkim z faktu zmiany sposobu ich liczenia do sprawozdań. Od ubiegłego roku pobór próbek wody i sporządzenie protokołu z poboru próbek wody nie wlicza się do liczby kontroli, co miało miejsce w latach ubiegłych (w poprzednim roku było to 52 przeprowadzone pobory próbek wody z ramienia PIS). Zmniejszenie liczby pozostałych kontroli związana jest z faktem zmiany sposobu liczenia kontroli obiektów, której Higiena Komunalna nie jest działem wiodącym, np. wspólnie z Epidemiologią (choć takie kontrole są zaplanowane) czy z Nadzorem Zapobiegawczym lub z Bezpieczeństwem Żywności, Żywnienia

i Produktów Kosmetycznych, a także z częstotliwości kontroli obiektów wynikającej z wprowadzenia ich kategoryzacji pod kątem oceny ryzyka zdrowotnego.

Do badań laboratoryjnych pobrano łącznie **118 prób wody** (do spożycia i ciepłej wody użytkowej), w tym: **114** pod względem **fizykochemicznym** (prób wody do spożycia) oraz **114** pod względem **bakteriologicznym** (tj.: 110 prób wody do spożycia i 4 próby ciepłej wody użytkowej na obecność *Legionella Sp.*).

Porównanie ilości pobranych prób wody do spożycia i poszczególnych rodzajów ich badań z trzech ostatnich lat przedstawia tabela poniżej.

**Rozkład ilości pobranych prób i badań laboratoryjnych wody przeznaczonej do spożycia w latach 2023-2025**

Ilość pobranych prób			Badania laboratoryjne					
			fizykochemiczne			bakteriologiczne		
2023	2024	2025	2023	2024	2025	2023	2024	2025
169	183	114	143	183	114	163	177	110

Mniejsza liczba pobranych prób wody do spożycia w ubiegłym roku wynika z mniejszej ilości zaplanowanych prób w harmonogramie na 2025 r. w następstwie szkolenia w grudniu 2024 r. w WSSE w Łodzi i zalecenia ich ponownej wnikliwej analizy pod kątem szacowania ryzyka zdrowotnego narażonej populacji w zależności od zaopatrywanej liczby ludności, a zwiększonego monitoringu wody po stronie producenta. Ponadto jakość wody do spożycia w 2025 r. na nadzorowanym terenie znacznie się poprawiła, a co za tym idzie zmniejszyła się ilość sprawdzających powtórkowych poborów wody po działaniach naprawczych właścicieli wodociągów.

Woda z urządzeń zbiorowego zaopatrzenia w wodę badana była również w ramach kontroli wewnętrznej ich właścicieli. Harmonogramy poboru prób wody do spożycia zostały opracowane przez poszczególnych producentów wody zgodnie z obowiązującymi przepisami i uzgodnione z PPIS w Wieruszowie.

W 2025 r. wydano **11 merytorycznych decyzji administracyjnych**, w tym:

- 3 decyzje stwierdzające warunkową przydatność wody do spożycia,
- 2 decyzje będące oceną higieniczną na zastosowanie materiałów i wyrobów stosowanych do uzdatniania i dystrybucji wody,
- 4 decyzji na ekshumacje zwłok lub szczątków,

- 1 decyzje na warunki sanitarno-techniczne obiektu,
- 1 decyzja umarzająca.

Wydano również **4 decyzje o opłacie** za negatywne czynności kontrolne i badania laboratoryjne.

Porównanie ilości decyzji administracyjnych merytorycznych i płatniczych z trzech ostatnich lat przedstawia tabela poniżej.

***Rozkład ilości wydanych przez PPIS w Wieruszowie decyzji administracyjnych w latach 2023-2025***

<b>Decyzje administracyjne</b>	<b>w 2023 r.</b>	<b>w 2024 r.</b>	<b>w 2025 r.</b>
<b>merytoryczne</b>	34	39	11
<b>płatnicze</b>	18	16	4
<b>Razem</b>	<b>52</b>	<b>55</b>	<b>15</b>

Wydano w tym czasie **9 postanowień:**

- a) 4 postanowienia na sprowadzenie do Polski zwłok lub prochów;
- b) 2 postanowienia stanowiące pozytywną opinię, dot. „Regulaminów utrzymania czystości i porządku na terenie gmin”;
- c) 1 postanowienie stanowiące pozytywną opinię, dot. szczegółowego sposobu i zakresu świadczenia usług w zakresie częstotliwości odbierania odpadów komunalnych od właścicieli nieruchomości;
- d) 2 postanowienia stanowiące pozytywną opinię sanitarną związaną z organizacją imprezy masowej.

Ponadto w tym okresie wydano **96 ocen jakości wody przeznaczonej do spożycia** stwierdzających jej przydatność do spożycia oraz **8 ocen obszarowych jakości wody do spożycia przez ludzi** dla wszystkich gmin oraz dla powiatu wieruszowskiego.

Dla **8 zakładów będących pod nadzorem Inspekcji Weterynaryjnej** wystawiono **14 ocen jakości wody przeznaczonej do spożycia** stwierdzających jej bezpieczeństwo dla zdrowia ludzkiego na podstawie przedstawionych wyników.

W 2025 r. wystawiono również **3 oceny jakości wody ciepłej w kierunku Legionella sp.:** 1 pochodzącej z instalacji wewnętrznej szpitala (prób pobranych z nadzoru) oraz 2 - z instalacji wewnętrznej Domu Pomocy Społecznej (budynek nr 47 i 50 - kontrola wewnętrzna).

W 2025 r. wydawano **1 opinię sanitarną** na zastosowanie materiałów i wyrobów stosowanych dystrybucji wody.

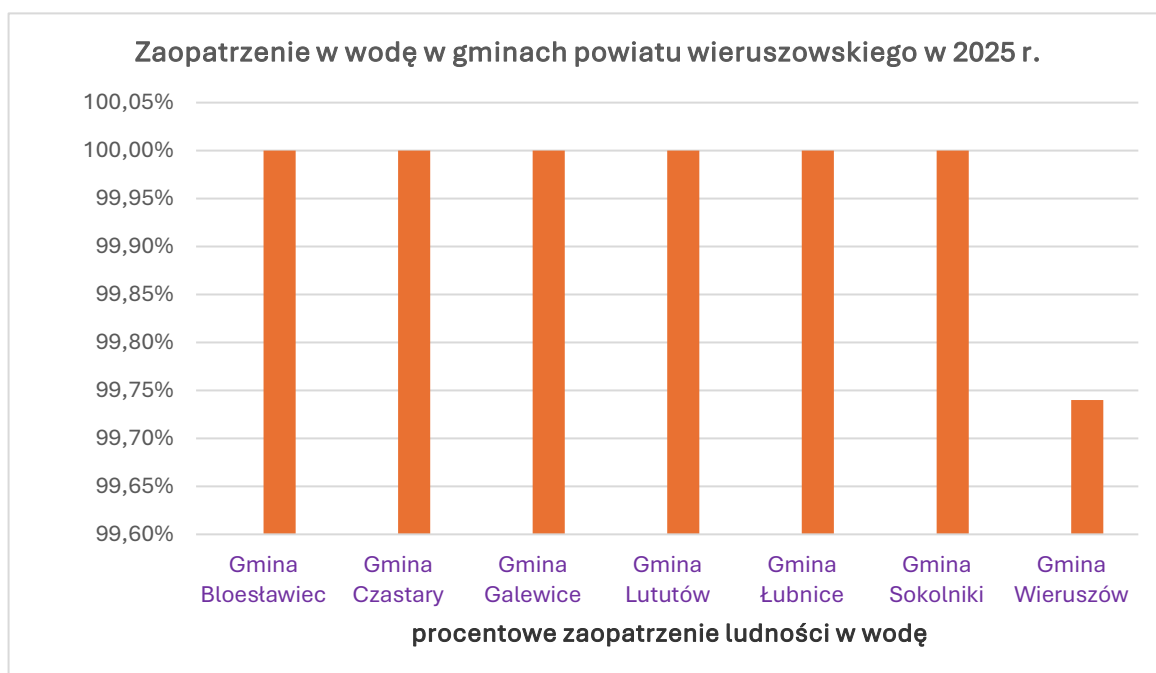
W tym czasie wydano również **1 upomnienie**.

W 2025 r. do PPIS w Wieruszowie wpłynęła **1 interwencja** dot. nieprzestrzegania wymogów higieny i bezpieczeństwa w jednym z zakładów fryzjerskich.

Dodatkowo pracownicy HK na zgłoszenie inwestora przeprowadzili wspólnie z komórką ZNS **8 kontroli nowo powstałych obiektów** pod względem spełnienia warunków sanit.-techn. celem ich odbioru, 3 kontrole, gdzie działem wiodącym była komórka Epidemiologii oraz 2, gdzie komórką wiodącą była Bezpieczeństwo Żywności, Żywnienia i Produktów Kosmetycznych.

W okresie sprawozdawczym wszystkie funkcjonujące na terenie powiatu wieruszowskiego stacje wodociągowe były objęte nadzorem sanitarnym, oprócz stacji w Łubnicach pełniącej jedynie funkcję awaryjnego zaopatrzenia w wodę, która podlegała kontroli wewnętrznej. Przeprowadzono 27 kontroli stanu sanitarno-technicznego pomieszczeń Stacji Uzdatniania Wody i hydroforni na wodociągach, w tym 1 kontrolę sprawdzającą wykonanie zaleceń zobowiązania ujętego w protokole dot. stanu technicznego pomieszczeń SUW. Stan sanitarno-techniczny pomieszczeń Stacji Uzdatniania Wody i hydrofornii nie budził zastrzeżeń oprócz jednej ww.

Stopień zwodociągowania poszczególnych gmin jest zadowalający. Przedstawia to wykres poniżej.

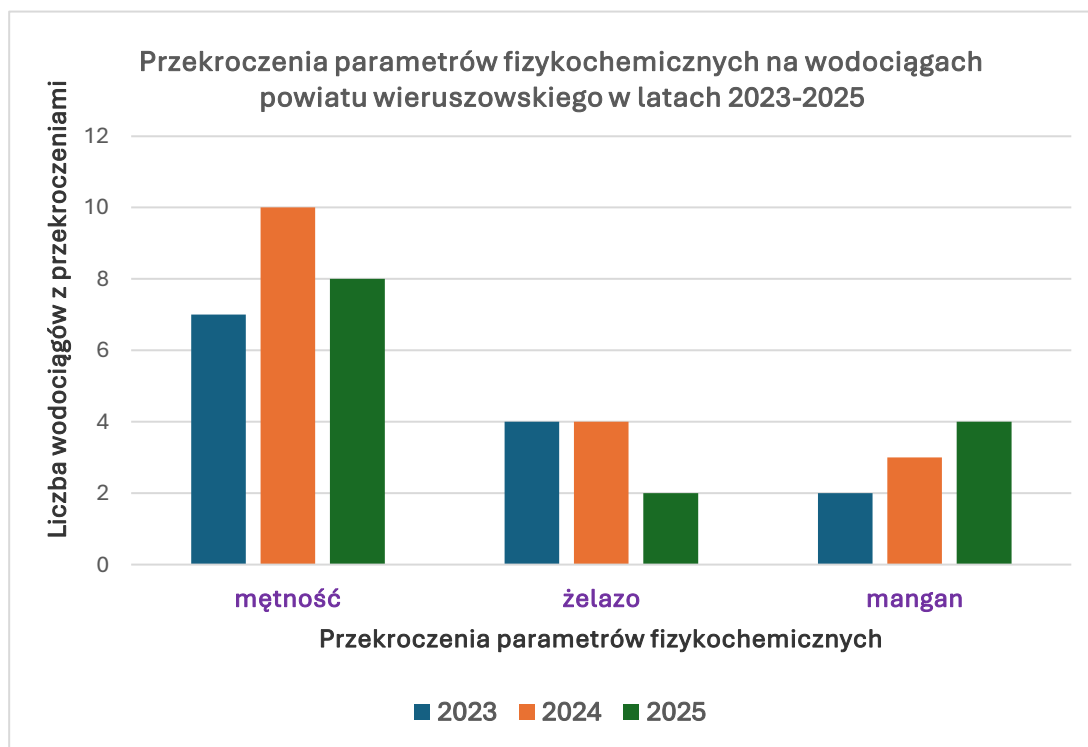


Woda z urządzeń zbiorowego zaopatrzenia w wodę badana była zarówno na podstawie prowadzonego nadzoru, jak również w ramach kontroli wewnętrznej ich właścicieli.

**Skład fizykochemiczny** wody przeznaczonej do spożycia był bez zastrzeżeń w przypadku 16 wodociągach sieciowych. W 2 wodociągach wystąpiło przekroczenie żelaza, w 4 - przekroczenie

manganu, w 8 - przekroczenie mętności, a w 1 - przekroczenie jonu amonowego. Na większości wodociągów powtórkowe badania wody wykazały zawartość żelaza, manganu, mętności i jonu amonowego w normie. Jednak na 1 wodociągu PPIS w Wieruszowie wydał 1 decyzję administracyjną o warunkowej przydatności wody do spożycia, której termin decyzji upływa dopiero w 2026 r. Dotyczy ona przekroczenia parametru żelaza. Na koniec 2025 r. 2 wodociągi zostały z niewielkim przekroczeniem mętności wynikającym z wcześniejszej awarii pomp.

Porównanie ilości wodociągów zanieczyszczonych fizykochemiczne w trzech ostatnich latach przedstawia wykres poniżej.

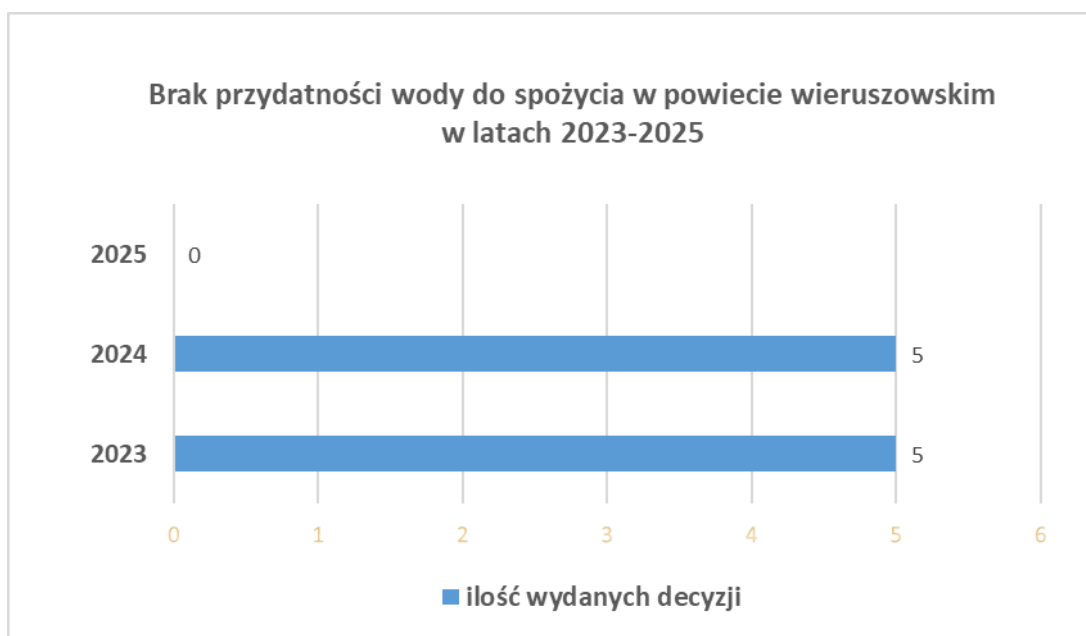


**Skład bakteriologiczny** wody przeznaczonej do spożycia nie budził zastrzeżeń w 20 wodociągach. W 5 wodociągach wystąpiło przekroczenie ogólnej liczby mikroorganizmów w 22°C i w 1-nym zawartość bakterii grupy coli wynosiła < 10 j.t.k./100 ml. Niewielkie przekroczenia bakterii w niektórych wodociągach szybko zostały wyeliminowane i przeprowadzone na nich powtórkowe badanie wody nie wykazały przekroczeń. Jednak na 2 wodociągach PPIS w Wieruszowie wydał 2 decyzje administracyjne o warunkowej przydatności wody do spożycia, które zostały wykonane w ustalonym terminie. 1-na dotyczyła przekroczenia parametru bakterii grupy coli < 10 j.t.k. przy wykluczeniu obecności w badanej próbce parametru Escherchia coli i enterokoków, a druga - przekroczenia ogólnej liczby mikroorganizmów w 22°C. Większość właścicieli wodociągów nie wskazywało żadnej przyczyny co do możliwości wystąpienia zanieczyszczenia. Natomiast w jednym przypadku niewielkiego przekroczenia ogólnej liczby

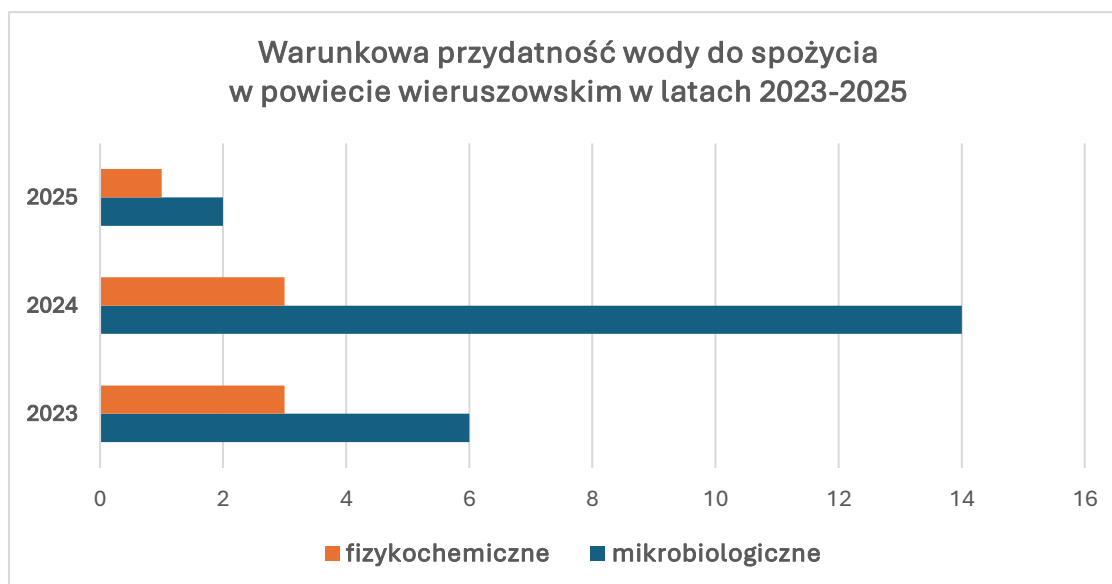
mikroorganizmów w 22°C producent przypuszczał, że jego powodem mogły być ćwiczenia bojowych jednostek ochotniczej straży pożarnej oraz pożary występujące w regionie w tymże czasie. W innym zaś incydencie tego typu przekroczenia prawdopodobną przyczynę podano zastoinę wodną i brak wcześniejszego poboru wody w dłuższym okresie z wyznaczonego punktu poboru.

W 2025 r. nie było potrzeby wydawania decyzji o braku przydatności wody do spożycia.

Porównanie ilości wydanych przez PPIS w Wieruszowie decyzji administracyjnych o braku przydatności wody do spożycia w trzech ostatnich latach przedstawia wykres poniżej.



Natomiast porównanie ilości wydanych decyzji administracyjnych o warunkowej przydatności wody do spożycia w trzech ostatnich latach przedstawia poniższy wykres.



W okresie sprawozdawczym do tut. Stacji nie wpłynęły żadne interwencje dotyczące złej jakości wody.

Na terenie powiatu wierszowskiego brak jest kąpielisk i miejsc wykorzystywanych do kąpieli opartych na wodach powierzchniowych. W roku 2025 nie działał również żaden basen.

**Ogólny stan sanitarno-porządkowy miast i poszczególnych gmin** w roku 2025 był zadowolający. W związku z wytycznymi ŁPWIS w ramach przedmiotowej akcji wiosennej przeprowadzono łącznie 7 kontroli sanitarnych obszarów poszczególnych 7 gmin powiatu wierszowskiego, w tym 3 miast, w zakresie utrzymania czystości i porządku wraz z oceną zebranej w urzędach dokumentacji związanej z realizacją ustawy z dnia 13 września 1996 r. o utrzymaniu czystości i porządku w gminach. Na obszarach poszczególnych gmin i miast zlustrowano ciągi komunikacyjne, skwery, parkingi, tereny zielone i rekreacyjne, parki, place zabaw, siłownie zewnętrzne, boiska sportowe, przystanki autobusowe, chodniki, pasy przydrożne, a w jednej z gmin okolice wzgórza zamkowego i zalewu. Stan sanitarno-porządkowy większości sprawdzonych terenów gmin był bez zastrzeżeń lub w trakcie sprzątnięcia. W rejonach intensywnego ruchu pieszych, parkach, niektórych parkingach i przystankach autobusowych zamontowano stałe kosze na odpady (nieprzepełnione, w dobrym stanie technicznym, opróżniane na bieżąco). W czasie lustracji zagrożenia epidemiologicznego nie stwierdzono, nie zauważono również tzw. „dzikich” wysypisk śmieci ani problemu z odchodami zwierzęcymi. Jedna z gmin była w trakcie sprzątnięcia terenu niezamieszkałej prywatnej nieruchomości, gdzie znajdowały się wyrzucone przez kogoś odpady, w większości butelki typu PET. Z kolei w innej gminie ponownie zaplanowano w tym roku uzupełnienie brakujących koszy na przystankach. Postępowania administracyjnego nigdzie nie wszczynano.

Urzędy reagują także na każde zgłoszenie informujące o przypadkach zaśmiecania i naruszania porządku na podległych terenach. Do mieszkańców nie utrzymują swoich działek w należyтым stanie wysyłane są pisma z upomnieniem. W niektórych rejonach gmin systematycznie rozstawiane są tzw. „fotopułapki”, aby chronić tereny przed tworzeniem się tzw. „dzikich” wysypisk śmieci.

Trzy gminy spośród siedmiu wzięło udział w tegorocznej akcji „Wysprzątajmy Powiat Wieruszowski na wiosnę”, organizowanej przez Starostwo Powiatowe w Wieruszowie. Jesienią zaś pięć gmin bierze też udział w akcji „Sprzątanie świata”. Natomiast jeden z urzędów gminy zorganizował własną akcję pn. „Operacja Czysta Rzeka”, podczas której sprząтали teren własnej gminy. W przeprowadzonych akcjach uczestniczyli uczniowie szkół podstawowych, w niektórych także przedszkolaki pod nadzorem nauczycieli (w ramach szkolnych warsztatów ekologicznych dla dzieci), sołectwa, niekiedy dodatkowo pracownicy urzędów, ośrodków kultury i pomocy społecznej, a także stowarzyszenia, podopieczni DPS-ów, radni niektórych gmin oraz mieszkańcy.

W powiecie wieruszowskim **gospodarka odpadami stałymi** nie budziła zastrzeżeń. Kwestia zarządzania i nadzoru nad gospodarką odpadami, na terenie nadzorowanym przez PSSE w Wieruszowie, jest coraz bardziej uporządkowana. W 2025 r. wszystkie gminy miały podpisane umowy na odbiór odpadów z firmą „Eko –Region” Sp. z o.o. z Bełchatowa, która zajmuje się również zbiórką odpadów wielkogabarytowych i przeterminowanych leków. Na terenach gmin funkcjonują Punkty Selektywnego Zbierania Odpadów Komunalnych.

**Nieczystości płynne** w powiecie wieruszowskim odprowadzane są na 8 oczyszczalni ścieków: w Wieruszowie, Bolesławcu, Lututowie, Łubnicach, Parcicach, Galewicach, Węglewicach i w Sokolnikach. Ścieki dopływają tam sieciami kanalizacyjnymi, bądź dowożone są wozami asenizacyjnymi z miejscowości nieskanalizowanych.

Przeprowadzone kontrole większości poszczególnych grup **obiektów użyteczności publicznej** w 2025 r. wykazały, że właściciele i zarządzający obiektami dbają o zachowanie czystości i porządku. Tereny wokół obiektów są zadbane, obok budynków ustawione są kosze na odpady bytowo-gospodarcze, przy pasach drogowych znajdują się skwerki oraz utwardzone chodniki.

Na terenie powiatu wieruszowskiego na koniec 2025 roku funkcjonowało **6 ustępów publicznych** i **3 ustępy ogólnodostępne** (1 obiekt toalet ogólnodostępnych został zamknięty do odwołania), w tym 4 Miejsca Obsługi Pasażerów (MOP-y) przy trasie E-8. Spośród nich skontrolowano 2 zaplanowane ustępy ogólnodostępne, w tym 1 - 3-krotnie. Czystość bieżąca w czasie przeprowadzanych kontroli nie budziła zastrzeżeń (utrzymywana na bieżąco przy użyciu

środków myjących, dezynfekcyjnych i zapachowych). Jednak w 1 obiekcie toalet stwierdzono ich zły stan sanitarno-techniczny. W związku z powyższym PPIS w Wieruszowie wszczął postępowanie w tej sprawie i wydał decyzję administracyjną, która została wykonana po wydanym upomnieniu.

Na terenie powiatu wieruszowskiego na koniec 2025 roku w ewidencji PSSE w Wieruszowie znajdowało się **84 zakłady świadczące usługi w branży beauty**, w tym: **36 wykonujących zabiegi z naruszeniem ciągłości tkanek** (33 kosmetyczne i 3 inne) oraz **38 fryzjerskich i fryzjersko-barberskich, 1 solarium, 6 odnowy biologicznej i 3 kosmetyczne bez przerywania ciągłości tkanek**. W okresie sprawozdawczym spośród 49 zaplanowanych obiektów tego typu nie skontrolowano 3 zakładów kosmetycznych (2 z powodu ich likwidacji i 1 z powodu urlopu macierzyńskiego właścicielki). Łącznie przeprowadzono na nich 46 kontroli sanitarnych. Dodatkowo przeprowadzono 7 kontroli w nowo otwartych obiektach beauty w związku z rozpoczęciem działalności i dopuszczeniem do użytkowania, w tym 5 wspólnie z komórką Zapobiegawczym Nadzorem Sanitarnym. Podczas kontroli nowych obiektów świadczących usługi, w trakcie wykonywania których dochodzi do naruszenia ciągłości tkanek, ich właściciele informowano o obowiązku wdrożenia i stosowania procedur zapewniających ochronę przed zakażeniami oraz chorobami zakaźnymi. Natomiast w obiektach z usługą stylizacji paznokci – o zakazie stosowania z dniem 01.09.25 r. produktów kosmetycznych zawierających TPO [tlenek difenylo-(2,4,6-trimetylobenzoilo)fosfiny] i umieszczonym w tej sprawie komunikacie na stronie internetowej GIS oraz PSSE w Wieruszowie.

W roku sprawozdawczym stan sanitarno-techniczny kontrolowanych zakładów nie budził zastrzeżeń. W związku z powyższym nie było potrzeby nakładania grzywien w postaci mandatu karnego czy wszczynania postępowania administracyjnego. Ponadto w 2025 r. na 1 obiekt tego typu wpłynęła 1 interwencja. Jednak w tej sprawie toczy się obecnie postępowanie wyjaśniające rozpatrywane przez Komendę Powiatową Policji w Wieruszowie, ponieważ w przesłanym piśmie podano fałszywe dane osoby zgłaszającej (sprawa dot. osoby podszywającej się pod innych i zgłaszającej notorycznie zażalenia dot. obiektów, z którymi jest skonfliktowana). W przedmiotowym przypadku podejmowano również działania wyjaśniające w tut. Stacji.

Porównanie liczby zakładów fryzjerskich, kosmetycznych i innych oraz odnowy biologicznej i solariów na przestrzeni trzech ostatnich lat przedstawia tabela poniżej.

**Rozkład ilości zakładów fryzjerskich, kosmetycznych i innych oraz odnowy biologicznej i solariów w latach 2023-2025**

Zakłady	Liczba w ewidencji w poszczególnych latach		
	2023 r.	2024 r.	2025 r.
fryzjerskie	33	35	38
kosmetyczne i inne	26	30	39
solaria i odnowy biologicznej	6	6	7
<b>Razem</b>	<b>72</b>	<b>76</b>	<b>84</b>

Jeśli chodzi o **bazę noclegową** to na terenie nadzorowanym przez Higienę Komunalną PSSE w Wieruszowie w 2025 r. znajdowały się: 1 motel, 4 obiekty pokoi gościnnych, 2 obiekty domków kempingowych oraz 12 gospodarstw agroturystycznych. Spośród 9 zaplanowanych tego typu obiektów w sezonie letnim 2025 skontrolowanych zostało 5 z nich. Mniejsza liczba skontrolowanych obiektów dotyczyła 2-óch gospodarstw agroturystycznych i 1-go obiektu hotelarskiego Domków (z powodu ich pełnego obłożenia w sezonie) oraz 1 obiektu pokoi gościnnych (z powodu zmiany ich przeznaczenia). W 2025 r. nie stwierdzono złego stanu sanitarnego ani technicznego kontrolowanych obiektów. W związku z powyższym nie wydano zaleceń i nie nakładano mandatów. Nie wszczynano także postępowania administracyjnego. W okresie sprawozdawczym do tut. Stacji nie wpłynęła także żadna interwencja dot. tego typu obiektów.

W roku 2025 roku pod nadzorem Higieny Komunalnej PSSE w Wieruszowie znajdowało się 16 **podmiotów leczniczych**, w tym: 1 podmiot leczniczy udzielający stacjonarnego i całodobowego świadczenia zdrowotnego (miejskowy szpital z oddziałami) oraz 14 podmiotów leczniczych udzielających ambulatoryjnych świadczeń zdrowotnych (11 przychodni, rehabilitacja lecznicza przy szpitalu, 2 laboratoria diagnostyczne, pracownia rezonansu magnetycznego - RM). W 2025 r. przeprowadzono 3 zaplanowane kontrole w tego typu obiektach. W zakresie higieny komunalnej sprawdzono zaopatrzenie w wodę, gospodarkę odpadami komunalnymi i medycznymi, postępowanie z bielizną brudną i czystą oraz stan sanitarno-techniczny pomieszczeń. Gospodarka odpadami komunalnymi (stałymi i płynnymi) oraz medycznymi w podmiotach leczniczych w omawianym okresie była uregulowana i nie budziła zastrzeżeń. Zostały przedłożone do Marszałka Województwa Łódzkiego informacje o wytwarzanych odpadach medycznych oraz o sposobach gospodarowania nimi. Postępowanie z bielizną brudną i czystą w placówkach medycznych było prawidłowe. Ich stan sanitarno-techniczny również nie budził zastrzeżeń,

a funkcjonalność pomieszczeń w obiekcie była zachowana. Wszędzie na stanie zapas środków czyszczących i dezynfekcyjnych, zarówno do powierzchni dużych, małych, jak i do rąk, stosowanych zgodnie z opracowanymi procedurami. W związku z powyższym PPIS w Wieruszowie w komórce higieny komunalnej nie wydawał decyzji administracyjnych, jak i nie nakładał mandatów karnych. Ponadto skontrolowano 1 będący na stanie środek transportu do przewozu chorych (karetkę systemową), którego stan sanitarny również był bez zastrzeżeń. W związku z badaniem ciepłej wody użytkowej w kierunku Legionella w 2025 r. w szpitalu (w ramach prowadzonego nadzoru) PPIS w Wieruszowie wydał 1 pozytywną ocenę jakości ciepłej wody użytkowej stwierdzając w każdej z pobranych prób nieobecność bakterii Legionella sp. w 100 ml wody.

Podobny zakres kontroli jak ww. szpitalu dotyczył także będących pod nadzorem 2 domów pomocy społecznej, gdzie stan sanitarno-techniczny także nie budził zastrzeżeń, a pomieszczenia przedmiotowych obiektów sukcesywnie poddawane są remontom. W tego typu obiektach zamieszkania zbiorowego w 2025 r. również badano (w ramach kontroli wewnętrznej) ciepłą wodę użytkową z instalacji wewnętrznej w kierunku Legionella sp. i w związku z powyższym PPIS w Wieruszowie wydał 2 pozytywne oceny jakości ciepłej wody użytkowej stwierdzając w każdej z pobranych prób nieobecność bakterii Legionella sp. w 100 ml wody.

Reasumując powyższą ocenę stanu sanitarnego powiatu wieruszowskiego należy dodać, że pod bieżącym nadzorem Higieny Komunalnej PSSE w Wieruszowie w 2025 r. znajdowało się jeszcze: 16 piaskownic ogólnodostępnych, 24 cmentarze, 15 aptek, 2 domy kultury, 1 kino, 3 stacje paliw, 1 pralnia usługowa, 1 lodowisko oraz 1 kostnica. Wszystkie skontrolowane obiekty użyteczności publicznej z tej grupy w 2025 r. spełniały podstawowe wymagania sanitarno-techniczne.

Na terenie kontrolowanych obiektów użyteczności publicznej obowiązuje zakaz palenia tytoniu, o czym świadczyły umieszczone w widocznych miejscach znaki słowne i graficzne.

odczas kontroli bieżących we wszystkich zaplanowanych obiektach przeprowadzono dodatkowo działania edukacyjno-informacyjne (w zależności od rodzaju działalności) z zakresu m.in:

- badań bakteriologicznych w kierunku Legionella sp.;
- właściwej eksploatacji wewnętrznej sieci wodociągowej mającej na celu zmniejszenie ryzyka występowania bakterii z rodzaju Legionella sp.;
- zasad właściwego utrzymania i eksploatacji wentylacji i klimatyzacji, w tym okresowych przeglądów i czyszczenia;
- postępowania z odpadami medycznymi;
- postępowania z bielizną czystą i brudną;

- opracowania i wdrożenia procedur utrzymania stanu higieniczno-sanitarnego obiektu i urządzeń, mycia, dezynfekcji i sterylizacji zapewniających ochronę przed zakażeniami i chorobami zakaźnymi;
- stanu higieniczno-sanitarnego pomieszczeń i wyposażenia (w tym zaopatrzenia w środki dezynfekcyjne i czystościowe);
- zagrożeń wynikających z następstw korzystania z solarium oraz całkowitego zakazu jego udostępniania małoletnim, a także wszelkiej reklamy usług w tym zakresie;
- zabezpieczenia i utrzymania właściwego stanu sanitarno-porządkowego strefy ochrony bezpośredniej ujęcia wody;
- właściwego postępowania w przypadku przekroczenia wartości normatywnych wody przeznaczonej do spożycia przez ludzi;
- rozpoczęcia realizacji awaryjnego zaopatrzenia w wodę w przypadku braku przydatności wody do spożycia przez ludzi;
- prawidłowości wyznaczenia punktów poboru wody do badań monitoringowych;
- analizy przyczyn zanieczyszczenia jakości wody do spożycia i identyfikacji źródła zanieczyszczenia w celu podjęcia skutecznych działań naprawczych;
- zakazu palenia papierosów oraz e-papierosów i umieszczenia informacji w tym zakresie (słownej i graficznej).

### ***Wnioski:***

1. Biorąc pod uwagę analizę 3 ostatnich lat to najwięcej kontroli przeprowadzono w 2024 r., a najmniej w 2025 r., co wynika przede wszystkim z faktu zmiany od początku 2025 r. sposobu ich liczenia do sprawozdań (opisanej w przedmiotowej ocenie), a także z częstotliwości kontroli obiektów wynikającej z wprowadzenia ich kategoryzacji pod kątem oceny ryzyka zdrowotnego i narażonej populacji;
2. Z analizy ilości pobranych prób i badań laboratoryjnych wody przeznaczonej do spożycia, na przestrzeni trzech ostatnich lat, wynika, że najwięcej było ich w roku 2024, a najmniej w 2025, co relatywnie wynika z liczby przekroczeń wartości normatywnych parametrów w tych latach oraz mniejszej ilości planowanych prób w harmonogramie na 2025 r.
3. Na przestrzeni 3 ostatnich lat największa liczba decyzji administracyjnych została wydana w 2024 r., a najmniejsza w 2025 r., co ma związek ze zmniejszeniem się w ubiegłym roku liczby

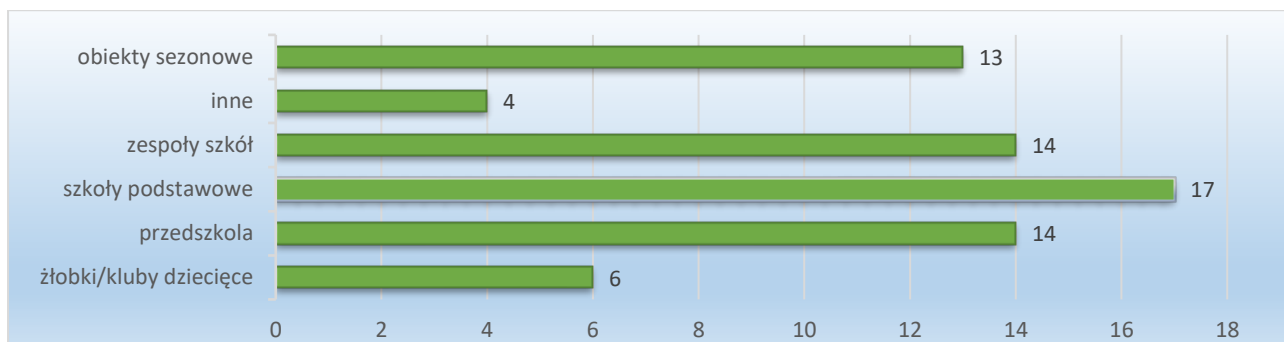
przekroczeń wartości normatywnych parametrów w wodzie do spożycia, a więc poprawą jej jakości, a także poprawą stanu sanitarnego poszczególnych obiektów;

4. Ilość przekroczeń fizykochemicznych była największa w 2024 r. Z kolei w 2025 r., w porównaniu z 2024 r., ilości ponadnormatywnej zawartości parametru mętności i żelaza w wodzie, nieznacznie się pomniejszyły (przy każdym o 2), natomiast parametru manganu minimalnie się powiększyły (o 1);
5. Ilość decyzji administracyjnych o braku przydatności wody do spożycia, z powodu zanieczyszczenia mikrobiologicznego, w latach 2023-2024 r. była na tym samym poziomie, a w 2025 r. w ogóle nie było potrzeby ich wydawania;
6. Ilość wydanych decyzji administracyjnych o warunkowej przydatności wody do spożycia na przełomie lat 2023-2025 znacznie wzrosła w roku 2024 (z powodu przekroczeń wartości normatywnych, zwłaszcza pod względem bakteriologicznym) a najmniejsza była w 2025 r.;
7. Liczba objętych nadzorem zakładów typu beauty w latach 2023-2025 nadal stale się powiększa;
8. Od 2024 r. podczas prowadzenia nadzoru bieżącego coraz bardziej kładzie się nacisk na zintensyfikowanie podczas kontroli dodatkowych działań edukacyjno-informacyjnych na poszczególnych obiektach, a przy ich planowaniu na szacowanie ryzyka zdrowotnego związanego z wykonywaną działalnością oraz liczbą narażonej populacji.

#### 4. HIGIENA DZIECI I MŁODZIEŻY

Działalność Higieny Dzieci i Młodzieży w 2025 roku koncentrowała się na nadzorze sanitarnym nad szkołami i innymi placówkami oświatowo-wychowawczymi, w tym obiektami wypoczynku. W ramach nadzoru przeprowadzane były kontrole mające na celu weryfikację przestrzegania przepisów dotyczących wymagań higienicznych i zdrowotnych, szczególnie w zakresie higieny pomieszczeń, higieny procesów nauczania oraz posiadanego wyposażenia. Ponadto prowadzono liczne działania informacyjno-edukacyjne.

Nadzorem objęto **55 obiektów stałych i 13 sezonowych**



W 2025 roku nastąpiły zmiany w ewidencji, dodano 2 nowe obiekty (klub malucha i żłobek) oraz dokonano zmiany klasyfikacji i trzy obiekty wpisano do rejestru jako samodzielne jednostki.

#### **Działalność kontrolno-represyjna w 2025 roku przedstawiała się następująco:**

Liczba kontroli	-	124
Liczba decyzji administracyjnych	-	17
Liczba mandatów (na kwotę)	-	1 (400,00zł)
Liczba interwencji	-	1
Liczba wystąpień pokontrolnych	-	11

#### **Interwencje**

W 2025 roku przeprowadzono 1 kontrolę interwencyjną. W anonimowym zgłoszeniu poinformowano o złym stanie higieniczno-sanitarnym w sanitariatach uczniowskich oraz o braku środków do utrzymania higieny osobistej w szkole podstawowej. Skarga była zasadna, zastosowano karanie mandatowe oraz wystawiono decyzję o opłacie. W trakcie rekontroli stwierdzono poprawę warunków higieniczno-sanitarnych.

## Stan sanitarny w poszczególnych typach placówek nauczania i wychowania

### Żłobki / kluby dziecięce

Stan sanitarno - higieniczny w żłobkach/klubach dziecięcych jest zachowany. Obiekty te wyposażone są w meble i sprzęt z certyfikatami i zapewniają dzieciom właściwe warunki higieniczno-sanitarne.

W 2025 roku otwarto dwa nowe obiekty, tj. klub malucha w zaadaptowanych pomieszczeniach przedszkola oraz gminny żłobek w nowo wybudowanym budynku, do którego przeniesiono również istniejące przedszkole.

Ponadto przy jednym z istniejących żłobków powstał nowy plac zabaw.

### Przedszkola

Wszystkie przedszkola są skanalizowane i podłączone do wodociągów publicznych. Standardy dostępności do urządzeń sanitarnych są zachowane. W przedszkolach nie stwierdzono braku środków do utrzymania higieny osobistej czy ciepłej wody.

W roku sprawozdawczym w Gminie Bolesławiec przedszkole przeniesiono do nowo wybudowanego budynku, w związku z powyższym uległy poprawie warunki sanitarno-higieniczne, w tym standardy dostępności do urządzeń sanitarnych.



*Publiczne Przedszkole Samorządowe w Bolesławcu (źródło: <https://przedszkole.boleslawiec.net.pl/>)*

Natomiast w przedszkolu w Gminie Lututów wyremontowano klatkę schodową, odnowiono elewację budynku oraz zaadaptowano pomieszczenia po lokalu mieszkalnym na salę zabaw. PPIS w Wieruszowie wystosował pismo do Powiatowego Inspektora Nadzoru Budowlanego, a do wiadomości organu prowadzącego, informujące o dokonanej zmianie bez zachowania procedury zmiany sposobu użytkowania.

W czasie kontroli zwracano uwagę na bezpieczeństwo dzieci uczestniczących w zabawach na świeżym powietrzu, w szczególności sprawdzano realizację wymogu wymiany piasku, zabezpieczania piaskownic przed zanieczyszczeniami oraz posiadania atestów i certyfikatów dla urządzeń na placach zabaw. Stan sanitarny w przedszkolach nie budził zastrzeżeń.

## **Szkoły**

Większość szkół znajduje się w obiektach, które nie wymagają remontu, ale w kilku na poprawę stanu technicznego wydawano decyzje administracyjne.

Decyzje te dotyczyły poprawy stanu sanitarno-technicznego w salach lekcyjnych, w ciągach komunikacyjnych i w szatniach.

W 2025 roku w szkołach powiatu wierszowskiego przeprowadzono następujące prace:

- wymieniono nawierzchnię podłóg w kilku salach lekcyjnych w zespole szkolno-przedszkolnym w Gminie Galewice,
- zerwano boazerię i pomalowano wszystkie pomieszczenia, wymieniono instalację elektryczną i oświetlenie, doprowadzono do odpowiedniego stanu technicznego schody zewnętrzne, zamontowano fotowoltaikę w szkole podstawowej w Gminie Galewice,
- wyremontowano dolny korytarz i szatnie uczniowskie, wymieniono ogrodzenie przy boisku szkolnym w szkole podstawowej w Gminie Czastary,
- wyremontowano toalety, wymieniono ogrzewanie, pomalowano wszystkie pomieszczenia, w tym sale lekcyjne i ciągi komunikacyjne, wymieniono podłogi w szkole podstawowej w Gminie Czastary,
- przeprowadzono generalny remont sanitariatów z wymianą rur wodno-kanalizacyjnych w szkole podstawowej w Gminie Wieruszów.

## **Warunki do utrzymania higieny osobistej**

Wszystkie skontrolowane szkoły są podłączone do wodociągów oraz skanalizowane i nigdzie nie występują ustępy zewnętrzne. W placówkach zapewniono mydło w płynie, papier toaletowy, ręczniki jednorazowe lub suszarki do rąk, jednak w trakcie roku szkolnego wpłynęła skarga na zły stan sanitarny i brak środków do utrzymania higieny osobistej w jednej ze szkół podstawowych na terenie Gminy Wieruszów. W czasie kontroli interwencyjnej potwierdzono zarzuty i zastosowano karanie mandatowe, rekontrola nie wykazała nieprawidłowości. Ciepła woda zapewniona jest we wszystkich szkołach. W kilku szkołach zapewniono również różowe skrzyneczki ze środkami higienicznymi. We wszystkich szkołach zachowane są standardy dostępności uczniów do urządzeń

sanitarnych. Poprawie uległy warunki sanitarne w jednej szkole podstawowej w Gminie Wieruszów, gdzie przeprowadzono generalny remont sanitariatów, wykonując zalecenia zawarte w decyzji administracyjnej PPIS w Wieruszowie.

### **Infrastruktura do prowadzenia zajęć z wychowania fizycznego**

W ramach nadzoru nad bezpieczeństwem i higieną pobytu uczniów w szkołach, kontrolami objęto również infrastrukturę do prowadzenia zajęć z wychowania fizycznego. Szkolny zespół sportowy posiadają 22 szkoły, w 6 szkołach znajdują się sale rekreacyjne/zastępcze, a w pozostałych 3 szkołach brak jest sali gimnastycznych. Zajęcia z wychowania fizycznego, w tych szkołach odbywają się na korytarzach, a wiosną na boiskach szkolnych (często wielofunkcyjnych). W szkołach, w których brak jest boisk, uczniowie korzystają z obiektów ogólnodostępnych dla społeczeństwa.

W 2025 r. oddano do użytku 3 nowe sale gimnastyczne z zapleczem (2 w Gminie Wieruszów i 1 w Gminie Łubnice).



*Szkola Podstawowa w Wyszanie (źródło: <https://szkolawyszanie.szkolnastrona.pl/>)*



*Zespół Szkół w Wójcinie (źródło: <https://uglubnice.com.pl/>)*

Sale gimnastyczne i boiska wyposażone są w sprzęt i urządzenia sportowe w większości certyfikowane, w dobrym stanie technicznym i odpowiednio zabezpieczone. Dodatkowo uwagę

zwraca mała częstotliwość korzystania z natrysków po zajęciach W–F, w głównej mierze spowodowana krótkim czasem trwania przerw międzylekcyjnych. Natryski przy wszystkich szkolnych zespołach sportowych są czynne, ale nieużywane lub używane tylko po dodatkowych zajęciach sportowych.


### **Warunki pracy uczniów**

Na właściwy rozwój ucznia wpływa m.in. organizacja procesu nauczania i wychowania w szkołach, zwłaszcza zaś planowanie nauki i odpoczynku, dostosowanie stanowiska pracy ucznia do wzrostu i jego oświetlenie oraz właściwa waga tornistra.

W trosce o zapewnienie uczniom higienicznych warunków nauki dokonano oceny dostosowania mebli edukacyjnych do wzrostu uczniów w 10 szkołach podstawowych, oceniono 398 stanowisk, w tym 11 stanowisk było niedostosowanych do wzrostu uczniów.

Ponadto w 31 szkołach oceniono rozkłady zajęć lekcyjnych i nie stwierdzono nieprawidłowości w równomiernym rozłożeniu zajęć.

Pojawiający się problem zbyt dużego obciążenia uczniów ciężarem tornistrów skutkowało podejmowaniem działań prewencyjnych polegających na ważeniu tornistrów. Ocenę obciążenia uczniów ciężarem tornistrów szkolnych przeprowadzono w 10 szkołach, badaniom podano 398 uczniów. Właściwą wagę tornistra miało 206 uczniów.



*Akcja ważenia tornistrów w szkołach podstawowych*

Po zakończonej akcji wystosowano do Dyrektorów szkół, a do wiadomości organów prowadzących, pisma informujące o wynikach badań i zalecono kontynuować działania edukacyjne o wpływie zbyt ciężkiego tornistra na zdrowie uczniów oraz o prawidłowym zestawieniu stanowisk pracy uczniów. Podczas bieżącego nadzoru sprawdzano także zapewnienie warunków do pozostawiania w placówkach podręczników i przyborów szkolnych. W 1 zespole szkół średnich nie zapewniono miejsc na podręczniki i przybory szkolne. W pozostałych szkołach, dla uczniów wszystkich klas są

wydzielone miejsca na pozostawianie przyborów szkolnych (półki w salach lekcyjnych, szafki ubraniowe), a w 1 szkole podstawowej dla uczniów klas IV-VIII zapewniono szafki z indywidualnymi skrytkami.

Dodatkowo, w trakcie czynności kontrolnych monitorowano czas trwania przerw międzylekcyjnych pod kątem możliwości odpoczynku lub spożycia posiłku.

Zwracano również uwagę na właściwy mikroklimat w pomieszczeniach, czyli odpowiednią temperaturę, właściwą wentylację, oświetlenie naturalne i sztuczne, możliwość ochrony przed nadmiernym nasłonecznieniem, prawidłowe wietrzenie pomieszczeń. Natomiast w placówkach oświatowych, w których brak jest aktualnych pomiarów natężenia oświetlenia sztucznego, informowano Dyrektorów o istocie problemu, jakim jest właściwe natężenie oświetlenia w salach dydaktycznych, w szczególności na stanowiskach pracy ucznia i przy tablicach szkolnych, w kontekście zapewnienia uczniom odpowiednich warunków higieny procesów nauczania.

### **Prowadzenie dożywiania uczniów**

Z ciepłych posiłków w 2025 roku korzystało 2044 uczniów. Oprócz ciepłych posiłków w 21 szkołach podstawowych podawana była herbata dla 1310 uczniów. Ponadto część szkół przystąpiła do „Programu dla szkół”, który polega na dostarczaniu uczniom klas I-V owoców, warzyw oraz mleka i przetworów mlecznych. W kilku szkołach uczniowie mają dostęp do wody pitnej wodociągowej z dystrybutorów. W szkołach tych pozostawiono i omówiono zalecenia PZH „Zasady udostępniania wody wodociągowej dzieciom w placówkach szkolno-wychowawczych - bezpieczne formy i zalecenia higieniczno-sanitarne”. Wszystkie sklepiki uczniowskie, automaty z żywnością oraz kuchnie szkolne i przedszkolne znajdują się pod nadzorem BŻŻiPK PSSE w Wieruszowie.

### **Opieka medyczna**

Gabinety profilaktycznej opieki zdrowotnej znajdują się w 11 szkołach na terenie powiatu wieruszowskiego. Stan sanitarny i techniczny we wszystkich gabinetach bez zastrzeżeń. W pozostałych placówkach profilaktyczna opieka zdrowotna realizowana jest przez pielęgniarki szkolne z niepublicznych zakładów opieki zdrowotnej.

W 2025 roku nie wpłynęły do PSSE w Wieruszowie informacje o przypadkach wszawicy w szkołach/przedszkolach. Jednak z rozmów z Dyrektorami wynika, że występują przypadki wszawicy i wówczas w ramach profilaktycznej opieki nad uczniami, pielęgniarki szkolne dokonują przeglądów głów uczniom. PSSE w trakcie bieżących kontroli podejmuje działania informacyjno-edukacyjne w zakresie profilaktyki pedikulozy.

### **Substancje chemiczne w szkolnych pracowniach**

W 2025 roku w 15 skontrolowanych szkołach znajdowały się pracownie chemiczne i wykorzystywano w nich substancje chemiczne do przeprowadzania doświadczeń. W trakcie kontroli okazywano spisy stosowanych substancji. Substancje te były prawidłowo przechowywane, oznakowane i posiadały aktualne karty charakterystyki. W pracowniach chemicznych w widocznym miejscu znajdowały się regulaminy oraz instrukcje bhp, określające zasady bezpiecznego korzystania z wyposażenia. Przeteterminowane substancje oddawane są do utylizacji.

### **Placówki wsparcia dziennego**

*Warsztat Terapii Zajęciowej*, w placówce z rehabilitacji w formie terapii korzystają osoby niepełnosprawnych, dorosłe. Biorą one udział w zajęciach terapeutycznych prowadzonych w różnych sekcjach/pracowniach. Obiekt dostosowany jest do potrzeb osób niepełnosprawnych.

*Świetlica opiekuńczo-wychowawcza wsparcia dziennego*, jest to placówka wsparcia dziennego, która działa w godzinach popołudniowych w pomieszczeniach Warsztatów Terapii Zajęciowej. Stan sanitarno-higieniczny w obiekcie zachowany.

### **Pozaszkolne placówki specjalistyczne**

*Poradnia Psychologiczno-Pedagogiczna*, stan sanitarno-higieniczny bez uwag.

### **Placówki rekreacyjne, Dom Wczasów Dziecięcych (1 placówka)**

Obiekt przystosowany do organizacji wypoczynku, organizowane są tutaj zielone szkoły, turnusy rehabilitacyjne i zdrowotne, kolonie letnie oraz zimowiska. W ośrodku znajdują się pomieszczenia rehabilitacyjne, zastępcza sala gimnastyczna, pokoje mieszkalne oraz świetlica i jadalnia. Zapewniona jest również stała opieka pielęgniarki. Sanitariaty na parterze dostosowane są do potrzeb osób niepełnosprawnych.

### **Nadzór nad warunkami wypoczynku letniego i zimowego dzieci i młodzieży**

Na terenie powiatu wierszowskiego do bazy MEN zgłoszono 13 turnusów wypoczynku (8 letniego i 5 zimowego), wszystkie turnusy zostały skontrolowane. Wypoczynek przebiegał bez zakłóceń, do Państwowego Powiatowego Inspektora Sanitarnego w Wieruszowie nie wpłynęły żadne skargi na warunki sanitarno-higieniczne w obiektach wypoczynku. Wypoczynek w miejscu zamieszkania organizowany był w szkołach, natomiast formy wyjazdowe wypoczynku organizowane były w domu wczasów dziecięcych, znajdującym się pod stałym bieżącym nadzorem.

## **Wnioski**

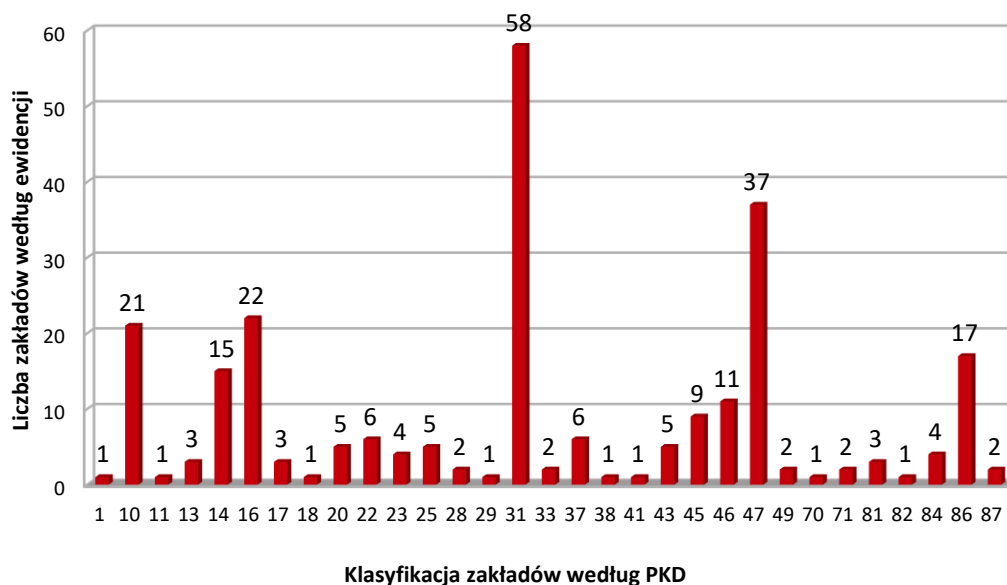
W placówkach oświatowo-wychowawczych powiatu wieruszowskiego prowadzone są na bieżąco prace remontowe lub konserwacyjne zmierzające do poprawy ich stanu sanitarno-higienicznego. Niemniej jednak wciąż niedostateczne w stosunku do potrzeb. Ponadto warunki do utrzymania higieny osobistej są dobre. W sanitariatach jest stały dostęp do ciepłej, bieżącej wody oraz środków do utrzymania higieny osobistej. Zwiększa się liczba nowych sali gimnastycznych jednak w dalszym ciągu nie we wszystkich szkołach zapewnia się właściwe warunki do prowadzenia zajęć WF, dotyczy to 3 szkół podstawowych zlokalizowanych na terenach wiejskich. We wszystkich kontrolowanych obiektach stosowano się do przepisów zawartych w ustawie o ochronie zdrowia przed następstwami używania tytoniu i wyrobów tytoniowych oraz papierosów elektronicznych.

W trakcie bieżących kontroli prowadzono w placówkach oświatowych szereg działań edukacyjno-informacyjnych dotyczących profilaktyki wad postawy, profilaktyki wszawicy, profilaktyki wad wzroku, higienicznego rozkładu zajęć lekcyjnych i przerw międzylekcyjnych, higieny osobistej, dostępu do wody pitnej, zapewnienia właściwej wentylacji w pomieszczeniach, czy ochrony zdrowia przed następstwami używania tytoniu i wyrobów tytoniowych. Promowano również szczepienia przeciw ludzkiemu wirusowi brodawczaka (HPV) w ramach powszechnego programu szczepień.

## 5. HIGIENA PRACY

W roku sprawozdawczym 2025 pod nadzorem Higieny Pracy tutejszej Stacji znajdowało się 269 zakładów sklasyfikowanych wg Polskiej Klasyfikacji Działalności, zatrudniających łącznie 6509 pracowników. W porównaniu do 2024 r. liczba zakładów zwiększyła się o 19. Na terenie powiatu przeważającą grupę stanowią zakłady zajmujące się produkcją: mebli tapicerowanych (PKD 31), obiekty handlu detalicznego (PKD 47), artykułów spożywczych (PKD 10), wyrobów drewnianych (PKD 16).

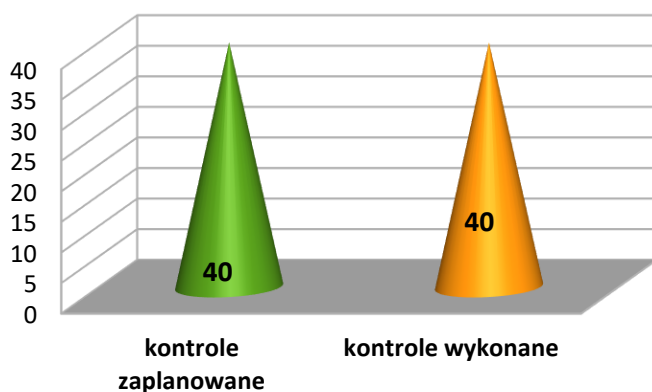
Ilość zakładów w ewidencji według PKD



W 2025 roku przeprowadzono 40 kontroli sanitarnych w zakresie sprawowania bieżącego nadzoru nad warunkami pracy. Nie wszystkie zaplanowane kontrole zostały wykonane, co wynikało m.in. z likwidacji zakładów czy braku zatrudniania pracowników. Oprócz kontroli planowanych przeprowadzono również kontrole akcyjne dotyczące wprowadzania do obrotu produktów biobójczych i detergentów.

Pracownik HP prowadził ponadto wspólne kontrole z ZNS (2 kontrole) w zakresie odbioru nowych obiektów pod względem spełnienia wymagań higieniczno – zdrowotnych oraz z HK w obiektach branży „beauty” (7 kontroli) w zakresie warunków zdrowotnych środowiska pracy.

### Liczba przeprowadzonych kontroli w 2025r.



Liczba wykonanych w 2025 r. kontroli zmniejszyła się w porównaniu do 2024 r. (wykonano 60 kontroli), co miało związek przede wszystkim z likwidacją zakładów lub redukcją zatrudnienia – prowadzenie jednoosobowej działalności.

Wybór zakładów pracy objętych w danym roku bieżącym nadzorem sanitarnym zależy od wytycznych Łódzkiego Państwowego Wojewódzkiego Inspektora Sanitarnego oraz od występującego w zakładach pracy narażenia pracowników na:

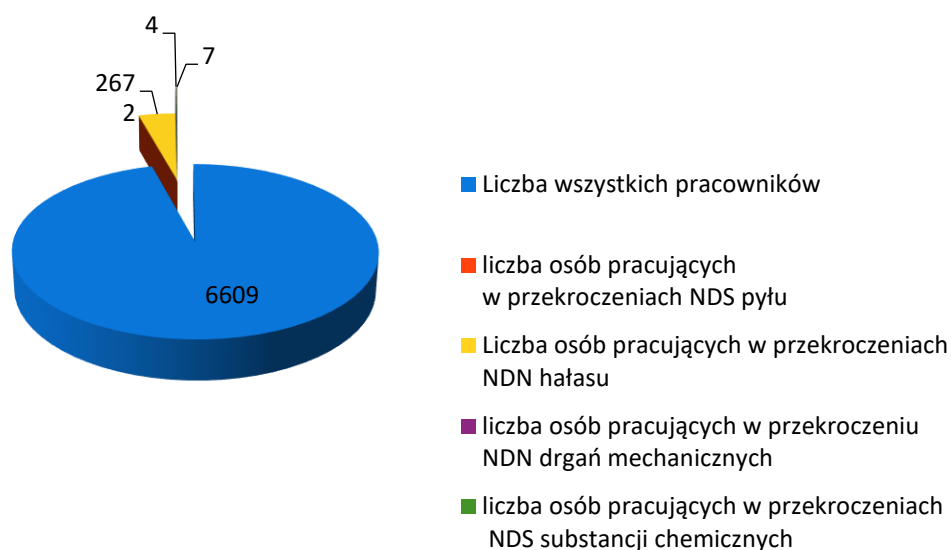
- czynniki szkodliwe (hałas, pyły, czynniki chemiczne, drgania mechaniczne, czynniki biologiczne, czynniki rakotwórcze lub mutagenne),
- przekroczenia najwyższych dopuszczalnych natężeń, najwyższych dopuszczalnych stężeń czynników szkodliwych dla zdrowia.

W 2025 roku na podstawie przeprowadzonych kontroli stwierdzono, że 267 osób pracuje w warunkach przekroczenia NDN hałasu, 2 osoby pracują w środowisku przekroczenia dopuszczalnych wartości pyłu, 4 osoby w przekroczeniu dopuszczalnych norm drgań mechanicznych oraz 7 osób w warunkach przekroczenia NDS substancji chemicznych.

W związku z tym pracodawcy podejmowali działania mające na celu ograniczyć negatywny wpływ warunków środowiska pracy na zdrowie pracowników m.in. poprzez wyposażenie pracowników w odpowiednio dobrane środki ochrony indywidualnej, realizację programu działań organizacyjno – technicznych zmierzających do ograniczenia narażenia na hałas

i drgania oraz systematyczną wymianę parku maszynowego. Ponadto pracownicy byli kierowani na badania audiometryczne.

**Stosunek wszystkich zatrudnionych pracowników do pracujących w przekroczeniu NDS i NDN**



W ramach sprawowania bieżącego nadzoru nad zakładami pracy wydano:

- 5 decyzji administracyjnych dotyczących m.in.:
  - poprawy warunków higieniczno-sanitarnych,
  - prolongaty terminu wykonania nakazów,
- 4 decyzje płaćnicze.

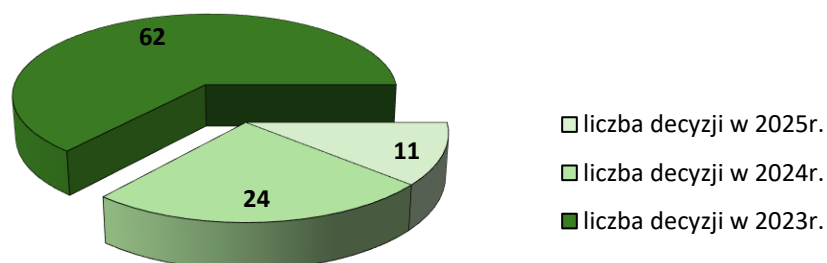
W 2025 roku prowadzono 2 postępowania administracyjne w związku z otrzymanymi zgłoszeniami podejrzenia chorób zawodowych. Wydano jedną decyzję o stwierdzeniu choroby zawodowej („Przewlekłe choroby narządu głosu spowodowane nadmiernym wysiłkiem głosowym, trwającym co najmniej 15 lat: niedowład mięśni wewnętrznych krtani z wrzecionowatą niedomykalnością fonacyjną głośni i trwałą dysfonią”) oraz jedną decyzję o braku podstaw do stwierdzenia choroby zawodowej („Przewlekłe choroby narządu głosu spowodowane nadmiernym wysiłkiem głosowym, trwającym co najmniej 15 lat: wtórne zmiany przerostowe fałdów głosowych”). W sumie liczba decyzji wydanych w 2025 r. z zakresu Higieny Pracy wyniosła 11.

### Liczba decyzji wydanych w 2025r.



W porównaniu z poprzednim latami nastąpił spadek ilości wydanych decyzji administracyjnych, co związane było z poprawą warunków higieniczno-sanitarnych w zakładach pracy, zmniejszoną ilością kontroli oraz większą świadomością pracodawców w zakresie spełnienia określonych wymogów higieniczno-sanitarnych.

### Zestawienie liczby wydanych decyzji w latach 2023-2025



Podczas kontroli w 2025 roku zwracano szczególną uwagę m.in. na:

- stosowanie substancji chemicznych i ich mieszanin, w tym prekursorów narkotyków grupy 2 i 3,
- wprowadzanie do obrotu produktów biobójczych, detergentów,
- nadzór nad stanowiskami pracy, na których występują przekroczenia najwyższego dopuszczalnego natężenia oraz najwyższego dopuszczalnego stężenia,
- sprawowanie bieżącego nadzoru sanitarnego nad warunkami pracy pracowników

zatrudnionych w zakładach zajmujących się zabezpieczaniem drewna i materiałów budowlanych produktami biobójczymi oraz pracowników zatrudnionych w branży beauty (usługi fryzjerskie, kosmetyczne).

#### **Dodatkowo:**

- Pracownik Higieny Pracy w trakcie kontroli prowadził działania o charakterze informacyjno-edukacyjnym celem wzrostu świadomości pracodawców w zakresie bezpieczeństwa i higieny pracy.
- W zakresie sprawowania nadzoru nad środkami zastępczymi prowadzono monitoring zatruc środkami zastępczymi lub nowymi substancjami psychoaktywnymi. Nie odnotowano przypadków zgłoszenia podejrzenia zatrucia środkami zastępczymi lub NSP.

#### **Interwencje**

##### **W 2025r. zarejestrowano 5 interwencji.**

1. Interwencja została przekazana zgodnie z właściwością miejscową przez PPIS w Piasecznie, a dotyczyła braku triggera utrudniającego otwarcie detergentu przez dziecko. Przeprowadzona kontrola nie potwierdziła zarzutów.
2. Interwencja została przekazana zgodnie z właściwością miejscową przez PPIS w Wieluniu. Dotyczyła przestrzegania przez pracodawcę przepisów BHP m.in. zapewnienia odpowiednich pomieszczeń dla pracowników. Przeprowadzona kontrola nie wykazała nieprawidłowości.
3. Interwencja dotyczyła nieprawidłowego reklamowania produktu nikotynowego na platformie sprzedażowej. Sprawa została przekazana przez PPIS w Oleśnicy zgodnie z właściwością miejscową. Ze względu na brak możliwości przeprowadzenia kontroli w firmie sprawę prowadzono poprzez e-korespondencję. Część zarzutów potwierdziła się. Sprawa nie została jeszcze zakończona.
4. Interwencja dotyczyła wpływu na zdrowie ludzi środków chemicznych stosowanych w myjni pojazdów. Sprawa została przekazana przez Wojewódzki Inspektorat Ochrony Środowiska w Łodzi – delegatura w Sieradzu. W związku z powyższym przeprowadzono kontrolę, która nie wykazała nieprawidłowości w zakresie stosowanej chemii.
5. Interwencja została zgłoszona za pośrednictwem platformy E-Sanepid. Skarżący zarzucał nieprzestrzeganie przepisów prawa pracy, kodeksu pracy oraz norm wynikających ze społeczno-gospodarczego przeznaczenia nieruchomości i stosunków miejscowych w jednym

z zakładów pracy, który nie znajdował się w ewidencji PSSE Wieruszowie. Podczas kontroli stwierdzono, że zakład jest w trakcie rozbudowy, a właściciel podjął czynności prawne w związku z rozbudową zakładu i dostosowaniem go do obowiązujących przepisów prawa.

## **Wnioski**

1. Prowadzony nadzór sanitarny nad warunkami pracy ma na celu wzmocnienie ochrony zdrowia pracowników przed negatywnym oddziaływaniem szkodliwych i uciążliwych czynników występujących w miejscu pracy, a przede wszystkim zapobieganie powstawaniu chorób zawodowych.
2. Pracodawcy są bardziej świadomi obowiązków jakie nakłada na nich polskie prawo w związku z prowadzeniem działalności gospodarczej oraz zatrudnianiem pracowników, co przekłada się na pozytywne wyniki kontroli.
3. W ostatnich latach wzrasta liczba zgłaszanych chorób zawodowych wśród nauczycieli, szczególnie u tych którzy mają bardzo długi staż pracy, co spowodowane jest nadmierną ekspozycją na czynniki fizyczne (hałas, pył kredy) oraz psychiczne wynikające ze specyfiki pracy.

## 6. ZAPOBIEGAWCZY NADZÓR SANITARNY

Zapobiegawczy nadzór sanitarny to działalność organów i służb sanitarnych, której celem jest zapobieganie zagrożeniom zdrowia publicznego poprzez monitorowanie, kontrolowanie i regulowanie warunków sanitarnych. Celem tych działań jest zapewnienie odpowiednich standardów zdrowotnych w różnych obszarach życia społecznego, minimalizowanie ryzyka zakażeń i innych chorób oraz poprawa jakości życia.

Obszarem działania komórki zapobiegawczego nadzoru sanitarnego w Powiatowej Stacji Sanitarno-Epidemiologicznej w Wieruszowie jest powiat wieruszowski. Zapobiegawczy Nadzór Sanitarny w PSSE w Wieruszowie funkcjonuje jako samodzielne stanowisko pracy.

W roku 2025 w zakresie wynikającym z działania zapobiegawczego nadzoru sanitarnego zrealizowano następujące zadania:

### **Liczba zajętych stanowisk: 90, w tym dotyczących:**

- projektów miejscowych planów zagospodarowania przestrzennego gminy – 2,
- opinii co do potrzeby przeprowadzenia oceny oddziaływania na środowisko, a w przypadku stwierdzenia takiej potrzeby - co do zakresu raportu o oddziaływaniu przedsięwzięcia na środowisko – 17,
- wydania opinii w sprawie zakresu raportu oddziaływania na środowisko - 0,
- wydania opinii w sprawie uzgodnienia warunków realizacji przedsięwzięcia przed wydaniem decyzji o środowiskowych uwarunkowaniach – 2
- uzgodnienia dokumentacji projektowych – 31,
- dopuszczenia do użytkowania obiektu budowlanego – 26,
- innych spraw - 12 [przekazanie wg właściwości (1), lokalizacji obiektu budowlanego w pobliżu istniejącego cmentarza (2), narażenia na radon (0), informacji na temat prowadzonych działalności na terenie danej posesji (0), inne (9)].

### **Kontrole i wizje : 26 w tym :**

*Grupę obiektów dopuszczonych do użytkowania stanowią:*

- obiekty produkcyjne – 7
- obiekty inżynieryjne - 3

- obiekty handlowe – 3
- obiekty usługowe - 8
- obiekty oświatowe – 5
- zaplecza sanitarne przy boiskach sportowych - 0
- obiekty ochrony zdrowia – 0

### **Podsumowanie**

Stopień zaawansowania procesów inwestycyjnych w latach minionych wykazano w poniższym zestawieniu :

<b>Zakres procesu inwestycyjnego</b>	<b>2020</b>	<b>2021</b>	<b>2022</b>	<b>2023</b>	<b>2024</b>	<b>2025</b>
<b>Ilość odbiorów</b>	26	27	24	23	29	26
<b>Ilość zaopiniowanych dokumentacji</b>	29	27	25	14	8	31

Nie odnotowano inwestycji mającą wpływ na ochronę zdrowia.

#### Wydane decyzje:

- płatnicze: 55,
- merytoryczna: 0

## 7. OŚWIATA ZDROWOTNA I PROMOCJA ZDROWIA

Zdrowie to jedna z najważniejszych wartości, o które zabiega każdy z nas. Stanowi ono podstawę do osiągnięcia celów życiowych oraz realizacji zamierzeń. Niezaprzeczalnym faktem jest to, iż tylko zdrowe społeczeństwo może rozwijać się, tworzyć i osiągać najwyższy poziom jakości życia. Mając na względzie powyższe, istotnym jest prowadzenie lokalnej edukacji prozdrowotnej, której celem jest poprawa poziomu zdrowia a tym samym jakości życia ludności powiatu wierszowskiego.

Kierunki działań oświatowo-zdrowotnych i promocji zdrowia na 2025 r. wynikały przede wszystkim z bieżących potrzeb zdrowotnych naszego lokalnego społeczeństwa a także z zapisów Ustawy o Państwowej Inspekcji Sanitarnej, Narodowego Programu Zdrowia na lata 2021-2025, zaleceń Światowej Organizacji Zdrowia, Ministerstwa Zdrowia i Głównego Inspektora Sanitarnego.

### 1. PROGRAMY PROFILAKTYCZNE REALIZOWANE w PRZEDSZKOLACH



Ogólnopolski program edukacyjny dla przedszkoli „**SKĄD SIĘ BIORĄ PRODUKTY EKOLOGICZNE**” to przedsięwzięcie, którego celem jest zwiększanie świadomości i wiedzy na temat rolnictwa ekologicznego oraz budowanie właściwych nawyków żywieniowych od najmłodszych lat.

Zajęcia w omawianym programie realizowane są poprzez wykorzystanie dedykowanej dzieciom publikacji i filmu animowanego „Skąd się biorą produkty ekologiczne”, jak również opracowanego scenariusza zajęć dla nauczycieli i lekcji pokazowej. Program jest skierowany także do rodziców i opiekunów dzieci, gdyż zwiększa to jego skuteczność. Program został opracowany wspólnie z Ministerstwem Rolnictwa i Rozwoju Wsi.

Na nadzorowanym terenie program zrealizowano w 11 placówkach typu przedszkola, oddziały przedszkolne przy SP oraz inne formy wychowania przedszkolnego. Program swym zasięgiem objął 226 przedszkolaków oraz ich rodziców/opiekunów.

### 2. PROGRAMY PROFILAKTYCZNE REALIZOWANE w SZKOŁACH PODSTAWOWYCH



Wszyscy wiemy jak ważna jest higiena jamy ustnej, dlatego kształtowanie właściwych nawyków w trosce o zdrowie zębów to jedna z ważniejszych umiejętności jakie można przekazać dzieciom. Stąd w roku szkolnym 2024/2025 przystąpiono w powiecie wierszowskim do realizacji w młodszych klasach szkoły podstawowej

programu pn. „**KRYSTAŁOWY UŚMIECH MAM BO O ZĘBY DBAM!**”. Celem programu jest kształtowanie prawidłowych i zdrowych nawyków w zakresie dbania o zęby i zapobiegania próchnicy u dzieci. Był on realizowany w 12 szkołach naszego powiatu i objął swym zasięgiem 508 uczniów.



Ogólnopolski Program Edukacyjny „**TRZYMAJ FORMĘ!**” niezawodnie kształtuje prozdrowotne nawyki wśród młodzieży szkolnej i ich rodzin. Program został uznany na poziomie unijnym przez Komisję Europejską oraz na poziomie krajowym – poprzez uhonorowanie Godłem „Teraz Polska”. Program "Trzymaj Formę!" pomaga rozwijać zainteresowania uczniów i poszerza ich wiedzę o świecie. Realizowany jest metodą projektu, dzięki czemu wykracza poza podstawę programową i programy nauczania szkoły. Głównym celem programu jest edukacja w zakresie trwałego kształtowania prozdrowotnych nawyków wśród młodzieży szkolnej i ich rodzin poprzez promocję zasad aktywnego stylu życia i zbilansowanej diety w oparciu o odpowiedzialność indywidualną i wolny wybór jednostki.

W powiecie wieruszowskim program zrealizowano w 14 placówkach oświatowych, uczestniczyło w nim 869 uczniów.

W ramach programu ogłoszony był „**Ogólnopolski konkurs wiedzy o zdrowym stylu życia Trzymaj Formę!**” adresowany do uczniów klas VI, VII i VIII szkół podstawowych zainteresowanych zdobyciem i pogłębianiem wiedzy z zakresu zdrowego stylu życia w szczególności uwzględniającej tematykę zbilansowanej diety i aktywności fizycznej. Z terenu powiatu wieruszowskiego uczestniczyły w nim 3 szkoły podstawowa, z czego uczennice z 2 placówek przeszły do etapu powiatowego stanowi duże osiągnięcie, ponieważ konkurs nie należy do łatwych i wymaga zarówno solidnej wiedzy, jak i zaangażowania. Uczestnicy muszą zmierzyć się z wymagającymi zadaniami oraz wysokim poziomem merytorycznym, dlatego awans na kolejny etap świadczy o ich pracowitości, umiejętnościach i dużym potencjale. To sukces, który zasługuje na szczególne podkreślenie.

W ramach realizowanego programu prowadzone są również liczne *spotkania oraz warsztaty profilaktyczno-edukacyjne*, podczas których uczestnicy mają możliwość poszerzenia swojej wiedzy na temat zdrowego stylu życia. Podczas zajęć omawiane są m.in. zasady zbilansowanej diety, znaczenie regularnych posiłków oraz świadomego wyboru produktów spożywczych. Szczególny nacisk kładziony jest także na rolę aktywności fizycznej w utrzymaniu zdrowia, zapobieganiu

chorobom cywilizacyjnym i budowaniu dobrego samopoczucia. Spotkania te prowadzone są przez Państwowego Powiatowego Inspektora Sanitarnego w Wieruszowie, cieszą się dużym zainteresowaniem i stanowią ważny element działań prozdrowotnych realizowanych w ramach programu.



Zdjęcia ze spotkań z zakresu profilaktyki zdrowego odżywiania



Wojewódzka Kampania Edukacyjna „**DOPALACZOM MÓWIMY STOP – WYBIERAMY ZDROWIE**” adresowana jest do uczniów szkół podstawowych oraz ich rodziców i opiekunów.

Celem programu jest zapobieganie używaniu środków psychoaktywnych oraz kształtowanie bezpiecznych zachowań zdrowotnych wśród młodzieży szkolnej w województwie łódzkim.

Kampania pomaga dostarczyć młodzieży rzetelnej wiedzy na temat konsekwencji używania nowych substancji psychoaktywnych - potocznie nazywanych dopalaczami. Celem jest również pobudzić młodzież do autorefleksji w kontekście osobistych decyzji dotyczących używania tego typu substancji. W roku szkolnym 2024/2025 program realizowany był przez 15 szkół z terenu powiatu wieruszowskiego. Kampania swym zasięgiem objęła 572 uczniów.

### **3. PROGRAMY EDUKACYJNE REALIZOWANE w SZKOŁACH PONADPODSTAWOWYCH**



„**PODSTĘPNE WZW**” to jeden z flagowych programów Fundacji Gwiazda Nadziei, która za cel obrała sobie promocję zdrowia oraz profilaktykę zdrowotną z zakresu chorób wątroby we współpracy z jednostkami Inspekcji Sanitarnej. Program

skierowany jest do uczniów szkół ponadpodstawowych, a jego głównym celem jest podniesienie wiedzy na temat profilaktyki zakażeń HAV, HBV i HCV oraz kształtowanie prawidłowych zachowań zdrowotnych, w tym również w zakresie przeciwdziałania chorobom zakaźnym.

Program w roku szkolnym 2024/2025 realizowany był w 1 szkole ponadpodstawowej, a edukacją prozdrowotną z zakresu profilaktyki WZW objęto 98 uczniów.



Program edukacyjny pt. „**ZNAMIE! ZNAM JE?**” to kolejny sztandarowy program Fundacji Gwiazda Nadziei, który również adresowany jest do uczniów szkół ponadpodstawowych. Głównym celem tego przedsięwzięcia jest upowszechnienie wśród młodzieży wiedzy z zakresu profilaktyki czerniaka.

Podczas zajęć uczniowie uczą się, czym jest rak skóry, jakie są jego najczęstsze objawy oraz dlaczego wczesne wykrycie ma kluczowe znaczenie. Zostają zaznajomieni z zasadami bezpiecznego korzystania ze słońca, także zdobywają praktyczną wiedzę na temat obserwacji znamion i sygnałów, które powinny skłonić do konsultacji z lekarzem.

W okresie sprawozdawczym program realizowany był w 1 szkole ponadpodstawowej.

Edukacją z zakresu profilaktyki czerniaka objęto 98 uczniów.



Program edukacyjny „**WYBIERZ ŻYCIE – 1 KROK**” to także przedsięwzięcie, nad którym czuwa Fundacja Gwiazda Nadziei. Adresaci to młodzież szkół ponadpodstawowych.

Głównym celem programu jest zmniejszenie występowania raka szyjki macicy i umieralności na tę chorobę. Cele szczegółowe, to przede wszystkim zwiększenie poziomu wiedzy na temat profilaktyki raka szyjki macicy i roli wirusa HPV w jego powstawaniu, podniesienie wiedzy o czynnikach zwiększających ryzyko raka szyjki macicy, a także motywowanie kobiet do regularnego poddawania się badaniom profilaktycznym i dostarczenie informacji o świadczeniodawcach wykonujących badania cytologiczne.

W roku szkolnym 2024/2025 w programie uczestniczyły 2 placówki, a działaniami programowymi objęto 159 uczniów.



Program "*Suplementuję, gdy potrzebuję*" to nowy program, który został wdrożony do szkół ponadpodstawowych w roku 2024/2025. Ma on na celu podwyższanie świadomości młodzieży na temat bezpieczeństwa stosowania suplementów diety, w tym ich znakowania, stosowania oraz potencjalnych zagrożeń. Program sprzyja kształtowaniu świadomych nawyków zdrowotnych oraz umiejętności krytycznego podejścia do informacji

dotyczących suplementów dostępnych w mediach. Przedsięwzięcie to zrealizowano w 2 placówkach ze 132 uczniami.

#### **4. KAMPANIE SPOŁECZNE o CHARAKTERZE PROZDROWOTNYM**

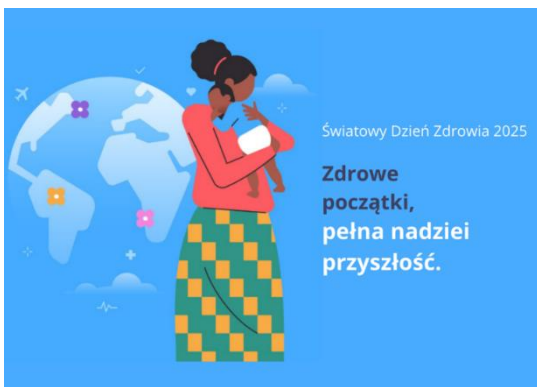


***ŚWIATOWY DZIEŃ BEZ PAPIEROSA oraz ŚWIATOWY DZIEŃ RZUCANIA PALENIA*** to przedsięwzięcia, które miały zwrócić uwagę lokalnego społeczeństwa na szkodliwość palenia papierosów zarówno tradycyjnych jak i e-papierosów. Powiatowa Stacja Sanitarno-Epidemiologiczna w Wieruszowie w ramach omawianych interwencji realizowała następujące działania profilaktyczne:

- stoisko profilaktyczne, w ramach którego promowano zdrowy styl życia wolny od tytoniu i innych używek. Osoby odwiedzające punkt miały możliwość:
  - badania zawartości CO w wydychanym powietrzu za pomocą SMOKERLYZERA
  - wykonania pomiaru ciśnienia krwi
  - przejścia toru przeszkód w alko i narkogooglach
  - udziału w quizie wiedzy o zdrowym stylu życia
  - odwiedzenia strefy malucha z profilaktycznymi kolorowankami, gramami i zabawami
  - zabrania ulotek, broszur, fiszek edukacyjnych nt. profilaktyki antynikotynowej
- warsztaty profilaktyczne w szkołach podstawowych na temat negatywnego wpływu tytoniu na zdrowie człowieka
- zamieszczenie na stronie internetowej PSSE w Wieruszowie oraz na łamach lokalnej prasy informacji poświęconych profilaktyce antynikotynowej
- kolportaż materiałów edukacyjnych do szkół i ośrodków zdrowia na temat konsekwencji zdrowotnych, ekonomicznych i społecznych palenia tytoniu



*Zdjęcia z akcji edukacyjnych z zakresu profilaktyki antynikotynowej*



**ŚWIATOWY DZIEŃ ZDROWIA** obchodzony każdego roku 7 kwietnia. W 2025 r. opatrzony był hasłem „Zdrowe początki, pełna nadziei przyszłość”. Przesłanie to koncentrowało się na zdrowiu matek, noworodków i dzieci. Powiatowa Stacja Sanitarno-Epidemiologiczna w Wieruszowie chcąc uczcić ten dzień zorganizowała **Dni Otwarte**, w ramach których w siedzibie PSSE

w Wieruszowie odbyło się wiele krótkich wykładów i warsztatów poświęconych zdrowiu publicznemu. W ramach tego wydarzenia współpracowaliśmy z NFZ Oddział w Sieradzu, który wystawił swój punkt i wydawał osobom zainteresowanym karty EKUZ i udzielał porad prozdrowotnych. Podczas tego wydarzenia w Inspekcji Sanitarnej odwiedzający mieli możliwość poznania na czym polega codzienna praca oraz jak wygląda działalność instytucji „od środka”.



*Zdjęcia z Dni Otwartych w PSSE w Wieruszowie*




*Zdjęcia z Dni Otwartych w PSSE w Wieruszowie*



**ŚWIATOWY DZIEŃ AIDS** oraz **MIĘDZYNARODOWY DZIEŃ PAMIĘCI O ZMARŁYCH NA AIDS** to akcje, które mają na celu ograniczyć rozprzestrzeniania się zakażeń wirusem HIV. Mając na uwadze powyższe na stronie internetowej Stacji upowszechniano przekazy dot. możliwości sprawdzenia swojego statusu serologicznego w kierunku HIV w Punktach Konsultacyjno-Diagnostycznych działających w całej Polsce. W lokalnych ośrodkach zdrowia prowadzono dystrybucję materiałów oświatowych, które zawierały fachową wiedzę na temat HIV/AIDS i chorób przenoszonych drogą płciową. Również na profilu Facebook promowano profilaktykę w zakresie zapobiegania zakażeniom wirusem HIV.

W lokalnych szkołach ponadpodstawowych i podstawowych zorganizowano warsztaty dla młodzieży oraz punkty informacyjne. Profilaktyka HIV/AIDS na terenie powiatu wieruszowskiego realizowana jest w oparciu o „Krajowy Program Zapobiegania Zakażeniom HIV i Zwalczenia AIDS” opracowany przez Ministra Zdrowia i Krajowe Centrum ds. AIDS.

W lokalnych szkołach ponadpodstawowych i podstawowych zorganizowano warsztaty dla młodzieży oraz punkty informacyjne. Profilaktyka HIV/AIDS na terenie powiatu wieruszowskiego realizowana jest w oparciu o „Krajowy Program Zapobiegania Zakażeniom HIV i Zwalczenia AIDS” opracowany przez Ministra Zdrowia i Krajowe Centrum ds. AIDS.



*Zdjęcia ze spotkań edukacyjnych nt. profilaktyki HIV/AIDS z młodzieżą*



**BEZPIECZNY WYPOCZYNEK ZIMOWY I WAKACYJNY** to coroczne akcje profilaktyczne prowadzone przez PSSE w Wieruszowie wśród dzieci i młodzieży przebywających na zorganizowanych formach wypoczynku. Ich celem jest m.in. popularyzacja wiedzy na temat:

- bezpieczeństwa podczas zimowych i letnich zabaw
- przestrzegania higieny osobistej i higieny otoczenia
- roli aktywności fizycznej dla zdrowia człowieka oraz zbilansowanego odżywiania,
- ochrony przed chorobami zakaźnymi typu grypa i chorobami odkleszczowymi,
- życia wolnego od używek.

W ramach akcji zimowej i letniej przeprowadzono szereg warsztatów profilaktycznych z dziećmi i młodzieżą, które wypoczywały na zorganizowanych obozach i zimowiskach w powiecie wieruszowskim. Podczas tych spotkań zorganizowano gry i zabawy profilaktyczne polegające na rozwiązywaniu krzyżówek i rebusów o zdrowiu, odbyły się też warsztaty profilaktyczne z wykorzystaniem alko- i narkogoogli. Przy tej okazji przypomniano uczestnikom półkolonii o zagrożeniach związanych z nałogami w tym z dopalaczami, papierosami i alkoholem.



*Zdjęcia ze spotkań profilaktycznych w ramach akcji „Bezpieczne wakacje z Sanepidem”*

## **5. INNE PRZEDSIĘWZIĘCIA w RAMACH PROFILAKTYKI i PROMOCJI ZDROWIA**

**II POWIATOWA KONFERENCJA PROFILAKTYCZNA** na temat zdrowia psychicznego dzieci i młodzieży „W świecie uzależnień”. Niewątpliwie to wydarzenie po raz kolejny przyczyniło się do tworzenia kultury sprzyjającej zdrowiu, utrwalenia odpowiednich wzorców związanych ze zdrowym stylem życia, zwiększenia poziomu wiedzy społeczeństwa na temat chorób.

Wydarzenie było adresowane do wszystkich osób zainteresowanych tematem profilaktyki uzależnień, w szczególności osób odpowiedzialnych za życie i zdrowie społeczne, przedstawiciele Stacji Sanitarno-Epidemiologicznych, instytucji zajmujących się profilaktyką oraz promocją zdrowia, funkcjonariuszy Policji, nauczycieli, pedagogów, psychologów, medyków, pracowników socjalnych, asystentów rodziny, kuratorów zawodowych, uczniów. Konferencja była objęta honorowym patronatem przez Łódzkiego Państwowego Wojewódzkiego Inspektora Sanitarnego, Starostę i Burmistrza Wieruszowskiego. Wydarzenie zostało również wsparte ze strony takich instytucji jak:

KRAJOWE CENTRUM PRZECIWDZIAŁANIA UZALEŻNIENIOM

NFZ ODDZIAŁ w ŁODZI

ZSCKR w LUTUTOWIE

ZSP im. M. KOPERNIKA w WIERUSZOWIE

SP MIELESZYN

ZSP im. S. STASZICA w WIERUSZOWIE

WIERUSZOWSKI DOM KULTURY

Konferencja zgromadziła ekspertów, specjalistów oraz osoby zainteresowane tematyką, którzy wspólnie dzielili się wiedzą, doświadczeniami i nowymi podejściami do walki z uzależnieniami. W trakcie konferencji odbyły się inspirujące prelekcje, panele dyskusyjne oraz warsztaty, które dostarczyły uczestnikom praktycznych narzędzi i wsparcia podczas pracy z młodzieżą i osobami borykającymi się z różnego rodzaju uzależnieniami.



*Zdjęcia z II Powiatowej Konferencji Profilaktycznej pt. „W świecie uzależnień”*

**POWIATOWY FESTIWAL PIOSENKI O ZDROWIU** to wydarzenie w sposób rozśpiewany propaguje ideę zdrowego stylu życia. W ramach tego muzycznego wydarzenia w Wieruszowie w tym dniu robi się kolorowo, radośnie, energicznie i prozdrowotnie. Zeszłoroczna edycja od przedszkolaka do starszaka śpiewała o zdrowym stylu życia, ekologii, witaminach, higienie osobistej, życiu bez nałogów, w tym uzależnień od smartfonów, gier komputerowych i portali społecznościowych. Dzieci nie tylko przygotowały profilaktyczne teksty do znanych przebojów muzyki rozrywkowej, ale także zaprezentowały kolorowe przebrania i przemyślane choreografie, zabierając tym samym publiczność i jury w muzyczną przygodę pełną tęczy barw, przyjaznych dźwięków oraz zdrowych wskazówek i rad na przyszłość.

Wszystkie występy charakteryzowały się bardzo wysokim poziomem przygotowania. Wydarzenie zostało przygotowane we współpracy ze Starostą Wieruszowskim, Wieruszowskim Domem Kultury oraz Gminnymi Komisjami ds. Rozwiązywania Problemów Alkoholowych z Wieruszowa, Galewic, Czastar i Lututowa. Dodatkowym atutem tej inicjatywy, był wykład policjantów na temat bezpieczeństwa podczas letniego wypoczynku oraz prezentacja policyjnego radiowozu. Gościem honorowym Powiatowego Festiwalu Piosenki o Zdrowiu był aktor musicalowy, wokalista Teatru Muzycznego ROMA, który przed laty również brał udział w tym Festiwalu.



*Zdjęcia z Festiwalu Piosenki o Zdrowiu*

**STOISKA EDUKACYJNE** promujące zdrowy styl życia wśród mieszkańców powiatu wierszowskiego. W ramach stoisk przygotowano wiele atrakcji: dla najmłodszych były kolorowanki, książeczki edukacyjne, gry i zabawy oraz drobne upominki, dla starszych natomiast był do pokonania tor przeszkód w alko- i narkogoglach, pomiar ciśnienia, badanie zawartość CO w wydychanym powietrzu oraz pomiar zawartość tkanki tłuszczowej w organizmie.

Była to też okazja do prowadzenia pogadanek z mieszkańcami na tematy z zakresu profilaktyki chorób zakaźnych i szczepień ochronnych. W minionym roku współpracowaliśmy również z *Akademią SAREX Kids*, biorąc aktywny udział w organizowanym wydarzeniu. W jego trakcie przygotowaliśmy i prowadziliśmy stoisko profilaktyczne, na którym prowadziliśmy szerokie działania z zakresu promocji zdrowia i bezpieczeństwa oraz udostępnialiśmy materiały edukacyjne, które docierały do mieszkańców naszego powiatu.



*Zdjęcia ze stoisk informacyjno-edukacyjnych zorganizowanych w 2025 r.*

**SPOTKANIA EDUKACYJNO-PROFILAKTYCZNE** realizowane przez PSSE w Wieruszowie w 2025r. dotyczyły takich tematów jak:

- zdrowe odżywianie i zasady bezpiecznego przygotowywania posiłków przez koła gospodyń
- czytanie etykiet na produktach spożywczych
- właściwe nawadnianie organizmu
- rola aktywności fizycznej w życiu człowieka
- odpowiedzialne korzystanie z zakładów strefy beauty
- zasady BHP w zakładach pracy
- profilaktyka nałogów w tym dopalaczy, alkoholu, tytoniu



*Zdjęcia ze spotkań profilaktyczno-edukacyjnych, które odbyły się w 2025 r.*



**POZNAJ GRZYBY UNIKNIESZ ZATRUCIA** to myśl przewodnia edukacji prowadzonej dla mieszkańców powiatu wieruszowskiego. Z tej okazji zorganizowano spotkanie edukacyjne z profesorem Wrocławskiego uniwersytetu Przyrodniczego, w ramach którego ekspert podzielił się swoją wiedzą na temat:

- zasad bezpiecznego zbierania grzybów i najczęściej występujących grzybowych pomyłek
- aktualnie obowiązujących przepisów, które dot. sprzedawców grzybów

- muchomora czerwonego i pokutujących mitów o jego rzekomych właściwościach leczniczych
- zasad udzielania pomocy osobom, które uległy zatruciu grzybami
- aspektu ekologicznego, gospodarczego, kulturalnego i społecznego lasów



*Zdjęcia ze spotkania profilaktycznego pt. „Poznaj grzyby unikniesz zatrucia”*



**DZIAŁANIA KONTROLNE w zakresie przestrzegania przepisów ustawy o ochronie zdrowia przed następstwami używania tytoniu i wyrobów tytoniowych**

to również działania służące ochronie zdrowia, które realizowane są przez PSSE w Wieruszowie. W ramach sprawowania bieżącego nadzoru

sanitarnego, przeprowadzono 349 kontroli w zakresie przestrzegania zakazu palenia w miejscach użyteczności publicznej. Z wykonanych kontroli wynika, że wyżej przywołana ustawa stosowana jest w 100% skontrolowanych obiektów.

## 8. WNIOSKI KOŃCOWE

W 2025 roku Powiatowa Stacja Sanitarno-Epidemiologiczna w Wieruszowie realizowała zadania związane ze sprawowaniem działalności p/epidemicznej, zapobiegawczej, bieżącego nadzoru sanitarnego oraz działalności oświatowo-zdrowotnej.

Powiatowa Stacja Sanitarno-Epidemiologiczna w Wieruszowie w 2025 roku w liczbach:

- zarejestrowane były 1233 obiekty,
- przeprowadzono 909 kontroli, w tym 168 wywiadów epidemiologicznych,
- wydano 184 decyzje administracyjne, w tym 51 decyzji merytorycznych oraz 101 decyzji płatniczych, 2 decyzje w sprawie chorób zawodowych, 30 decyzji o zatwierdzeniu zakładu,
- wydano 15 postanowień,
- wydano 9 tytułów wykonawczych,
- wystawiono 79 opinii sanitarnych,
- nałożono 13 mandatów karnych,
- pobrano 365 prób,
- wykonano 796 pomiarów fizycznych.

Do kluczowych kierunków działań Powiatowej Stacji Sanitarno-Epidemiologicznej w Wieruszowie, wymagających dalszego konsekwentnego i skutecznego prowadzenia, należą:

1. **Zapewnienie sprawnego i bezpiecznego funkcjonowania Programu Szczepień Ochronnych**, w tym nadzór nad realizacją obowiązkowych i zalecanych szczepień ochronnych oraz procesem dystrybucji szczepionek.
2. **Utrzymanie wysokiego poziomu bezpieczeństwa żywności, żywienia oraz produktów kosmetycznych**, poprzez systematyczny nadzór zgodny z obowiązującymi przepisami prawa i reagowanie na identyfikowane nieprawidłowości.
3. **Zapewnienie bezpieczeństwa zdrowotnego wody przeznaczonej do spożycia przez ludzi** oraz prowadzenie bieżącego nadzoru sanitarnego nad obiektami użyteczności publicznej i podmiotami leczniczymi.
4. **Ograniczanie zagrożeń związanych z obrotem i używaniem nowych substancji psychoaktywnych**, w tym monitorowanie rynku tzw. „nowych narkotyków” oraz podejmowanie działań interwencyjnych i profilaktycznych.
5. **Ochrona zdrowia pracowników w środowisku pracy**, poprzez nadzór nad warunkami pracy oraz minimalizowanie ekspozycji na czynniki szkodliwe i uciążliwe.

6. **Nadzór nad warunkami nauczania, wychowania, opieki, wypoczynku i rekreacji dzieci i młodzieży**, z uwzględnieniem standardów higienicznych i zdrowotnych.
7. **Realizacja zapobiegawczego nadzoru sanitarnego**, w celu ograniczania wpływu czynników środowiskowych na zdrowie ludności oraz zapobiegania powstawaniu chorób.
8. **Wzmacnianie działań w obszarze promocji zdrowia i profilaktyki chorób**, poprzez inicjowanie, koordynowanie i nadzorowanie przedsięwzięć edukacyjnych oraz współpracę międzyinstytucjonalną.
9. **Kontynuacja procesu cyfryzacji i modernizacji infrastruktury informatycznej**, ukierunkowana na usprawnienie pracy, zwiększenie bezpieczeństwa danych oraz podniesienie efektywności realizowanych zadań.



# POWIATOWA STACJA SANITARNO-EPIDEMIOLOGICZNA W WIERUSZOWIE

ul. Warszawska 75, 98-400 Wieruszów

+48627831990

[sekretariat.psse.wieruszow@sanepid.gov.pl](mailto:sekretariat.psse.wieruszow@sanepid.gov.pl)

[www.gov.pl/web/psse-wieruszow](http://www.gov.pl/web/psse-wieruszow)



**CHRONIMY ZDROWIE  
Z MYŚLĄ O PRZYSZŁOŚCI**

