

# *Ewidencja przychodów*

*Broszura informacyjna dot. struktury JPK*

## Spis treści

1.	Wstęp .....	2
2.	Schemat główny .....	4
2.1.	Struktura .....	4
2.2.	Opis struktury .....	5
3.	Nagłówek JPK_EWP .....	5
3.1.	Struktura nagłówka .....	5
4.	Podmiot JPK_EWP .....	6
4.1.	Struktura podmiotu .....	6
4.2.	Opis struktury .....	7
4.3.	Identyfikator podmiotu – Dane identyfikujące podmiot .....	7
4.3.1.	Struktura danych identyfikujących podmiot .....	7
4.3.2.	Opis struktur .....	7
4.4.	Adres podmiotu .....	7
4.4.1.	Struktura adresu podmiotu .....	7
4.4.2.	Opis struktury .....	8
5.	Przychody .....	8
5.1.	Struktura przychodów .....	8
5.2.	Opis struktury .....	10
6.	Sumy kontrolne dla tabeli EWPWiersz .....	10
6.1.	Struktura sum kontrolnych dla tabeli EWPWiersz .....	10
6.2.	Opis sum struktury dla tabeli EWPWiersz .....	11
7.	Wykaz .....	12
7.1.	Struktura wykazu .....	12
7.2.	Opis pól wykazu .....	13
8.	Sumy kontrolne dla tabeli Wykaz .....	13
8.1.	Struktura sum kontrolnych dla tabeli Wykaz .....	13
8.2.	Opis pól dla sum kontrolnych dla tabeli Wykaz .....	13
9.	Pytania i odpowiedzi .....	14
10.	Spis schematów .....	14
11.	Spis tabel .....	15
12.	Podstawa prawna .....	15
13.	Zestawienie zmian do poprzedniej (drugiej) wersji struktury .....	15

## 1. Wstęp

Od 1 lipca 2018 r. wszyscy podatnicy, którzy prowadzą księgi podatkowe i wytwarzają dowody księgowo w formie elektronicznej, przekazują struktury JPK na żądanie organów podatkowych.

JPK na żądanie obejmuje 7 struktur:

- księgi rachunkowe – JPK\_KR,
- wyciąg bankowy – JPK\_WB,
- magazyn – JPK\_MAG,
- faktury VAT – JPK\_FA,
- faktury VAT RR – JPK\_FA\_RR,
- podatkowa księga przychodów i rozchodów – JPK\_PKPIR,
- ewidencja przychodów – JPK\_EWP.

### **Ile jest czasu na udostępnienie struktur JPK**

Jeżeli organ podatkowy, w toku postępowania podatkowego, czynności sprawdzających lub kontroli podatkowej zażąda od Ciebie przekazania jednej/kilku z ww. struktur, **będziesz miał nie mniej niż 3 dni** na udostępnienie struktur JPK.

W uzasadnionych przypadkach (np. duża ilość danych, nieobecność osoby odpowiedzialnej) możesz zwrócić się do organu podatkowego o wydłużenie terminu, który jest wyznaczony w wezwaniu. Pozwoli ci to na uniknięcie konsekwencji w przypadku niedostarczenia plików w wyznaczonym terminie.

### **Jak udostępniać struktury JPK**

Możesz je przekazać np. na pendrive, karcie pamięci, płycie CD/DVD lub innym nośniku danych lub za pomocą określonych środków komunikacji elektronicznej.

### **Ważne!**

Jeśli w nieuzasadniony sposób odmawiasz udostępnienia struktur JPK, możesz zostać ukarany karą porządkową w wysokości do 2800 zł.

### **Ewidencja przychodów**

Ewidencję przychodów, odrębnie za każdy rok podatkowy, są zobowiązani posiadać i przechowywać [1]:

- podatnicy oraz
- spółki, których wspólnicy są opodatkowani w formie ryczałtu od przychodów ewidencjonowanych,

Sposób prowadzenia ewidencji, szczegółowe warunki jakim powinna odpowiadać ewidencja, aby stanowiła dowód w postępowaniu podatkowym, sposób dokumentowania przychodów oraz obliczania należnego ryczałtu od przychodów ewidencjonowanych określa rozporządzenie Ministra Finansów [2].

### **Ważne!**

Podatnicy prowadzą ewidencję według wzoru określonego w załączniku do rozporządzenia [3].

## Wzór ewidencji przychodów

Załącznik do rozporządzenia Ministra Finansów z dnia 17 grudnia 2021 r. (poz. 2414)

### WZÓR

#### EWIDENCJA PRZYCHODÓW

Lp.	Data wpisu	Data uzyskania przychodu	Numer dowodu, na podstawie którego dokonano wpisu	Przychody objęte ryczałtem od przychodów ewidencjonowanych według stawki														Ogółem przychody (5+6+7+8+9+10+11+12+13)	Uwagi*				
				17%		15%		14%		12,5%		12%		10%		8,5%				5,5%		3%	
				zł	gr	zł	gr	zł	gr	zł	gr	zł	gr	zł	gr	zł	gr			zł	gr	zł	gr
1	2	3	4	5	6	7	8	9	10	11	12	13	14	15									
Podsumowanie strony																							
Przeniesienie z poprzedniej strony																							
Suma przychodów od początku miesiąca .....																							

\* Podatnicy, którzy zamierzają skorzystać z przewidzianej w art. 21 ust. 1a ustawy możliwości kwartalnego wpłacania ryczałtu od przychodów ewidencjonowanych, w kolumnie „Uwagi” mogą wpisywać datę otrzymania przychodu. Podatnicy, którzy na podstawie art. 15 ust. 1a ustawy są obowiązani w prowadzonej ewidencji wyodrębnić przychody objęte odpowiednio podatkiem tonażowym albo zryczałtowanym podatkiem od wartości sprzedanej produkcji i ryczałtem od przychodów ewidencjonowanych, przychody objęte odpowiednio podatkiem tonażowym albo zryczałtowanym podatkiem od wartości sprzedanej produkcji wykazują wyłącznie w kolumnie „Uwagi”.

### Struktura JPK\_EWP

Struktura jednolitego pliku kontrolnego dla ewidencji przychodów (JPK\_EWP) – ewidencja przychodów, wersja 3. odpowiada ewidencji przychodów.

Struktura JPK\_EWP składa się z następujących sekcji danych:

1. **Nagłówek**, w którym zawarte są dane dotyczące pliku JPK (cel złożenia; okres, którego dotyczy);
2. **Podmiot1**, w którym zawarte są dane identyfikujące podmiot przekazujący JPK (NIP; nazwa podmiotu);
3. **EWPWiersz** - Ewidencja przychodów;
4. **EWPCtrl** - Podsumowanie ewidencji, czyli sumy kontrolne dla tej ewidencji przychodów
5. **Wykaz** – Wykaz środków trwałych oraz wartości niematerialnych i prawnych;
6. **WykazCtrl** – Podsumowanie wykazu, czyli sumy kontrolne dla tego wykazu.

**EWPWiersz** - ewidencja przychodów zawiera szczegółowe dane o poszczególnych wpisach w ewidencji dotyczących uzyskanego przychodu. Zawiera dla każdej pozycji następujące dane:

Numer kolumny	Opis kolumny
1	Liczba porządkowa
2	Data wpisu
3	Data uzyskania przychodu
4	Numer dowodu, na podstawie którego dokonano wpisu

Numer kolumny	Opis kolumny
5	Kwota przychodu opodatkowana według stawki 17%
6	Kwota przychodu opodatkowana według stawki 15%
7	Kwota przychodu opodatkowana według stawki 14%
8	Kwota przychodu opodatkowana według stawki 12,5%
9	Kwota przychodu opodatkowana według stawki 12%
10	Kwota przychodu opodatkowana według stawki 10%
11	Kwota przychodu opodatkowana według stawki 8,5%
12	Kwota przychodu opodatkowana według stawki 5,5%
13	Kwota przychodu opodatkowana według stawki 3%
14	Ogółem przychody (5+6+7+8+9+10+11+12+13)
15	Uwagi

**EWPCtrl** - Podsumowanie ewidencji zawiera łączną:

- liczbę wierszy (zapisów) ewidencji przychodów, w okresie którego dotyczy JPK\_EWP;
- wartość kwoty przychodów (kol. 14) w ewidencji przychodów, w okresie którego dotyczy JPK\_EWP.

### **Ważne!**

Ewidencja przychodów w strukturze logicznej JPK powinna odzwierciedlać źródłowe (oryginalne) zapisy z ewidencji przychodów prowadzonej przez podatnika za pomocą programów komputerowych, zgodnie z przepisami rozporządzenia.

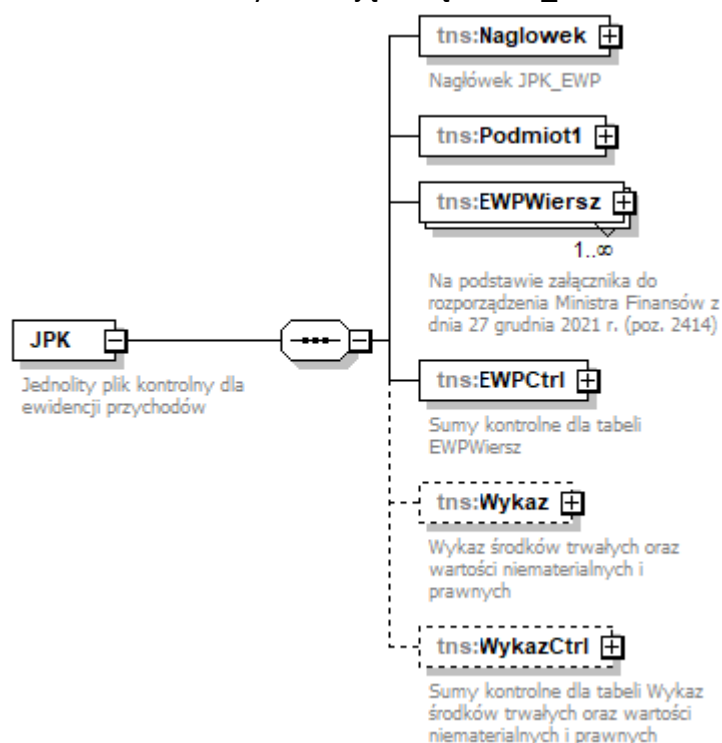
## 2. Schemat główny

### 2.1. Struktura

JPK\_EWP składa się z następujących elementów: „Naglowek”, „Podmiot1”, „EWPWiersz”, „EWPCtrl”, „Wykaz”, „WykazCTRL”.

Struktura JPK\_EWP została przedstawiona na schemacie 1.

Schemat 1. Elementy składające się na JPK\_EWP.



## 2.2. Opis struktury

Opis poszczególnych elementów został ujęty w tabeli 1.

Tabela 1. Opis elementów składających się na JPK\_EWP.

Nazwa elementu	Opis elementu
Naglowek	Nagłówek JPK_EWP
Podmiot1	Podmiot JPK_EWP
EWPWiersz	Na podstawie załącznika do rozporządzenia Ministra Finansów z dnia 27 grudnia 2021 r. (poz. 2414)
EWPCtrl	Sumy kontrolne dla tabeli EWPWiersz
Wykaz	Wykaz środków trwałych oraz wartości niematerialnych i prawnych – węzeł opcjonalny
WykazCtrl	Sumy kontrolne dla tabeli Wykaz środków trwałych oraz wartości niematerialnych i prawnych – węzeł opcjonalny

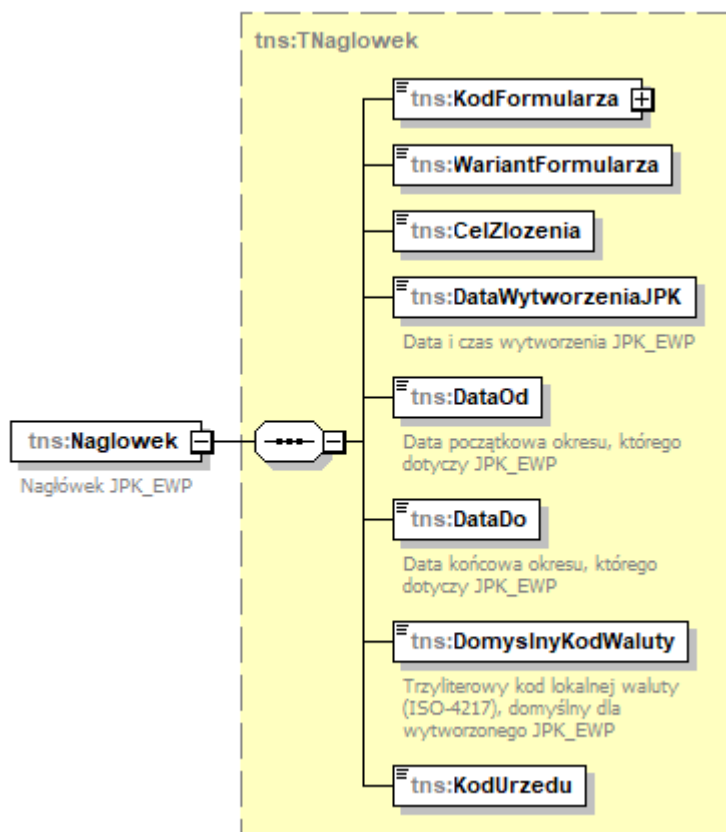
## 3. Nagłówek JPK\_EWP

### 3.1. Struktura nagłówka

Na nagłówek JPK\_EWP składają się następujące pola: „KodFormularza”, „WariantFormularza”, „CelZlozenia”, „DataWytworzeniaJPK”, „DataOd”, „DataDo”, „DomyslnyKodWaluty”, „KodUrzedu”.

Schemat 2 ilustruje strukturę nagłówka JPK\_EWP .

Schemat 2. Struktura nagłówka JPK\_EWP.



Opis poszczególnych pól został zawarty w tabeli 2.

Tabela 2. Opis pól składających się na nagłówek JPK\_EWP.

Nazwa pola	Opis pola
KodFormularza	Pole przechowuje dwa atrybuty, którymi obecnie są: kodSystemowy: JPK_EWP (3) oraz wersjaSchemy: 1-0
WariantFormularza	Pole przechowuje oznaczenie wariantu formularza. Obecnie jest to wartość 3
CelZlozenia	Pole zawiera wariant: 1 złożenie JPK po raz pierwszy
DataWytworzeniaJPK	Data i czas wytworzenia JPK_EWP
DataOd	Data początkowa okresu, którego dotyczy JPK_EWP
DataDo	Data końcowa okresu, którego dotyczy JPK_EWP
DomyslnyKodWaluty	Trzyliterowy kod lokalnej waluty (ISO-4217), domyślny dla wytworzonego JPK_EWP
KodUrzedu	Czterocyfrowy kod urzędu skarbowego

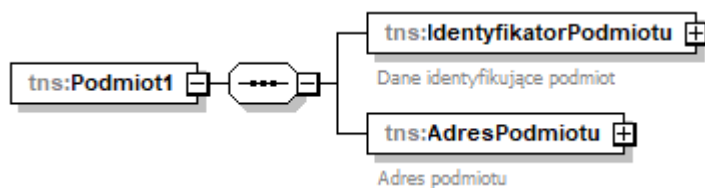
#### 4. Podmiot JPK\_EWP

##### 4.1. Struktura podmiotu

Podmiot JPK\_EWP składa się z pól: „IdentyfikatorPodmiotu”, „AdresPodmiotu”. Zawierają one informacje charakteryzujące podmiot składający JPK\_EWP.

Strukturę JPK\_EWP przedstawiono na poniższym schemacie 3.

Schemat 3. Struktura podmiotu JPK\_EWP.



#### 4.2. Opis struktury

Opis poszczególnych pól został zawarty w poniższej tabeli 3.

Tabela 3. Opis pól składających się na podmiot JPK\_EWP.

Nazwa pola	Opis pola
IdentyfikatorPodmiotu	Dane identyfikujące podmiot
AdresPodmiotu	Adres podmiotu

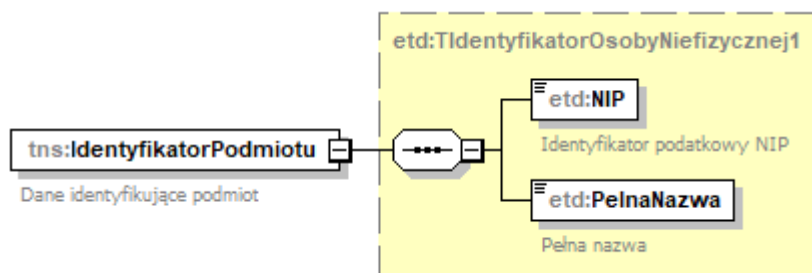
#### 4.3. Identyfikator podmiotu – Dane identyfikujące podmiot

##### 4.3.1. Struktura danych identyfikujących podmiot

Na dane identyfikujące podmiot składają się następujące pola: „NIP”, „PełnaNazwa”.

Strukturę danych identyfikujących podmiot przedstawia schemat 4.

Schemat 4. Struktura danych identyfikujących podmiot JPK\_EWP.



##### 4.3.2. Opis struktur

Poniższa tabela 4 zawiera opisy poszczególnych pól.

Tabela 4. Opis pól składających się na dane identyfikujące podmiot JPK\_EWP.

Nazwa pola	Opis pola
NIP	Identyfikator podatkowy NIP
PełnaNazwa	Pełna nazwa

#### 4.4. Adres podmiotu

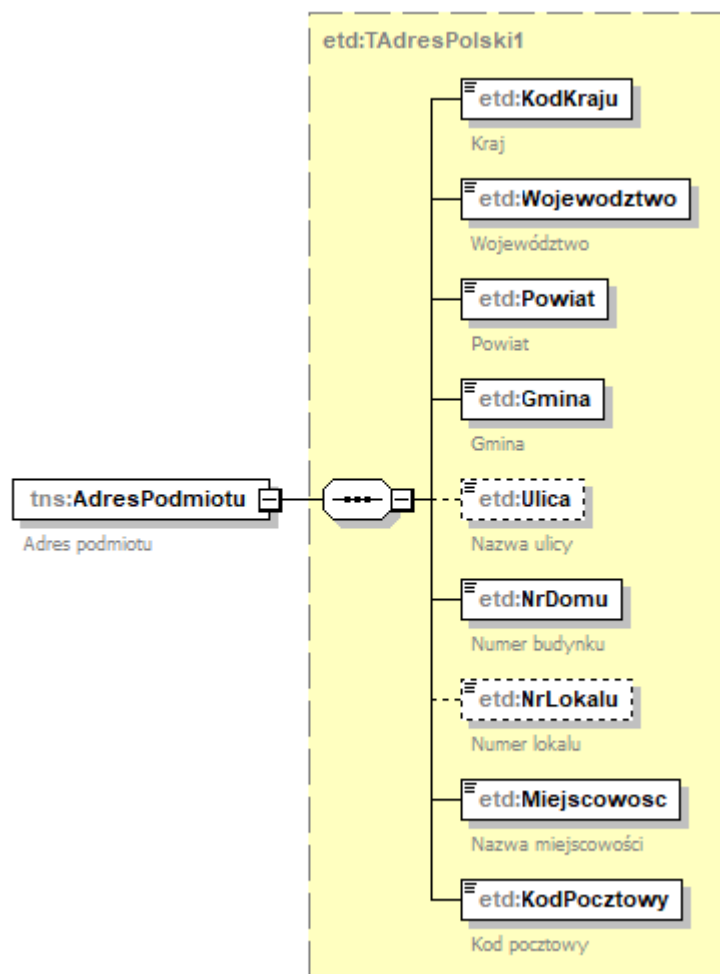
##### 4.4.1. Struktura adresu podmiotu

Na adres podmiotu składają się następujące pola: „KodKraju”, „Wojewodztwo”, „Powiat”, „Gmina”, „Ulica”, „NrDomu”, „NrLokalu”, „Miejscowosc”, „KodPocztowy”.

Schemat 5 obrazuje strukturę adresu podmiotu.



Schemat 5. Struktura adresu podmiotu JPK\_EWP.



#### 4.4.2. Opis struktury

Opis poszczególnych pól zostały ujęte w tabeli 5.

Tabela 5. Opis pól składających się na adres podmiotu JPK\_EWP.

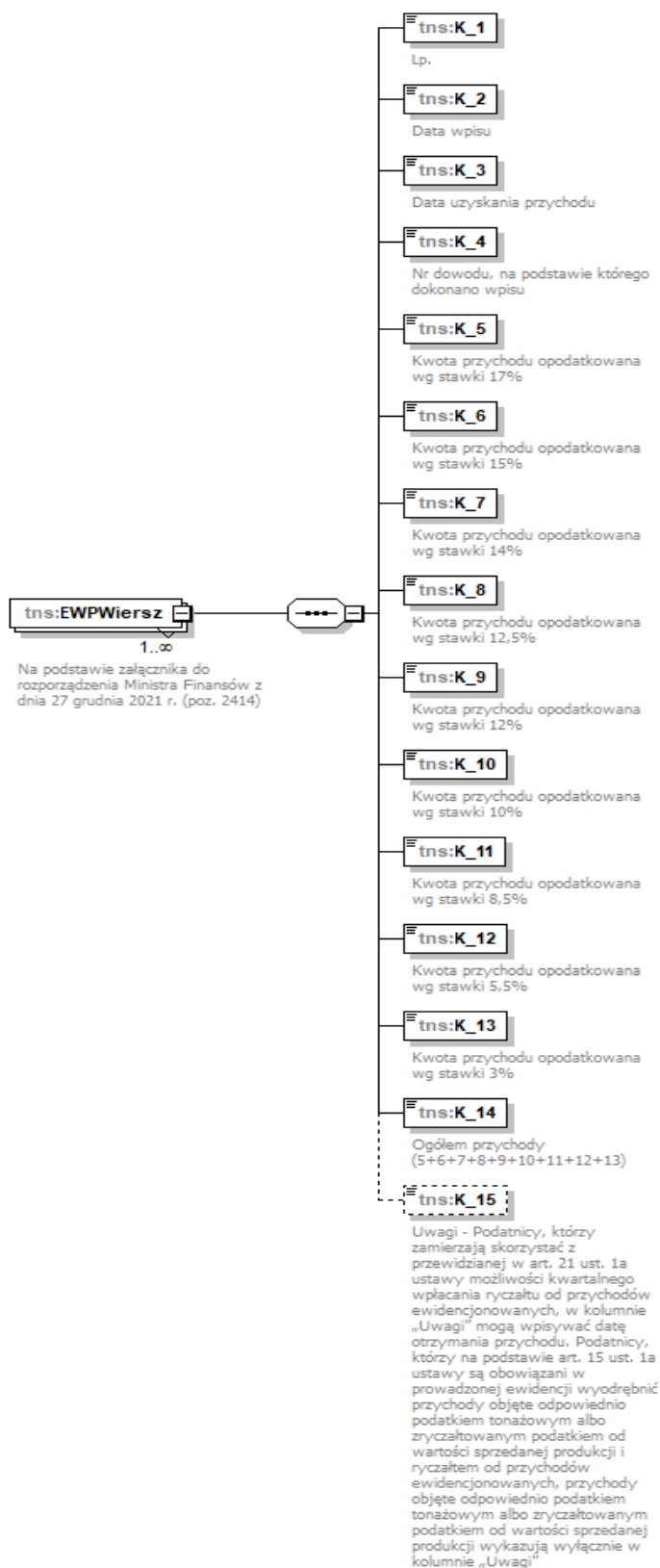
Nazwa pola	Opis pola
KodKraju	Kraj
Wojewodztwo	Województwo
Powiat	Powiat
Gmina	Gmina
Ulica	Nazwa ulicy (pole opcjonalne)
NrDomu	Numer budynku
NrLokalu	Numer lokalu (pole opcjonalne)
Miejscowosc	Nazwa miejscowości
KodPocztowy	Kod pocztowy

## 5. Przychody

### 5.1. Struktura przychodów

Tabela EWPWiersz, składająca się z pól: „K\_1”, „K\_2”, „K\_3”, „K\_4”, „K\_5”, „K\_6”, „K\_7”, „K\_8”, „K\_9”, „K\_10”, „K\_11”, „K\_12”, „K\_13”, „K\_14” i „K\_15” jest odzwierciedleniem załącznika do rozporządzenia, tj. każde pole odnosi się do odpowiedniej kolumny załącznika.

## Struktura 6. Struktura tabeli EWPWiersz.



## 5.2. Opis struktury

Tabela 6 zawiera opis poszczególnych pól.

Tabela 6. Opis pól tabeli EWPWiersz.

Nazwa pola	Opis pola
K_1	Liczba porządkowa
K_2	Data wpisu
K_3	Data uzyskania przychodu
K_4	Numer dowodu, na podstawie którego dokonano wpisu
K_5	Kwota przychodu opodatkowana wg stawki 17%
K_6	Kwota przychodu opodatkowana wg stawki 15%
K_7	Kwota przychodu opodatkowana wg stawki 14%
K_8	Kwota przychodu opodatkowana wg stawki 12,5%
K_9	Kwota przychodu opodatkowana wg stawki 12%
K_10	Kwota przychodu opodatkowana wg stawki 10%
K_11	Kwota przychodu opodatkowana wg stawki 8,5%
K_12	Kwota przychodu opodatkowana wg stawki 5,5%
K_13	Kwota przychodu opodatkowana wg stawki 3%
K_14	Ogółem przychody (5+6+7+8+9+10+11+12+13)
K_15	Uwagi - Podatnicy, którzy zamierzają skorzystać z przewidzianej w art. 21 ust. 1a ustawy możliwości kwartalnego wpłacania ryczałtu od przychodów ewidencjonowanych, w kolumnie „Uwagi” mogą wpisywać datę otrzymania przychodu. Podatnicy, którzy na podstawie art. 15 ust. 1a ustawy są obowiązani w prowadzonej ewidencji wyodrębnić przychody objęte odpowiednio podatkiem tonażowym albo zryczałtowanym podatkiem od wartości sprzedanej produkcji i ryczałtem od przychodów ewidencjonowanych, przychody objęte odpowiednio podatkiem tonażowym albo zryczałtowanym podatkiem od wartości sprzedanej produkcji wykazują wyłącznie w kolumnie „Uwagi”

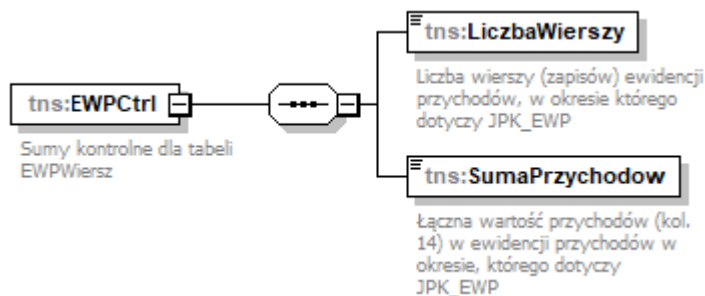
## 6. Sumy kontrolne dla tabeli EWPWiersz

### 6.1. Struktura sum kontrolnych dla tabeli EWPWiersz

Sumy kontrolne dla tabeli EWPWiersz składają się z pól: „LiczbaWierszy”, „SumaPrzychodow”.

Schemat 7 przedstawia strukturę sum kontrolnych dla tabeli EWPWiersz.

Schemat 7. Struktura sum kontrolnych dla tabeli EWPWiersz.



## 6.2. Opis sum struktury dla tabeli EWPWiersz

Opis poszczególnych pól został przedstawiony poniżej, w tabeli 7.

Tabela 7. Opis sum kontrolnych dla tabeli EWPWiersz.

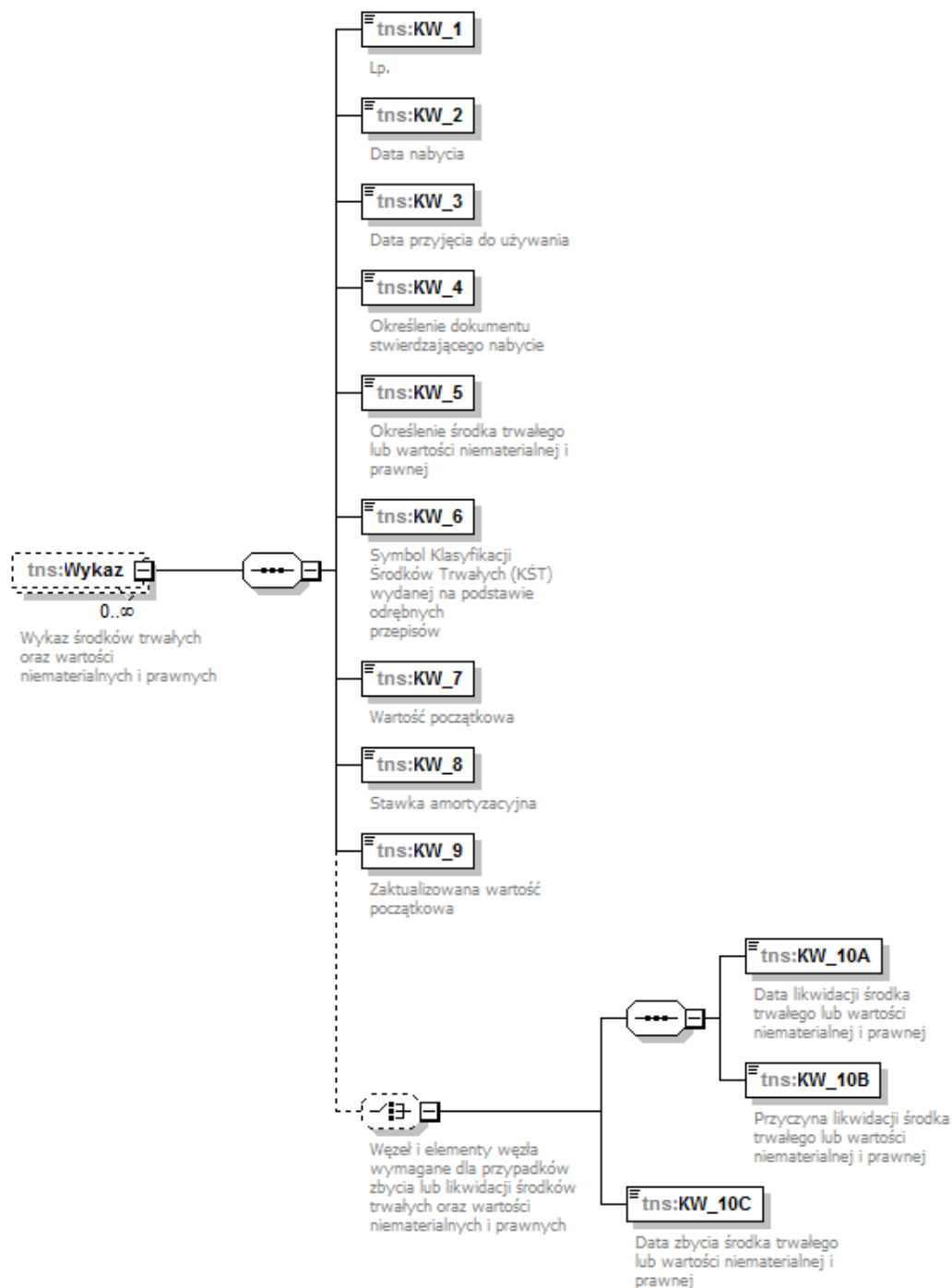
Nazwa pola	Opis pola
LiczbaWierszy	Liczba wierszy (zapisów) ewidencji przychodów, w okresie którego dotyczy JPK_EWP
SumaPrzychodow	Łączna wartość przychodów (kol. 14) w ewidencji przychodów w okresie, którego dotyczy JPK_EWP

## 7. Wykaz

### 7.1. Struktura wykazu

Tabela Wykaz, składająca się z pól: „KW\_1”, „KW\_2”, „KW\_3”, „KW\_4”, „KW\_5”, „KW\_6”, „KW\_7”, „KW\_8”, „KW\_9”, „KW\_10A”, „KW\_10AB i „KW\_10C” jest odzwierciedleniem informacji wymienionych w §12 ust.1 rozporządzenia [2], tj. każde pole odnosi się do odpowiedniego punktu tego paragrafu rozporządzenia. Tabelę Wykaz wypełnia się w przypadku gdy w prowadzonej są występują środki trwałe oraz wartości niematerialne i prawne.

Struktura 8. Struktura tabeli Wykaz.



## 7.2. Opis pól wykazu

Opis poszczególnych pól został przedstawiony poniżej, w tabeli 8.

Tabela 8. Opis pól tabeli Wykaz.

Nazwa pola	Opis pola
KW_1	Liczba porządkowa
KW_2	Data nabycia
KW_3	Data przyjęcia do używania
KW_4	Określenie dokumentu stwierdzającego nabycie
KW_5	Określenie środka trwałego lub wartości niematerialnej i prawnej
KW_6	Symbol Klasyfikacji Środków Trwałych (KŚT) wydanej na podstawie odrębnych przepisów
KW_7	Wartość początkowa
KW_8	Stawka amortyzacyjna
KW_9	Zaktualizowana wartość początkowa
KW_10A	Data likwidacji środka trwałego lub wartości niematerialnej i prawnej
KW_10B	Przyczyna likwidacji środka trwałego lub wartości niematerialnej i prawnej
KW_10C	Data zbycia środka trwałego lub wartości niematerialnej i prawnej

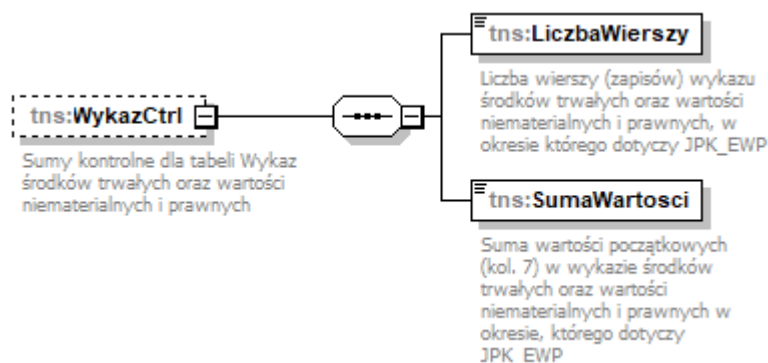
## 8. Sumy kontrolne dla tabeli Wykaz

### 8.1. Struktura sum kontrolnych dla tabeli Wykaz

Sumy kontrolne dla tabeli Wykaz składają się z pól: „LiczbaWierszy”, „SumaWartosci”.

Schemat 9 przedstawia strukturę sum kontrolnych dla tabeli Wykaz.

Struktura 9. Struktura sum kontrolnych dla tabeli Wykaz.



### 8.2. Opis pól dla sum kontrolnych dla tabeli Wykaz

Tabela 9. Opis sum kontrolnych dla tabeli Wykaz.

Nazwa pola	Opis pola
LiczbaWierszy	Liczba wierszy (zapisów) wykazu środków trwałych oraz wartości niematerialnych i prawnych, w okresie którego dotyczy JPK_EWP
SumaWartosci	Suma wartości początkowych (kol. 7) w wykazie środków trwałych oraz wartości niematerialnych i prawnych w okresie, którego dotyczy JPK_EWP

## 9. Pytania i odpowiedzi

1. Czy od 1 lipca 2018 r. prowadzenie ewidencji przychodów za pomocą komputera jest obowiązkowe?

Nie, nie ma takiego obowiązku. Obowiązek elektronicznego prowadzenia ksiąg podatkowych dotyczy wyłącznie ewidencji na potrzeby podatku od towarów i usług (JPK\_VAT).

2. Czy w podatkowej ewidencji przychodów mogą wprowadzać zapisy zbiorcze?

Tak, w zakresie w jakim dopuszcza to rozporządzenie Ministra Finansów z dnia 17 grudnia 2021 r. w sprawie prowadzenia ewidencji przychodów i wykazu środków trwałych oraz wartości niematerialnych i prawnych (Dz. U. z 2021 r. poz. 2414).

3. Czy organ podatkowy może żądać przekazania ewidencji przychodów za okresy miesięczne, kwartalne lub inne?

Tak, organ podatkowy określi zakres wymaganych danych w oparciu o zakres czynności sprawdzających postępowania lub kontroli.

4. W jakim czasie należy dostarczyć dane na żądanie organu?

Termin ten będzie określony w żądaniu organu podatkowego. Co do zasady - nie krótszy niż 3 dni [4].

5. Czy przygotowane dane można przekazać pocztą elektroniczną?

Nie [5]. Dane te dostarcza się na informatycznych nośnikach danych, np. na pendrive, karcie pamięci, płycie CD/DVD lub innym nośniku danych lub za pośrednictwem oprogramowania interfejsowego. Przekazywanie danych JPK pocztą elektroniczną ze względów bezpieczeństwa (brak szyfrowania) oraz brak automatycznej walidacji danych, a także brak ich autoryzacji jest niedozwolone.

6. Według której wersji struktury (pierwszej, drugiej czy trzeciej) należy przekazywać dane dotyczące okresów do 31 grudnia 2021 r.?

Dane za okresy do 31 grudnia 2020 r. należy przekazywać zgodnie z pierwszą wersją struktury. Dane za okres od 1 stycznia 2021 r. do 31 grudnia 2021 r. należy przekazywać zgodnie z drugą wersją struktury. Dane za okres od 1 stycznia 2022 r. do 31 grudnia 2022 r. należy przekazywać zgodnie z trzecią wersją struktury.

## 10. Spis schematów

1. Elementy składające się na JPK\_EWP.
2. Struktura nagłówka JPK\_EWP.
3. Struktura podmiotu JPK\_EWP.
4. Struktura danych identyfikujących podmiot JPK\_EWP.
5. Struktura adresu podmiotu JPK\_EWP.
6. Struktura tabeli EWPWiersz.
7. Struktura sum kontrolnych dla tabeli EWPWiersz.
8. Struktura tabeli Wykaz.
9. Struktura sum kontrolnych dla tabeli Wykaz.

## 11. Spis tabel

1. Opis elementów składających się na JPK\_EWP.
2. Opis pól składających się na nagłówek JPK\_EWP.
3. Opis pól składających się na podmiot JPK\_EWP.
4. Opis pól składających się na dane identyfikujące podmiot JPK\_EWP.
5. Opis pól składających się na adres podmiotu JPK\_EWP.
6. Opis pól tabeli EWPWiersz.
7. Opis sum kontrolnych dla tabeli EWPWiersz.
8. Opis pól tabeli Wykaz.
9. Opis sum kontrolnych dla tabeli Wykaz.

## 12. Podstawa prawna

- [1] zgodnie z przepisem art. 15 ust. 1 ustawy z dnia 20 listopada 1998 r. o zryczałtowanym podatku dochodowym od niektórych przychodów osiąganych przez osoby fizyczne (Dz. U. z 2021 r. poz. 1993 i 2105)
- [2] rozporządzenie Ministra Finansów z dnia 17 grudnia 2021 r. w sprawie prowadzenia ewidencji przychodów i wykazu środków trwałych oraz wartości niematerialnych i prawnych (Dz. U. z 2021 r. poz. 2414).
- [3] zgodnie z § 2 ust. 1 rozporządzenia Ministra Finansów z dnia 17 grudnia 2021 r. w sprawie prowadzenia ewidencji przychodów i wykazu środków trwałych oraz wartości niematerialnych i prawnych (Dz. U. z 2021 r. poz. 2414).
- [4] zgodnie z art. 189 § 2 Ordynacji podatkowej.
- [5] zgodnie z art. 193a § 3 Ordynacji podatkowej, §2 ust.1 rozporządzenia Ministra Finansów w sprawie sposobu przesyłania za pomocą środków komunikacji elektronicznej ksiąg podatkowych oraz wymagań technicznych dla informatycznych nośników danych, na których te księgi mogą być zapisane i przekazywane z dnia 24 czerwca 2016 r. (Dz. U. z 2016 r. poz. 932) oraz Specyfikacją Interfejsów Usług JPK.

## 13. Zestawienie zmian do poprzedniej (drugiej) wersji struktury

1. W węźle EWPWiersz został zmieniony układ elementów zgodnie ze wzorem stanowiącym Załącznik do rozporządzenia.
2. W węźle EWPCtrl w elemencie SumaPrzychodow został zmieniony opis elementu (oznaczenie „kol. 12” zostało zastąpione oznaczeniem „kol. 14”).
3. Dodano opcjonalny węzeł Wykaz.
4. Dodano opcjonalny węzeł WykazCtrl.