



ZINTEGROWANY SYSTEM ROLNICZEJ INFORMACJI RYNKOWEJ

PRZEGLĄD RYNKÓW ROLNYCH

- informacja syntetyczna -

NR 10/2026

13.03.2026 r.

Notowania za okres: 02 - 08.03.2026 r.

Informacja tygodniowa dotycząca aktualnych cen na podstawowych rynkach rolnych.

Informacje zamieszczane w niniejszym raporcie przekazywane są przez podmioty włączone do Zintegrowanego Systemu Rolniczej Informacji Rynkowej (ZSRIR).

Podstawy prawne:

- ustawa z dnia 30 marca 2001 r. o rolniczych badaniach rynkowych (Dz.U. 2015, poz. 1160 – tekst jednolity);
- rozporządzenie Ministra Rolnictwa i Rozwoju Wsi z dnia 8 marca 2021 r. w sprawie zbieranych danych rynkowych (Dz. U. z 2021 r., poz. 589).

RYNEK MIĘSA WIEPRZOWEGO

Sygnaty z rynku:

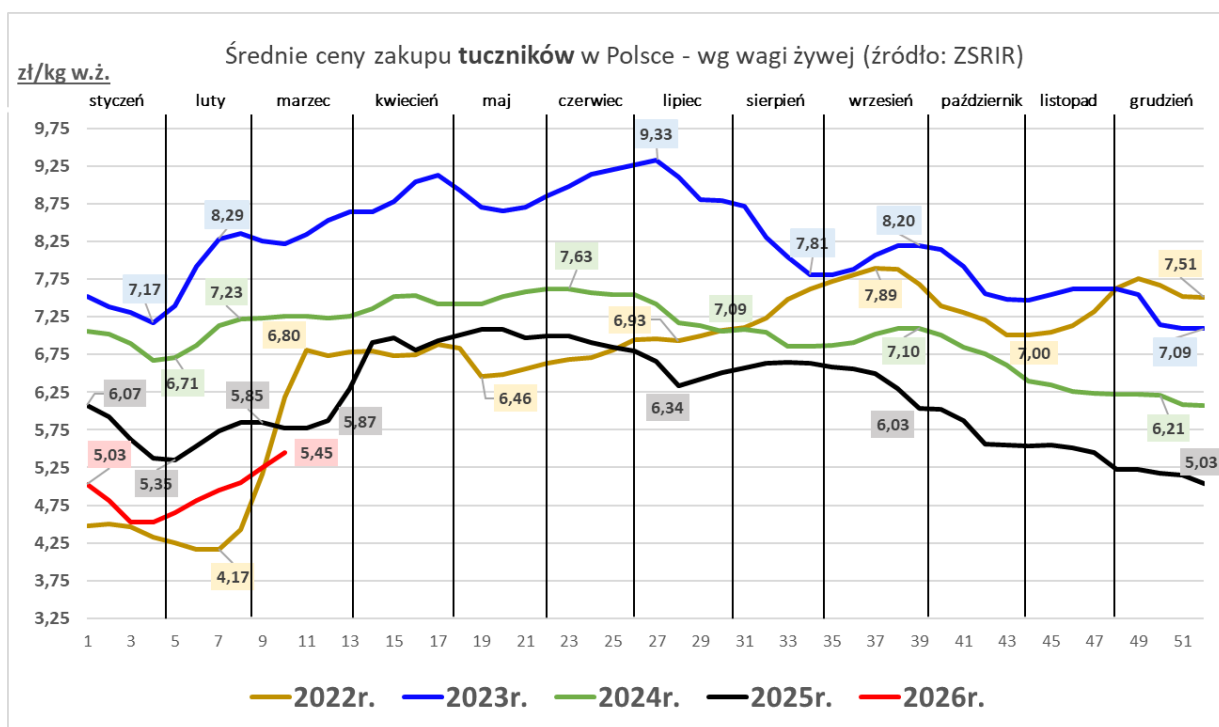
...dalszy wzrost cen zakupu żywca wieprzowego w porównaniu do poprzedniego okresu,
roczny spadek cen...

Średnie ceny zakupu tuczników wg klasyfikacji EUROP [wg mpc*]

Towar	CENA [zł/tonę]					OBROTY	
	08.03.2026	01.03.2026	09.03.2025	Zmiana tyg.	Zmiana roczna	Zmiana tyg.	Zmiana roczna
Klasa S	7 039	6 799	7 505	3,5%	-6,2%	↑	↓
Klasa E	6 986	6 729	7 383	3,8%	-5,4%	↓	↓
Klasa U	6 719	6 424	7 047	4,6%	-4,7%	↑	↓
Klasa R	6 445	6 133	6 748	5,1%	-4,5%	↑	↓
Klasa O	6 084	5 833	6 396	4,3%	-4,9%	↑	↓
Klasa P	5 834	5 473	6 231	6,6%	-6,4%	↑	↓
Klasa S-P	6 983	6 732	7 400	3,7%	-5,6%	↔	↓

mpc - masa poubojowa ciepła

nld - niewystarczająca ilość danych do prezentacji



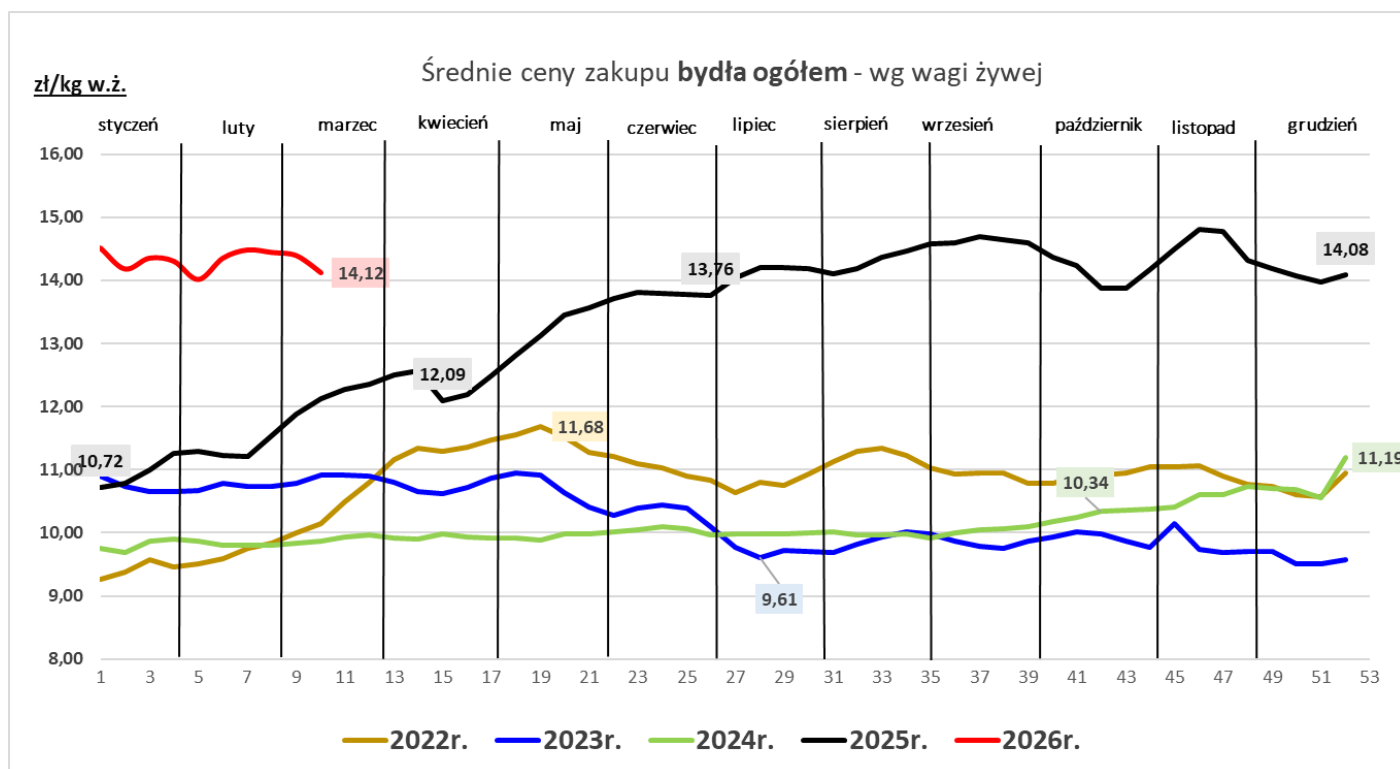
RYNEK MIĘSA WOŁOWEGO

... spadek cen zakupu bydła w ubojniach ...

Średnie ceny zakupu bydła rzeźnego w ubojniach [wg mpc*]

Towar	CENA [zł/kg]					OBROTY	
	08.03.2026	01.03.2026	09.03.2025	Zmiana tyg.	Zmiana roczna	Zmiana tyg.	Zmiana roczna
Bydło ogółem	27,26	27,79	23,40	-1,9%	16,5%	↑	↑
Bydło 8-12 m-cy [Z]	27,20	28,90	22,61	-5,9%	20,3%	↓	↑
Byki 12-24 m-ce [A]	28,83	29,60	24,90	-2,6%	15,8%	↑	↓
Byki >24 m-cy [B]	28,90	29,43	25,00	-1,8%	15,6%	↑	↑
Krowy [D]	24,49	24,92	20,90	-1,7%	17,2%	↑	↑
Jałówki > 12 m-cy [E]	27,91	28,44	23,22	-1,9%	20,2%	↑	↑

mpc - masa poubojowa ciepła

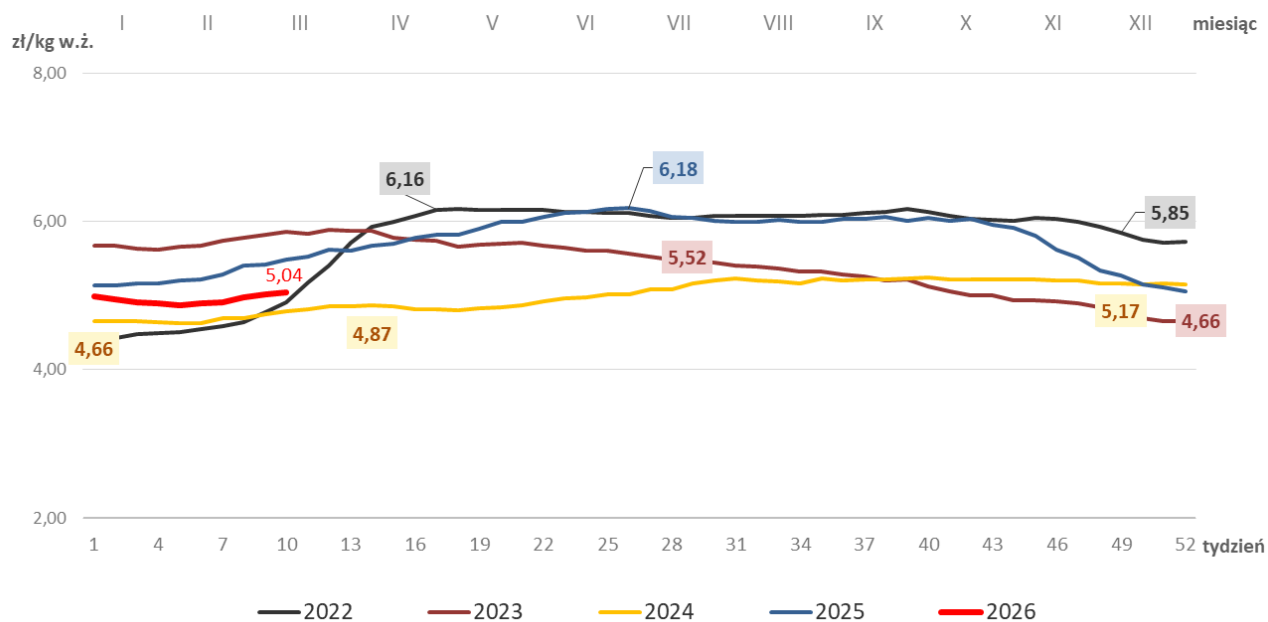


RYNEK MIĘSA DROBIOWEGO

Sygnaly z rynku

... wzrost ceny skupu drobiu rzeźnego
 ...spadek cen sprzedaży mięsa z kurczaka...

Towar	CENA [zł/kg]					OBROTY	
	08.03.2026	01.03.2026	09.03.2025	Zmiana tyg.	Zmiana roczna	Zmiana tyg.	Zmiana roczna
skup							
Kurczęta typu brojler	5,04	5,01	5,49	0,6%	-8,3%	↓	↑
Indory	10,22	10,20	8,74	0,2%	16,9%	↓	↓
Indyczki	9,98	9,97	8,45	0,0%	18,1%	↑	↑
Kaczki typu brojler	6,71	6,69	6,22	0,3%	7,9%	↑	↓
Tuszki kurcząt patroszonych 65% bez szyji	9,79	9,82	10,18	-0,3%	-3,9%	↓	↓
Tuszki kurcząt patroszonych 65% z szyjami	8,10	7,81	9,58	3,6%	-15,5%	↓	↑
Ćwiartki z kurczaka	6,20	6,11	7,31	1,4%	-15,2%	↓	↑
Filety z piersi kurczaka	19,45	19,71	20,76	-1,3%	-6,3%	↓	↑
Filety z piersi indyka	30,69	31,30	27,55	-2,0%	11,4%	↓	↑
Skrzydła z indyka	11,98	11,94	10,70	0,4%	12,0%	↑	↑
Udźce z indyka	18,05	17,63	15,98	2,4%	13,0%	↓	↑
Podudzia z indyka	11,17	10,92	9,87	2,2%	13,1%	↓	↑

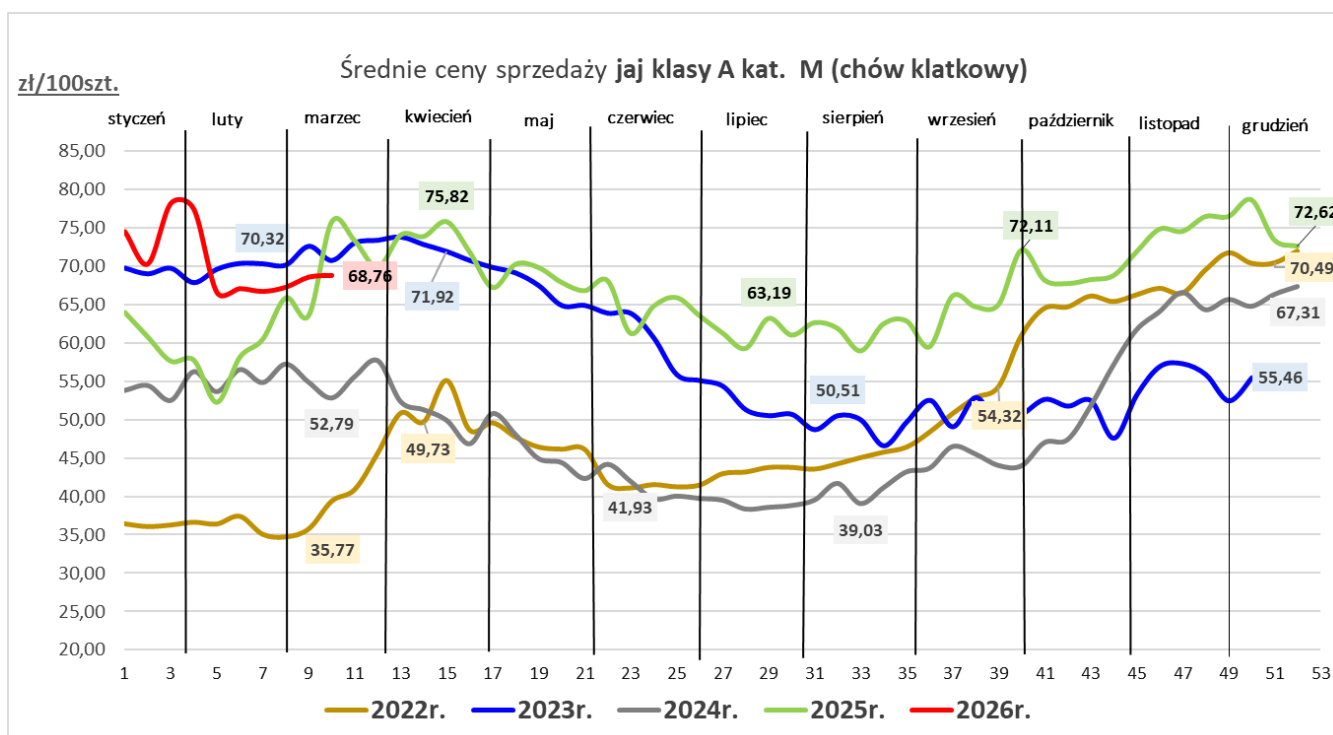


RYNEK JAJ SPOŻYWCZYCH

... niewielki wzrost ceny sprzedaży jaj spożywczych w porównaniu do poprzedniego tygodnia ...

Średnie ceny sprzedaży jaj spożywczych w klasie A (chów klatkowy)

Kategorie	CENA [zł/100szt.]					OBROTY	
	08.03.2026	01.03.2026	09.03.2025	Zmiana tyg.	Zmiana roczna	Zmiana tyg.	Zmiana roczna
L	81,92	81,63	77,94	0,4	5,1	↑	↑
M	68,76	68,54	73,68	0,3	-6,7	↓	↑



RYNEK PRODUKTÓW MLECZARSKICH

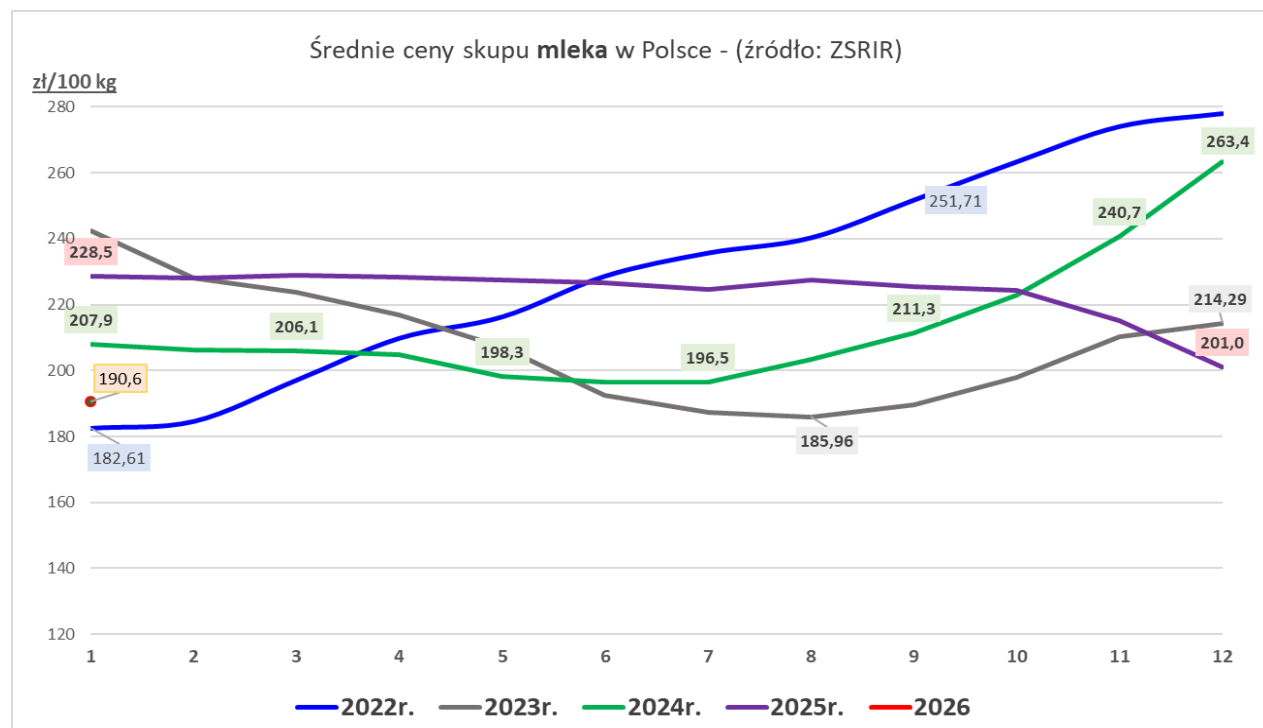
Sygnaly z rynku:

- 1 ...wzrost ceny sprzedaży odtłuszczonego mleka w proszku...
- 2 ...wzrost cen sprzedaży masła...
- 3 ...znaczący wzrost ceny sprzedaży sera Edamskiego ...

Towar	CENA [zł/100kg]				OBROTY		
	styczeń 2026	grudzień 2025	styczeń 2025	Zmiana miesięczna	Zmiana roczna	Zmiana miesięczna	Zmiana roczna
Mleko surowe	190,6	201,0	228,5	-5,2%	-16,6%	↑	↑

Średnie ceny sprzedaży wybranych produktów mleczarskich

Towar	CENA [zł/100kg]				OBROTY		
	08.03.2026	01.03.2026	09.03.2025	Zmiana tyg.	Zmiana roczna	Zmiana tyg.	Zmiana roczna
Odtłuszczone mleko w proszku	1027	941	1111	9,2%	-7,5%	↑	↑
Masło w blokach	1 690	1 634	2893	3,4%	-41,6%	↑	↑
Masło konfekcjonowane	1 817	1 789	3092	1,5%	-41,2%	↓	↑
Ser EDAMSKI	1 856	1 672	2175	11,0%	-14,7%	↓	↓
Ser GOUDA	1 878	1 870	2201	0,4%	-14,7%	↓	↓

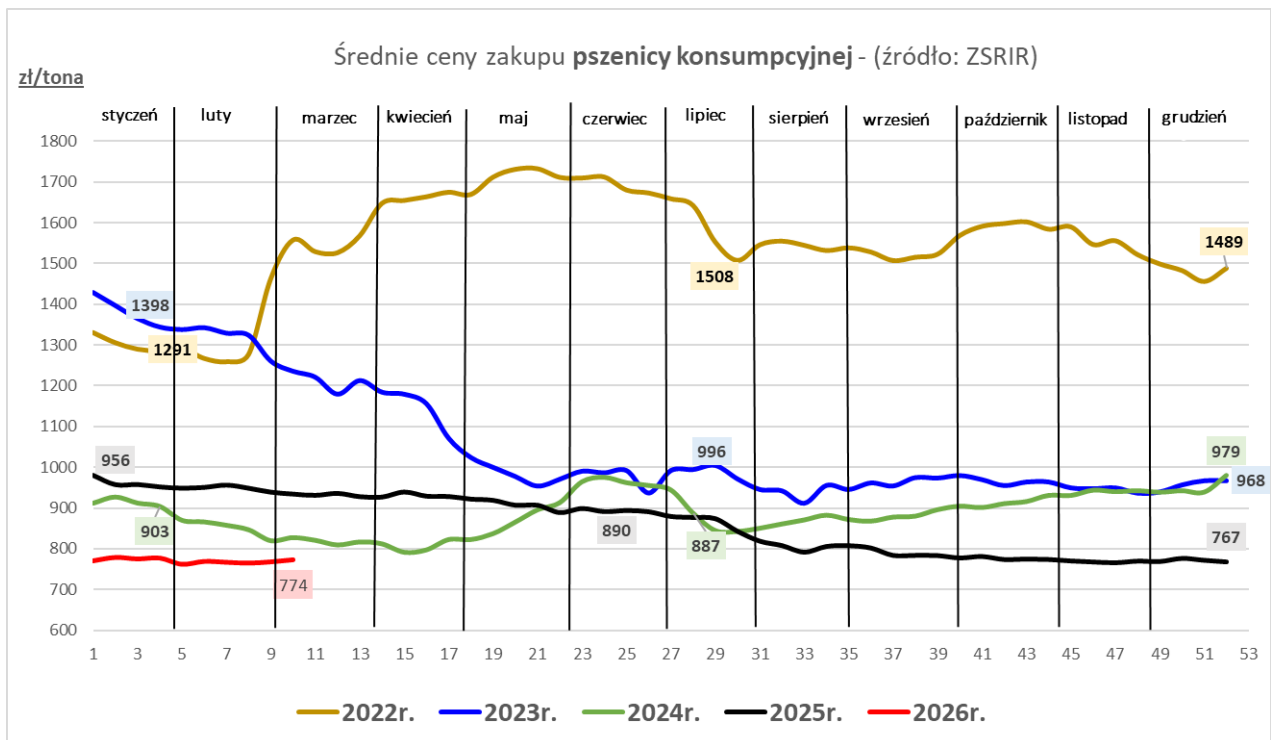


RYNEK ZBÓŻ

...dalsze niewielkie wahania cen zakupu zbóż w przedsiębiorstwach...

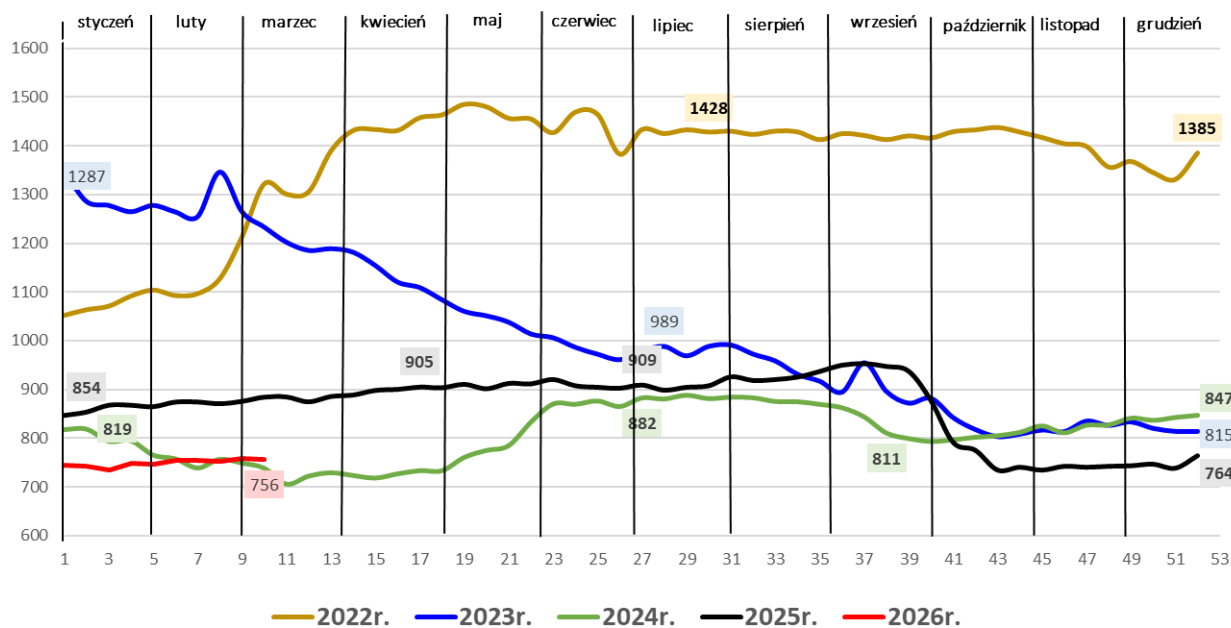
Średnie ceny zakupu zbóż i sprzedaży mąki pszennej piekarniczej

Towar	CENA [zł/tonę]					OBROTY	
	08.03.2026	01.03.2026	09.03.2025	Zmiana tyg.	Zmiana roczna	Zmiana tyg.	Zmiana roczna
Pszenica konsumpcyjna	774	769	933	0,6%	-17,1%	↓	↑
Pszenica paszowa	743	744	913	-0,1%	-18,6%	↑	↑
Żyto konsumpcyjne	619	623	736	-0,7%	-15,9%	↑	↑
Żyto paszowe	605	609	718	-0,6%	-15,6%	↓	↑
Jęczmień paszowy	732	732	827	0,1%	-11,4%	↓	↑
Kukurydza paszowa	756	759	885	-0,3%	-14,5%	↓	↓
Pszenżyto paszowe	679	684	818	-0,7%	-17,0%	↓	↑
Mąka pszenna piekarnicza	1 245	1 265	1 400	-1,6%	-11,0%	↓	↓



Średnie ceny zakupu kukurydzy - (źródło: ZSRIR)

zł/tona

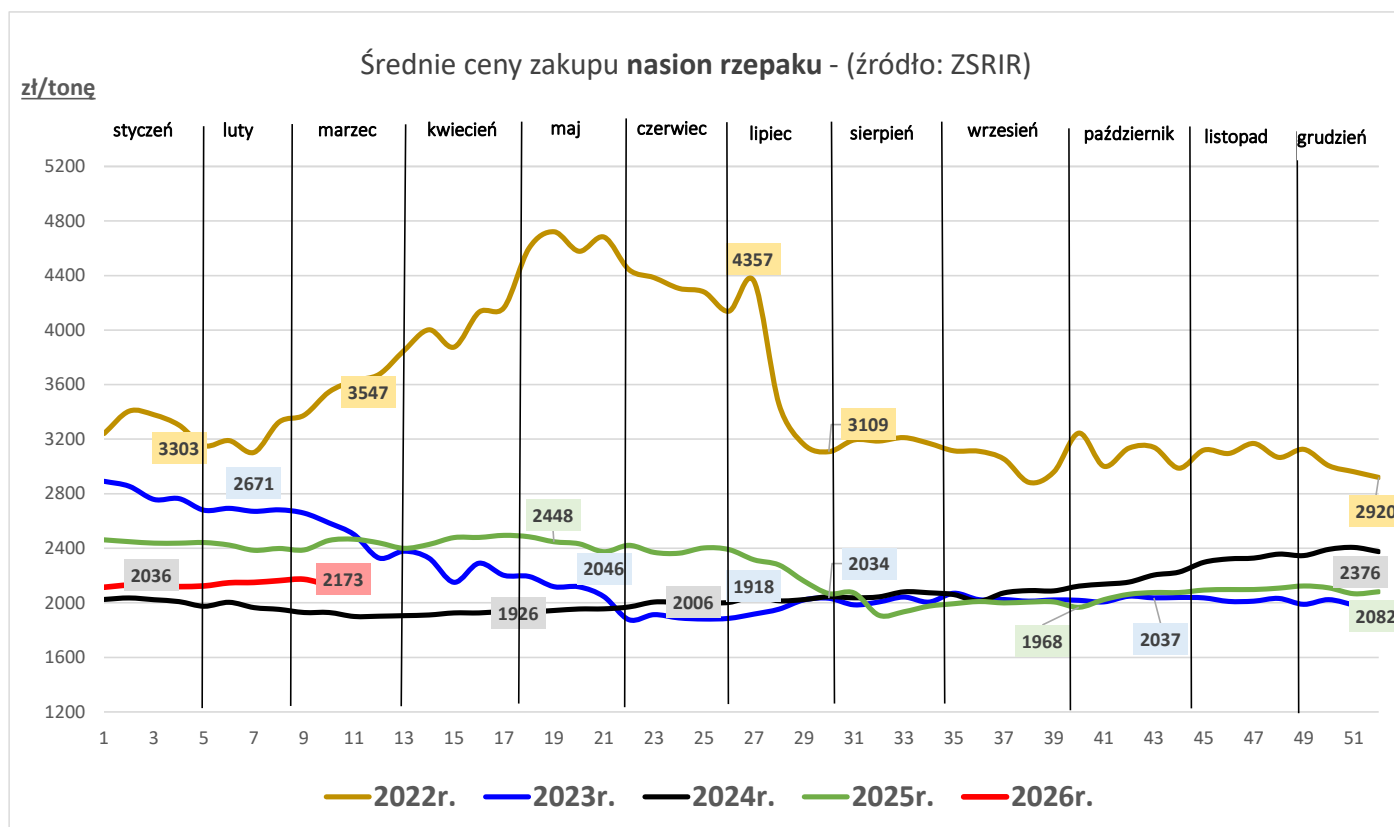


RYNEK ROŚLIN OLEISTYCH

...niewielki wzrost ceny oleju rzepakowego w porównaniu do ubiegłego tygodnia...

Średnie ceny zakupu nasion rzepaku, sprzedaży oleju rzepakowego oraz śruty rzepakowej

Towar	CENA [zł/tonę]					OBROTY	
	08.03.2026	01.03.2026	09.03.2025	Zmiana tyg.	Zmiana roczna	Zmiana tyg.	Zmiana roczna
Nasiona rzepaku	2 217	2 173	2 458	2,0	-9,8	↑	↑
Olej rzepakowy rafinowany	5 034	5 037	5 136	-0,1	-2,0	↑	↑
Śruta rzepakowa	928	903	1 149	2,8	-19,2	↓	↑

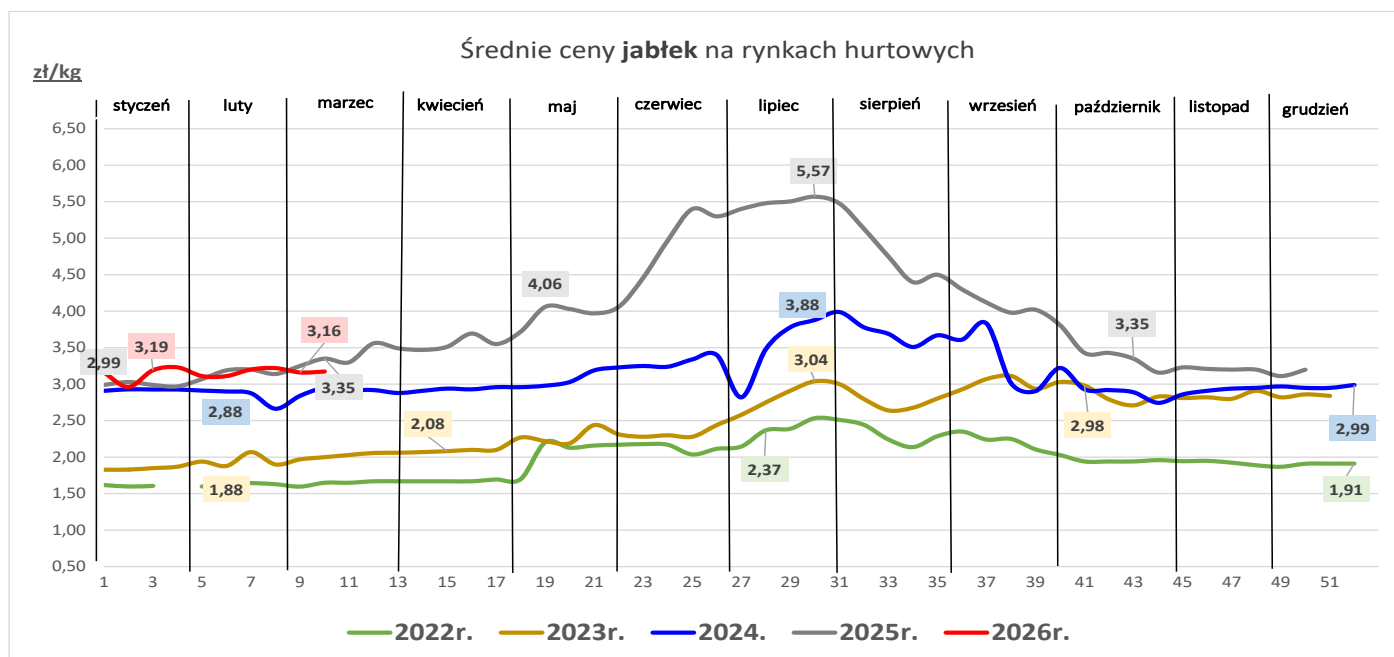


RYNEK OWOCÓW I WARZYW

- 1 ...podrożały gruszki i jabłka krajowe...
- 2 ...większość warzyw podrożała w porównaniu do poprzedniego tygodnia...

Towar	CENA [zł/kg]				
	12.03.2026	05.03.2026	13.03.2025	Zmiana tygodniowa	Zmiana roczna
OWOCE					
Gruszki (kraj)	5,46	5,20	5,50	5,0%	-0,8%
Jabłka deserowe (kraj)	3,17	3,16	3,39	0,5%	-6,4%
Banany (import)	5,37	5,48	5,59	-2,0%	-3,9%
Borówki amerykańskie (import)	60,63	57,40	nld	5,6%	*
Cytryny (import)	8,40	8,50	7,06	-1,2%	19,1%
Winogrona (import)	20,90	20,08	19,17	4,1%	9,0%
WARZYWA					
Cebula biała (kraj)	1,39	1,41	2,44	-1,4%	-43,2%
Kapusta biała (kraj)	1,25	1,16	2,74	7,9%	-54,6%
Marchew (kraj)	1,63	1,61	2,03	1,4%	-19,7%
Pietruszka (kraj)	4,33	4,20	5,60	3,2%	-22,6%
Pomidory malinowe(kraj)	22,98	19,10	22,87	20,3%	0,5%
Selery (kraj)	2,90	2,78	3,99	4,3%	-27,3%
Ziemniaki (kraj)	1,05	1,04	1,46	1,0%	-28,4%

nld – niewystarczająca liczba danych do prezentacji



RYNEK CUKRU

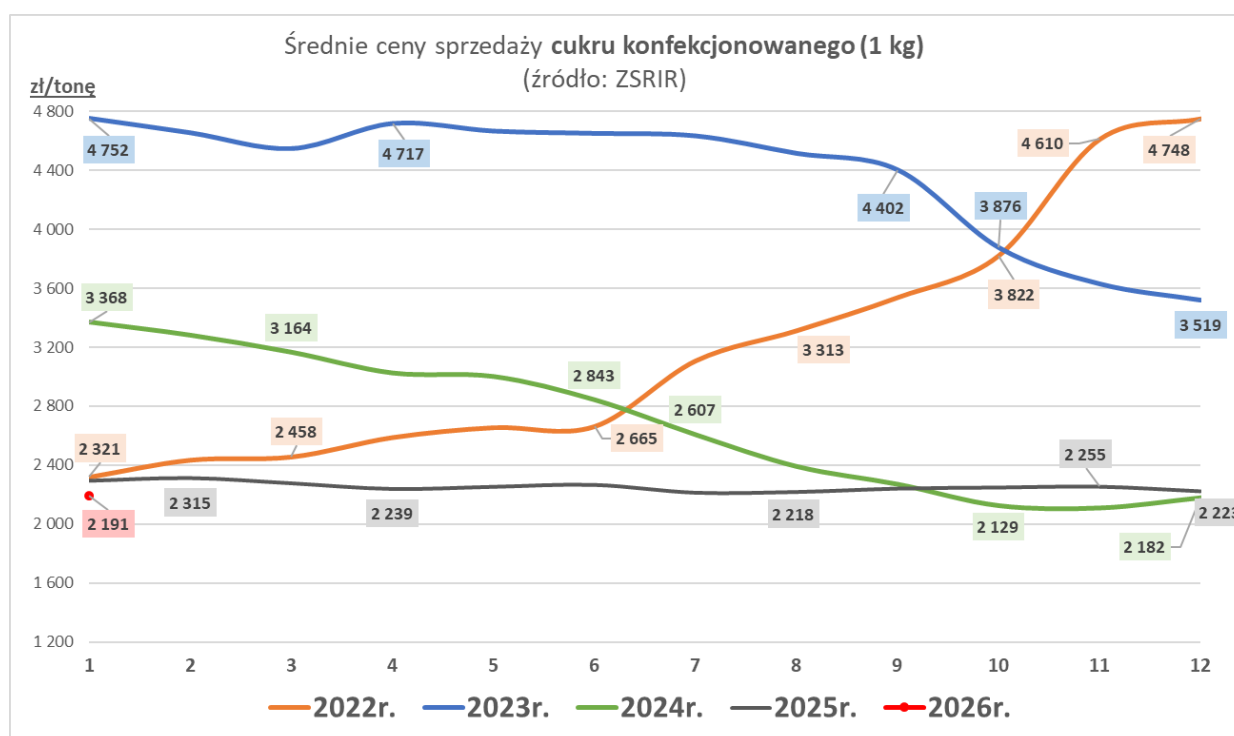
Sygnaly z rynku:

... spadek ceny sprzedaży cukru białego konfekcjonowanego w porównaniu do poprzedniego miesiąca, roczny wzrost...

... wzrost wielkości sprzedaży cukru białego w porównaniu do poprzedniego miesiąca, roczny wzrost...

Średnie ceny sprzedaży cukru białego konfekcjonowanego (1 kg) - rynek krajowy

Towar	CENA [zł/tonę]					OBROTY	
	styczeń 2026	grudzień 2025	styczeń 2025	Zmiana miesięczna	Zmiana roczna	Zmiana miesięczna	Zmiana roczna
Cukier (1 kg)	2 191	2 223	2 297	-1,4%	-4,6%	↑	↑



RYNEK PASZ

...niewielki spadek cen sprzedaży pasz dla drobiu i trzody...

Średnie ceny sprzedaży mieszanek paszowych pełnoporcjowych

Przeznaczenie	CENA [zł/tonę]				OBROTY		
	styczeń 2026	grudzień 2025	styczeń 2025	Zmiana miesięczna	Zmiana roczna	Zmiana miesięczna	Zmiana roczna
Drób	1 490	1 498	1 603	-0,5%	-7,1%	↑	↑
Trzoda chlewna	1 200	1 201	1 269	-0,1%	-5,4%	↓	↑
Bydło (tylko MPU)	1 454	1 409	1 535	3,2%	-5,3%	↑	↓

