



# Ministerstwo Energii

Podsekretarz Stanu  
Marian Zmarzły

DGH-WNI.6202.2.2026  
Warszawa, 2026-04-07

Pan  
**Aleksander Sobolewski**  
Dyrektor  
Instytut Technologii Paliw i Energii

## POSTANOWIENIE NR 1/2026

Na podstawie art. 53 ust.1 ustawy z dnia 29 września 1994 r. o rachunkowości (Dz.U. z 2023 r. poz. 120 z późn. zm.) oraz art. 18 ust. 13 i art. 19 ust. 5 ustawy z dnia 30 kwietnia 2010 r. o instytutach badawczych (Dz. U. z 2024 r. poz. 534 z późn. zm.) postanawiam, co następuje:

### zatwierdzam

sprawozdanie finansowe Instytutu Technologii Paliw i Energii z siedzibą w Zabrze za rok 2025, które składa się z:

- 1) wprowadzenie do sprawozdania finansowego,
- 2) bilansu sporządzonego na dzień 31 grudnia 2025 r., który po stronie aktywów i pasywów zamyka się sumą **55 069 116,13 zł**,
- 3) rachunku zysków i strat, który za rok obrotowy od dnia 1 stycznia 2025 r. do dnia 31 grudnia 2025 r. wykazuje zysk netto w wysokości **1 037 030,52 zł**,
- 4) zestawienia zmian w kapitale (funduszu) własnym za rok obrotowy od dnia 1 stycznia 2025 r. do dnia 31 grudnia 2025 r., wykazującego zwiększenie kapitału (funduszu) własnego o kwotę **650 771,06 zł**,
- 5) rachunku przepływów pieniężnych za rok obrotowy od dnia 1 stycznia 2025 r. do dnia 31 grudnia 2025 r., wykazującego zmniejszenie stanu środków pieniężnych o kwotę **4 373 112,05 zł**,
- 6) dodatkowych informacji i objaśnień,

oraz następujący podział zysku netto osiągniętego przez Instytut Technologii Paliw i Energii za rok 2025:

1) fundusz rezerwowy	<b>82 963,00 zł</b>
2) fundusz nagród	<b>400 000,00 zł</b>
3) fundusz badań własnych	<b>429 067,52 zł</b>
4) zakładowy fundusz świadczeń socjalnych	<b>125 000,00 zł.</b>

Z wyrazami szacunku  
**Marian Zmarzły**  
Podsekretarz stanu  
2026-04-07

**INSTYTUT TECHNOLOGII PALIW I ENERGII**  
**UL. ZAMKOWA 1**  
**41 – 803 ZABRZE**

**Sprawozdanie**  
**Finansowe**  
**za rok 2025**

**Zabrze, marzec 2026 rok**

**SPIS TREŚCI:**

1.	<b><u>WPROWADZENIE DO SPRAWOZDANIA FINANSOWEGO ZA 2025 ROK</u></b>	<b><u>STR. 3</u></b>
2.	<b><u>BILANS NA 31.12.2025 ROKU</u></b>	<b><u>STR. 10</u></b>
3.	<b><u>RACHUNEK ZYSKÓW I STRAT ZA ROK 2025</u></b>	<b><u>STR.15</u></b>
4.	<b><u>ZESTAWIENIE ZMIAN W KAPITALE (FUNDUSZU) WŁASNYM</u></b>	<b><u>STR.17</u></b>
5.	<b><u>RACHUNEK PRZEPIŹYWÓW PIENIĘŻNYCH</u></b>	<b><u>STR.19</u></b>
6.	<b><u>DODATKOWE INFORMACJE I OBJAŚNIENIA</u></b>	<b><u>STR. 22</u></b>

## WPROWADZENIE DO SPRAWOZDANIA FINANSOWEGO ZA ROK 2025

### **1. Nazwa jednostki, forma prawna, siedziba i adres, podstawowy przedmiot działalności jednostki, oraz numer we właściwym rejestrze sądowym.**

**Nazwa jednostki:** Instytut Technologii Paliw i Energii (dawniej: Instytut Chemicznej Przeróbki Węgla)

Na mocy Rozporządzenia Rady Ministrów z dnia 30 maja 2022 r. w sprawie reorganizacji Instytutu Chemicznej Przeróbki Węgla (Dz.U.2022 poz.1313), Instytutowi nadano nazwę „Instytut Technologii Paliw i Energii”. Rozporządzenie weszło w życie w dniu następującym po dniu ogłoszenia.

**Forma prawna:** Instytut badawczy

**Siedziba jednostki:** 41-803 Zabrze, ul. Zamkowa 1

#### **Podstawowy przedmiot działalności:**

prowadzenie badań naukowych i prac rozwojowych, przystosowanie wyników badań naukowych i prac rozwojowych do potrzeb praktyki oraz wdrażanie wyników badań naukowych i prac rozwojowych w obszarach nauk ścisłych i nauk technicznych, w dziedzinie pozostałych nauk przyrodniczych i technicznych, jak również prowadzenie prac dotyczących monitoringu i zapobiegania skutkom zjawisk i wydarzeń, mogących stwarzać zagrożenie publiczne oraz środowiskowe związane z działalnością przemysłu paliwowo – energetycznego.

Przeważającym rodzajem działalności prowadzonej przez Instytut są wg klasyfikacji PKD 72.19.Z badania naukowe i prace rozwojowe w dziedzinie pozostałych nauk przyrodniczych i technicznych.

Instytut prowadzi również inną działalność na zasadach określonych w przepisach ustawy z dnia 30.04.2010 r. o instytutach badawczych (Dz.U.2024.534 t.j. z późn. zm.).

Działalność ta jest wydzielona pod względem finansowym i rachunkowym zgodnie z przepisami art. 2 pkt 4 ustawy z dnia 30.04.2010 r. o instytutach badawczych (Dz.U.2024.534 t.j. z późn. zm.).

Dochód z tej działalności przeznaczany jest na działalność statutową.

**Organ rejestrowy:** Sąd Rejonowy w Gliwicach, X Wydział Gospodarczy Krajowego Rejestru Sądowego

**Numer KRS:** 0000138095

**Nadzór nad Instytutem sprawował Minister Przemysłu / Minister Energii.**

## **2. Okres objęty sprawozdaniem finansowym.**

Roczne sprawozdanie finansowe sporządzone zostało za 2025 rok.

**3. Sprawozdanie finansowe zostało sporządzone przy założeniu kontynuowania przez Instytut działalności gospodarczej przez okres co najmniej jednego roku od dnia bilansowego, nie są nam bowiem znane okoliczności i zdarzenia wskazujące na poważne zagrożenia dla kontynuowania przez nas działalności.**

**4. Omówienie przyjętych przez Instytut zasad (polityki) rachunkowości, w tym metody wyceny aktywów i pasywów (także amortyzacji), ustalania wyniku finansowego oraz sposobu sporządzenia sprawozdania finansowego w zakresie, w jakim ustawa pozostawia jednostce prawo wyboru.**

Roczne sprawozdanie finansowe sporządzono zgodnie z załącznikiem nr 1 do ustawy z dnia 29.09.1994r. o rachunkowości (Dz.U.2023.120 t.j. z późn.zm.) na podstawie ksiąg rachunkowych w oparciu o przyjęte w Instytucie zasady rachunkowości.

Rachunek zysków i strat został sporządzony w wersji porównawczej.

Rachunek przepływów pieniężnych został sporządzony metodą pośrednią.

Przyjęte przez Instytut zasady rachunkowości w zakresie metod wyceny aktywów i pasywów oraz zasad ustalania wyniku finansowego obejmują rozwiązania wynikające z bezwzględnie obowiązujących przepisów ustawy z dnia 29.09.1994r. o rachunkowości (Dz.U.2023.120 t.j. z późn.zm.), ustawy z dnia 30.04.2010r. o instytutach badawczych (Dz.U.2024.534 t.j. z późn.zm.), obowiązujących ustaw dotyczących szkolnictwa wyższego i nauki, z uwzględnieniem ustaw o podatkach w zakresie, w jakim ustawodawca przyznał jednostkom prawo wyboru, przy czym:

### **a) Wartości niematerialne i prawne**

Wyceniono według cen nabycia, pomniejszonych o odpisy amortyzacyjne lub umorzeniowe.

W przypadku nabycia licencji na okres krótszy niż 12 miesięcy, tzn. licencji okresowych, lub o niskiej wartości (do 1 000,00 zł), wartość takiego zakupu odnoszona jest bezpośrednio w koszty działalności operacyjnej.

#### **b) Rzeczowe aktywa trwałe**

Środki trwałe to rzeczowe aktywa trwałe i zrównane z nimi, o przewidywanym okresie ekonomicznej użyteczności dłuższym niż rok, kompletne, zdatne do użytku i przeznaczone na potrzeby Instytutu, o wartości początkowej równej lub powyżej **5 000,00 zł**, wprowadzone do ewidencji bilansowej środków trwałych. Składniki majątkowe o okresie użytkowania dłuższym niż rok i wartości początkowej **od 500,00 zł do 5 000,00 zł** odpisuje się z chwilą wydania do użytkowania bezpośrednio w koszty działalności, której mają służyć, jako zużycie materiału. Stawki amortyzacyjne mogą być podwyższane lub obniżane w przypadku, gdy jest to ekonomicznie zasadne.

Na dzień bilansowy środki trwałe wycenia się według cen nabycia, kosztu wytworzenia, pomniejszonych o odpisy amortyzacyjne lub umorzeniowe, a także o odpisy z tytułu trwałej utraty wartości.

#### **c) Inwestycje długoterminowe**

Instytut nie wydzielił i nie dokonywał wyceny inwestycji w nieruchomości, gdyż nie uzyskuje bezpośrednich, regularnych korzyści z tego tytułu w postaci przychodów z najmu. Instytut wykorzystuje nieruchomości na potrzeby własnej działalności statutowej.

#### **d) Aktywa obrotowe, w tym:**

##### **Zapasy:**

- **materiały** – stany i rozchody wycenia się według cen nabycia. Instytut prowadzi ewidencję ilościowo-wartościową. Do ewidencji ilościowo – wartościowej wprowadza się tylko te zakupione materiały, które nie zostają jednorazowo w całości zużyte,

- **produkty w toku** - obejmują nakłady na niezakończone projekty usługowe wykonywane na indywidualne zlecenie, których przewidywany umową okres trwania nie przekracza 6 miesięcy. Produkcję w toku wycenia się w wysokości kosztów wytworzenia.

- **produkty gotowe** - wycenia się według kosztu wytworzenia.

#### **e) Należności**

Z tytułów cywilnoprawnych i publicznoprawnych wycenia się w kwocie wymaganej zapłaty po uwzględnieniu odpisów aktualizujących ich wartość.

**f) Krótkoterminowe rozliczenia międzyokresowe (B.IV aktywów bilansu)**

- **międzyokresowe rozliczenia kosztów** – obejmują poniesione wydatki na usługi, które zostaną wyświadczone w całości lub w części w przyszłym roku obrotowym i będą stanowiły dopiero w przyszłym roku obrotowym koszty działalności operacyjnej.

- **inne rozliczenia międzyokresowe kosztów** –

- obejmują koszty, których aktywowanie kończy się w ciągu 12 miesięcy od dnia bilansowego, w szczególności: koszty realizowanych przez Instytut projektów badawczych i rozwojowych, w sytuacji, gdy występuje różnica między kwotą środków otrzymanych z tytułu realizacji tych projektów z instytucji finansujących a poniesionymi wydatkami, stanowiące dopiero w przyszłym roku obrotowym koszty właściwej działalności. Sytuacja ta dotyczy projektów wieloletnich realizowanych przez Instytut, objętych niezakończonymi umowami,

- obejmują koszty częściowo wykonanych na dzień bilansowy usług długoterminowych, a których okres wykonania jest dłuższy niż 6 miesięcy, licząc od dnia zawarcia umowy, zaliczane drugostronnie do przychodów ze sprzedaży.

**g) Rezerwy na zobowiązania**

Instytut tworzy rezerwy na pewne lub o dużym stopniu prawdopodobieństwa przyszłe zobowiązania w wiarygodnie oszacowanej wartości. Rezerwy na przyszłe świadczenia pracownicze należne pracownikom z mocy prawa (nagrody jubileuszowe, odprawy rentowe i emerytalne), Instytut tworzy na podstawie wyceny aktuarialnej.

Z uwagi na to, że w Instytucie różnice przejściowe dotyczące podatku dochodowego od osób prawnych nie mają istotnego wpływu na wysokość tego zobowiązania, odstąpiono od tworzenia rezerwy z tytułu odroczonego podatku dochodowego.

**h) Fundusze specjalne**

Instytut w pozycji pasywów B.III.4 wykazuje fundusze, których celem jest zarezerwowanie przez Instytut środków przeznaczonych na ściśle określone cele. Zakładowy fundusz świadczeń socjalnych tworzony jest według ustawy z dnia 04.03.1994r. o zakładowym funduszu świadczeń socjalnych (Dz.U.2024.288 t.j.). Fundusz wdrożeniowy, fundusz badań własnych i fundusz nagród tworzone są

zgodnie z ustawą z dnia 30.04.2010 r. o instytutach badawczych (Dz.U.2024.534 t.j. z późn. zm.).

#### **i) Rozliczenia międzyokresowe przychodów**

W grupie B.IV. pasywów bilansu wykazano zweryfikowaną na dzień bilansowy, nominalną wartość stanu już otrzymanych środków pieniężnych, które staną się przychodem dopiero w przyszłych okresach, po zrealizowaniu zadań, na które zostały przyznane.

Rozliczenia międzyokresowe przychodów obejmują w szczególności:

- otrzymane z instytucji finansujących środki na realizację projektów i zadań, rozliczanych jako przychody Instytutu do wysokości poniesionych kosztów realizowanych prac w danym okresie sprawozdawczym,
- otrzymane środki pieniężne na sfinansowanie nabycia lub wytworzenia środków trwałych oraz prac rozwojowych, które z chwilą rozpoczęcia amortyzacji są stopniowo odpisywane na dobro pozostałych przychodów operacyjnych równoległe do amortyzacji składników aktywów, których dotyczą.

Koszt amortyzacji tych składników majątkowych obciąża koszty działalności operacyjnej i prezentowany jest w sprawozdaniu finansowym w rachunku zysków i strat w części B.I.

Saldo konta „rozliczenia międzyokresowe przychodów” na dzień bilansowy wykazuje wartość przychodów, których realizacja nastąpi w przyszłych okresach.

#### **j) Środki pieniężne, kapitały (fundusze) oraz pozostałe aktywa i pasywa**

Wycenia się według wartości nominalnej.

Instytut tworzy fundusze zgodnie z treścią art. 19 ustawy z dnia 30.04.2010r. o instytutach badawczych (Dz.U.2024.534 t.j. z późn. zm.) i ujmuje je w księgach rachunkowych z podziałem na ich rodzaje i według zasad określonych przepisami prawa.

#### **k) Ewidencja kosztów**

Koszty w księgach rachunkowych ujmuje się równocześnie wg rodzajów (na kontach zespołu 4) i wg typów działalności (na kontach zespołu 5).

Odpisów amortyzacyjnych dokonuje się od wartości początkowej, ustalonej zgodnie z przepisami art. 28 ustawy z dnia 29.09.1994r. o rachunkowości (Dz.U.2023.120 t.j. z późn.zm.), według zasad określonych w art. 32 tej ustawy. Odpisy te odnoszone są **w ciężar kosztów działalności operacyjnej** i zostały zaprezentowane w rachunku zysków i strat za 2025 rok w pozycji B.I.

Dokonując odpisów amortyzacyjnych od środków trwałych, których zakup lub wytworzenie sfinansowano ze środków dotacji, Instytut zapisem równoległym **zwiększa pozostałe przychody operacyjne** i prezentuje w rachunku zysków i strat za 2025 rok w pozycji D.II. „Pozostałe przychody operacyjne - dotacje”.

Koszty finansowane ze środków Funduszu Badań Własnych ewidencjonowane są w księgach rachunkowych z wykorzystaniem kont "Obroty wewnętrzne" i "Koszty obrotów wewnętrznych" a następnie wykazywane w rachunku zysków i strat w pozycji „Koszt wytworzenia produktów na własne potrzeby jednostki”.

**I) Wyrażone w walutach obcych aktywa i pasywa** wyceniane są na dzień bilansowy po średnim kursie danej waluty ustalonym przez NBP, obowiązującym na dzień bilansowy.

**5. Przyznana subwencja** oraz wykorzystane dotacje podmiotowe, dotacje na projekty badawczo-rozwojowe i inne finansowane ze środków krajowych i zagranicznych, w tym ze środków Unii Europejskiej zostały zaprezentowane w rachunku zysków i strat, jako przychody netto ze sprzedaży i zrównane z nimi. Wykorzystanie subwencji przedstawione zostało w dodatkowych informacjach i objaśnieniach, na stronach: przychody – strona 38, koszty - strona 40.

**6. Informacja dotycząca stosowania Ustawy z dnia 30.04.2010r. o instytutach badawczych** (Dz.U.2024.534 t.j. z późn zm.). Instytut wyodrębnił pod względem finansowym i rachunkowym działalność określoną w art. 2 ust. 4 ustawy. Przychody, koszty i wynik finansowy tej działalności został przedstawiony w dodatkowych informacjach i objaśnieniach dotyczących rachunku zysków i strat na stronie 41. Instytut tworzy i wykorzystuje fundusze stosownie do zapisów art. 19 ww. ustawy: obowiązkowo fundusz statutowy, fundusz rezerwowy,

zakładowy fundusz świadczeń socjalnych oraz fakultatywnie fundusz badań własnych, fundusz wdrożeń i fundusz nagród.

**7. W roku 2025 Instytut Technologii Paliw i Energii uzyskał przychody w wysokości 162.601,62 zł netto z tytułu realizacji na rzecz Ministerstwa nadzorującego pracy pn. „Specjalistyczne badanie statystyczne w przemyśle koksowniczym”.**

**8. Posiadane uprawnienia i podstawa ich przyznania:**


Certyfikat akredytacji laboratorium badawczego Nr AB 081 potwierdzający spełnienie wymagań normy PN-EN ISO/IEC 17025:2018-02 wraz z zakresem akredytacji wydanie 26 z dnia 03.12.2025r. Termin ważności zakresu akredytacji: 03.12.2026 r.

Certyfikat akredytacji Organizatora Badań Biegłości Nr PT 004 potwierdzający spełnienie wymagań normy PN-EN ISO/IEC 17043:2011 wraz z zakresem akredytacji wydanie 12 z dnia 24.12.2019r.

Certyfikat systemu zarządzania jakością Nr J-2008/10/2025 wraz z certyfikatem Międzynarodowej Sieci Certyfikacji IQNet Nr PL-J-2008/10/2025 potwierdzający spełnienie wymagań normy PN-EN ISO 9001: 2015-10. Termin ważności certyfikatu 04.11.2028 r.

Zabrze, 05.03.2026 roku

Instytut Technologii Paliw i Energii  
Dział Planowania i Finansów

  
Główna Księgowa  
Kierownik Działu

**Agata Rybczyńska**

.....  
podpis osoby, której powierzono  
prowadzenie ksiąg rachunkowych

Instytut Technologii Paliw i Energii

  
Dyrektor

dr inż. **Aleksander Sobolewski**

podpis kierownika jednostki

<b>Bilans sporządzony na dzień 31.12.2025 - Aktywa</b>			<b>Przekształcone dane porównawcze</b>
<b>AKTYWA</b>	<b>31.12.2025</b>	<b>31.12.2024</b>	<b>31.12.2024</b>
<b>A. AKTYWA TRWAŁE</b>	<b>25 827 613,77</b>	<b>24 961 674,41</b>	<b>24 961 674,41</b>
<b>I. Wartości niematerialne i prawne</b>	<b>189 252,16</b>	<b>520 262,23</b>	<b>520 262,23</b>
1. Koszty zakończonych prac rozwojowych	0,00	0,00	0,00
2. Wartość firmy	0,00	0,00	0,00
3. Inne wartości niematerialne i prawne	149 485,36	520 262,23	520 262,23
4. Zaliczki na wartości niematerialne i prawne	39 766,80	0,00	0,00
<b>II. Rzeczowe aktywa trwałe</b>	<b>25 638 361,61</b>	<b>23 892 781,03</b>	<b>23 892 781,03</b>
<b>1. Środki trwałe</b>	<b>24 090 055,10</b>	<b>23 892 781,03</b>	<b>23 652 783,23</b>
a) grunty (w tym prawo użytkowania wieczystego gruntu)	0,00	0,00	0,00
b) budynki, lokale, prawa do lokali i obiekty inżynierii lądowej i wodnej	20 513 294,51	21 623 694,64	21 623 694,64
c) urządzenia techniczne i maszyny	2 749 928,97	770 295,73	770 295,73
d) środki transportu	29 690,78	35 559,07	35 559,07
e) inne środki trwałe	797 140,84	1 223 233,79	1 223 233,79
<b>2. Środki trwałe w budowie</b>	<b>1 548 306,51</b>	<b>239 997,80</b>	<b>239 997,80</b>
<b>3. Zaliczki na środki trwałe w budowie</b>	<b>0,00</b>	<b>0,00</b>	<b>0,00</b>
<b>III. Należności długoterminowe</b>	<b>0,00</b>	<b>548 631,15</b>	<b>548 631,15</b>
1. Od jednostek powiązanych	0,00	0,00	0,00
2. Od pozostałych jednostek, w których jednostka posiada zaangażowanie w kapitale	0,00	0,00	0,00
3. Od pozostałych jednostek	0,00	548 631,15	548 631,15
<b>IV. Inwestycje długoterminowe</b>	<b>0,00</b>	<b>0,00</b>	<b>0,00</b>
1. Nieruchomości	0,00	0,00	0,00
2. Wartości niematerialne i prawne	0,00	0,00	0,00
3. Długoterminowe aktywa finansowe	0,00	0,00	0,00
a) w jednostkach powiązanych	0,00	0,00	0,00
- udziały lub akcje	0,00	0,00	0,00
- inne papiery wartościowe	0,00	0,00	0,00
- udzielone pożyczki	0,00	0,00	0,00
- inne długoterminowe aktywa finansowe	0,00	0,00	0,00
b) w pozostałych jednostkach, w których jednostka posiada zaangażowanie w kapitale	0,00	0,00	0,00
- udziały lub akcje	0,00	0,00	0,00

- inne papiery wartościowe	0,00	0,00	0,00
- udzielone pożyczki	0,00	0,00	0,00
- inne długoterminowe aktywa finansowe	0,00	0,00	0,00
c) w pozostałych jednostkach	0,00	0,00	0,00
- udziały lub akcje	0,00	0,00	0,00
- inne papiery wartościowe	0,00	0,00	0,00
- udzielone pożyczki	0,00	0,00	0,00
- inne długoterminowe aktywa finansowe	0,00	0,00	0,00
4. Inne inwestycje długoterminowe	0,00	0,00	0,00
<b>V. Długoterminowe rozliczenia międzyokresowe</b>	<b>0,00</b>	<b>0,00</b>	<b>0,00</b>
1. Aktywa z tytułu odroczonego podatku dochodowego	0,00	0,00	0,00
2. Inne rozliczenia międzyokresowe	0,00	0,00	0,00
<b>B. AKTYWA OBROTOWE</b>	<b>29 241 502,36</b>	<b>33 191 010,02</b>	<b>33 191 010,02</b>
<b>I. Zapasy</b>	<b>68 629,42</b>	<b>147 460,37</b>	<b>147 460,37</b>
1. Materiały	58 150,74	61 843,10	61 843,10
2. Półprodukty i produkty w toku	5 661,19	81 312,27	81 312,27
3. Produkty gotowe	0,00	0,00	0,00
4. Towary	0,00	0,00	0,00
5. Zaliczki na dostawy i usługi	4 817,49	4 305,00	4 305,00
<b>II. Należności krótkoterminowe</b>	<b>3 542 898,98</b>	<b>3 803 171,02</b>	<b>3 803 171,02</b>
1. Należności od jednostek powiązanych	0,00	0,00	0,00
a) z tytułu dostaw i usług, o okresie spłaty:	0,00	0,00	0,00
- do 12 miesięcy	0,00	0,00	0,00
- powyżej 12 miesięcy	0,00	0,00	0,00
b) inne	0,00	0,00	0,00
2. Należności od pozostałych jednostek, w których jednostka posiada zaangażowanie w kapitale	0,00	0,00	0,00
a) z tytułu dostaw i usług, o okresie spłaty:	0,00	0,00	0,00
- do 12 miesięcy	0,00	0,00	0,00
- powyżej 12 miesięcy	0,00	0,00	0,00
b) inne	0,00	0,00	0,00
3. Należności od pozostałych jednostek	3 542 898,98	3 803 171,02	3 803 171,02
a) z tytułu dostaw i usług, o okresie spłaty:	3 326 131,10	3 748 835,21	3 748 835,21
- do 12 miesięcy	3 326 131,10	3 748 835,21	3 748 835,21

- powyżej 12 miesięcy	0,00	0,00	0,00
b) z tytułu podatków, dotacji, ceł, ubezpieczeń społecznych i zdrowotnych oraz innych tytułów publicznoprawnych	41 468,46	39 044,71	39 044,71
c) inne	175 299,42	15 291,10	15 291,10
d) dochodzone na drodze sądowej	0,00	0,00	0,00
<b>III. Inwestycje krótkoterminowe</b>	<b>22 291 525,84</b>	<b>26 898 816,51</b>	<b>26 898 816,51</b>
1. Krótkoterminowe aktywa finansowe	22 291 525,84	26 898 816,51	26 898 816,51
a) w jednostkach powiązanych	0,00	0,00	0,00
- udziały lub akcje	0,00	0,00	0,00
- inne papiery wartościowe	0,00	0,00	0,00
- udzielone pożyczki	0,00	0,00	0,00
- inne krótkoterminowe aktywa finansowe	0,00	0,00	0,00
b) w pozostałych jednostkach	0,00	0,00	0,00
- udziały lub akcje	0,00	0,00	0,00
- inne papiery wartościowe	0,00	0,00	0,00
- udzielone pożyczki	0,00	0,00	0,00
- inne krótkoterminowe aktywa finansowe	0,00	0,00	0,00
c) środki pieniężne i inne aktywa pieniężne	22 291 525,84	26 898 816,51	26 898 816,51
- środki pieniężne w kasie i na rachunkach	22 108 525,84	26 898 816,51	26 898 816,51
- inne środki pieniężne	183 000,00	0,00	0,00
- inne aktywa pieniężne	0,00	0,00	0,00
2. Inne inwestycje krótkoterminowe	0,00	0,00	0,00
<b>IV. Krótkoterminowe rozliczenia międzyokresowe</b>	<b>3 338 448,12</b>	<b>2 341 562,12</b>	<b>2 341 562,12</b>
1. Międzyokresowe rozliczenia kosztów	71 425,39	108 585,30	108 585,30
2. Inne rozliczenia międzyokresowe kosztów	3 267 022,73	2 232 976,82	2 232 976,82
<b>C. Należne wpłaty na kapitał (fundusz) podstawowy</b>	<b>0,00</b>	<b>0,00</b>	<b>0,00</b>
<b>D. Udziały (akcje) własne</b>	<b>0,00</b>	<b>0,00</b>	<b>0,00</b>
<b>Aktywa Razem</b>	<b>55 069 116,13</b>	<b>58 152 684,43</b>	<b>58 152 684,43</b>

Zabrze, 05.03.2026 roku

Instytut Technologii Paliw i Energii  
Dział Planowania i FinansówGłówna Księgowa  
Kierownik Działu.....  
Agata Puczyńska  
podpis osoby, której powierzono  
prowadzenie ksiąg rachunkowych

Instytut Technologii Paliw i Energii

Dyrektor

dr inż. Aleksander Sobolewski

.....  
podpis kierownika jednostki

<b>Bilans sporządzony na dzień 31.12.2025 - Pasywa</b>		
<b>PASYWA</b>	<b>31.12.2025</b>	<b>31.12.2024</b>
<b>A. KAPITAŁ (FUNDUSZ) WŁASNY</b>	<b>17 271 433,84</b>	<b>16 620 662,78</b>
<b>I. Kapitał (fundusz) podstawowy</b>	<b>13 941 364,22</b>	<b>13 941 364,22</b>
<b>II. Kapitał (fundusz) zapasowy, w tym:</b>	<b>4 797,48</b>	<b>4 797,48</b>
- nadwyżka wartości sprzedaży (wartości emisyjnej) nad wartością nominalną udziałów (akcji)	0,00	0,00
<b>III. Kapitał (fundusz) z aktualizacji wyceny, w tym :</b>	<b>563 731,62</b>	<b>563 731,62</b>
- z tytułu aktualizacji wartości godziwej	0,00	0,00
<b>IV. Pozostałe kapitały (fundusze) rezerwowe, w tym:</b>	<b>1 724 510,00</b>	<b>1 690 922,00</b>
- tworzone zgodnie z umową (statutem) spółki	0,00	0,00
- na udziały (akcje) własne	0,00	0,00
<b>V. Zysk (strata) z lat ubiegłych</b>	<b>0,00</b>	<b>0,00</b>
<b>VI. Zysk (strata) netto</b>	<b>1 037 030,52</b>	<b>419 847,46</b>
<b>VII. Odpisy z zysku netto w ciągu roku obrotowego (wielkość ujemna)</b>	<b>0,00</b>	<b>0,00</b>
<b>B. ZOBOWIĄZANIA I REZERWY NA ZOBOWIĄZANIA</b>	<b>37 797 682,29</b>	<b>41 532 021,65</b>
<b>I. Rezerwy na zobowiązania</b>	<b>3 022 260,99</b>	<b>2 890 084,18</b>
1. Rezerwa z tytułu odroczonego podatku dochodowego	0,00	0,00
2. Rezerwa na świadczenia emerytalne i podobne	3 022 260,99	2 890 084,18
- długoterminowa	2 529 538,00	2 310 888,00
- krótkoterminowa	492 722,99	579 196,18
3. Pozostałe rezerwy	0,00	0,00
- długoterminowe	0,00	0,00
- krótkoterminowe	0,00	0,00
<b>II. Zobowiązania długoterminowe</b>	<b>0,00</b>	<b>0,00</b>
1. Wobec jednostek powiązanych	0,00	0,00
2. Wobec pozostałych jednostek, w których jednostka posiada zaangażowanie w kapitale	0,00	0,00
3. Wobec pozostałych jednostek	0,00	0,00
a) kredyty i pożyczki	0,00	0,00
b) z tytułu emisji dłużnych papierów wartościowych	0,00	0,00
c) inne zobowiązania finansowe	0,00	0,00
d) zobowiązania wekslowe	0,00	0,00
e) inne	0,00	0,00
<b>III. Zobowiązania krótkoterminowe</b>	<b>15 110 379,55</b>	<b>16 139 781,57</b>
1. Zobowiązania wobec jednostek powiązanych	0,00	0,00

a) z tytułu dostaw i usług, o okresie wymagalności:	0,00	0,00
- do 12 miesięcy	0,00	0,00
- powyżej 12 miesięcy	0,00	0,00
b) inne	0,00	0,00
2. Zobowiązania wobec pozostałych jednostek, w których jednostka posiada zaangażowanie w kapitale	0,00	0,00
a) z tytułu dostaw i usług, o okresie wymagalności	0,00	0,00
- do 12 miesięcy	0,00	0,00
- powyżej 12 miesięcy	0,00	0,00
b) inne	0,00	0,00
3. Zobowiązania wobec pozostałych jednostek	2 357 316,48	2 851 365,32
a) kredyty i pożyczki	0,00	0,00
b) z tytułu emisji dłużnych papierów wartościowych	0,00	0,00
c) inne zobowiązania finansowe	0,00	0,00
d) z tytułu dostaw i usług, o okresie wymagalności:	330 161,43	1 050 671,53
- do 12 miesięcy	330 161,43	1 050 671,53
- powyżej 12 miesięcy	0,00	0,00
e) zaliczki otrzymane na dostawy i usługi	0,00	0,00
f) zobowiązania wekslowe	0,00	0,00
g) z tytułu podatków, ceł, ubezpieczeń społecznych i zdrowotnych oraz innych tytułów publicznoprawnych	782 089,67	627 167,83
h) z tytułu wynagrodzeń	799 876,45	753 347,62
i) inne	445 188,93	420 178,34
4. Fundusze specjalne	12 753 063,07	13 288 416,25
- ZFŚS	73 067,91	79 409,47
- fundusz wdrożeniowy	83 876,39	83 876,39
- fundusz badań własnych	12 574 395,19	13 057 833,75
- fundusz nagród	21 723,58	67 296,64
<b>IV. Rozliczenia międzyokresowe</b>	<b>19 665 041,75</b>	<b>22 502 155,90</b>
1. Ujemna wartość firmy	0,00	0,00
2. Inne rozliczenia międzyokresowe	19 665 041,75	22 502 155,90
- długoterminowe	16 014 585,61	17 571 974,08
- krótkoterminowe	3 650 456,14	4 930 181,82
<b>Pasywa Razem</b>	<b>55 069 116,13</b>	<b>58 152 684,43</b>

Zabrze, 05.03.2026 roku

Instytut Technologii Paliw i Energii

Dział Planowania i Finansów...

podpis osoby, której powierzono  
prowadzenie ksiąg rachunkowych  
Kierownik Działu

**Agata Rybczyńska**

Instytut Technologii Paliw i Energii

Dyrektor

dr inż. ~~Aleksander Sobolewski~~  
podpis kierownika jednostki

<b>RACHUNEK ZYSKÓW I STRAT ZA OKRES OD 01.01.2025 DO 31.12.2025</b>			<b>Przekształcone dane porównawcze</b>
	<b>2025</b>	<b>2024</b>	<b>2024</b>
<b>A. Przychody netto ze sprzedaży i zrównane z nimi, w tym:</b>	<b>26 712 655,49</b>	<b>23 601 515,63</b>	<b>23 601 515,63</b>
- od jednostek powiązanych	0,00	0,00	0,00
I. Przychody netto ze sprzedaży produktów	25 175 834,61	23 661 415,90	23 661 415,90
w tym dotacje i subwencja	14 807 319,40	0,00	12 612 632,88
II. Zmiana stanu produktów (zwiększenie - wartość dodatnia, zmniejszenie - wartość ujemna)	967 490,93	- 299 699,87	- 299 699,87
III. Koszt wytworzenia produktów na własne potrzeby jednostki	569 329,95	239 799,60	239 799,60
IV. Przychody netto ze sprzedaży towarów i materiałów	0,00	0,00	0,00
<b>B. Koszty działalności operacyjnej</b>	<b>26 589 537,81</b>	<b>23 444 052,51</b>	<b>23 444 052,51</b>
I. Amortyzacja	2 391 511,83	2 228 442,33	2 228 442,33
II. Zużycie materiałów i energii	2 750 445,10	2 126 141,65	2 126 141,65
III. Usługi obce	3 070 527,96	2 880 363,77	2 880 363,77
IV. Podatki i opłaty, w tym:	274 308,61	240 386,10	240 386,10
- podatek akcyzowy	0,00	0,00	0,00
V. Wynagrodzenia	14 069 851,78	12 312 893,58	12 312 893,58
VI. Ubezpieczenia społeczne i inne świadczenia, w tym:	3 250 829,10	2 809 207,39	2 809 207,39
- emerytalne	1 286 157,54	1 156 330,75	1 156 330,75
VII. Pozostałe koszty rodzajowe	782 063,43	846 617,69	846 617,69
VIII. Wartość sprzedanych towarów i materiałów	0,00	0,00	0,00
<b>C. Zysk (strata) ze sprzedaży (A-B)</b>	<b>123 117,68</b>	<b>157 463,12</b>	<b>157 463,12</b>
<b>D. Pozostałe przychody operacyjne</b>	<b>1 091 700,38</b>	<b>1 016 787,15</b>	<b>1 016 787,15</b>
I. Zysk z tytułu rozchodu niefinansowych aktywów trwałych	0,00	1 626,02	1 626,02
II. Dotacje	836 066,07	859 945,55	859 945,55
III. Aktualizacja wartości aktywów niefinansowych	0,00	0,00	0,00
IV. Inne przychody operacyjne	255 634,31	155 215,58	155 215,58
<b>E. Pozostałe koszty operacyjne</b>	<b>14 959,77</b>	<b>595 404,14</b>	<b>595 404,14</b>
I. Strata z tytułu rozchodu niefinansowych aktywów trwałych	0,00	0,00	0,00
II. Aktualizacja wartości aktywów niefinansowych	0,00	0,00	0,00
III. Inne koszty operacyjne	14 959,77	595 404,14	595 404,14

<b>F. Zysk (strata) z działalności operacyjnej (C+D-E)</b>	<b>1 199 858,29</b>	<b>578 846,13</b>	<b>578 846,13</b>
<b>G. Przychody finansowe</b>	<b>195 689,36</b>	<b>160 865,07</b>	<b>160 865,07</b>
I. Dywidendy i udziały w zyskach, w tym:	0,00	0,00	0,00
a) od jednostek powiązanych, w tym:	0,00	0,00	0,00
- w których jednostka posiada zaangażowanie w kapitale	0,00	0,00	0,00
b) od jednostek pozostałych, w tym:	0,00	0,00	0,00
- w których jednostka posiada zaangażowanie w kapitale	0,00	0,00	0,00
II. Odsetki, w tym:	195 689,36	160 865,07	160 865,07
- od jednostek powiązanych	0,00	0,00	0,00
III. Zysk z tytułu rozchodu aktywów finansowych, w tym:	0,00	0,00	0,00
- w jednostkach powiązanych	0,00	0,00	0,00
IV. Aktualizacja wartości aktywów finansowych	0,00	0,00	0,00
V. Inne	0,00	0,00	0,00
<b>H. Koszty finansowe</b>	<b>305 100,13</b>	<b>276 807,74</b>	<b>276 807,74</b>
I. Odsetki, w tym:	0,00	0,00	0,00
- dla jednostek powiązanych	0,00	0,00	0,00
II. Strata z tytułu rozchodu aktywów finansowych, w tym:	0,00	0,00	0,00
- w jednostkach powiązanych	0,00	0,00	0,00
III. Aktualizacja wartości aktywów finansowych	0,00	0,00	0,00
IV. Inne	305 100,13	276 807,74	276 807,74
<b>I. Zysk (strata) brutto (F+G-H)</b>	<b>1 090 447,52</b>	<b>462 903,46</b>	<b>462 903,46</b>
<b>J. Podatek dochodowy</b>	<b>53 417,00</b>	<b>43 056,00</b>	<b>43 056,00</b>
<b>K. Pozostałe obowiązkowe zmniejszenia zysku (zwiększenia straty)</b>	<b>0,00</b>	<b>0,00</b>	<b>0,00</b>
<b>L. Zysk (strata) netto (I-J-K)</b>	<b>1 037 030,52</b>	<b>419 847,46</b>	<b>419 847,46</b>

Zabrze, 05.03.2026 roku

Instytut Technologii Paliw i Energii  
Dział Planowania i FinansówGłówna Księgowa  
Kierownik Działu.....  
**Agata Rybczyńska**podpis osoby, której powierzono  
prowadzenie ksiąg rachunkowych

Instytut Technologii Paliw i Energii

Direktor

dr inż. **Aleksander Sobolewski**.....  
podpis kierownika jednostki

<b>Zestawienie zmian w kapitale (funduszu) własnym sporządzone za okres od 01.01.2025 do 31.12.2025</b>		
	<b>2025</b>	<b>2024</b>
I. Kapitał (fundusz) własny na początek okresu (BO)	16 620 662,78	16 961 999,44
- zmiany przyjętych zasad (polityki) rachunkowości	0,00	0,00
- korekty błędów	0,00	0,00
I.a. Kapitał (fundusz) własny na początek okresu (BO) po korektach	16 620 662,78	16 961 999,44
1. Kapitał (fundusz) podstawowy na początek okresu	13 941 364,22	13 941 364,22
1.1. Zmiany kapitału (funduszu) podstawowego	0,00	0,00
a) zwiększenie (z tytułu)	0,00	0,00
- wydania udziałów (emisji akcji)	0,00	0,00
- odniesienie różnic z wyceny środków trwałych	0,00	0,00
b) zmniejszenie (z tytułu)	0,00	0,00
- umorzenia udziałów (akcji)	0,00	0,00
1.2. Kapitał (fundusz) podstawowy na koniec okresu	13 941 364,22	13 941 364,22
2. Kapitał (fundusz) zapasowy na początek okresu	4 797,48	4 797,48
2.1. Zmiany kapitału (funduszu) zapasowego	0,00	0,00
a) zwiększenie (z tytułu)	0,00	0,00
- emisji akcji powyżej wartości nominalnej	0,00	0,00
- podziału zysku (ustawowo)	0,00	0,00
- podziału zysku (ponad wymaganą ustawowo minimalną wartość)	0,00	0,00
- nadwyżka wartości sprzedaży środka trwałego	0,00	0,00
b) zmniejszenie (z tytułu)	0,00	0,00
- pokrycia straty	0,00	0,00
2.2. Stan kapitału (funduszu) zapasowego na koniec okresu	4 797,48	4 797,48
3. Kapitał (fundusz) z aktualizacji wyceny na początek okresu – zmiany przyjętych zasad (polityki) rachunkowości	563 731,62	563 731,62
3.1. Zmiany kapitału (funduszu) z aktualizacji wyceny	0,00	0,00
a) zwiększenie (z tytułu)	0,00	0,00
b) zmniejszenie (z tytułu)	0,00	0,00
- zbycia środków trwałych	0,00	0,00
- korekty aktualizującej wartość środków trwałych	0,00	0,00
3.2. Kapitał (fundusz) z aktualizacji wyceny na koniec okresu	563 731,62	563 731,62
4. Pozostałe kapitały (fundusze) rezerwowe na początek okresu	1 690 922,00	1 624 732,00
4.1. Zmiany pozostałych kapitałów (funduszy) rezerwowych	33 588,00	66 190,00
a) zwiększenie (z tytułu)	33 588,00	66 190,00
- podział zysku	33 588,00	66 190,00
b) zmniejszenie (z tytułu)	0,00	0,00

4.2. Pozostałe kapitały (fundusze) rezerwowe na koniec okresu	1 724 510,00	1 690 922,00
5. Zysk (strata) z lat ubiegłych na początek okresu	419 847,46	827 374,12
5.1. Zysk z lat ubiegłych na początek okresu	419 847,46	827 374,12
- zmiany przyjętych zasad (polityki) rachunkowości	0,00	0,00
- korekty błędów	0,00	0,00
5.2. Zysk z lat ubiegłych na początek okresu, po korektach	419 847,46	827 374,12
a) zwiększenie (z tytułu)	0,00	0,00
- podziału zysku z lat ubiegłych	0,00	0,00
b) zmniejszenie (z tytułu)	419 847,46	827 374,12
- podział zysku na fundusz rezerwowy	33 588,00	66 190,00
- podział zysku na fundusz badań własnych	0,00	286 184,12
- podział zysku na fundusz nagród	261 259,46	350 000,00
- podział zysku na fundusz świadczeń socjalnych	125 000,00	125 000,00
5.3. Zysk z lat ubiegłych na koniec okresu	0,00	0,00
5.4. Strata z lat ubiegłych na początek okresu	0,00	0,00
- zmiany przyjętych zasad (polityki) rachunkowości	0,00	0,00
- korekty błędów	0,00	0,00
5.5. Strata z lat ubiegłych na początek okresu, po korektach	0,00	0,00
a) zwiększenie (z tytułu)	0,00	0,00
- przeniesienia straty z lat ubiegłych do pokrycia	0,00	0,00
b) zmniejszenia (z tytułu)	0,00	0,00
5.6. Strata z lat ubiegłych na koniec okresu	0,00	0,00
5.7. Zysk (strata) z lat ubiegłych na koniec okresu	0,00	0,00
6. Wynik netto	1 037 030,52	419 847,46
a) zysk netto	1 037 030,52	419 847,46
b) strata netto	0,00	0,00
c) odpisy z zysku	0,00	0,00
II. Kapitał (fundusz) własny na koniec okresu (BZ)	17 271 433,84	16 620 662,78
III. Kapitał (fundusz) własny, po uwzględnieniu proponowanego podziału zysku (pokrycia straty)	17 271 433,84	16 620 662,78

Zabrze, 05.03.2026 roku

Instytut Technologii Paliw i Energii

Instytut Technologii Paliw i Energii  
Dział Planowania i Finansów

.....  
Główna Księgowa  
Kierownik Działu  
.....  
podpis osoby, której powierzono  
prowadzenie ksiąg rachunkowych

Aneta Rybczyńska

Dyrektor

dr inż. Aleksander Sobolewski

.....  
podpis kierownika jednostki

<b>Rachunek przepływów pieniężnych za okres od dnia 01.01.2025 do 31.12.2025 (metoda pośrednia)</b>		
Treść	2025	2024
<b>A. Przepływy środków pieniężnych z działalności operacyjnej</b>	<b>- 226 343,31</b>	<b>3 442 289,34</b>
<b>I. Zysk (strata) netto</b>	<b>1 037 030,52</b>	<b>419 847,46</b>
<b>II. Korekty razem</b>	<b>- 1 263 373,83</b>	<b>3 022 441,88</b>
1. Amortyzacja	2 391 511,83	2 228 442,44
2. Zyski (straty) z tytułu różnic kursowych	234 178,62	232 805,83
3. Odsetki i udziały w zyskach (dywidendy)	0,00	- 129 870,50
4. Zysk (strata) z działalności inwestycyjnej	0,00	- 1 626,02
5. Zmiana stanu rezerw	132 176,81	- 63 825,19
6. Zmiana stanu zapasów	78 830,95	77 391,65
7. Zmiana stanu należności	808 903,19	925 707,66
8. Zmiana stanu zobowiązań krótkoterminowych, z wyjątkiem pożyczek i kredytów	- 1 074 975,08	375 693,60
9. Zmiana stanu rozliczeń międzyokresowych	- 3 834 000,15	- 622 547,59
10. Inne korekty	0,00	0,00
<b>III. Przepływy pieniężne netto z działalności operacyjnej (I±II)</b>	<b>- 226 343,31</b>	<b>3 442 289,34</b>
<b>B. Przepływy środków pieniężnych z działalności inwestycyjnej</b>	<b>- 3 806 082,34</b>	<b>- 1 332 233,58</b>
<b>I. Wpływy</b>	<b>0,00</b>	<b>131 496,52</b>
1. Zbycie wartości niematerialnych i prawnych oraz rzeczowych aktywów trwałych	0,00	1 626,02
2. Zbycie inwestycji w nieruchomości oraz wartości niematerialne i prawne	0,00	0,00
3. Z aktywów finansowych, w tym:	0,00	129 870,50
a) w jednostkach powiązanych	0,00	0,00
b) w pozostałych jednostkach	0,00	129 870,50
- zbycie aktywów finansowych	0,00	0,00


- dywidendy i udziały w zyskach	0,00	0,00
- spłata udzielonych pożyczek długoterminowych	0,00	0,00
- odsetki	0,00	129 870,50
- inne wpływy z aktywów finansowych	0,00	0,00
4. Inne wpływy inwestycyjne	0,00	0,00
<b>II. Wydatki</b>	<b>3 806 082,34</b>	<b>1 463 730,10</b>
1. Nabycie wartości niematerialnych i prawnych oraz rzeczowych aktywów trwałych	3 766 315,54	1 463 730,10
2. Inwestycje w nieruchomości oraz wartości niematerialne i prawne	0,00	0,00
3. Na aktywa finansowe, w tym:	0,00	0,00
a) w jednostkach powiązanych	0,00	0,00
b) w pozostałych jednostkach	0,00	0,00
- nabycie aktywów finansowych	0,00	0,00
- udzielone pożyczki długoterminowe	0,00	0,00
4. Inne wydatki inwestycyjne	39 766,80	0,00
<b>III. Przepływy pieniężne netto z działalności inwestycyjnej (I-II)</b>	<b>- 3 806 082,34</b>	<b>- 1 332 233,58</b>
<b>C. Przepływy środków pieniężnych z działalności finansowej</b>	<b>- 340 686,40</b>	<b>- 679 811,91</b>
<b>I. Wpływy</b>	<b>0,00</b>	<b>0,00</b>
1. Wpływy netto z wydania udziałów (emisji akcji) i innych instrumentów kapitałowych oraz dopłat do kapitału	0,00	0,00
2. Kredyty i pożyczki	0,00	0,00
3. Emisja dłużnych papierów wartościowych	0,00	0,00
4. Inne wpływy finansowe	0,00	0,00
<b>II. Wydatki</b>	<b>340 686,40</b>	<b>679 811,91</b>
1. Nabycie udziałów (akcji) własnych	0,00	0,00
2. Dywidendy i inne wypłaty na rzecz właścicieli	0,00	0,00
3. Inne, niż wypłaty na rzecz właścicieli, wydatki z tytułu podziału zysku	340 686,40	679 811,91
4. Spłaty kredytów i pożyczek	0,00	0,00

5. Wykup dłużnych papierów wartościowych	0,00	0,00
6. Z tytułu innych zobowiązań finansowych	0,00	0,00
7. Płatności zobowiązań z tytułu umów leasingu finansowego	0,00	0,00
8. Odsetki	0,00	0,00
9. Inne wydatki finansowe	0,00	0,00
<b>III. Przepływy pieniężne netto z działalności finansowej (I-II)</b>	<b>- 340 686,40</b>	<b>- 679 811,91</b>
<b>D. Przepływy pieniężne netto razem (A.III.± B.III± C.III)</b>	<b>- 4 373 112,05</b>	<b>1 430 243,85</b>
<b>E. Bilansowa zmiana stanu środków pieniężnych, w tym:</b>	<b>- 4 607 290,67</b>	<b>1 197 438,02</b>
- zmiana stanu środków pieniężnych z tytułu różnic kursowych	- 234 178,62	- 232 805,83
<b>F. Środki pieniężne na początek okresu</b>	<b>28 574 464,10</b>	<b>27 144 220,25</b>
<b>G. Środki pieniężne na koniec okresu (F±D), w tym:</b>	<b>24 201 352,05</b>	<b>28 574 464,10</b>
- o ograniczonej możliwości dysponowania (ZFŚS)	79 352,91	66 574,97

Zabrze, 05.03.2026 roku

Instytut Technologii Paliw i Energii  
Dział Planowania i Finansów  
.....  
Główna Księgowa  
.....  
Kierownik Działu  
.....  
Agata Rubczyńska  
podpis osoby, której powierzono  
.....  
prowadzenie ksiąg rachunkowych

Instytut Technologii Paliw i Energii

  
Dyrektor  
dr inż. Aleksander Sobońewski  
podpis kierownika jednostki



# SPRAWOZDANIE NIEZALEŻNEGO BIEGŁEGO REWIDENTA

Z BADANIA ROCZNEGO SPRAWOZDANIA FINANSOWEGO

za okres od 01 stycznia 2025 roku do 31 grudnia 2025 roku jednostki:

## Instytut Technologii Paliw i Energii

z siedzibą w Zabrze (41-803), przy ulicy Zamkowej 1



## SPRAWOZDANIE NIEZALEŻNEGO BIEGŁEGO REWIDENTA Z BADANIA ROCZNEGO SPRAWOZDANIA FINANSOWEGO JEDNOSTKI

# Instytut Technologii Paliw i Energii

z siedzibą w Zabrzu (41-803), przy ulicy Zamkowej 1

dla Ministra Energii i Rady Naukowej

## SPRAWOZDANIE Z BADANIA ROCZNEGO SPRAWOZDANIA FINANSOWEGO

### Opinia

Przeprowadziliśmy badanie rocznego sprawozdania finansowego jednostki **INSTYTUT TECHNOLOGII PALIW I ENERGII** („Instytut”), które składa się z wprowadzenia do sprawozdania finansowego, bilansu sporządzonego na dzień 31 grudnia 2025 r. oraz rachunku zysków i strat, zestawienia zmian w kapitale własnym, rachunku przepływów pieniężnych za rok obrotowy od 1 stycznia do 31 grudnia 2025 oraz dodatkowych informacji i objaśnień („sprawozdanie finansowe”).

Naszym zdaniem, załączone sprawozdanie finansowe:

- przedstawia rzetelny i jasny obraz sytuacji majątkowej i finansowej Instytutu na dzień 31 grudnia 2025 r. oraz jego wyniku finansowego i przepływów pieniężnych za rok obrotowy zakończony w tym dniu zgodnie z mającymi zastosowanie przepisami ustawy z dn. 29 września 1994 r. o rachunkowości („Ustawa o rachunkowości” – t.j. Dz. U. z 2023 r. poz. 120 z późn. zm.) oraz przyjętymi zasadami (polityką) rachunkowości;
- jest zgodne co do formy i treści z obowiązującymi Instytut przepisami prawa oraz statutem Instytutu;
- zostało sporządzone na podstawie prawidłowo prowadzonych ksiąg rachunkowych zgodnie z przepisami rozdziału 2 Ustawy o rachunkowości.

## Podstawa opinii

**Nasze badanie przeprowadziliśmy zgodnie z Krajowymi Standardami Badania w brzmieniu Międzynarodowych Standardów Badania** przyjętymi uchwałą Krajowej Rady Biegłych Rewidentów nr 3430/52a/2019 z dnia 21 marca 2019 r. w sprawie krajowych standardów badania oraz innych dokumentów, z późn. zm. oraz uchwałą Rady Polskiej Agencji Nadzoru Audytowego nr 38/I/2022 z dnia 15 listopada 2022 r. w sprawie krajowych standardów kontroli jakości oraz Krajowego Standardu Badania 220 (Zmienionego), z późn. zm. („KSB”), a także stosownie do ustawy z dnia 11 maja 2017 r. o biegłych rewidentach, firmach audytorskich oraz nadzorze publicznym („Ustawa o biegłych rewidentach” – t.j. Dz.U. 2025, poz. 1891 z późn. zm.). Nasza odpowiedzialność zgodnie z tymi standardami została dalej opisana w sekcji naszego sprawozdania Odpowiedzialność biegłego rewidenta za badanie sprawozdania finansowego.

**Jesteśmy niezależni od Jednostki zgodnie z zasadami etyki** określonymi w „Podręczniku Międzynarodowego kodeksu etyki zawodowych księgowych (w tym Międzynarodowych standardów niezależności)” przyjętym uchwałą Krajowej Rady Biegłych Rewidentów Nr 207/7a/2023 z dnia 17 grudnia 2023 r. w sprawie ustanowienia zasad etyki zawodowej biegłych rewidentów, z późn. zm. („Kodeks etyki”) oraz z innymi wymogami etycznymi, które mają zastosowanie do badania sprawozdań finansowych w Polsce. Wypełniliśmy nasze inne obowiązki etyczne zgodnie z tymi wymogami i Kodeksem etyki. W trakcie przeprowadzania badania kluczowy biegły rewident oraz firma audytorska pozostali niezależni od Instytutu zgodnie z wymogami niezależności określonymi w ustawie o biegłych rewidentach.

**Uważamy, że dowody badania, które uzyskaliśmy są wystarczające i odpowiednie, aby stanowić podstawę dla naszej opinii.**

## Kluczowe sprawy badania

Podczas badania sprawozdania finansowego Instytutu zostało przeprowadzone badanie przychodów ze sprzedaży usług badawczo- rozwojowych (PKWIU 72) metodą pełną za okres 01.01.2025 - 31.12.2025. W wyniku przeprowadzonego badania nie stwierdzono nieprawidłowości.

## Odpowiedzialność Dyrektora za sprawozdanie finansowe

**Dyrektor Instytutu jest odpowiedzialny za sporządzenie**, na podstawie prawidłowo prowadzonych ksiąg rachunkowych, sprawozdania finansowego, które przedstawia rzetelny i jasny obraz sytuacji majątkowej i finansowej i wyniku finansowego Instytutu zgodnie z przepisami Ustawy o rachunkowości, przyjętymi zasadami (polityką) rachunkowości oraz z obowiązującymi Instytut przepisami prawa i statutem, a także za kontrolę wewnętrzną, którą Dyrektor Instytutu uznaje za niezbędną aby umożliwić sporządzenie sprawozdania finansowego niezawierającego istotnego zniekształcenia spowodowanego oszustwem lub błędem.

Sporządzając sprawozdanie finansowe Dyrektor Instytutu jest odpowiedzialny za ocenę zdolności Instytutu do kontynuowania działalności, ujawnienie, jeżeli ma to zastosowanie, spraw związanych z kontynuacją działalności oraz za przyjęcie zasady kontynuacji działalności jako podstawy rachunkowości, z wyjątkiem sytuacji kiedy właściwy Minister albo zamierza dokonać likwidacji Instytutu, albo zaniechać prowadzenia działalności albo nie ma żadnej realnej alternatywy dla likwidacji lub zaniechania działalności.

**Dyrektor Instytutu jest zobowiązany do zapewnienia**, aby sprawozdanie finansowe spełniało wymagania przewidziane w Ustawie o rachunkowości.

## Odpowiedzialność biegłego rewidenta za badanie sprawozdania finansowego

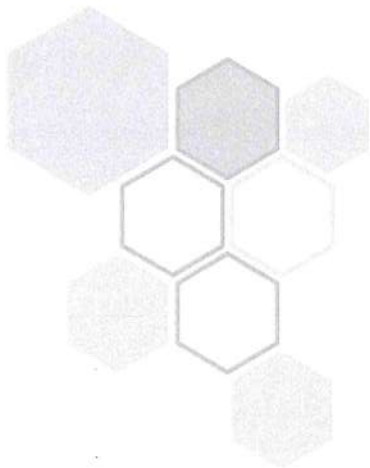
Naszymi celami są uzyskanie racjonalnej pewności czy sprawozdanie finansowe jako całość nie zawiera istotnego zniekształcenia spowodowanego oszustwem lub błędem oraz wydanie sprawozdania z badania zawierającego naszą opinię. Racjonalna pewność jest wysokim poziomem pewności, ale nie gwarantuje, że badanie przeprowadzone zgodnie z KSB zawsze wykryje istniejące istotne zniekształcenie. Zniekształcenia mogą powstawać na skutek oszustwa lub błędu i są uważane za istotne, jeżeli można racjonalnie oczekiwać, że pojedynczo lub łącznie mogłyby wpłynąć na decyzje gospodarcze użytkowników podjęte na podstawie tego sprawozdania finansowego.

Zakres badania nie obejmuje zapewnienia co do przyszłej rentowności Instytutu ani efektywności lub skuteczności prowadzenia jej spraw przez Dyrektora Instytutu obecnie lub w przyszłości.

**Podczas badania zgodnego z KSB stosujemy zawodowy osąd i zachowujemy zawodowy sceptycyzm, a także:**

- identyfikujemy i oceniamy ryzyka istotnego zniekształcenia sprawozdania finansowego spowodowanego oszustwem lub błędem, projektujemy i przeprowadzamy procedury badania odpowiadające tym ryzykom i uzyskujemy dowody badania, które są wystarczające i odpowiednie, aby stanowić podstawę dla naszej opinii. Ryzyko niewykrycia istotnego zniekształcenia wynikającego z oszustwa jest większe niż tego wynikającego z błędu, ponieważ oszustwo może dotyczyć zmywu, fałszerstwa, celowych pominięć, wprowadzenia w błąd lub obejścia kontroli wewnętrznej;
- uzyskujemy zrozumienie kontroli wewnętrznej stosowanej dla badania w celu zaprojektowania procedur badania, które są odpowiednie w danych okolicznościach, ale nie w celu wyrażenia opinii na temat skuteczności kontroli wewnętrznej Instytutu;
- oceniamy odpowiedniość zastosowanych zasad (polityki) rachunkowości oraz zasadność szacunków księgowych oraz powiązanych ujawnień dokonanych przez Dyrektora Instytutu;
- wyciągamy wniosek na temat odpowiedności zastosowania przez Dyrektora Instytutu zasady kontynuacji działalności jako podstawy rachunkowości, oraz na podstawie uzyskanych dowodów badania, czy istnieje istotna niepewność związana ze zdarzeniami lub warunkami, która może poddawać w znaczącą wątpliwość zdolność Instytutu do kontynuacji działalności. Jeżeli dochodzimy do wniosku, że istnieje istotna niepewność, wymagane jest od nas zwrócenie uwagi w naszym sprawozdaniu biegłego rewidenta na powiązane ujawnienia w sprawozdaniu finansowym, lub jeżeli takie ujawnienia są nieadekwatne, modyfikujemy naszą opinię. Nasze wnioski są oparte na dowodach badania uzyskanych do dnia sporządzenia naszego sprawozdania biegłego rewidenta, jednakże przyszłe zdarzenia lub warunki mogą spowodować, że Instytut zaprzestanie kontynuacji działalności;
- oceniamy ogólną prezentację, strukturę i zawartość sprawozdania finansowego, w tym ujawnienia, oraz czy sprawozdanie finansowe przedstawia będące ich podstawą transakcje i zdarzenia w sposób zapewniający rzetelną prezentację.

**Kluczowym biegłym rewidentem odpowiedzialnym za badanie**, którego rezultatem jest niniejsze sprawozdanie niezależnego biegłego rewidenta, jest Marek Pietrzyk, działający w imieniu KPW Audytor Sp. z o.o. z siedzibą w Łodzi (90-350), przy ulicy Tymienieckiego 25C/410 wpisanej na listę firm audytorskich pod numerem 3640 w imieniu której kluczowy biegły rewident zbadał sprawozdanie finansowe.



## KPW Audytor Sp. z o.o.

ul. Tymienieckiego 25C/410; 90-350 Łódź

## Podpis jest prawidłowy

Dokument podpisany przez Marek  
Pietrzyk

Data: 2026.03.05 17:51:38 CET

.....  
**Marek Pietrzyk**

Kluczowy Biegły Rewident nr rej. 11 831



**KPW Audytor Sp. z o.o.**

jest wpisana na listę firm audytorskich prowadzoną przez  
Polską Agencję Nadzoru Audytowego pod numerem 3640

Łódź, dnia 5 marca 2026 roku

**INSTYTUT TECHNOLOGII PALIW I ENERGII**

**UL. ZAMKOWA 1**

**41 – 803 ZABRZE**

**Informacja o zarządzaniu składnikami  
mienia trwałego  
w 2025 roku**

1. Zmiany aktywów trwałych stan na 31.12.2025 r.

Nazwa grupy składników aktywów trwałych	Wartość początkowa i jej zmiany						Amortyzacja (umorzenie)						Wartość netto	
	Stan na 01.01.2025r. (brutto)	Przychody	Przebieżczenia +/-	Rozchody	Stan na 31.12.2025r. (brutto)	Stan na 01.01.2025r.	Amortyzacja 2025r. (umorzenie)	Zwiększenia	Przebieżczenia +/-	Zmniejszenia	Stan na 31.12.2025r.	B.O. 2-7	B.Z. 6-12	
	2	3	4	5	6	7	8	9	10	11	12	13	14	
I. Wartości niematerialne i prawne	4 766 323,25	142 177,00	0,00	0,00	4 908 500,25	4 246 061,02	473 187,07	0,00	0,00	0,00	4 719 248,09	520 262,23	189 252,16	
1. Koszty zakończonych prac rozwojowych	183 111,50	0,00	0,00	0,00	183 111,50	183 111,50	0,00	0,00	0,00	0,00	183 111,50	0,00	0,00	
2. Inne wartości niematerialne i prawne	4 583 211,75	102 410,20	0,00	0,00	4 685 621,95	4 062 949,52	473 187,07	0,00	0,00	0,00	4 536 136,59	520 262,23	149 485,36	
3. Zaliczki na WNIp	0,00	39 766,80	0,00	0,00	39 766,80	0,00	0,00	0,00	0,00	0,00	0,00	0,00	39 766,80	
II. Rzeczowe aktywa trwałe	117 364 212,03	6 121 912,17	0,00	2 464 637,04	121 021 487,16	93 471 431,00	1 918 324,76	0,00	0,00	6 630,21	95 383 125,55	23 892 781,03	25 638 361,61	
1. Środki trwałe	117 124 214,23	2 355 596,63	0,00	6 630,21	119 473 180,65	93 471 431,00	1 918 324,76	0,00	0,00	6 630,21	95 383 125,55	23 652 783,23	24 090 055,10	
a) grunty - prawo wieczystego użytkowania	273 439,84	0,00	0,00	0,00	273 439,84	273 439,84	0,00	0,00	0,00	0,00	273 439,84	0,00	0,00	
b) budynki, lokale oraz obiekty inż. lądowej i wodnej gr. 1+2	39 652 400,92	0,00	0,00	0,00	39 652 400,92	18 028 706,28	1 110 400,13	0,00	0,00	0,00	19 139 106,41	21 623 694,64	20 513 294,51	
c) urządzenia techniczne i maszyny gr. 3+4+5+6	43 362 476,39	2 344 742,37	0,00	6 558,80	45 700 659,96	42 592 180,66	365 109,13	0,00	0,00	6 558,80	42 950 730,99	770 295,73	2 749 928,97	
d) środki transportu	453 538,91	0,00	0,00	0,00	453 538,91	417 979,84	5 868,29	0,00	0,00	0,00	423 848,13	35 559,07	29 690,78	
e) inne środki trwałe	33 382 358,17	10 854,26	0,00	71,41	33 393 141,02	32 159 124,38	436 947,21	0,00	0,00	71,41	32 596 000,18	1 223 233,79	797 140,84	
2. Środki trwałe w budowie	239 997,80	3 766 315,54	0,00	2 458 006,83	1 548 306,51	0,00	0,00	0,00	0,00	0,00	0,00	239 997,80	1 548 306,51	
III. Inwestycje długoterminowe	0,00	0,00	0,00	0,00	0,00	0,00	0,00	0,00	0,00	0,00	0,00	0,00	0,00	
1. Długoterminowe aktywa finansowe w pozostałych jednostkach - akcje, udziały i inne	0,00	0,00	0,00	0,00	0,00	0,00	0,00	0,00	0,00	0,00	0,00	0,00	0,00	
AKTYWA TRWAŁE	122 130 535,28	6 264 089,17	0,00	2 464 637,04	125 929 987,41	97 717 492,02	2 391 511,83	0,00	0,00	6 630,21	100 102 373,64	24 413 043,26	25 827 613,77	

**2. Zwiększenia, zmniejszenia, źródła finansowania, wartość brutto na dzień 31.12.2025 roku poszczególnych grup rodzajowych środków trwałych oraz wartości niematerialnych i prawnych.**

Grupa rodzajowa	Stan na 01.01.2025	Zwiększenia			Razem zwiększenia	Zmniejszenia		Razem zmniejszenia	Źródła finansowania		Razem finansowanie	Stan na 31.12.2025
		z inwestycji	przejęcia z aparatury specjalnej / dotacji	przemieszczenia		sprzedaż	likwidacja		własne	dotacje		
1	2	3	4	5	6	7	8	9	10	11	12	13
0	273 439,84	0,00	0,00	0,00	0,00	0,00	0,00	0,00	0,00	0,00	0,00	273 439,84
I	32 560 719,10	0,00	0,00	0,00	0,00	0,00	0,00	0,00	0,00	0,00	0,00	32 560 719,10
II	7 091 681,82	0,00	0,00	0,00	0,00	0,00	0,00	0,00	0,00	0,00	0,00	7 091 681,82
III	2 481,30	0,00	0,00	0,00	0,00	0,00	0,00	0,00	0,00	0,00	0,00	2 481,30
IV	4 687 803,51	171 778,29	0,00	0,00	171 778,29	0,00	6 543,23	6 543,23	171 778,29	0,00	171 778,29	4 853 038,51
V	135 787,20	13 323,39	0,00	0,00	13 323,39	0,00	0,00	0,00	13 323,39	0,00	13 323,39	149 110,59
VI	38 536 404,38	39 961,17	2 119 679,52	0,00	2 159 640,69	0,00	15,57	15,57	39 961,17	2 119 679,52	2 159 640,69	40 696 029,50
VII	453 538,91	0,00	0,00	0,00	0,00	0,00	0,00	0,00	0,00	0,00	0,00	453 538,91
VIII	33 382 358,17	10 854,26	0,00	0,00	10 854,26	0,00	71,41	71,41	10 854,26	0,00	10 854,26	33 393 141,02
<b>Razem środki trwałe</b>	<b>117 124 214,23</b>	<b>235 917,11</b>	<b>2 119 679,52</b>	<b>0,00</b>	<b>2 355 596,63</b>	<b>0,00</b>	<b>6 630,21</b>	<b>6 630,21</b>	<b>235 917,11</b>	<b>2 119 679,52</b>	<b>2 355 596,63</b>	<b>119 473 180,65</b>
<b>Wartości niematerialne i prawne</b>	<b>4 766 323,25</b>	<b>102 410,20</b>	<b>0,00</b>	<b>0,00</b>	<b>102 410,20</b>	<b>0,00</b>	<b>0,00</b>	<b>0,00</b>	<b>102 410,20</b>	<b>0,00</b>	<b>102 410,20</b>	<b>4 868 733,45</b>
<b>Razem składniki mienia trwałego</b>	<b>121 890 537,48</b>	<b>338 327,31</b>	<b>2 119 679,52</b>	<b>0,00</b>	<b>2 458 006,83</b>	<b>0,00</b>	<b>6 630,21</b>	<b>6 630,21</b>	<b>338 327,31</b>	<b>2 119 679,52</b>	<b>2 458 006,83</b>	<b>124 341 914,10</b>

### 3. Szczegółowa informacja o zwiększeniach majątku trwałego

Lp.	Klasyfikacja środków trwałych i wartości niematerialnych i prawnych	Nakłady na środki trwałe i WNiP (OT)	Zagospodarowanie w tym: aparatura specjalna (PT) zakupy z projektów	Razem nakłady
1.	<b>Wartości niematerialne i prawne</b>	<b>102 410,20</b>	<b>0,00</b>	<b>102 410,20</b>
	- programy i licencje	102 410,20	0,00	102 410,20
2.	<b>Grupa I i II</b>	<b>0,00</b>	<b>0,00</b>	<b>0,00</b>
3.	<b>Grupa III-VI</b>	<b>225 062,85</b>	<b>2 119 679,52</b>	<b>2 344 742,37</b>
	a/ sprzęt komputerowy (notebooki, drukarki, serwer do projektów AI, stacja obliczeniowa, firewall sprzętowy)	139 173,11	0,00	139 173,11
	b/ instalacja wielkogabarytowa do magazynowania ciepła w materiałach zmiennofazowych PCM	39 961,17	0,00	39 961,17
	c/ buster CO2	32 605,18	0,00	32 605,18
	d/ robot koszący	13 323,39	0,00	13 323,39
	e/ prototypowa instalacja zasilająca w ciepło zmiennofaz. magazyny PCM	0,00	380 000,00	380 000,00
	f/ stanowisko testowe do prowadzenia prac badawczych i rozwojowych nad konwersją paliw – modernizacja instalacji	0,00	1 704 583,81	1 704 583,81
	g/ instalacja zgazowania i oxyspalania ciśnieniowego – modernizacja instalacji	0,00	35 095,71	35 095,71
4.	<b>Grupa VII</b>	<b>0,00</b>	<b>0,00</b>	<b>0,00</b>
5.	<b>Grupa VIII</b>	<b>10 854,26</b>	<b>0,00</b>	<b>10 854,26</b>
	a/ aparatura badawcza		0,00	0,00
	b/ inne:	10 854,26	0,00	10 854,26
	- aparat fotograficzny	10 854,26	0,00	10 854,26
	c/ zbiory biblioteczne	0,00	0,00	0,00
	<b>RAZEM MAJĄTEK TRWAŁY</b>	<b>338 327,31</b>	<b>2 119 679,52</b>	<b>2 458 006,83</b>

## 4. Szczegółowa informacja o zmniejszeniach majątku trwałego

Data	Nr inwentarzowy	Nazwa majątku trwałego	Wartość ewidencyjna	Umorzenia
18.07.2025	ST/00305 (0508/491); ST/00331 (0578/491); ST/00442 (0757/491)	Likwidacja środków trwałych zbędnych i zużytych na podstawie Protokołu Komisji likwidacyjnej z dnia 18.07.2025r. (komputer, monitor, urządzenie wielofunkcyjne)	6 543,23	6 543,23
		<b>Razem grupa IV</b>	<b>6 543,23</b>	<b>6 543,23</b>
		<b>Razem grupa V</b>	<b>0,00</b>	<b>0,00</b>
18.07.2025	ST/00284 (0340/626)	Likwidacja środków trwałych zbędnych i zużytych zgodnie z postanowieniem Komisji likwidacyjnej z dnia 18.07.2025r. (ładowarka)	15,57	15,57
		<b>Razem grupa VI</b>	<b>15,57</b>	<b>15,57</b>
31.12.2025	ST/01976-ST/01993; ST/02122-ST/02142; ST/02177-ST/02187; (od nr 2463/810 do nr 2480/810, od 2559/810 do 2568/810, od 2571/810 do 2574/810, od 2578/810 do 2584/810, od 2602/810 do 2612/810)	Ubytki masy z powodu zużycia: tygli, pokrywek platynowych zgodnie z protokołem poinwentaryzacyjnym z dnia 31.12.2025r.	71,41	71,41
		<b>Razem grupa VIII</b>	<b>71,41</b>	<b>71,41</b>
		<b>Wartości niematerialne i prawne</b>	<b>0,00</b>	<b>0,00</b>
		<b>Ogółem likwidacje</b>	<b>6 630,21</b>	<b>6 630,21</b>

W 2025 r. dokonano zmniejszenia gramatury wyposażenia z platyny - likwidacji ubytków, spowodowanych naturalnym procesem w trakcie eksploatacji (ubytek technologiczny stwierdzony podczas inwentaryzacji).

5. W 2025 roku Instytut nie dokonywał czynności prawnych określonych w art. 17 ust. 2 ustawy o instytutach badawczych.
6. W 2025 roku Instytut nie wykonywał praw z tytułu posiadanych przez Instytut udziałów i akcji w spółkach.

## 7. Inwentaryzacja

Zgodnie z Zarządzeniem nr 13/2025 Dyrektora Instytutu Technologii Paliw i Energii z dnia 03 września 2025 roku w sprawie powołania Komisji Inwentaryzacyjnej i przeprowadzenia spisów inwentaryzacyjnych w wyznaczonych rejonach spisowych przeprowadzono drogą spisu z natury:

- inwentaryzację środków trwałych,
- inwentaryzację materiałów, produktów gotowych znajdujących się w magazynie,
- inwentaryzację wyposażenia laboratoryjnego z platyny,
- inwentaryzację aktywów pieniężnych,
- inwentaryzację składników, będących własnością innych jednostek, powierzonych do sprzedaży, przechowywania, przetwarzania lub używania.

Metodą weryfikacji przeprowadzono inwentaryzację:

- środków trwałych w budowie,
- towarów w drodze,
- produkcji w toku,
- należności i zobowiązań wobec osób nieprowadzących ksiąg rachunkowych,
- środków trwałych oddanych do remontu, najmu,
- wartości niematerialnych i prawnych,
- gruntów – prawo użytkowania wieczystego,
- inwestycji zaliczonych do finansowych aktywów trwałych,
- należności i zobowiązań z tytułów publiczno – prawnych,
- należności spornych i wątpliwych,
- rozliczeń międzyokresowych kosztów i przychodów,
- kapitałów (fundusze) własnych,
- funduszy specjalnych,
- rezerw i odpisów aktualizujących,
- pozostałych aktywów i pasywów ewidencjonowanych pozabilansowo.

Drogą potwierdzenia sald dokonano inwentaryzacji:

- należności,
- aktywów finansowych zgromadzonych na rachunkach bankowych.

Terminy i częstotliwość inwentaryzacji wynikające z Ustawy o rachunkowości zostały dotrzymane.

Przebieg inwentaryzacji został udokumentowany protokołami z posiedzeń Komisji Inwentaryzacyjnej.

Ujawnione w toku inwentaryzacji różnice między stanem rzeczywistym, a stanem wykazany w księgach rachunkowych wyjaśniono. W księgach rachunkowych na dzień 31.12.2025 r. stan rzeczywisty ze stanem ewidencyjnym jest zgodny.

Sporządzone sprawozdanie z inwentaryzacji przeprowadzonej w Instytucie zostało podpisane przez powołaną Zarządzeniem Dyrektora Komisję Inwentaryzacyjną i zaopiniowane przez Głównego Księgowego.

Decyzją Dyrektora Instytutu sprawozdanie zostało zatwierdzone a wnioski Komisji zaakceptowane do realizacji.

Zabrze, 05.03.2026 roku.

Sporządził:

Instytut Technologii Paliw i Energii  
Dział Planowania i Finansów  
  
Główna Księgowa  
Kierownik Działu  
**Agata Rybczyńska**

Zatwierdził:

Instytut Technologii Paliw i Energii  
  
Dyrektor  
dr inż. **Aleksander Sobolewski**